



دولة الكويت  
الإدارة المركزية للإحصاء

# اللمحة الإحصائية 2021 - 2020



العدد 42





دولة الكويت  
الإدارة المركزية للإحصاء

# اللمحة الإحصائية 2021 - 2020

العدد 42



كويت جديدة  
NEWKUWAIT



حضرة صاحب السمو الشيخ نواف الأحمد الجابر الصباح  
أمير دولة الكويت

## رؤية الكويت الجديدة

" تحويل الكويت إلى مركز مالي وتجاري جاذب للاستثمار، يقوم فيه القطاع الخاص بقيادة النشاط الاقتصادي، وتشجع فيه روح المنافسة وترفع كفاءة الإنتاج في ظل جهاز دولة مؤسسي داعم، وترسخ القيم وتحافظ على الهوية الاجتماعية، وتحقق التنمية البشرية والتنمية المتوازنة، وتوفر بنية أساسية ملائمة وتشريعات متطورة وبيئة أعمال مشجعة ".

## دولة الكويت

### الموقع والمساحة

تقع دولة الكويت في الزاوية الشمالية الغربية للخليج العربي بين خطي العرض  $28.30^{\circ}$  -  $30.06^{\circ}$  شمالاً وخطي الطول  $46.30^{\circ}$  -  $48.30^{\circ}$  شرقاً، ويحدها العراق من الشمال والشمال الغربي، والمملكة العربية السعودية من الجنوب والجنوب الغربي، كما يحدها من الشرق الخليج العربي. وهي بحكم موقعها تعد منفذاً طبيعياً لشمال شرق الجزيرة العربية، مما أكسبها أهمية تجارية منذ أمد بعيد. وتبلغ مساحة دولة الكويت 17,818 كم<sup>2</sup>.



### المناخ

نظراً لوقوع الكويت في الإقليم الجغرافي الصحراوي، فإن مناخها من النوع القاري الذي يتميز بصيف طويل حار جاف، وشتاء دافئ قصير ممطر أحياناً، كما تهب رياح مثيرة للغبار خلال أشهر الصيف، وترتفع نسبة الرطوبة خلال الأشهر المذكورة.


## السكان

يعتبر التعداد العام للسكان والمباني والمسكن والمنشآت لعام 2011 واحداً من سلسلة تعدادات تمت في دولة الكويت منذ عام 1957، ويعد الثاني في القرن الحادي والعشرين - حيث تم في ابريل 2011.

وقد أسفرت النتائج بأن عدد السكان - المتواجدين ليلة العد (20 / 21 ابريل 2011) في دولة الكويت قد بلغ (3,065,850) نسمة، منهم (1,089,969) من الكويتيين، (1,975,881) من غيرالكويتيين.

### السكان حسب الجنسية في سنوات التعداد المختارة

السنة	كويتي	غير كويتي	جملة	للكويتيين %
1965	168,793	298,546	467,339	36.1
1975	307,755	687,082	994,837	30.9
1985	470,473	1,226,828	1,697,301	27.7
1995	653,616	921,954	1,575,570	41.5
2005	860,324	1,333,327	2,193,651	39.2
2011	1,089,969	1,975,881	3,065,850	35.6



### تقدير أعداد السكان في بداية السنة حسب الجنسية \*

السنة	كويتي	غير كويتي	جملة
2018	1,303,246	2,923,674	4,226,920
2019	1,335,712	3,084,398	4,420,110
2020	1,365,171	3,099,350	4,464,521

\* تم تقدير السكان الكويتيون وفق الزيادة الطبيعية وأعداد المتجنسين خلال السنة.

\* تم تقدير السكان غير الكويتيين وفق الزيادة الطبيعية والقادمون والمغادرون خلال السنة.

## التعليم

يمثل التعليم الركيزة الأساسية للتنمية الشاملة، حيث يعنى برأس المال البشري الذي يعتبر أهم عناصر هذه التنمية. وتحرص الدولة على توفير التعليم لكل فرد في مراحلها المختلفة.

### المدارس والمعاهد حسب المرحلة الدراسية.

2020/2019

المدرسون	التلاميذ	الفصول	المدارس	البيان
				التعليم الحكومي العام
7,150	41,302	1,759	202	رياض الأطفال
27,027	159,262	6,443	279	الابتدائية
23,662	125,057	4,905	223	المتوسطة
15,928	79,747	3,294	151	الثانوية
<b>73,767</b>	<b>405,368</b>	<b>16,401</b>	<b>855</b>	جملة
				التعليم الحكومي الديني
340	1,694	78	5	المتوسطة
266	1,616	71	4	الثانوية
<b>606</b>	<b>3,310</b>	<b>149</b>	<b>9</b>	جملة
<b>1,040</b>	<b>1,686</b>	<b>237</b>	<b>16</b>	مدارس التربية الخاصة
				التعليم الخاص*
2,205	33,932	1,243	120	رياض الأطفال
6,852	114,059	3,709	157	الابتدائية
3,729	74,183	2,246	164	المتوسطة
3,638	43,156	1,442	135	الثانوية
602	1,803	145	15	احتياجات خاصة
<b>17,026</b>	<b>267,133</b>	<b>8,785</b>	<b>591</b>	جملة

- التعليم الحكومي الديني لا يشمل البعثات في أعداد المدارس.

\* لا يشمل مدارس ذوي الاحتياجات الخاصة.

- المصدر: وزارة التربية.



## طلبة جامعة الكويت

2020/2019

البيان	الجنسية	الفصل الدراسي الأول		الفصل الدراسي الثاني		الفصل الدراسي الصيفي	
		ذكر	أنثى	ذكر	أنثى	ذكر	أنثى
المقبولون	ك	1,104	3,899	512	1,351	NA	
	غ.ك	190	453	59	113		
المسجلون	ك	6,070	20,709	6,732	22,402	4,703	15,699
	غ.ك	1,354	2,910	1,431	3,038	1,042	2,171
الخريجون	ك	382	1,435	524	1,872	256	776
	غ.ك	86	214	83	258	55	109

NA = لا ينطبق

- المصدر: جامعة الكويت.

## \* طلبة الجامعات والكليات الخاصة \*

2018/2017

البيان	الجنسية	الفصل الدراسي الأول		الفصل الدراسي الثاني		الفصل الدراسي الصيفي	
		ذكر	أنثى	ذكر	أنثى	ذكر	أنثى
المقبولون	ك	2,159	2,778	557	544	105	120
	غ.ك	503	590	301	418	62	53
المسجلون	ك	7,215	11,688	6,897	11,385	4,895	8,778
	غ.ك	2,924	3,926	2,913	4,029	1,880	1,652
الخريجون	ك	438	609	552	933	331	558
	غ.ك	152	260	190	379	117	194

2019/2018

البيان	الجنسية	الفصل الدراسي الأول		الفصل الدراسي الثاني		الفصل الدراسي الصيفي	
		ذكر	أنثى	ذكر	أنثى	ذكر	أنثى
المقبولون	ك	2,647	3,247	584	517	106	119
	غ.ك	815	971	389	419	48	53
المسجلون	ك	9,164	14,495	9,100	13,785	5,717	9,476
	غ.ك	3,585	4,946	3,581	4,875	1,290	1,703
الخريجون	ك	483	719	550	992	299	633
	غ.ك	174	245	214	405	106	203

\* يشمل طلبة الدبلوم والبيكالوريوس والماجستير ولا يشمل جميع الكليات والجامعات الخاصة.

- المصدر: الأمانة العامة لمجلس الجامعات الخاصة.

## الطلبة الخريجون من التعليم التطبيقي

2019/2018

الفصل الدراسي الصيفي		الفصل الدراسي الثاني		الفصل الدراسي الأول		الجنسية
ذكر	أنثى	ذكر	أنثى	ذكر	أنثى	
<b>كليات التعليم التطبيقي</b>						
953	519	1,529	793	1,930	1,100	كويتي
216	89	275	126	383	194	غير كويتي
<b>مراكز التدريب والدورات الخاصة</b>						
NA		878	1,732	776	781	كويتي
		232	159	156	82	غير كويتي

NA = لا ينطبق

المصدر: الهيئة العامة للتعليم التطبيقي والتدريب.



## مراكز محو الأمية وتعليم الكبار

عدد الدارسين											
تعليم الكبار											
التعليم الديني المسائي	ثانوي		متوسط		محو الأمية		عدد المراكز	النوع	السنة		
	ك	غ. ك	ك	غ. ك	ك	غ. ك					
	157	513	1,145	4,816	401	1,438	172	197	35	ذ	2018
	293	656	1,045	3,261	583	1,149	413	616	39	أ	2019
	<b>450</b>	<b>1,169</b>	<b>2,190</b>	<b>8,077</b>	<b>984</b>	<b>2,587</b>	<b>585</b>	<b>813</b>	<b>74</b>	جملة	
	159	582	1,128	4,645	438	1,349	178	165	30	ذ	2019
	263	657	1,071	2,608	657	1,196	477	701	35	أ	2020
	<b>422</b>	<b>1,239</b>	<b>2,199</b>	<b>7,253</b>	<b>1,095</b>	<b>2,545</b>	<b>655</b>	<b>866</b>	<b>65</b>	جملة	

المصدر: وزارة التربية.

## الصحة

تحرص دولة الكويت على توفير الخدمات الصحية بيسر وعلى مستوى عالٍ وشامل للمواطنين بالمجان وللمقيمين من خلال التأمين الصحي، وهي تضاهي من حيث المستوى والشمول أكثر دول العالم تقدماً في هذا المضمار.

### المستشفيات والأسرة والجهاز الطبي

2019	2018	2017	2016	2015	البيان
<b>القطاع الحكومي*</b>					
21	20	19	18	18	المستشفيات (عام وتخصصي)
104	99	97	95	94	مراكز الرعاية الصحية الأولية (طب عام)
7,387	7,165	7,110	7,098	7,118	الأسرة
9,272	8,778	8,748	8,434	8,105	الأطباء البشريين
2,153	2,040	1,943	1,859	1,774	أطباء الأسنان
3,288,907	2,967,026	3,243,546	3,126,904	3,154,676	المراجعون في العيادات الخارجية

2019	2018	2017	2016	2015	البيان
<b>القطاع الخاص</b>					
12	12	12	12	12	المستشفيات
1,084	1,149	1,126	1,071	1,082	الأسرة
1,382	1,229	1,213	1,120	1,045	الأطباء البشريون وأطباء الأسنان**
3,165,516	3,005,246	2,847,464	2,437,225	2,184,201	المراجعون في العيادات الخارجية

2019	2018	2017	2016	2015	البيان
<b>شركات النفط</b>					
3	3	3	3	3	المستشفيات
397	377	239	240	232	الأسرة
407	330	237	237	236	الأطباء البشريون وأطباء الأسنان
501,122	462,532	468,210	490,381	486,385	المراجعون في العيادات الخارجية

\* يشمل مستشفى زين كما تم فصل مستشفى الإدمان عن مستشفى الطب النفسي في القطاع الحكومي لسنة 2017.  
\*\* لا يشمل العيادات الخاصة.

- المصدر: وزارة الصحة والمستشفيات الخاصة.



## العمالة

لقد أدى النمو المتزايد في الاقتصاد الكويتي إلى ظهور فرص عمل كثيرة ومتنوعة، الأمر الذي ترتب عليه زيادة الطلب على العمالة سواء الوطنية منها أو الوافدة وذلك لتغطية احتياجات العمل في مختلف مجالاته.

### العاملون في القطاع الحكومي

السنة	كويتيون		غير كويتيين		جملة
	ذكر	أنثى	ذكر	أنثى	
2017	122,919	164,317	59,673	42,761	102,434
2018	126,333	175,381	57,404	41,939	99,343
2019	129,688	185,228	56,314	41,404	97,718
2020	132,161	191,197	56,287	41,228	97,515

- المصدر: نظام معلومات سوق العمل العاملين في القطاع الحكومي وفقا للحالة في 6/30 من كل عام.  
(الإدارة المركزية للإحصاء)

### العاملون في القطاع الخاص

السنة	كويتيون		غير كويتيين		جملة
	ذكر	أنثى	ذكر	أنثى	
2017	35,180	36,438	1,423,887	123,896	1,547,783
2018	36,062	37,028	1,468,959	128,550	1,597,509
2019	36,613	37,224	1,519,336	135,787	1,655,123
2020	36,328	36,975	1,485,401	139,434	1,624,835

- المصدر: نظام معلومات سوق العمل العاملين في القطاع الحكومي وفقا للحالة في 6/30 من كل عام.  
(الإدارة المركزية للإحصاء)

### المتعطلون الكويتيون حسب النوع ومدة التعطل

السنة	مدة التعطل (بالشهور)	النوع		جملة
		ذكر	أنثى	
2018	أقل من 6	2,063	3,425	5,488
2019		2,028	2,815	4,843
2018		831	1,029	1,860
2019	6 - 11	910	930	1,840
2018		646	5,529	6,175
2019	12 فأكثر	373	354	727
2018	غير مبين	0	0	0
2019		0	0	0
2018	الجملة	3,540	9,983	13,523
2019		3,311	4,099	7,410


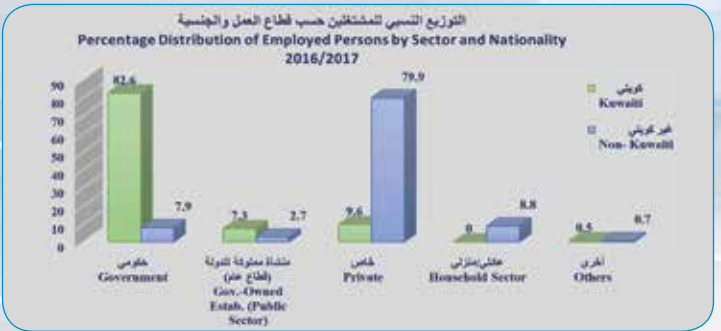
- المصدر: ديوان الخدمة المدنية عن الحالة في 4/20 خلال عامي 2018 و2019.

# أهم مؤشرات مسح القوى العاملة

2017/2016

المؤشر	كويتي	غيركويتي	الجملة
نسبة المشاركة في قوة العمل	39.5%	82.2%	73.8%
نسبة البطالة	6.4%	1.7%	2.2%
نسبة المشتغلين في القطاع الحكومي والعام إلى إجمالي المشتغلين	89.9%	10.6%	18.6%

- المصدر: مسح القوى العاملة.



## الإحصاءات الحيوية

تعتبر الإحصاءات الحيوية أحد الأركان الرئيسية للإحصاءات السكانية، حيث تستخدم في التحليل الديموغرافي الذي يعتبر لازماً وضرورياً للقيام بخطط التنمية الاقتصادية والاجتماعية للدولة.

### المواليد والوفيات

وفيات دون الخامسة	وفيات الرضع	المواليد موتى	الزيادة الطبيعية	الوفيات	المواليد أحياء	الجنسية	السنة
244	213	121	30,154	3,526	33,680	كويتي	2017
240	200	113	22,339	3,153	25,492	غير كويتي	
<b>484</b>	<b>413</b>	<b>234</b>	<b>52,493</b>	<b>6,679</b>	<b>59,172</b>	جملة	
249	209	115	29,569	3,599	33,168	كويتي	2018
243	208	83	19,745	3,208	22,953	غير كويتي	
<b>492</b>	<b>417</b>	<b>198</b>	<b>49,314</b>	<b>6,807</b>	<b>56,121</b>	جملة	
310	256	121	28,412	3,851	32,263	كويتي	2019
189	162	88	17,847	3,455	21,302	غير كويتي	
<b>499</b>	<b>418</b>	<b>209</b>	<b>46,259</b>	<b>7,306</b>	<b>53,565</b>	جملة	

- المصدر: المركز الوطني للمعلومات الصحية بوزارة الصحة.

### الزواج والطلاق

2020	2019	2018	الجنسية	البيان
10,774	10,874	10,607	كويتي	عقود الزواج
2,297	3,012	3,793	غير كويتي	
<b>13,071</b>	<b>13,886</b>	<b>14,400</b>	جملة	
4,661	5,857	5,764	كويتي	إشهادات الطلاق
1,271	2,031	2,105	غير كويتي	
<b>5,932</b>	<b>7,888</b>	<b>7,869</b>	جملة	

- المصدر: وزارة العدل.



## التجارة الخارجية

تغطي إحصاءات التجارة الخارجية جميع أنواع السلع التي تصدر أو تستورد من وإلى دولة الكويت. ويتم جمع وتبويب ونشر بيانات التجارة الخارجية وفق دليل النظام المنسق لترتيب السلع.

### قيمة الصادرات والواردات

(مليون د.ك.)

السنة	الصادرات الوطنية		المعاد تصديره	جملة الصادرات	جملة الواردات
	النفط	أخرى			
2017	15,034	1,034	610	16,678	10,183
2018	19,731	1,357	583	21,671	10,745
2019	17,827	1,064	649	19,540	10,164
*2020	10,958	810	463	12,231	8,554

\* بيانات أولية.



### حركة التبادل التجاري بين الكويت ودول مجلس التعاون لدول الخليج العربية

(ألف د.ك.)

*2020		2019		2018		الدولة
الصادرات	الواردات	الصادرات	الواردات	الصادرات	الواردات	
163,953	715,108	170,460	855,579	168,618	936,420	دولة الإمارات العربية المتحدة
16,073	158,428	20,118	140,319	22,991	232,541	مملكة البحرين
199,524	504,755	197,161	629,630	166,023	616,646	المملكة العربية السعودية
52,369	73,886	61,988	65,026	61,293	78,997	سلطنة عمان
85,738	18,006	109,163	18,583	129,271	15,335	دولة قطر
517,657	1,470,184	558,889	1,709,137	548,197	1,879,939	الجملة

\* بيانات أولية.

## القطاع المالي

يعرض الجزء المتعلق بالقطاع المالي للاقتصاد الكويتي الإحصاءات الخاصة بالبنوك والإحصاءات النقدية المتعلقة بموجودات ومطلوبات البنك المركزي والبنوك المحلية والودائع البنكية.

### موجودات ومطلوبات البنوك المحلية (مليون د.ك.)

2020	2019	2018	2017	البيان
<b>الموجودات</b>				
423.753	438.1	353.8	370.9	نقداً
2,801.586	1,413.1	1,270.9	721.1	ودائع تحت الطلب لدى البنك المركزي
1,348.3	2,370.7	3,861.9	5,059.1	المطالب على الحكومة
41,806.4	40,358.3	38,663.3	37,198.7	المطالب على القطاع الخاص
16,443.1	16,679.8	13,803.4	12,738.5	الموجودات الأجنبية
2,515.1	2,467.0	1,838.9	1,255.0	الودائع المتبادلة في سوق ما بين البنوك المحلية
2,700.2	2,000.4	1,555.2	1,035.2	ودائع لأجل لدى البنك المركزي
2,328.3	2,323.2	2,187.7	2,139.5	الموجودات الأخرى
2,964	2,970.8	3,000.8	2,892.5	سندات البنك المركزي
<b>73,330.7</b>	<b>71,021.4</b>	<b>66,535.9</b>	<b>63,410.5</b>	<b>مجموع الموجودات</b>
<b>المطلوبات</b>				
37,332.10	36,239.5	36,851.2	35,385.3	ودائع القطاع الخاص
7,943.30	7,388.0	6,633.1	6,755.4	ودائع الحكومة
9,264	8,704.1	6,090.2	5,595.9	المطلوبات الأجنبية
9,486.60	9,425.5	9,172.9	8,620.0	حقوق المساهمين
2,446.40	2,354.1	1,616.5	1,229.2	الودائع المتبادلة في سوق ما بين البنوك المحلية
6,858.30	6,910.2	6,172.0	5,824.9	المطلوبات الأخرى
<b>73,330.7</b>	<b>71,021.4</b>	<b>66,535.9</b>	<b>63,410.7</b>	<b>مجموع المطلوبات</b>

## الحسابات القومية

تعد تقديرات المجاميع الرئيسية للحسابات القومية بالأسعار الجارية في دولة الكويت محصلة الجهود التي بذلتها الإدارة المركزية للإحصاء من أجل تطوير البيانات الأساسية وتنقيح طرق ومناهج التقدير وتركيب نظام الحسابات القومية للدولة.

### أهم مؤشرات الحسابات القومية

(مليون د.ك.)

**2019	*2018	2017	البيان (بالأسعار الجارية)
41,349.3	41,731.1	36,610.6	الناتج المحلي الإجمالي
46,897.7	47,268.1	42,306.4	الناتج القومي الإجمالي
42,107.0	42,783.3	37,857.2	الدخل القومي المتاح

\* بيانات معدلة.

\*\* بيانات أولية.

### متوسط نصيب الفرد من أهم المجاميع الاقتصادية

(د.ك.)

**2019	*2018	2017	البيان (بالأسعار الجارية)
8,657.0	9,029.5	8,005.2	من الناتج المحلي الإجمالي
9,818.6	10,227.6	9,250.7	من الناتج القومي الإجمالي
8,815.6	9,257.2	8,277.8	من الدخل القومي المتاح

\* بيانات معدلة.

\*\* بيانات أولية.

### نسبة مساهمة القطاع النفطي والقطاع غير النفطي في الناتج المحلي الإجمالي بالأسعار الجارية

السنة	القطاع النفطي	%	القطاع غير النفطي	%
2016	12,715.8	38.50	20,340.0	61.50
2017	15,240.2	41.63	21,370.4	58.37
*2018	19,695.9	47.20	22,035.2	52.80
**2019	18,745.8	45.34	22,603.5	54.66

\* بيانات معدلة.

\*\* بيانات أولية.

### الإيرادات والمصروفات الحكومية

(مليون د.ك.)

*2020/2019	2019/2018	2018/2017	البيان
17,220.33	20,558.59	15,999.67	الإيرادات
21,140.27	21,848.70	19,247.47	المصروفات

\* بيانات تقديرية.

## الأسعار والأرقام القياسية

تهدف إحصاءات الأسعار والأرقام القياسية إلى توفير بيانات فعلية لأسعار السلع والخدمات في مراحل تداولها المختلفة بصورة تمكن من تتبع التغيرات التي تطرأ عليها من فترة لأخرى ومن مكان لآخر.

### الأرقام القياسية لأسعار الجملة للسلع

حسب الاستخدام النهائي			حسب مرحلة الإنتاج			السنة
مواد رأسمالية	مواد استهلاكية	مواد إنتاجية	مواد نهائية	مواد وسيطة	مواد أولية	
121.0	137.0	126.7	134.9	115.8	145.6	2016
122.4	141.6	131.4	140.0	116.7	150.5	2017
123.2	143.0	134.3	141.7	118.4	156.1	2018
123.9	143.9	135.4	142.5	119.2	157.9	2019
124.5	145.2	135.7	143.6	119.5	159.6	2020

سنة الأساس 2007 = 100

### الأرقام القياسية لأسعار المستهلك

التغير % بين عامي (2020 - 2019)	2020	2019	2018	مجموعات الإنفاق الرئيسية
2.10	116.6	114.2	113.0	الرقم القياسي العام
4.87	114.1	108.8	107.6	الأغذية والمشروبات
2.60	134.2	130.8	126.2	السجائر والتبغ
3.84	110.9	160.8	105.5	الكساء وملابس القدم
-0.17	115.0	115.2	116.2	خدمات المسكن
3.50	124.2	120.0	117.0	المفروشات المنزلية ومعدات الصيانة
1.66	110.3	108.5	105.6	الصحة
2.75	126.9	123.5	119.5	النقل
3.95	113.4	109.1	103.8	الاتصالات
3.80	112.1	108.0	105.1	الترفيهية والثقافية
-3.52	117.8	112.1	118.9	التعليم
0.57	122.5	121.8	121.0	المطاعم والفنادق
4.89	113.6	108.3	107.5	السلع والخدمات المتنوعة

سنة الأساس 2013 = 100



## القروض المقدمة من دولة الكويت حسب مجموعات الدول

تساهم دولة الكويت عبر الصندوق الكويتي للتنمية الاقتصادية العربية في تحقيق الجهود الاغاثية للدول العربية والدول النامية من خلال القروض التي تمول المشاريع الاغاثية ولتدريب الكوادر الوطنية من تلك الدول حرصا من دولة الكويت على تحقيق المشاركة ومدد جسور الإخاء والتعاون الدولي.

2017			2016			مجموعات الدول
القيمة			القيمة			
مليون دولار أمريكي	مليون دينار كويتي	عدد القروض	مليون دولار أمريكي	مليون دينار كويتي	عدد القروض	
11,292	3,321	351	10,985	3,231	345	دول عربية
3,703	1,089	310	3,476	1,022	301	دول أفريقية
4,690	1,379	238	4,604	1,354	233	دول اسيوية واوروبية
613	180	47	612	180	47	دول أمريكا اللاتينية والبحر الكاريبي
20,298	5,969	946	19,677	5,787	926	الجملة

المصدر: الصندوق الكويتي للتنمية الاقتصادية العربية.



## النقل والاتصالات

من المسلم به أن قطاع النقل والاتصالات يلعب دوراً مؤثراً في حياة الشعوب والأمم. ولأهمية موقع الكويت الجغرافي بين دول المنطقة وعلاقتها المضطربة بها، فقد أولت الكويت قطاع النقل والاتصالات عنايتها للوصول به إلى مستوى يوازي - بقدر الإمكان - ما وصلت إليه البلدان المتقدمة في هذا المجال.



## القادمون والمغادرون في المنافذ البرية والبحرية والجوية

البيان	الجنسية	2018		2019	
		براً	بحراً	جواً	براً
القادمون	كويتي	2,019,854	1,221	2,050,592	1,672
	غير كويتي	4,152,809	40,844	4,314,318	38,196
	جملة	6,172,663	42,065	6,364,910	39,868
المغادرون	كويتي	2,018,341	1,223	2,054,977	1,705
	غير كويتي	4,100,953	39,401	4,232,617	37,602
	جملة	6,119,294	40,624	6,287,594	39,307

- المصدر: وزارة الداخلية.

## خطوط الهواتف الثابتة والنقالة

السنة	خطوط الهواتف الثابتة العاملة في المقاسم	خطوط الهواتف العاملة في المقاسم لكل 100 من السكان	خطوط الهواتف النقالة الدفع المسبق والآجل
2017	411,347	9.73	4,947,287
2018	395,473	8.95	4,744,101
2019	295,868	6.63	5,228,358

## المياه والكهرباء

تقوم الدولة بالدعم اللامحدود لقطاعي المياه والكهرباء يتمثل في إنشاء واستحداث محطات جديدة وتطوير المحطات القائمة. كما تولي الدولة اهتماماً في توعية المواطنين والمقيمين بسبل ترشيد استهلاك هذين المصدرين الهامين.



### إنتاج واستهلاك المياه (مليون جالون)

### إنتاج واستهلاك الكهرباء (مليون كيلوواط / ساعة)

2019	2018	2017	2016	البيان
				المياه العذبة
*149,527	*149,064	150,216	146,922	صافي الإنتاج
*149,760	*149,309	148,643	146,478	صافي الاستهلاك
				مياه قليلة الملوحة
13,956	15,127	15,006	17,189	إنتاج
12,001	12,828	12,842	14,242	استهلاك
				الكهرباء
75,082	74,107	72,787	70,085	منتجة
66,879	65,791	64,867	61,916	مستهلكة

\* الاستهلاك أكبر من الإنتاج بسبب التعويض من المخزون.

- المصدر: وزارة الكهرباء والماء.

## النفط

يمثل قطاع النفط والغاز الطبيعي الثروة الطبيعية في الدولة والمصدر الأساسي لدخلها القومي. ومع بدء تصدير النفط بدأت مرحلة جديدة في اقتصاد البلاد لعب فيها قطاع النفط دوراً بارزاً ومتزايد الأهمية في نمو الاقتصاد الوطني.

### النفط في الكويت

- 1938** تم اكتشاف النفط بواسطة شركة نفط الكويت في حقل برقان، بيد أنه لم يتم تصدير أول شحنة نفط إلا في عام 1946.
- 1949** أنشئ في ميناء الأحمدى الرصيف الجنوبي ومعمل تكرير طاقته 25,000 برميل يومياً ومحطة لتوليد الكهرباء وتقطير مياه البحر.
- 1959** اكتشف النفط في المناقيش على مسافة 21 ميلاً غربى برقان وبدأ الإنتاج عام 1960.
- 1991** في أغسطس تم تصدير أول شحنة من النفط الخام الكويتي إلى الخارج بعد توقف لمدة عام كامل بسبب الحرائق والتدمير الذي أحدثه الاحتلال العراقي الغاشم وقد بلغت تلك الشحنة 260 ألف طن.
- 1999** في 11 أكتوبر وقّعت الكويت وكوريا الجنوبية اتفاقيتين نفطيتين حول تعزيز التعاون النفطي بين البلدين وقيام الكويت بتزويد كوريا بمقدار 210 ألف طن سنوياً من الكيروسين.
- 2006** إكتشاف الغاز الطبيعي الحر في الكويت لأول مرة بكميات كبيرة في يوم الإثنين الموافق 6 مارس.
- 2009** في 17 أغسطس أعلنت شركة ايكويت للبتروكيماويات بدء عمليات التشغيل التجاري لمصنع الايثيل بنزين والستايرين مونيمرالتابع للشركة الكويتية للستايرين بطاقة انتاجية تصل إلى 450 ألف طن متري سنوياً وهي المرة الأولى التي تنتج فيه هذه المادة في الكويت.
- 2010** في 13 أكتوبر وصلت الطاقة الإنتاجية لشركة نفط الكويت إلى ثلاثة ملايين برميل يومياً لأول مرة كإنتاج فعلي.
- 2012** في 7 مارس أعلنت شركة نفط الكويت توقيعها اتفاقية مع البنك الدولي للتقليل من معدلات حرق الغاز على مستوى العالم والاستغلال الأمثل لموارد الطاقة المتجددة.
- 2013** خلال شهر يوليو تم اكتشاف حقل نفطي جديد بكميات تجارية من النفط والغاز، وذلك في منطقة كبد الواقعة في غربي البلاد.
- 2014** حققت شركة صناعة الكيماويات البترولية في عام 2014 أرباحاً صافية بلغت 230 مليون دينار وذلك بفضل استمرار شركات المشاركة بتحقيق نتائج مالية متميزة.
- 2017** في العاشرة من مايو نجحت شركة نفط الكويت في إنتاج (3.150) مليون برميل من النفط يومياً وذلك في إطار خطة الوصول إلى الطاقة الإيجابية التي تعادل (3.650) مليون برميل يومياً بحلول عام 2020.
- 2018** في 17 سبتمبر نجحت شركة نفط الكويت بإنتاج 500 مليون قدم مكعب قياسي يومياً من الغاز الطبيعي الحر الجوراسي وحوالي (175) ألف برميل من النفط الخفيف وذلك في سابقة تاريخية لها.
- 2019** 12 مارس: الشركة الكويتية للصناعات البترولية المتكاملة (كبييك) تعلن أن نسبة انجاز مشروع مصفاة الزور الذي يعتبر أكبر المشاريع النفطية في البلاد بقيمة 16 مليار دولار وصلت إلى 80.38 في المائة.
- 2020** أعلنت شركة البترول الوطنية الكويتية بتاريخ 22 مايو 2020 عن تصدير أول شحنة من الفحم البترولي عالي الجودة إلى الأسواق العالمية.

المصدر: وكالة الأنباء الكويتية (كونا)

### إنتاج وصادرات النفط الخام والغاز الطبيعي والمنتجات النفطية المكررة (ألف برميل)

البيان	2020	2019	2018
الإنتاج	889,644	977,344	998,860
النفط الخام			
الغاز الطبيعي*	618,779	618,561	633,020
المنتجات النفطية المكررة	213,151	252,761	235,661
التصدير	**694,434	725,914	748,415
النفط الخام			
المنتجات النفطية المكررة	**116,180	118,648	139,553

\* مليون قدم مكعب.

\*\* بيانات أولية.

- المصدر: وزارة النفط.

## الصناعة

تلعب الصناعة دوراً مهماً في التنمية الاقتصادية بما توفره من سلع وخدمات للسكان، كما تساهم بنصيب كبير في الناتج المحلي الإجمالي. وتعمل الحكومة على تشجيع الصناعة عن طريق إنشاء الشركات الصناعية والمساهمة في هذه الشركات ومنح القروض والتسهيلات اللازمة، بالإضافة إلى توفير الهياكل الأساسية وتشجيع الصناعات الناشئة.

### الإنتاج والمبيعات لبعض الصناعات التحويلية

2019		2018		أهم الصناعات
المبيعات المحلية	الإنتاج	المبيعات المحلية	الإنتاج	
316.2	408.1	309.2	397.2	الدقيق (بالألف طن)
10.0	22.7	10.0	21.2	المعكرونة (بالألف طن)
148.0	140.4	147.3	148.8	الخبز (بالألف طن)
127.8	119.2	121.3	106.0	النخالة (بالألف طن)
3.0	3.3	3.1	3.2	البسكويت (بالألف طن)
39.7	39.5	45.8	47.5	الزيوت والدهون (بالألف طن)
-	-	0.1	157.6	الأمونيا السائلة (بالألف طن متري)
12.3	30.3	13.6	27.0	غاز الكلورين (بالألف طن)
2.1	34.8	4.0	29.4	الصودا الكاوية (بالألف طن)
-	-	4.5	279.0	اليوريا (بالألف طن متري)
1.0	1.0	1.0	1.1	البلاط لجميع الأنواع (بالمليون م <sup>2</sup> )
438.0	457.0	443.0	472.3	الطابوق الجيري والخفيف (بالألف م <sup>3</sup> )
404.4	404.4	544.0	544.0	الخلط الجاهز (بالألف م <sup>3</sup> )
29.0	19.0	26.6	27.4	الأنابيب الأسمنتية (ألف متر طولي)

- البيانات غير متوفرة.

- البيانات تمثل إنتاج بعض الشركات الصناعية داخل دولة الكويت.



## الإسكان

تولي الحكومة توفير المسكن اللائم للكويتيين اهتماماً بالغاً حيث تقدم لهم وحدات سكنية أو قسائم وتمدهم بالقروض الكافية لبناء مساكن لهم.

### المباني والمساكن في سنوات التعداد

سنوات التعداد	عدد المساكن		عدد المباني
	جماعية	خاصة	
1965	4,947	67,517	-
1970	5,123	113,057	88,900
1975	6,222	131,417	90,712
1980	10,437	169,704	107,182
1985	9,772	219,042	116,129
1995	17,529	234,153	119,856
2005	23,354	303,045	165,029
2011	*9,563	*473,148	182,681

\* يمثلان جملة المساكن المأهولة لكل نوع.  
- البيانات غير متوفرة.

### الخدمات الإسكانية للمواطنين

البيان	نوع الوحدة	2017	2018	2019
الطلبات السكنية المخطط إنجازها	بيت	0	0	9,800
	قسيمة	5,201	3,177	20,380
	شقة	0	0	927
الطلبات السكنية تحت التنفيذ	بيت	0	0	509
	قسيمة	29,776	31,548	31,548
	شقة	0	1,110	1,110
الطلبات السكنية المنجزة	بيت	0	0	0
	قسيمة	5,201	0	0
	شقة	0	0	520
الطلبات المنفذة (الموزعة)		4,465	3,368	0
مجموع الطلبات المقدمة		7,286	6,199	6,029
الطلبات المتراكمة		90,445	96,906	88,632

- المصدر: المؤسسة العامة للرعاية السكنية.



## البيئة

تعتبر البيئة محوراً هاماً من محاور التنمية الشاملة. وتشغل قضية حماية البيئة حيزاً كبيراً من الاهتمام العالمي والمحلي حيث أصبحت الدراسات والمعلومات البيئية موضع اهتمام جهات عديدة في الدولة من مختلف الأجهزة الصحية والصناعية والعلمية والهندسية وغيرها.

### النفايات والمخلفات

2019	2018	2017	النفايات والمخلفات
1,857,840	1,786,079	1,696,923	النفايات السكانية الصلبة (طن)
15,743,415	12,679,097	15,851,493	المخلفات الإنشائية (طن)
730,340	485,712	411,896	النفايات التجارية (طن)
337,293	453,667	437,832	النفايات الزراعية (طن)
413,333	389,297	422,955	المخلفات السائلة (جالون)
6,648,976	7,010,654	4,955,389	النفايات الطبية الخطرة (كجم)

- المصدر: بلدية الكويت، وزارة الصحة.



## الزراعة والثروة الحيوانية والسمكية

تلعب الزراعة دوراً هاماً في اقتصاديات الدول المختلفة، وتتضح مساهمة القطاع الزراعي في التنمية الاقتصادية من خلال مقابلة الطلب الإضافي على الغذاء الناشئ عن النمو السكاني وتسعى الدولة لتطوير القطاع الزراعي وتشجيع المزارعين من خلال تقديم الدعم المادي، وتزويدهم بالخدمات الزراعية لتنمية هذا القطاع وجعله مصدراً هاماً من مصادر الدخل القومي.

### إنتاج المزروعات حسب المساحة المحصولية والكمية والقيمة

2019			2018			البيان
قيمة الإنتاج (بالألف دينار)	كمية الإنتاج (بالطن)	المساحة المحصولية (بالدونم*)	قيمة الإنتاج (بالألف دينار)	كمية الإنتاج (بالطن)	المساحة المحصولية (بالدونم*)	
21,041.07	130,208.0	37,628.0	22,850.41	149,413.0	42,651.0	المزروعات الشتوية
11,807.14	50,995.0	20,286.0	7,122.97	33,709.0	13,589.0	المزروعات الصيفية
19,030.92	404,545.0	64,040.0	17,212.2	385,736.0	60,072.0	المزروعات شبه المستديمة
45,167.80	281,114.0	24,500.0	33,553.8	190,511.0	23,520.0	المزروعات المحمية
97,046.93	866,862.0	146,454.0	80,739.4	759,369.0	139,832.0	الجملة العمومية

\* دونم = ألف متر مربع.



## الثروة الحيوانية والدواجن في الحيازات الزراعية

النوع	2017	2018	2019
أبقار	30,630	29,077	34,746
أغنام	664,654	684,220	714,348
ماعز	197,768	209,686	235,324
دواجن	53,011,577	53,530,147	51,359,503
إبل	9,389	12,225	17,812



## الأسماك المحلية والمستوردة المباعة في الأسواق

السنة	أسواق الجملة			أسواق التجزئة		
	الكمية (بالطن)	القيمة (بالآلاف دينار)	متوسط السعر (بالدينار)	الكمية (بالطن)	القيمة (بالآلاف دينار)	متوسط السعر (بالدينار)
2017	12,205	31,751	2.601	2,177	6,412	2.945
2018	11,285	28,209	2.500	2,185	6,315	2.890
2019	9,833	27,536	2.800	2,193	6,834	3.116



## الخدمات الفندقية والثقافية والترفيهية

تساهم المؤسسات الثقافية كالمتاحف والمكتبات العامة بدور هام في رفع مستوى المجتمع والحفاظ على تراثه الإنساني. كما تحتل الإحصاءات المتعلقة بنشاط القطاع السياحي جانباً من الاهتمام العالمي باعتبارها رافداً من روافد الاقتصاد الوطني.

2019	2018	2017	البيان
21	28	27	المكتبات العامة
84	85	90	الفنادق
5,968	5,968	6,294	الغرف
14,119	14,218	14,075	الأسرة
1,535	1,535	1,574	الأجنحة
152,585	200,451	182,744	النزلاء*
266,429	379,551	340,962	الليالي السياحية
82,110	68,598	108,987	المترددون على المتاحف
220,729	200,034	227,606	رواد شواطئ المسيلة والعقيلة
41,201	42,355	59,833	رواد الأندية البحرية
41,300	71,000	87,000	رواد الحديقة السياحية
67,536	87,188	155,077	رواد صالة التزلج

\* لا تشمل جميع المرافقين.

- المصدر: وزارة التربية، المشروعات السياحية والفنادق، المجلس الوطني للثقافة والفنون والآداب.



## المساعدات الحكومية للأسر

تحرص دولة الكويت على كفاءة الرعاية الاجتماعية وتطوير خدماتها في كافة الميادين بهدف توفير حياة أفضل للمواطنين وتعميق الشعور بالتضامن الاجتماعي وحمايتهم من المشكلات التي تهدد استقرارهم وتعوق تفاعلهم الخلاق في خدمة أنفسهم ومجتمعهم.

2019	2018	2017	البيان
41,370	42,637	47,102	عدد الأسر
219,965	262,209	259,416	قيمة المساعدات (ألف.دك)
5.32	6.15	5.51	متوسط نصيب الأسرة (ألف.دك)

- المصدر: وزارة الشؤون الاجتماعية والعمل.



## منظمات المجتمع المدني في دولة الكويت

تولي دولة الكويت اهتماماً كبيراً لمنظمات المجتمع المدني وتفعيل دورها التنموي في المجتمع. وتتنوع منظمات المجتمع المدني في دولة الكويت من حيث الاختصاص بين منظمات ذات طابع مهني وخيري ومنظمات ذات طابع تخصصي (صحي - اجتماعي - اقتصادي).

2019	2018	2017	2016	2015	الجمعية
143	136	127	116	114	جمعيات النفع العام
48	43	34	27	16	الجمعيات الخيرية
87	87	86	87	85	المبرات الخيرية

المصدر: وزارة الشؤون الاجتماعية والعمل.



## الأرقام المهمة

22428200

الإدارة المركزية للإحصاء

22428200

الأمانة العامة للمجلس الأعلى للتخطيط والتنمية

101

البدالة

112

الطوارئ والشرطة والاسعاف والمطافئ

152

الكهرباء والماء

135

شكاوي حماية المستهلك

139

بلدية الكويت

151

وزارة الصحة العامة

161

مطار الكويت الدولي

114

التأمينات الاجتماعية

22240225

بيت الزكاة

133

ديوان الخدمة المدنية

171

الخطوط الجوية الكويتية

24988888

جامعة الكويت

24989000

معهد الأبحاث

1882020

التعليم العالي

## الإحصاءات السنوية للإدارة المركزية للإحصاء

### 1. الإحصاءات العامة:

- المجموعة الإحصائية السنوية.
- الملحة الإحصائية.
- أهداف التنمية المستدامة .

### 2. الإحصاءات السكانية:

- تقديرات السكان.
- التعداد العام للسكان.
- التعداد العام المباني والمساكن.
- التعداد العام للمنشآت.
- مسح القوى العاملة.
- مسح الدخل والإنفاق الأسري.
- النشرة السنوية للإحصاءات الحيوية (المواليد والوفيات).
- النشرة السنوية للإحصاءات الحيوية (الزواج والطلاق).
- إحصاءات العاملين بالقطاع الحكومي.
- الملامح الأساسية لعمالة الوطنية في القطاع الخاص.
- الملامح الأساسية لعمالة الوافدة في القطاع الخاص.
- المتعطلين عن العمل من واقع ديوان الخدمة المدنية.
- إحصاءات الهجرة.

### 3. الإحصاءات الاقتصادية:

- تقديرات الناتج المحلي الإجمالي الربعي بالأسعار الجارية والثابتة.
- التقديرات المعدلة والأولية للحسابات القومية (الأسعار الثابتة).
- التقديرات المعدلة والأولية للحسابات القومية (الأسعار الجارية).
- الإحصاءات المالية للحكومة.
- إحصاءات الحسابات القومية.
- إحصاءات الحسابات القومية وجداول المدخلات والمخرجات.
- البحث السنوي للمنشآت تجارة الجملة والتجزئة.
- البحث السنوي للمنشآت التشييد والبناء.
- البحث السنوي للمنشآت الصناعة.
- البحث السنوي للمنشآت الخدمات غير المالية.
- البحث السنوي للمنشآت الخدمات المالية.
- البحث السنوي للمنشآت الهيئات الخاصة التي لا تهدف إلى الربح وتخدم العائلات.
- الأرقام القياسية لأسعار المستهلك.
- الأرقام القياسية لأسعار الجملة.
- الأرقام القياسية لأسعار المنتجين.

- النشرة الفصلية لأسعار التجزئة.
- النشرة الفصلية لأسعار الجملة.
- النشرة الإحصائية لمسح الاستثمار المباشر.
- ممثلات القوة الشرائية

#### **4. الإحصاءات التجارية والزراعية والخدمات:**

- النشرة السنوية لإحصاءات التجارة الخارجية.
- الأرقام القياسية لإحصاءات التجارة الخارجية.
- النشرة السنوية للإحصاءات الزراعية.
- إحصاءات الثروة السمكية.
- النشرة السنوية لإحصاءات البيئة.

#### **5. الإحصاءات الاجتماعية والخدمات:**

- النشرة السنوية لإحصاءات التعليم.
- النشرة السنوية لإحصاءات الصحة.
- النشرة السنوية للإحصاءات الاجتماعية.
- النشرة السنوية لإحصاءات النقل والاتصالات.
- إحصاءات الاتصالات وتكنولوجيا المعلومات.

يمكن الحصول على النشرات الإحصائية من:

الإدارة المركزية للإحصاء  
إدارة المطبوعات والنشر

مدير الإدارة  
+965 25650854 - 201

قسم النشر  
+965 25650854 - 205 / 206

قسم التوزيع  
+965 25650854 - 505 / 506

فاكس  
+965 25625804

ص.ب: الصفاة 26188  
الرمز البريدي: 13123 الكويت

الموقع على شبكة الإنترنت  
[www.csb.gov.kw](http://www.csb.gov.kw)





   CSBKW

[www.csb.gov.kw](http://www.csb.gov.kw)

الإدارة المركزية للإحصاء



دولة الكويت  
الإدارة المركزية للإحصاء

# اللمحة الإحصائية 2023 - 2022



العدد 43



كويت جديدة  
NEWKUWAIT



حَضْرَةُ سُلْطَانِ الْكُوَيْتِ مَشْعَلِ الْإِبْرَاهِيمِ الْبُرْجَانِي  
أَمِيرَ دَوْلَةِ الْكُوَيْتِ

## رؤية الكويت في 2035 « كويت جديدة »

«تحويل الكويت إلى مركز مالي وتجاري» جاذب للاستثمار، يقوم فيه القطاع الخاص بقيادة النشاط الاقتصادي. وتشجع فيه روح المنافسة وترفع كفاءة الإنتاج، في ظل جهاز دولة مؤسسي داعم، وترسخ القيم وتحافظ على الهوية الاجتماعية، وتحقق التنمية البشرية والتنمية المتوازنة، وتوفر بنية أساسية ملائمة وتشريعات متطورة وبيئة أعمال مشجعة».

# دولة الكويت

## الموقع والمساحة

تقع دولة الكويت في الزاوية الشمالية الغربية للخليج العربي بين خطي العرض  $28.30^{\circ}$  -  $30.06^{\circ}$  شمالاً، وخطي  $46.30^{\circ}$  -  $48.30^{\circ}$  شرقاً ويحدها العراق من الشمال والشمال الغربي، والمملكة العربية السعودية ومن الجنوب والجنوب الغربي، كما يحدها من الشرق الخليج العربي. وهي بحكم موقعها تعد منفذاً طبيعياً لشمال شرق الجزيرة العربية، مما أكسبها أهمية تجارية منذ أمد بعيد. وتبلغ مساحة دولة الكويت 17,818 كم<sup>2</sup>.



## المناخ

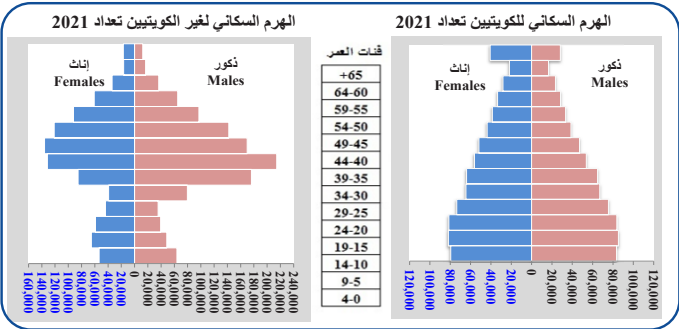
نظراً لوقوع الكويت في الإقليم الجغرافي الصحراوي، فإن مناخها من النوع القاري الذي يتميز بصيف طويل حار جاف، وشتاء دافئ قصير ممطر أحياناً، كما تهب رياح مثيرة للغبار خلال أشهر الصيف، وترتفع نسبة الرطوبة خلال الأشهر المذكورة.

## السكان

يعتبر التعداد العام للسكان والمباني والمسكن والمنشآت لعام 2021 واحداً من سلسلة تعدادات تمت في دولة الكويت. منذ عام 1957، ويعد الثالث في القرن الحادي والعشرين - والأول من نوعه كونه تعداداً تسجيلياً- حيث تم في ديسمبر 2021. وقد أسفرت النتائج بأن عدد السكان - المتواجدين ليلة العد (الأول من يناير 2022) في دولة الكويت قد بلغ (4,385,717) نسمة، منهم (1,488,716) من الكويتيين، (2,879,001) من غير الكويتيين.

### السكان حسب الجنسية في سنوات التعداد المختارة

السنة	كويتي	غير كويتي	جملة	للكويتيين %
1965	168,793	298,546	467,339	36.1
1975	307,755	687,082	994,837	30.9
1985	470,473	1,226,828	1,697,301	27.7
1995	653,616	921,954	1,575,570	41.5
2005	860,324	1,333,327	2,193,651	39.2
2011	1,089,969	1,975,881	3,065,850	35.6
2021	1,488,716	2,897,001	4,385,717	33.9



### السكان حسب الجنسية في سنوات التعداد المختارة

السنة	كويتي	غير كويتي	جملة
2021	1,391,957	2,944,055	4,336,012
*2022	1,488,716	2,897,001	4,385,717
2023	1,517,076	3,276,492	4,793,568

تم تقدير السكان الكويتيون وفق الزيادة الطبيعية وأعداد المتجنسين خلال السنة. تم تقدير السكان غير الكويتيين وفق الزيادة الطبيعية والقادمون والمغادرون خلال السنة. \* تم استبدال تقرير السكان 2022 برقم نشرة التعداد التسجيلي 2021 على الحالة (2020/1/1).

## التعليم

يمثل التعليم الركيزة الأساسية للتنمية الشاملة، حيث يعنى برأس المال البشري الذي يعتبر أهم عناصر هذه التنمية. وتحرص الدولة على توفير التعليم لكل فرد في مراحلها المختلفة.

### المدارس والمعاهد حسب المرحلة الدراسية

2022/2021

المدرسون	التلاميذ	الفصول	المدارس	البيان
<b>التعليم الحكومي العام</b>				
7,086	43,346	1,739	200	رياض الأطفال
26,776	160,745	6,508	281	الابتدائية
23,438	129,832	4,949	226	المتوسطة
16,035	91,578	3,518	146	الثانوية
<b>73,335</b>	<b>425,501</b>	<b>16,714</b>	<b>853</b>	<b>جملة</b>
<b>التعليم الحكومي الديني</b>				
421	1,569	61	5	المتوسطة
325	1,661	67	4	الثانوية
<b>746</b>	<b>3,230</b>	<b>128</b>	<b>9</b>	<b>جملة</b>
<b>1,380</b>	<b>1,321</b>	<b>204</b>	<b>16</b>	<b>مدارس التربية الخاصة</b>
<b>التعليم الخاص*</b>				
-	26,056	1,108	124	رياض الأطفال
-	105,458	4,080	156	الابتدائية
-	74,251	2,701	159	المتوسطة
-	48,090	1,830	136	الثانوية
-	1,285	156	10	احتياجات خاصة
-	<b>255,140</b>	<b>9,875</b>	<b>585</b>	<b>جملة</b>

-التعليم الحكومي الديني لا يشمل البعثات في أعداد المدارس.

\* لا يشمل مدارس ذوي الاحتياجات الخاصة.

-بيان غير متوفر من المصدر .

- المصدر: وزارة التربية .



## طلبة جامعة الكويت

2022/2021

البيان	الجنسية	«الفصل الدراسي الأول»		«الفصل الدراسي الثاني»		«الفصل الدراسي الصيفي»	
		ذكر	أنثى	ذكر	أنثى	ذكر	أنثى
المقبولون	ك	1,631	3,709	1,546	2,685	NA	
	غ.ك	241	573	126	218		
المسجلون	ك	7,750	23,414	8,557	24,138	770	1,650
	غ.ك	1,489	3,287	1,480	3,213	4,628	13,727
الخريجون	ك	433	1,520	608	1,880	256	754
	غ.ك	97	233	87	242	50	76

NA = لا ينطبق

- المصدر: جامعة الكويت.



جامعة الكويت «الشداية»

## طلبة الجامعات والكليات الخاصة\*

2020/2019

البيان	الجنسية	«الفصل الدراسي الأول»		«الفصل الدراسي الثاني»		«الفصل الدراسي الصيفي»	
		ذكر	أنثى	ذكر	أنثى	ذكر	أنثى
المقبولون	ك	1,251	1,585	149	125	0	0
	غ.ك	39	57	6	7	0	0
المسجلون	ك	6,802	10,624	7,219	11,476	5,762	9,480
	غ.ك	332	391	339	415	266	356
الخريجون	ك	312	656	606	826	415	157
	غ.ك	8	14	29	21	10	18

\* يشمل أعداد البعثات فقط لطلبة الدبلوم والبكالوريوس والماجستير.

- المصدر: الأمانة العامة لمجلس الجامعات الخاصة.

## الطلبة الخريجون من التعليم التطبيقي

2021/2020

«الفصل الدراسي الصيفي»		«الفصل الدراسي الثاني»		«الفصل الدراسي الأول»		الجنسية
ذكر	أنثى	ذكر	أنثى	ذكر	أنثى	
كلية التعليم التطبيقي						
987	699	2,123	1,069	2,604	1,303	كويتي
208	103	380	127	462	180	غير كويتي
مراكز التدريب والدورات الخاصة						
NA		802	2,468	719	1,270	كويتي
NA		110	162	105	54	غير كويتي

NA = لا ينطبق

- المصدر: الهيئة العامة للتعليم التطبيقي والتدريب.



## مراكز محو الأمية وتعليم الكبار

عدد الدارسين									
تعليم الكبار									
«التعليم الديني» «المسائي»		ثانوي		متوسط		محو الأمية		عدد «المراكز»	السنة
ك	غ . ك	ك	غ . ك	ك	غ . ك	ك	غ . ك		
200	1,187	2,246	13,564	480	1,540	156	104	35	ذ 2020
320	1,000	2,017	7,803	755	1,630	428	540	43	أ 2021
<b>520</b>	<b>2,187</b>	<b>4,263</b>	<b>21,367</b>	<b>1,235</b>	<b>3,170</b>	<b>584</b>	<b>644</b>	<b>78</b>	جملة
135	982	1,834	11,628	537	1,384	156	124	80	ذ 2021
246	780	1,690	5,581	798	1,426	428	496	71	أ 2022
<b>381</b>	<b>1,762</b>	<b>3,524</b>	<b>17,209</b>	<b>1,335</b>	<b>2,810</b>	<b>584</b>	<b>620</b>	<b>151</b>	جملة

- المصدر: وزارة التربية.

## الصحة

تحرص دولة الكويت على توفير الخدمات الصحية ببسر وعلى مستوى عالٍ وشامل للمواطنين والمقيمين. من خلال التأمين الصحي، وهي تضاهي من حيث المستوى والشمول أكثر دول العالم تقدماً في هذا المضمار.

### المستشفيات والأسرة والجهاز الطبي

البيان	2017	2018	2019	2020	2021
<b>القطاع الحكومي*</b>					
المستشفيات ( عام وتخصصي )	19	20	21	21	21
مراكز الرعاية الصحية الأولية ( طب عام )	97	99	104	98	103
الأسرة	7,110	7,165	7,387	8,377	8,511
الأطباء البشريين	8,748	8,778	9,272	9,763	10,326
أطباء الأسنان	1,943	2,040	2,153	2,297	2,549
المراجعون في العيادات الخارجية	3,243,546	2,967,026	3,288,907	1,951,058	2,987,409
<b>القطاع الخاص</b>					
المستشفيات	12	12	12	12	12
الأسرة	1,126	1,149	1,084	1,375	1,295
الأطباء البشريين وأطباء الأسنان**	1,213	1,229	1,382	1,123	1,226
المراجعون في العيادات الخارجية	2,847,464	3,005,246	3,165,516	2,788,514	3,546,607
<b>شركات النفط</b>					
المستشفيات	3	3	3	3	3
الأسرة	239	377	397	494	432
الأطباء البشريين وأطباء الأسنان	237	330	407	301	302
المراجعون في العيادات الخارجية	468,210	462,532	501,122	364,651	442,657

\* يشمل مستشفى زين كما تم فصل مستشفى الإدمان عن مستشفى الطب النفسي في القطاع الحكومي لسنة 2017.

\*\* لا يشمل العيادات الخاصة.

- المصدر: وزارة الصحة والمستشفيات الخاصة.



## العمالة

لقد أدى النمو المتزايد في الاقتصاد الكويتي إلى ظهور فرص عمل كثيرة ومتنوعة . الأمر الذي ترتب عليه زيادة الطلب على العمالة سواء الوطنية منها أو الوافدة وذلك لتغطية احتياجات العمل في مختلف مجالاته .

### العاملون في القطاع الحكومي

السنة	كويتيون		غير كويتيين		جملة
	ذكر	أنثى	ذكر	أنثى	
2020	132,161	191,197	56,287	41,228	97,515
2021	140,487	206,082	51,417	39,117	90,534
2022	148,158	218,080	50,829	40,082	90,911
2023	151,240	224,418	52,990	41,272	94,262

- المصدر: - نظام معلومات سوق العمل العاملين في القطاع الحكومي وفقا للحالة في 30/6 من كل عام (الإدارة المركزية للإحصاء).

### العاملون في القطاع الخاص

السنة	كويتيون		غير كويتيين		جملة
	ذكر	أنثى	ذكر	أنثى	
2020	36,328	36,975	1,485,401	139,434	1,624,835
2021	36,508	36,507	1,289,774	130,011	1,419,785
2022	36,997	35,324	1,253,533	132,862	1,386,395
2023	36,964	34,442	1,392,176	155,436	1,547,612

- المصدر: نظام معلومات سوق العمل العاملين في القطاع الخاص وفقا للحالة في 30/6 من كل عام (الإدارة المركزية للإحصاء).

### المتطلون الكويتيون حسب النوع ومدة التعطل

السنة	"مدة التعطل (بالشهور)"	النوع		جملة
		ذكر	أنثى	
2021	أقل من 6	2,293	2,058	4,351
2022	أقل من 6	2,511	3,375	5,886
2021	6 - 11	987	948	1,935
2022	6 - 11	459	500	959
2021	12 فأكثر	249	1,133	1,382
2022	12 فأكثر	439	1,034	1,473
2021	غير مبين	0	0	0
2022	غير مبين	0	0	0
2021	الجملة	3,529	4,139	7,668
2022	الجملة	3,409	4,909	8,318

- المصدر: ديوان الخدمة المدنية عن الحالة في 30/6.

## الإحصاءات الحيوية

تعتبر الإحصاءات الحيوية أحد الأركان الرئيسية للإحصاءات السكانية، حيث تستخدم في التحليل الديموغرافي الذي يعتبر لازماً وضرورياً للقيام بخطط التنمية الاقتصادية والاجتماعية للدولة.

## المواليد والوفيات

السنة	الجنسية	«المواليد أحياء»	الوفيات	«الزيادة الطبيعية»	«المواليد موتى»	«وفيات الرضع»	«وفيات دون الخامسة»
2020	كويتي	31,766	4,931	26,835	154	217	248
	غير كويتي	20,697	5,638	15,059	101	148	166
	جملة	<b>52,463</b>	<b>10,569</b>	<b>41,894</b>	<b>255</b>	<b>365</b>	<b>414</b>
2021	كويتي	34,610	5,336	29,274	248	237	291
	غير كويتي	16,975	5,602	11,373	166	165	192
	جملة	<b>51,585</b>	<b>10,938</b>	<b>40,647</b>	<b>414</b>	<b>402</b>	<b>483</b>
2022	كويتي	33,229	4,423	28,806	183	258	307
	غير كويتي	16,564	3,618	12,946	160	152	173
	جملة	<b>49,793</b>	<b>8,041</b>	<b>41,752</b>	<b>343</b>	<b>410</b>	<b>480</b>

- المصدر: المركز الوطني للمعلومات الصحية بوزارة الصحة.



## الزواج والطلاق

البيان	الجنسية	2020	2021	2022
عقود الزواج	كويتي	10,774	13,105	10,687
	غير كويتي	2,297	3,288	2,969
	جملة	<b>13,071</b>	<b>16,393</b>	<b>13,656</b>
إشهادات الطلاق	كويتي	4,661	6,205	6,393
	غير كويتي	1,271	1,836	1,914
	جملة	<b>5,932</b>	<b>8,041</b>	<b>8,307</b>

- المصدر: وزارة العدل.

## التجارة الخارجية

تغطي إحصاءات التجارة الخارجية جميع أنواع السلع التي تصدر أو تستورد من و إلى دولة الكويت. ويتم جمع وتبويب ونشر بيانات التجارة الخارجية وفق دليل النظام المنسق لترتيب السلع.

### قيمة الصادرات والواردات

( مليون د.ك )

السنة	الصادرات الوطنية النفط	أخرى	المعاد تصديره	جملة الصادرات	جملة الواردات
2019	17,827	1,064	649	19,540	10,164
2020	10,958	810	461	12,229	8,507
2021	19,000	1,001	599	20,600	9,616
*2022	28,783	1,242	670	30,695	11,030

\* بيانات سنة 2022 أولية.



## حركة التبادل التجاري بين الكويت ودول مجلس

### التعاون لدول الخليج العربية

( مليون د.ك )

الدولة	2020		2021		*2022	
	الواردات	الصادرات	الواردات	الصادرات	الواردات	الصادرات
دولة الإمارات العربية المتحدة	715,268	163,664	1,143,677	243,060	1,338,540	307,736
مملكة البحرين	158,421	15,064	138,624	17,309	82,826	23,219
المملكة العربية السعودية	504,701	199,613	508,784	219,652	578,124	258,542
سلطنة عمان	73,759	52,357	61,689	44,018	62,757	40,521
دولة قطر	18,006	86,091	28,718	84,335	84,091	87,127
الجملة	1,470,155	516,789	1,881,492	608,374	2,146,338	717,145

\* بيانات سنة 2022 أولية.

## الحسابات القومية

تعد تقديرات المجاميع الرئيسية للحسابات القومية بالأسعار الجارية في دولة الكويت محصلة المجهودات التي بذلتها الإدارة المركزية للإحصاء من أجل تطوير البيانات الأساسية وتنقيح طرق ومناهج التقدير وتركيب نظام الحسابات القومية للدولة.

## أهم مؤشرات الحسابات القومية

( مليون د.ك )

**2019	*2018	2017	البيان ( بالأسعار الجارية )
41,349.3	41,731.1	36,610.6	الناتج المحلي الإجمالي
46,897.7	47,268.1	42,306.4	الناتج القومي الإجمالي
42,107.0	42,783.3	37,857.2	الدخل القومي المتاح

\* بيانات معدلة.

\*\* بيانات أولية

## متوسط نصيب الفرد من أهم المجاميع الاقتصادية

( د.ك )

**2019	*2018	2017	البيان ( بالأسعار الجارية )
8,657.0	9,029.5	8,005.2	من الناتج المحلي الإجمالي
9,818.6	10,227.6	9,250.7	من الناتج القومي الإجمالي
8,815.6	9,257.2	8,277.8	من الدخل القومي المتاح

\* بيانات معدلة.

\*\* بيانات أولية

## نسبة مساهمة القطاع النفطي والقطاع غير النفطي

### في الناتج المحلي الإجمالي بالأسعار الجارية

السنة	القطاع النفطي	%	القطاع غير النفطي	%
2016	12,715.8	38.50	20,340.0	61.50
2017	15,240.2	41.63	21,370.4	58.37
*2018	19,695.9	47.20	22,035.2	52.80
**2019	18,745.8	45.34	22,603.5	54.66

\* بيانات معدلة.

\*\* بيانات أولية

## الأسعار والأرقام القياسية

تهدف إحصاءات الأسعار والأرقام القياسية إلى توفير بيانات فعلية لأسعار السلع والخدمات في مراحل تداولها المختلفة بصورة تمكن من تتبع التغيرات التي تطرأ عليها من فترة لأخرى ومن مكان لآخر.

### الأرقام القياسية لأسعار الجملة للسلع

السنة	حسب مرحلة الإنتاج			حسب الاستخدام النهائي		
	مواد أولية	مواد وسيطة	مواد نهائية	مواد إنتاجية	مواد استهلاكية	مواد رأسمالية
2018	156.1	118.4	141.7	134.3	143.0	123.2
2019	157.9	119.2	142.5	135.4	143.9	123.9
2020	159.6	119.5	143.6	135.7	145.2	124.5
2021	162.3	123.7	144.8	139.0	146.8	125.5
2022	173.2	132.1	146.3	146.0	148.8	126.1

- سنة الأساس 2007 = 100

### الأرقام القياسية لأسعار المستهلك

مجموعات الإنفاق الرئيسية	2020	2021	2022	« التغير % بين عامي (2021 - 2022) »
الرقم القياسي العام	116.6	120.6	125.4	3.98
الأغذية والمشروبات	114.1	124.9	134.2	7.5
السجائر والتبغ	134.2	135.0	135.1	0.1
الكساء وملابس القدم	110.9	117.7	124.4	5.7
خدمات المسكن	115.0	115.5	118.0	2.2
المفروشات المنزلية ومعدات الصيانة	124.2	128.5	131.2	2.1
الصحة	110.3	112.8	115.1	2.0
النقل	126.9	132.5	137.8	4.0
الإتصالات	113.4	118.5	120.6	1.8
الترفيهية والثقافية	112.1	119.2	123.6	3.7
التعليم	117.8	111.6	125.1	12.1
المطاعم والفنادق	122.5	123.5	126.8	2.7
السلع والخدمات المتنوعة	113.6	118.3	122.2	3.3

- سنة الأساس 2013 = 100



## النقل والاتصالات

من المسلم به أن قطاع النقل والاتصالات يلعب دوراً مؤثراً في حياة الشعوب والأمم. ولأهمية موقع الكويت الجغرافي بين دول المنطقة وعلاقتها المضطربة بها، فقد أولت الكويت قطاع النقل والاتصالات عنايتها للوصول به إلى مستوى يوازي - بقدر الإمكان - ما وصلت إليه البلدان المتقدمة في هذا المجال.



## القادمون والمغادرون في المنافذ البرية والبحرية والجوية

البيان	الجنسية	2022			2021		
		جواً	بحراً	براً	جواً	بحراً	براً
القادمون	كويتي	2,007,715	801	1,657,289	706,268	178	541,852
	غير كويتي	3,424,683	10,456	3,299,123	890,323	1,320	713,954
	جملة	<b>5,432,398</b>	<b>11,257</b>	<b>4,956,412</b>	<b>1,596,591</b>	<b>1,498</b>	<b>1,255,806</b>
المغادرون	كويتي	2,034,333	1,080	1,677,477	748,733	185	533,909
	غير كويتي	3,054,082	12,619	3,300,202	1,144,535	748	701,004
	جملة	<b>5,088,415</b>	<b>13,699</b>	<b>4,977,679</b>	<b>1,893,268</b>	<b>933</b>	<b>1,234,913</b>

- المصدر : وزارة الداخلية.

## خطوط الهواتف الثابتة والنقالة

السنة	«خطوط الهواتف الثابتة العاملة في المقاسم»	«خطوط الهواتف العاملة في المقاسم لكل 100 من السكان»	«خطوط الهواتف النقالة الدفع المسبق والأجل»
2020	265,271	6.11	4,871,127
2021	247,639	5.64	4,916,336
2022	207,126	4.32	5,582,318

## المياه والكهرباء

تقوم الدولة بالدعم اللامحدود لقطاعي المياه والكهرباء يتمثل في إنشاء واستحداث محطات جديدة وتطوير المحطات القائمة. كما تولي الدولة اهتماماً في توعية المواطنين والمقيمين بسبل ترشيد استهلاك هذين المصدرين الهامين.



### إنتاج واستهلاك المياه ( مليون جالون ) إنتاج واستهلاك الكهرباء ( مليون كيلوواط / ساعة )

2022	2021	2020	2019	البيان
				المياه العذبة
*152,830	*153,489	156,056	*149,527	صافي الإنتاج
*153,038	*153,494	155,633	*149,760	صافي الاستهلاك
				مياه قليلة الملوحة
13,773	14,327	14,669	13,956	إنتاج
11,897	12,485	12,747	12,001	استهلاك
				الكهرباء
83,544	80,781	74,757	75,082	منتجة
74,912	72,234	66,356	66,879	مستهلكة

\* الاستهلاك أكبر من الإنتاج بسبب التعويض من المخزون.  
- المصدر: وزارة الكهرباء والماء.

## النفط

يمثل قطاع النفط والغاز الطبيعي الثروة الطبيعية في الدولة والمصدر الأساسي لدخلها القومي. ومع بدء تصدير النفط بدأت مرحلة جديدة في اقتصاد البلاد لعب فيها قطاع النفط دوراً بارزاً ومتزايد الأهمية في نمو الاقتصاد الوطني.

## النفط في الكويت

- 1938** تم اكتشاف النفط بواسطة شركة نفط الكويت في حقل برقان، بيد أنه لم يتم تصدير أول شحنة نفط إلا في عام 1946.
- 1949** أنشئ في ميناء الأحمدى الرصيف الجنوبي ومعمل تكرير طاقته 25,000 برميل يوميا ومحطة لتوليد الكهرباء وتقطير مياه البحر.
- 1959** اكتشف النفط في المناقيش على مسافة 21 ميلاً غربى برقان وبدأ الإنتاج عام 1960.
- 1991** في أغسطس تم تصدير أول شحنة من النفط الخام الكويتي إلى الخارج بعد توقف لمدة عام كامل بسبب الحرائق والتدمير الذي أحدثه الاحتلال العراقي الغاشم وقد بلغت تلك الشحنة 260 ألف طن.
- 1999** في 11 أكتوبر وقّعت الكويت وكوريا الجنوبية اتفاقيتين نفطيتين حول تعزيز التعاون النفطي بين البلدين وقيام الكويت بتزويد كوريا بمقدار 210 ألف طن سنوياً من الكيروسين.
- 2006** إكتشاف الغاز الطبيعي الحر في الكويت لأول مرة بكميات كبيرة في يوم الإثنين الموافق 6 مارس. الصناعية وهو تابع لشركة ناقلات النفط الكويتية.
- 2009** في 17 أغسطس أعلنت شركة ايكويت للبتروكيماويات بدء عمليات التشغيل التجاري لمصنع الايثيل بنزين والستايرين موبنمر التابع للشركة الكويتية للستايرين بطاقة انتاجية تصل إلى 450 ألف طن متري سنويا وهي المرة الأولى التي تنتج فيه هذه المادة في الكويت. لأول مرة كانتاج فعلي.
- 2013** خلال شهر يوليو تم اكتشاف حقل نفطي جديد بكميات تجارية من النفط والغاز، وذلك في منطقة كبد الواقعة في غربي البلاد.
- 2018** في 17 سبتمبر نجحت شركة نفط الكويت بإنتاج 500 مليون قدم مكعب قياسي يوميا من الغاز الطبيعي الحر الجوراسي وحوالي (175) ألف برميل من النفط الخفيف وذلك في سابقة تاريخية لها .
- 2019** 12 مارس : الشركة الكويتية للصناعات البترولية المتكاملة (كيبك) تعلن ان ان نسبة انجاز مشروع مصفاة الزور الذي يعتبر أكبر المشاريع النفطية في البلاد بقيمة 16 مليار دولار وصلت إلي 80.38 في المائة.
- 2020** «أعلنت شركة البترول الوطنية الكويتية عن تصدير أول فحم بترولي عالي الجودة» الشحن إلى السوق الدولية في 22 مايو 2020.
- 2021** «في 21 أكتوبر: صرح وزير النفط أن الكويت بدأت بزيادة الإنتاج بصورة متساسة مع اتفاق التعاون لزيادة المعروض في السوق 400 ألف برميل يوميا .
- في 11 أغسطس: أعلنت الشركة الكويتية لنفط الخليج بدء التشغيل الفعلي لأول خط أنابيب بري وبحري بطول 100كم لنقل الغاز الخفيف من مرفق التصدير بعمليات الخفجي المشتركة إلى الكويت بطاقة تصل ل 24 مليون قدم مكعب من الغاز الخفيف»
- 2022** وصل عدد محطات شركة البترول الكويتية العالمية (كيو ايت) في أوروبا وفيتنام بما يفوق 4700 محطة وتزداد أكثر من 70 مطار عالمي بوقود الطائرات بالإضافة إلى إدارة 3 مصاف عالمية.
- 2023** إعلان شركة نفط الكويت لخط غاز استراتيجي جديد يلبي متطلبات الأسواق العالمية ، بالإضافة إلى بدء تشغيل ثمانية خطوط أنابيب لنقل النفط والغاز إلى مصفاة الزور (كيبك).
- المصدر: وكالة الأنباء الكويتية (كونا)

## إنتاج وصادرات النفط الخام والغاز الطبيعي والمنتجات النفطية المكررة (ألف برميل)

البيان	2020	2021	2022
الإنتاج	889,644	881,459	988,069
النفط الخام	583,779	562,692	593,935
الغاز الطبيعي*	227,344	248,991	296,927
المنتجات النفطية المكررة	694,434	664,277	**672,337
التصدير	116,180	157,749	**175,408
النفط الخام			
المنتجات النفطية المكررة			

\* مليون قدم مكعب.

\*\* بيانات أولية.

المصدر: وزارة النفط.

## الصناعة

تلعب الصناعة دوراً مهماً في التنمية الاقتصادية بما توفره من سلع وخدمات للسكان، كما تساهم بنصيب كبير في الناتج المحلي الإجمالي. وتعمل الحكومة على تشجيع الصناعة عن طريق إنشاء الشركات الصناعية والمساهمة في هذه الشركات ومنح القروض والتسهيلات اللازمة، بالإضافة إلى توفير الهياكل الأساسية وتشجيع الصناعات الناشئة.

### الإنتاج والمبيعات لبعض الصناعات التحويلية

2020		2019		أهم الصناعات
«المبيعات المحلية» الإنتاج	الإنتاج	«المبيعات المحلية» الإنتاج	الإنتاج	
244.4	320.3	316.2	408.1	الدقيق (بالألف طن)
11.2	23.5	10.0	22.7	المعكرونة (بالألف طن)
145.4	147.0	148.0	140.4	الخبز (بالألف طن)
113.4	92.5	127.8	119.2	النخالة (بالألف طن)
3.4	3.7	3.0	3.3	البسكويت (بالألف طن)
42.2	44.2	39.7	39.5	الزيوت والدهون (بالألف طن)
NA	NA	NA	NA	الأمونيا السائلة (بالألف طن متري)
12.6	25.0	12.3	30.3	غاز الكلورين (بالألف طن)
3.0	32.6	2.1	34.8	الصودا الكاوية (بالألف طن)
NA	NA	NA	NA	اليوريا (بالألف طن متري)
1.0	1.0	1.0	1.0	البلاط لجميع الأنواع (بالمليون م <sup>2</sup> )
401.0	373.0	438.0	457.0	الطابوق الجيري والخفيف (بالألف م <sup>3</sup> )
204.0	204.0	404.4	404.4	الخلط الجاهز (بالألف م <sup>3</sup> )
153.0	158.5	29.0	19.0	الأنابيب الأسمنتية (ألف متر طولي)

NA : لا ينطبق.

- البيانات تمثل إنتاج بعض الشركات الصناعية داخل دولة الكويت.



## الإسكان

تولي الحكومة توفير المسكن الملائم للكويتيين اهتماما بالغاً حيث تقدم لهم وحدات سكنية أو قسائم وتمدهم بالقروض الكافية لبناء مساكن لهم.

### المباني والمساكن في سنوات التعداد

سنوات التعداد	عدد المباني	عدد المساكن		جملة عدد المساكن
		خاصة	جماعية	
1965	-	67,517	4,947	72,464
1970	88,900	113,057	5,123	118,180
1975	90,712	131,417	6,222	137,639
1980	107,182	169,704	10,437	180,141
1985	116,129	219,042	9,772	228,814
1995	119,856	234,153	17,529	251,682
2005	165,029	303,045	23,354	326,399
2011	182,681	*473,148	*9,563	482,711
2021	211,278	-	-	-

\* يمثلان جملة المساكن المأهولة لكل نوع .  
- البيانات غير متوفرة .



2021	2020	2019	نوع الوحدة	البيان
0	9,800	9,800	بيت	الطلبات السكنية المخطط إنجازها
24,508	20,380	20,380	قسيمة	
0	0	927	شقة	
47	509	509	بيت	الطلبات السكنية تحت التنفيذ
9,769	31,548	31,548	قسيمة	
1,110	1,110	1,110	شقة	
425	0	0	بيت	الطلبات السكنية المنجزة
18,519	0	0	قسيمة	
0	0	520	شقة	
9,572	0	0		الطلبات المنفذة (الموزعة)
8,616	6,097	6,029		مجموع الطلبات المقدمة
94,781	91,794	88,632		الطلبات المتراكمة

- المصدر: المؤسسة العامة للرعاية السكنية .

## البيئة

تعتبر البيئة محوراَ هاماً من محاور التنمية الشاملة. وتشغل قضية حماية البيئة حيزاً كبيراً من الاهتمام العالمي والمحلي حيث أصبحت الدراسات والمعلومات البيئية موضع اهتمام جهات عديدة في الدولة من مختلف الأجهزة الصحية والصناعية والعلمية والهندسية وغيرها.



## النفايات والمخلفات

2022	2021	2020	النفايات والمخلفات
1,823,949	1,982,769	1,759,844	النفايات السكانية الصلبة ( طن )
14,995,880	11,180,042	13,715,379	المخلفات الإنشائية ( طن )
1,029,084	1,012,681	878,745	النفايات التجارية ( طن )
576,890	466,519	571,680	النفايات الزراعية ( طن )
395,029	459,469	486,109	المخلفات السائلة ( جالون )
10,575,949	10,751,381	10,692,629	النفايات الطبية الخطرة ( كجم )

- المصدر: بلدية الكويت ، وزارة الصحة.

## الزراعة والثروة الحيوانية والسمكية

تلعب الزراعة دوراً هاماً في اقتصاديات الدول المختلفة، وتتضح مساهمة القطاع الزراعي في التنمية الاقتصادية من خلال مقابلة الطلب الإضافي على الغذاء الناشئ عن النمو السكاني وتوسعى الدولة لتطوير القطاع الزراعي وتشجيع المزارعين من خلال تقديم الدعم المادي، وتزويدهم بالخدمات الزراعية لتنمية هذا القطاع وجعله مصدراً هاماً من مصادر الدخل القومي.

### إنتاج المزرعات حسب المساحة المحصولية والكمية والقيمة

البيان	2019		2018		المساحة المحصولية (بالدونم*)	القيمة الإنتاج (بالألف دينار)
	كمية الإنتاج	المساحة المحصولية (بالطن)	كمية الإنتاج	المساحة المحصولية (بالطن)		
	(بالألف دينار)	(بالطن)	(بالألف دينار)	(بالطن)		
المزرعات الشتوية	21,041.07	130,208.0	22,850.41	149,413.0	42,651.0	
المزرعات الصيفية	11,807.14	50,995.0	7,122.97	33,709.0	13,589.0	
المزرعات شبه المستديمة	19,030.92	404,545.0	17,212.2	385,736.0	60,072.0	
المزرعات المحمية	45,167.80	281,114.0	33,553.8	190,511.0	23,520.0	
الجملة العمومية	97,046.93	866,862.0	80,739.4	759,369.0	139,832.0	

\* دونم = ألف متر مربع.

- بيانات الزراعة متوقفة منذ جائحة كورونا 2020 .



## الثروة الحيوانية والدواجن في الحيازات الزراعية

النوع	2017	2018	2019
أبقار	30,630	29,077	34,746
أغنام	664,654	684,220	714,348
ماعز	197,768	209,686	235,324
دواجن	53,011,577	53,530,147	51,359,503
إبل	9,389	12,225	17,812

- بيانات الثروة الحيوانية متوقفة من جائحة كورونا 2020 حتى وقتنا الحالي، وجاري العمل على تحديثها.



## الأسماك المحلية والمستوردة المباعة في الأسواق

السنة	أسواق الجملة		أسواق التجزئة		متوسط
	الكمية	القيمة	الكمية	القيمة	
	(بالطن)	(بالألف دينار)	(بالطن)	(بالألف دينار)	(بالدينار)
2018	11,285	28,209	2,185	6,315	2.890
2019	9,833	27,536	2,193	6,834	3.116
*2022	1,886	4,826	-	-	-

\*بيانات 2022 محلية فقط.

- تم إيقاف العمل بالبحث الميداني بسبب جائحة كورونا وبالتالي تعذر اصدار نشرات 2020, 2021.

- بيانات غير متوفرة.



## الخدمات الفندقية والثقافية والترفيهية

تساهم المؤسسات الثقافية كالمتاحف والمكتبات العامة بدور هام في رفع مستوى المجتمع والحفاظ على تراثه الإنساني. كما تحتل الإحصاءات المتعلقة بنشاط القطاع السياحي جانباً من الاهتمام العالمي باعتبارها رافداً من روافد الاقتصاد الوطني.


2021	2020	2019	البيان
21	21	21	المكتبات العامة*
85	85	84	الفنادق
5,930	5,994	5,968	الغرف
14,285	14,236	14,119	الأسرة
1,605	1,631	1,535	الأجنحة
84,971	86,485	152,585	النزلاء**
107,402	120,955	266,429	الليالي السياحية
34,090	23,801	82,110	المترددون على المتاحف
62,710	88,189	220,729	رواد شواطئ المسيلة والعقيلة
10,965	7,784	41,201	رواد الأندية البحرية
10,341	4,400	41,300	رواد الحديقة السياحية
-	10,796	67,536	رواد صالة التزلج***

\* أعداد المكتبات العامة للسنوات 2019 و2020 لا تشمل المكتبات المغلقة للصيانة .

\*\* لا تشمل جميع المرافقين .

\*\*\* مغلقة من عام 2021 .

- المصدر : وزارة التربية ، المشروعات السياحية والفنادق ، المجلس الوطني للثقافة والفنون والآداب .



## المساعدات الحكومية للأسر

تحرص دولة الكويت على كفاءة الرعاية الاجتماعية وتطوير خدماتها في كافة الميادين بهدف توفير حياة أفضل للمواطنين وتعميق الشعور بالتضامن الاجتماعي وحمايتهم من المشكلات التي تهدد استقرارهم وتعوق تفاعلهم الخلاق في خدمة أنفسهم ومجتمعهم.

2021	2020	2019	البيان
49,758	47,278	41,370	عدد الأسر
242,864	250,104	219,965	قيمة المساعدات ( ألف.دك )
4.88	5.29	5.32	متوسط نصيب الأسرة ( ألف.دك )

- المصدر: وزارة الشؤون الإجتماعية والعمل.



## منظمات المجتمع المدني في دولة الكويت

تولي دولة الكويت اهتماماً كبيراً لمنظمات المجتمع المدني وتفعيل دورها التنموي في المجتمع.

وتنوعت منظمات المجتمع المدني في دولة الكويت من حيث الاختصاص بين منظمات ذات طابع مهني وخيري ومنظمات ذات طابع تخصصي (صحي - اجتماعي - اقتصادي).

الجمعية	2017	2018	2019	2020	2021
جمعيات النفع العام	127	136	143	147	151
الجمعيات الخيرية	34	43	48	51	60
المبرات الخيرية	86	87	87	88	90

- المصدر : وزارة الشؤون الاجتماعية والعمل.



## الإحصاءات السنوية للإدارة المركزية للإحصاء

### 1. الإحصاءات العامة:

- المجموعة الإحصائية السنوية.
- اللوحة الإحصائية.
- خطة النشر الإحصائي.
- أهداف التنمية المستدامة.

### 2. الإحصاءات السكانية:

- التعداد العام للسكان.
- التعداد العام المباني والمساكن.
- التعداد العام للمنشآت.
- مسح القوى العاملة.
- مسح الدخل والإنفاق الأسري.
- النشرة السنوية للإحصاءات الحيوية (المواليد والوفيات) .
- النشرة السنوية للإحصاءات الحيوية (الزواج والطلاق) .
- إحصاءات العاملين بالقطاع الحكومي (كويتي / غير كويتي) .
- إحصاءات العاملين بالقطاع الخاص (كويتي / غير كويتي) .
- المتعطلين عن العمل من واقع ديوان الخدمة المدنية.
- إحصاءات الهجرة.

### 3. الإحصاءات الاقتصادية:

- تقديرات الناتج المحلي الإجمالي الربعي بالأسعار الجارية والثابتة.
- التقديرات المعدلة والأولية للحسابات القومية ( الأسعار الثابتة) .
- التقديرات المعدلة والأولية للحسابات القومية ( الأسعار الجارية) .
- الإحصاءات المالية للحكومة .
- إحصاءات الحسابات القومية .
- إحصاءات الحسابات القومية وجداول المدخلات والمخرجات .
- البحث السنوي للمنشآت تجارة الجملة والتجزئة .
- البحث السنوي للمنشآت التشييد والبناء .
- البحث السنوي للمنشآت الصناعة .
- البحث السنوي للمنشآت الخدمات غير المالية .
- البحث السنوي للمنشآت الخدمات المالية .

- البحث السنوي للمنشآت الهيئات الخاصة التي لا تهدف إلى الربح وتخدم العائلات .
- الأرقام القياسية لأسعار المستهلك .
- الأرقام القياسية لأسعار الجملة .
- الأرقام القياسية لأسعار المنتجين.
- النشرة الفصلية لأسعار التجزئة.
- النشرة الفصلية لأسعار الجملة .
- النشرة الإحصائية لمسح الاستثمار المباشر.
- ممثلات القوة الشرائية.

#### **4. الإحصاءات التجارية والزراعية والخدمات:**

- النشرة السنوية لإحصاءات التجارة الخارجية .
- الأرقام القياسية لإحصاءات التجارة الخارجية .
- النشرة السنوية للإحصاءات الزراعية .
- إحصاءات الثروة السمكية .
- النشرة السنوية لإحصاءات البيئة .

#### **5. الإحصاءات الاجتماعية والخدمات:**

- النشرة السنوية لإحصاءات التعليم.
- النشرة السنوية لإحصاءات الصحة.
- النشرة السنوية للإحصاءات الاجتماعية .
- النشرة السنوية لإحصاءات النقل والمواصلات .
- إحصاءات الاتصالات وتكنولوجيا المعلومات.

## الأرقام المهمة

22428200	الإدارة المركزية للإحصاء
22428200	الأمانة العامة للمجلس الأعلى للتخطيط والتنمية
101	البدالة
112	الطوارئ والشرطة والأسعاف والمطافئ
152	الكهرباء والماء
135	شكاوي حماية المستهلك
139	بلدية الكويت
151	وزارة الصحة العامة
161	مطار الكويت الدولي
114	التأمينات الاجتماعية
22240225	بيت الزكاة
133	ديوان الخدمة المدنية
171	الخطوط الجوية الكويتية
24988888	جامعة الكويت
24989000	معهد الأبحاث
1882020	التعليم العالي

ص.ب.الصفاءة 26188

الرمز البريدي: 13123 الكويت

الموقع على شبكة الإنترنت

[www.csb.gov.kw](http://www.csb.gov.kw)



دولة الكويت  
الإدارة المركزية للإحصاء

# اللمحة الإحصائية

Statistical Review

2024

العدد 44





حضرة صاحب السمو الشيخ مشعل الأحمد الجابر الصباح  
أمير دولة الكويت

## رؤية الكويت في 2035 « كويت جديدة »

تحويل الكويت إلى مركز مالي وتجاري جاذب للاستثمار، يقوم فيه القطاع الخاص بقيادة النشاط الاقتصادي. وتشجع فيه روح المنافسة وترفع كفاءة الإنتاج، في ظل جهاز دولة مؤسسي داعم، وترسخ القيم وتحافظ على الهوية الاجتماعية، وتحقق التنمية البشرية والتنمية المتوازنة، وتوفر بنية أساسية ملائمة وتشريعات متطورة وبيئة أعمال مشجعة.

# دولة الكويت

## الموقع والمساحة

تقع دولة الكويت في الزاوية الشمالية الغربية للخليج العربي بين خطي العرض  $28.30^{\circ}$  -  $30.06^{\circ}$  شمالاً ، وخطي الطول  $46.30^{\circ}$  -  $48.30^{\circ}$  شرقاً، ويحدها العراق من الشمال والشمال الغربي، والمملكة العربية السعودية من الجنوب والجنوب الغربي، كما يحدها من الشرق الخليج العربي. وهي بحكم موقعها تعد منفذاً طبيعياً لشمال شرق الجزيرة العربية، مما أكسبها أهمية تجارية منذ أمد بعيد. وتبلغ مساحة دولة الكويت 17,818 كم<sup>2</sup>.



## المناخ

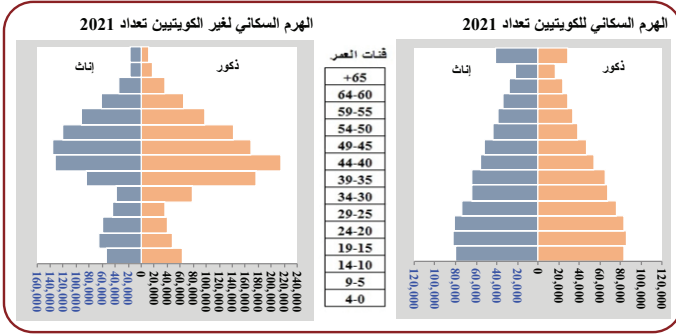
نظراً لوقوع الكويت في الإقليم الجغرافي الصحراوي، فإن مناخها من النوع القاري الذي يتميز بصيف طويل حار جاف، وشتاء دافئ قصير ممطر أحياناً، كما تهب رياح مثيرة للغبار خلال أشهر الصيف، وترتفع نسبة الرطوبة خلال الأشهر المذكورة.

## السكان

يعتبر التعداد العام للسكان والمباني والمسكن والمنشآت لعام 2021 واحداً من سلسلة تعدادات تمت في دولة الكويت منذ عام 1957، ويعد الثالث في القرن الحادي والعشرين - والأول من نوعية كونه تعداداً تسجيلياً- حيث تم في ديسمبر 2021. وقد أسفرت النتائج بأن عدد السكان - المتواجدين ليلة العد (الأول من يناير 2022) في دولة الكويت قد بلغ (4,385,717) نسمة، منهم (1,488,716) من الكويتيين، (2,879,001) من غير الكويتيين.

### السكان حسب الجنسية في سنوات التعداد المختارة

السنة	كويتي	غير كويتي	جملة	لكويتيين %
1965	168,793	298,546	467,339	36.1
1975	307,755	687,082	994,837	30.9
1985	470,473	1,226,828	1,697,301	27.7
1995	653,616	921,954	1,575,570	41.5
2005	860,324	1,333,327	2,193,651	39.2
2011	1,089,969	1,975,881	3,065,850	35.6
2021	1,488,716	2,897,001	4,385,717	33.9



### تقدير أعداد السكان في بداية السنة حسب الجنسية

السنة	كويتي	غير كويتي	جملة
*2022	1,488,716	2,897,001	4,385,717
2023	1,517,076	3,276,492	4,793,568
2024	1,545,781	3,367,490	4,913,271

تم تقدير السكان الكويتيون وفق الزيادة الطبيعية وأعداد المتجنسين خلال السنة.  
تم تقدير السكان غير الكويتيين وفق الزيادة الطبيعية والقادمون والمغادرون خلال السنة.  
\* تم استبدال تقرير السكان 2022 برقم نشرة التعداد التسجيلي 2021 على الحالة (2022/01/01).

## التعليم

يمثل التعليم الركيزة الأساسية للتنمية الشاملة، حيث يعنى برأس المال البشري الذي يعتبر أهم عناصر هذه التنمية. وتحرص الدولة على توفير التعليم لكل فرد في مراحلها المختلفة.

### المدارس والمعاهد حسب المرحلة الدراسية

2023/2022


البيان	المدارس	الفصول	التلاميذ	المدرسون
<b>التعليم الحكومي العام</b>				
رياض الأطفال	202	1,711	41,763	7,434
الابتدائية	288	6,615	159,895	34,138
المتوسطة	230	5,053	129,751	27,788
الثانوية	155	2,619	91,842	19,625
<b>جملة</b>	<b>875</b>	<b>15,998</b>	<b>423,251</b>	<b>88,985</b>
<b>التعليم الحكومي الديني</b>				
المتوسطة	5	66	1,478	447
الثانوية	4	69	1,625	368
<b>جملة</b>	<b>9</b>	<b>135</b>	<b>3,103</b>	<b>815</b>
<b>مدارس التربية الخاصة</b>				
<b>التعليم الخاص*</b>				
رياض الأطفال	124	1,147	29,843	-
الابتدائية	157	3,922	106,838	-
المتوسطة	158	2,759	74,851	-
الثانوية	138	1,942	50,941	-
احتياجات خاصة	13	160	1,734	-
<b>جملة</b>	<b>590</b>	<b>9,930</b>	<b>264,207</b>	<b>-</b>

-التعليم الحكومي الديني لا يشمل البعثات في أعداد المدارس.

\* لا يشمل مدارس ذوي الاحتياجات الخاصة.

-بيان غير متوفر من المصدر .

- المصدر: وزارة التربية .



## طلبة جامعة الكويت

2023/2022

البيان	الجنسية	الفصل الدراسي الأول		الفصل الدراسي الثاني		الفصل الدراسي الصيفي	
		ذكور	إناث	ذكور	إناث	ذكور	إناث
المقبولون	ك	2,003	4,578	1,151	1,207	NA	NA
	غ.ك	404	884	115	173		
المسجلون	ك	9,063	25,454	9,450	24,916	5,448	15,800
	غ.ك	1,644	3,729	1,646	3,636	919	2,141
الخريجون	ك	404	1,481	539	1,885	215	730
	غ.ك	109	203	80	278	39	86

NA = لا ينطبق

- المصدر: جامعة الكويت.



## طلبة الجامعات والكليات الخاصة\*

2021/2020

البيان	الجنسية	الفصل الدراسي الأول		الفصل الدراسي الثاني		الفصل الدراسي الصيفي	
		ذكور	إناث	ذكور	إناث	ذكور	إناث
المقبولون	ك	3,033	3,745	526	480	8	1
	غ.ك	201	213	54	45	1	2
المسجلون	ك	9,392	13,152	8,837	12,448	7,044	10,441
	غ.ك	988	1,865	935	999	655	752
الخريجون	ك	513	678	772	1,037	919	1,422
	غ.ك	156	142	183	184	57	90

2022/2021

البيان	الجنسية	الفصل الدراسي الأول		الفصل الدراسي الثاني		الفصل الدراسي الصيفي	
		ذكور	إناث	ذكور	إناث	ذكور	إناث
المقبولون	ك	3,397	3,956	584	477	81	63
	غ.ك	681	719	340	402	49	37
المسجلون	ك	11,271	15,381	10,706	14,738	8,775	12,078
	غ.ك	3,237	3,794	3,209	3,688	1,147	1,304
الخريجون	ك	741	952	1,065	1,127	982	1,730
	غ.ك	236	340	316	438	120	169

\* يشمل أعداد البعثات والطلبة المبعوثين على نفقتهم الخاصة (دبلوم وبيكالوريوس).

- المصدر: الأمانة العامة لمجلس الجامعات الخاصة.

## الطلبة الخريجون من التعليم التطبيقي

2022/2021

الجنسية	الفصل الدراسي الأول		الفصل الدراسي الثاني		الفصل الدراسي الصيفي	
	ذكر	أنثى	ذكر	أنثى	ذكر	أنثى
<b>كلية التعليم التطبيقي</b>						
كويتي	1,575	2,584	1,016	1,564	642	758
غير كويتي	245	488	121	316	117	231
<b>مراكز التدريب والدورات الخاصة</b>						
كويتي	1,300	894	2,092	657	NA	NA
غير كويتي	35	75	83	76	NA	NA

NA = لا ينطبق

- المصدر: الهيئة العامة للتعليم التطبيقي والتدريب.



## مراكز محو الأمية وتعليم الكبار

عدد الدارسين										
تعليم الكبار										
السنة	النوع	عدد «المراكز»	محو الأمية		متوسط		ثانوي		التعليم الديني المسائي	
			ك	غ . ك	ك	غ . ك	ك	غ . ك		
2021	ذ	80	124	156	1,384	537	11,628	1,834	982	135
2022	أ	71	496	428	1,426	798	5,581	1,690	780	246
	جملة	151	620	584	2,810	1,335	17,209	3,524	1,762	381
2022	ذ	46	118	163	1,165	436	8,521	1,530	547	91
2023	أ	49	504	431	1,122	670	4,376	1,534	535	186
	جملة	95	622	594	2,287	1,106	12,897	3,064	1,082	277

- المصدر: وزارة التربية.

## الصحة

تحرص دولة الكويت على توفير الخدمات الصحية بيسر وعلى مستوى عالٍ وشامل للمواطنين والمقيمين من خلال التأمين الصحي، وهي تضاهي من حيث المستوى والشمول أكثر دول العالم تقدماً في هذا المضمار.

### المستشفيات والأسرة والجهاز الطبي

2022	2021	2020	2019	2018	البيان
<b>القطاع الحكومي*</b>					
21	21	21	21	20	المستشفيات ( عام وتخصصي )
111	103	98	104	99	مراكز الرعاية الصحية الأولية ( طب عام )
8,735	8,511	8,377	7,387	7,165	الأسرة
11,417	10,326	9,763	9,272	8,778	الأطباء البشريين
2,819	2,549	2,297	2,153	2,040	أطباء الأسنان
3,906,173	2,987,409	1,951,058	3,288,907	2,967,026	المراجعون في العيادات الخارجية


2022	2021	2020	2019	2018	البيان
<b>القطاع الخاص</b>					
13	13	12	12	12	المستشفيات
1,229	1,295	1,375	1,084	1,149	الأسرة
1,358	1,226	1,123	1,382	1,229	الأطباء**
3,681,640	3,546,607	2,788,514	3,165,516	3,005,246	المراجعون في العيادات الخارجية

2022	2021	2020	2019	2018	البيان
<b>شركات النفط</b>					
3	3	3	3	3	المستشفيات
360	432	494	397	377	الأسرة
307	302	301	407	330	الأطباء
500,321	442,657	364,651	501,122	462,532	المراجعون في العيادات الخارجية

\* يشمل مستشفى زين كما تم فصل مستشفى الإدمان عن مستشفى الطب النفسي في القطاع الحكومي لسنة 2017.

\*\* لا يشمل العيادات الخاصة.

- المصدر: وزارة الصحة والمستشفيات الخاصة.



## العمالة

لقد أدى النمو المتزايد في الاقتصاد الكويتي إلى ظهور فرص عمل كثيرة ومتنوعة، الأمر الذي ترتب عليه زيادة الطلب على العمالة سواء الوطنية منها أو الوافدة وذلك لتغطية احتياجات العمل في مختلف مجالاته.

## العاملون في القطاع الحكومي

السنة	كويتيون		غير كويتيين		جملة
	ذكر	أنثى	ذكر	أنثى	
2021	140,487	206,082	51,417	39,117	90,534
2022	148,158	218,080	50,829	40,082	90,911
2023	151,240	224,418	52,990	41,272	94,262
2024	149,895	227,559	54,385	42,256	96,641

- (الإدارة المركزية للإحصاء) المصدر: نظام معلومات سوق العمل العاملين في القطاع الحكومي وفقا للحالة في 6/30 من كل عام .

## العاملون في القطاع الخاص

السنة	كويتيون		غير كويتيين		جملة
	ذكر	أنثى	ذكر	أنثى	
2021	36,508	36,507	1,289,774	130,011	1,419,785
2022	36,997	35,324	1,253,533	132,862	1,386,395
2023	36,964	34,442	1,392,176	155,436	1,547,612
2024	38,537	35,604	1,422,623	170,161	1,592,784

- المصدر: نظام معلومات سوق العمل العاملين في القطاع الخاص وفقا للحالة في 6/30 من كل عام (الإدارة المركزية للإحصاء).

## المتعطلون الكويتيون حسب النوع ومدة التعطل

السنة	"مدة التعطل (بالشهور)"	النوع		جملة
		ذكر	أنثى	
2022	أقل من 6	2,511	3,375	5,886
2023	أقل من 6	2,293	2,674	4,967
2022	6 - 11	459	500	959
2023	6 - 11	912	690	1,602
2022	أكثر من 12	439	1,034	1,473
2023	أكثر من 12	972	1,186	2,158
2022	غير مبين	0	0	0
2023	غير مبين	0	0	0
2022	الجملة	3,409	4,909	8,318
2023	الجملة	4,177	4,550	8,727

- المصدر: ديوان الخدمة المدنية عن الحالة في 6/30.

## الإحصاءات الحيوية

تعتبر الإحصاءات الحيوية أحد الأركان الرئيسية للإحصاءات السكانية، حيث تستخدم في التحليل الديموغرافي الذي يعتبر لازماً وضرورياً للقيام بخطط التنمية الاقتصادية والاجتماعية للدولة.

## المواليد والوفيات

وفيات دون الخامسة	وفيات الرضع	المواليد موتى	لزيادة الطبيعية	الوفيات	المواليد أحياء	الجنسية	السنة
291	237	248	29,274	5,336	34,610	كويتي	2021
192	165	166	11,373	5,602	16,975	غير كويتي	
<b>483</b>	<b>402</b>	<b>414</b>	<b>40,647</b>	<b>10,938</b>	<b>51,585</b>	جملة	
307	258	183	28,806	4,423	33,229	كويتي	2022
173	152	160	12,946	3,618	16,564	غير كويتي	
<b>480</b>	<b>410</b>	<b>343</b>	<b>41,752</b>	<b>8,041</b>	<b>49,793</b>	جملة	
250	205	137	28,691	3,928	32,619	كويتي	2023
155	125	91	13,877	3,508	17,385	غير كويتي	
<b>405</b>	<b>330</b>	<b>228</b>	<b>42,568</b>	<b>7,436</b>	<b>50,004</b>	جملة	

- المصدر : المركز الوطني للمعلومات الصحية بوزارة الصحة.



## الزواج والطلاق

2023	2022	2021	الجنسية	البيان
10,645	10,687	13,105	كويتي	
2,658	2,969	3,288	غير كويتي	عقود الزواج
<b>13,303</b>	<b>13,656</b>	<b>16,393</b>	جملة	
5,932	6,393	6,205	كويتي	
1,933	1,914	1,836	غير كويتي	إشهادات الطلاق
<b>7,865</b>	<b>8,307</b>	<b>8,041</b>	جملة	

- المصدر : وزارة العدل.

## التجارة الخارجية

تغطي إحصاءات التجارة الخارجية جميع أنواع السلع التي تصدر أو تستورد من و إلى دولة الكويت. ويتم جمع وتبويب ونشر بيانات التجارة الخارجية وفق دليل النظام المنسق لترتيب السلع.

## قيمة الصادرات والواردات

( مليون د.ك )

السنة	الصادرات الوطنية النفط	الصادرات الوطنية أخرى	المعاد تصديره	جملة الصادرات	جملة الواردات
2020	10,958	810	461	12,229	8,507
2021	19,000	1,001	599	20,600	9,616
2022	28,783	1,237	535	30,555	11,005
*2023	23,978	1,151	668	25,797	11,516

\* بيانات أولية.



## حركة التبادل التجاري بين الكويت ودول مجلس التعاون لدول الخليج العربية

( ألف د.ك )

الدولة	2023*		2022		2021	
	الصادرات	الواردات	الصادرات	الواردات	الصادرات	الواردات
دولة الإمارات العربية المتحدة	399,394	1,039,754	302,464	1,315,164	243,060	1,143,677
مملكة البحرين	25,984	101,640	23,214	82,826	17,309	138,624
المملكة العربية السعودية	216,699	597,517	258,417	577,713	219,652	508,784
سلطنة عمان	30,165	93,845	40,521	62,757	44,018	61,689
دولة قطر	74,123	35,796	86,618	84,091	84,335	28,718
<b>الجملة</b>	<b>746,364</b>	<b>1,868,552</b>	<b>711,232</b>	<b>2,122,551</b>	<b>608,374</b>	<b>1,881,492</b>

\* بيانات أولية.

## الحسابات القومية

تعد تقديرات المجاميع الرئيسية للحسابات القومية بالأسعار الجارية في دولة الكويت محصلة الجهود التي بذلتها الإدارة المركزية للإحصاء من أجل تطوير البيانات الأساسية وتنقيح طرق ومناهج التقدير وتركيب نظام الحسابات القومية للدولة.

## أهم مؤشرات الحسابات القومية ( مليون د.ك )

*2023	2022	2021	2020	البيان ( بالأسعار الجارية )
50,803.6	56,197.5	44,748.9	34,005.8	الناتج المحلي الإجمالي
60,725.7	64,159.5	52,062.5	39,016.4	الناتج القومي الإجمالي
56,755.9	58,678.2	46,428.2	33,647.9	الدخل القومي المتاح

\* بيانات أولية.

## متوسط نصيب الفرد من أهم المجاميع الاقتصادية ( د.ك )

*2023	2022	2021	2020	البيان ( بالأسعار الجارية )
10,453.4	11,863.5	9,669.9	7,280.6	من الناتج المحلي الإجمالي
12,495.0	13,544.3	11,243.2	8,353.4	من الناتج القومي الإجمالي
11,678.2	12,387.2	10,032.7	7,204.0	من الدخل القومي المتاح

\* بيانات أولية.

## نسبة مساهمة القطاع النفطي والقطاع غير النفطي في الناتج المحلي الإجمالي بالأسعار الجارية ( مليون د.ك )

السنة	القطاع النفطي	%	القطاع غير النفطي	%
2020	11,151.8	33%	22,854.0	67%
2021	18,638.6	42%	26,143.1	58%
2022	29,882.2	53%	26,315.3	47%
*2023	23,947.4	47%	26,856.2	53%

\* بيانات أولية.

## الأسعار والأرقام القياسية

تهدف إحصاءات الأسعار والأرقام القياسية إلى توفير بيانات فعلية لأسعار السلع والخدمات في مراحل تداولها المختلفة بصورة تمكن من تتبع التغيرات التي تطرأ عليها من فترة لأخرى ومن مكان لآخر.

### الأرقام القياسية لأسعار الجملة للسلع

السنة	حسب مرحلة الإنتاج			حسب الاستخدام النهائي		
	مواد أولية	مواد وسيطة	مواد نهائية	مواد إنتاجية	مواد استهلاكية	مواد رأسمالية
2019	157.9	119.2	142.5	135.4	143.9	123.9
2020	159.6	119.5	143.6	135.7	145.2	124.5
2021	162.3	123.7	144.8	139.0	146.8	125.5
2022	173.2	132.1	146.3	146.0	148.8	126.1
2023	185.7	135.2	149.0	149.4	152.7	126.3

- سنة الأساس 2007 = 100

### الأرقام القياسية لأسعار المستهلك

مجموعات الإنفاق الرئيسية	2021	2022	2023	التغير % بين عامي (2022 - 2023)
الرقم القياسي العام	120.6	125.4	129.9	3.59
الأغذية والمشروبات	124.9	134.2	142.6	6.3
السجائر والتبغ	135.0	135.1	135.5	0.3
الكساء وملابس القدم	117.7	124.4	132.7	6.7
خدمات المسكن	115.5	118.0	121.2	2.7
المفروشات المنزلية ومعدات الصيانة	128.5	131.2	134.5	2.5
الصحة	112.8	115.1	118.0	2.6
النقل	132.5	137.8	141.9	3.0
الاتصالات	118.5	120.6	122.9	1.9
الترفيهية والثقافية	119.2	123.6	127.2	2.9
التعليم	111.6	125.1	125.7	0.5
المطاعم والفنادق	123.5	126.8	131.0	3.3
السلع والخدمات المتنوعة	118.3	122.2	127.2	4.1

- سنة الأساس 2013 = 100



## النقل والاتصالات

من المسلم به أن قطاع النقل والاتصالات يلعب دوراً مؤثراً في حياة الشعوب والأمم. ولأهمية موقع الكويت الجغرافي بين دول المنطقة وعلاقتها المضطربة بها، فقد أولت الكويت قطاع النقل والاتصالات عنايتها للوصول به إلى مستوى يوازي - بقدر الإمكان - ما وصلت إليه البلدان المتقدمة في هذا المجال.



## القادمون والمغادرون في المنافذ البرية والبحرية والجوية

2023		2022			الجنسية	البيان
جواً	بحراً	براً	جواً	بحراً		
2,327,172	734	2,095,528	2,007,715	801	1,657,289	كويتي
3,701,432	8,365	4,070,663	3,424,683	10,456	3,299,123	غير كويتي
<b>6,028,604</b>	<b>9,099</b>	<b>6,166,191</b>	<b>5,432,398</b>	<b>11,257</b>	<b>4,956,412</b>	جملة
2,335,964	865	2,099,225	2,034,333	1,080	1,677,477	كويتي
3,614,614	8,349	4,078,446	3,054,082	12,619	3,300,202	غير كويتي
<b>5,950,578</b>	<b>9,214</b>	<b>6,177,671</b>	<b>5,088,415</b>	<b>13,699</b>	<b>4,977,679</b>	جملة

- المصدر : وزارة الداخلية.

## خطوط الهواتف الثابتة والنقالة

السنة	خطوط الهواتف الثابتة العاملة في المقاسم	خطوط الهواتف العاملة في المقاسم لكل 100 من السكان	خطوط الهواتف النقالة الدفع المسبق والآجل
2021	247,639	5.71	4,916,336
2022	207,126	4.91	5,582,318
2023	153,802	3.21	6,062,710

## المياه والكهرباء

تقوم الدولة بالدعم اللامحدود لقطاعي المياه والكهرباء يتمثل في إنشاء واستحداث محطات جديدة وتطوير المحطات القائمة، كما تولي الدولة اهتماماً في توعية المواطنين والمقيمين بسبل ترشيد استهلاك هذين المصدرين الهامين.



### إنتاج واستهلاك المياه ( مليون جالون )

### إنتاج واستهلاك الكهرباء ( مليون كيلوواط / ساعة )

2023	2022	2021	2020	البيان
				المياه العذبة
162,219	*152,830	*153,489	156,056	صافي الإنتاج
161,866	*153,038	*153,494	155,633	صافي الاستهلاك
				مياه قليلة الملوحة
12,946	13,773	14,327	14,669	إنتاج
11,082	11,897	12,485	12,747	استهلاك
				الكهرباء
88,017	83,544	80,781	74,757	منتجة
79,237	74,912	72,234	66,356	مستهلكة

\* الاستهلاك أكبر من الإنتاج بسبب التعويض من المخزون.

- المصدر: وزارة الكهرباء والماء.

## النفط

يمثل قطاع النفط والغاز الطبيعي الثروة الطبيعية في الدولة والمصدر الأساسي لدخلها القومي. ومع بدء تصدير النفط بدأت مرحلة جديدة في اقتصاد البلاد لعب فيها قطاع النفط دوراً بارزاً ومتزايد الأهمية في نمو الاقتصاد الوطني.

## النفط في الكويت

- 1938** تم اكتشاف النفط بواسطة شركة نفط الكويت في حقل برقان، بيد أنه لم يتم تصدير أول شحنة نفط إلا في عام 1946.
- 1949** أنشئ في ميناء الأحمدى الرصيف الجنوبي ومعمل تكرير طاقته 25,000 برميل يومياً ومحطة لتوليد الكهرباء وتقطير مياه البحر.
- 1959** اكتشف النفط في المناقيش على مسافة 21 ميلاً غربى برقان وبدأ الإنتاج عام 1960.
- 1991** في أغسطس تم تصدير أول شحنة من النفط الخام الكويتي إلى الخارج بعد توقف لمدة عام كامل بسبب الحرائق والتدمير الذي أحدثه الاحتلال العراقي الغاشم وقد بلغت تلك الشحنة 260 ألف طن.
- 1999** في 11 أكتوبر وقّعت الكويت وكوريا الجنوبية اتفاقيتين نفطيتين حول تعزيز التعاون النفطي بين البلدين وقيام الكويت بتزويد كوريا بمقدار 210 ألف طن سنوياً من الكيروسين.
- 2006** إكتشاف الغاز الطبيعي الحر في الكويت لأول مرة بكميات كبيرة في يوم الإثنين الموافق 6 مارس- الصناعية وهو تابع لشركة ناقلات النفط الكويتية.
- 2009** في 17 أغسطس أعلنت شركة إيكويت للبتروكيماويات بدء عمليات التشغيل التجاري لمصنع الأيثيل بنزين والستايرين مونيمنتال التابع للشركة الكويتية للستايرين بطاقة إنتاجية تصل إلى 450 ألف طن متري سنوياً وهي المرة الأولى التي تنتج فيه هذه المادة في الكويت. لأول مرة كإنتاج فعلي.
- 2013** خلال شهر يوليو تم اكتشاف حقل نفطي جديد بكميات تجارية من النفط والغاز، وذلك في منطقة كبد الواقعة في غربي البلاد.
- 2019** 12 مارس : الشركة الكويتية للصناعات البترولية المتكاملة (كيبك) تعلن ان نسبة انجاز مشروع مصفاة الزور الذي يعتبر أكبر المشاريع النفطية في البلاد بقيمة 16 مليار دولار وصلت إلى 80.38 في المائة.
- 2020** «أعلنت شركة البترول الوطنية الكويتية عن تصدير أول فحم بترولي عالي الجودة» الشحن إلى السوق الدولية في 22 مايو 2020.
- 2023** إعلان شركة نفط الكويت لخط غاز استراتيجي جديد يلبى متطلبات الأسواق العالمية ، بالإضافة الى بدء تشغيل ثمانية خطوط أنابيب لنقل النفط والغاز إلى مصفاة الزور (كيبك).
- 2024** في 29 يوليو تم اكتشاف النفط والغاز في حقل النوخذة البحري، هذا الاكتشاف أعاد إلى الأذهان الفترة الذهبية من أربعينيات القرن الماضي.
- المصدر: وكالة الأنباء الكويتية (كونا)

## إنتاج وصادرات النفط الخام والغاز الطبيعي والمنتجات النفطية المكررة (ألف برميل)

البيان	2021	2022	2023**
الإنتاج	881,459	988,069	945,380
الغاز الطبيعي*	562,692	593,935	668,837
المنتجات النفطية المكررة	248,991	296,927	388,253
التصدير	664,277	672,337	592,333
المنتجات النفطية المكررة	176,667	192,410	341,624

\* مليون قدم مكعب.

\*\* بيانات سنة 2023 أولية.

- المصدر : وزارة النفط.

## الصناعة

تلعب الصناعة دوراً مهماً في التنمية الاقتصادية بما توفره من سلع وخدمات للسكان، كما تساهم بنصيب كبير في الناتج المحلي الإجمالي. وتعمل الحكومة على تشجيع الصناعة عن طريق إنشاء الشركات الصناعية والمساهمة في هذه الشركات ومنح القروض والتسهيلات اللازمة، بالإضافة إلى توفير الهياكل الأساسية وتشجيع الصناعات الناشئة.

## الإنتاج والمبيعات لبعض الصناعات التحويلية

2023		2022		2021		أهم الصناعات
المبيعات المحلية	الإنتاج	المبيعات المحلية	الإنتاج	المبيعات المحلية	الإنتاج	
301	364	273	346	270	353	الدقيق (بالألف طن)
12	25	9	17	10	23	المعكرونة (بالألف طن)
138	135	125	128	123	125	الخبز (بالألف طن)
117	102	106	98	118	104	النخالة (بالألف طن)
4	4	3	3	3	3	البسكويت (بالألف طن)
44	44	42	43	38	38	الزيوت والدهون (بالألف طن)
-	-	-	-	-	-	الأمونيا السائلة (بالألف طن مترى)
12	53	13	51	13	32	غاز الكلورين (بالألف طن)
2	31	4	26	3	36	الصودا الكاوية (بالألف طن)
-	-	-	-	-	-	البيوريا (بالألف طن مترى)
1	1	1	1	2	2	البلاط لجميع الأنواع (بالمليون م <sup>2</sup> )
458	478	617	629	518	505	الطابوق الجيري والخفيف (بالألف م <sup>3</sup> )
440	440	335	335	255	255	الخلط الجاهز (بالألف م <sup>3</sup> )
11	8	7	10	2	3	الأنابيب الأسمنتية (ألف متر طولي)

- البيانات غير متوفرة.

- البيانات تمثل إنتاج بعض الشركات الصناعية داخل دولة الكويت.



## الإسكان

تولي الحكومة توفير المسكن الملائم للكويتيين اهتماما بالغا حيث تقدم لهم وحدات سكنية أو قسائم وتمدهم بالقروض الكافية لبناء مساكن لهم.

### المباني والمساكن في سنوات التعداد

سنوات التعداد	عدد المباني	عدد المساكن		جملة عدد المساكن
		خاصة	جماعية	
1965	-	67,517	4,947	72,464
1970	88,900	113,057	5,123	118,180
1975	90,712	131,417	6,222	137,639
1980	107,182	169,704	10,437	180,141
1985	116,129	219,042	9,772	228,814
1995	119,856	234,153	17,529	251,682
2005	165,029	303,045	23,354	326,399
2011	182,681	*473,148	*9,563	482,711
2021	211,278	-	-	-

\* يمثلان جملة المساكن المأهولة لكل نوع .  
- البيانات غير متوفرة .



### الخدمات الإسكانية للمواطنين

البيان	نوع الوحدة	2021	2022	2023
الطلبات السكنية المخطط إنجازها	بيت	0	0	0
	قسيمة	24,508	0	4,400
	شقة	0	0	0
الطلبات السكنية تحت التنفيذ	بيت	47	1,200	1,184
	قسيمة	9,769	4,999	0
	شقة	1,110	1,110	390
الطلبات السكنية المنجزة	بيت	425	16	0
	قسيمة	18,519	9,769	4,999
	شقة	0	720	390
الطلبات المنفذة (الموزعة)		9,572	8,928	8,123
مجموع الطلبات المقدمة		8,616	7,437	7,039
الطلبات المتراكمة		94,781	91,229	95,281

- المصدر: المؤسسة العامة للرعاية السكنية .

## البيئة

تعتبر البيئة محوراً هاماً من محاور التنمية الشاملة. وتشغل قضية حماية البيئة حيزاً كبيراً من الاهتمام العالمي والمحلي حيث أصبحت الدراسات والمعلومات البيئية موضع اهتمام جهات عديدة في الدولة من مختلف الأجهزة الصحية والصناعية والعلمية والهندسية وغيرها.



## النفايات والمخلفات

2023	2022	2021	النفايات والمخلفات
2,272,165	1,823,949	1,982,769	النفايات السكنية الصلبة ( طن )
14,869,682	15,996,181	11,180,042	المخلفات الإنشائية ( طن )
1,131,945	1,029,084	1,012,681	النفايات التجارية ( طن )
706,165	576,890	466,519	النفايات الزراعية ( طن )
485,927	395,029	459,469	المخلفات السائلة ( جالون )
12,431,772	10,575,949	10,751,381	النفايات الطبية الخطرة ( كجم )

- المصدر: بلدية الكويت ، وزارة الصحة .

## الزراعة والثروة الحيوانية والسمكية

تلعب الزراعة دوراً هاماً في اقتصاديات الدول المختلفة، وتتضح مساهمة القطاع الزراعي في التنمية الاقتصادية من خلال مقابلة الطلب الإضافي على الغذاء الناشئ عن النمو السكاني وتسعى الدولة لتطوير القطاع الزراعي وتشجيع المزارعين من خلال تقديم الدعم المادي، وتزويدهم بالخدمات الزراعية لتنمية هذا القطاع وجعله مصدراً هاماً من مصادر الدخل القومي.

### إنتاج المزروعات حسب المساحة المحصولية والكمية والقيمة

البيان	2019			2018		
	المساحة المحصولية (بالدونم*)	الكمية الإنتاج (بالطن)	القيمة الإنتاج (بالألف دينار)	المساحة المحصولية (بالدونم*)	الكمية الإنتاج (بالطن)	القيمة الإنتاج (بالألف دينار)
المزروعات الشتوية	37,628.0	130,208.0	21,041.07	22,850.41	149,413.0	42,651.0
المزروعات الصيفية	20,286.0	50,995.0	11,807.14	7,122.97	33,709.0	13,589.0
المزروعات شبه المستديمة	64,040.0	404,545.0	19,030.92	17,212.2	385,736.0	60,072.0
المزروعات المحمية	24,500.0	281,114.0	45,167.80	33,553.8	190,511.0	23,520.0
الجملة العمومية	146,454.0	866,862.0	97,046.9	80,739.4	759,369.0	139,832.0

\* دونم = ألف متر مربع.

- بيانات الزراعة متوقفة منذ جائحة كورونا 2020.



## الثروة الحيوانية والدواجن في الحيازات الزراعية

النوع	2017	2018	2019
أبقار	30,630	29,077	34,746
أغنام	664,654	684,220	714,348
ماعز	197,768	209,686	235,324
دواجن	53,011,577	53,530,147	51,359,503
إبل	9,389	12,225	17,812

- بيانات الثروة الحيوانية متوقفة من جائحة كورونا 2020 حتى وقتنا الحالي.



## الأسماك المحلية والمستوردة المباعة في الأسواق

السنة	أسواق الجملة			أسواق التجزئة		
	الكمية (بالطن)	القيمة (بالألف دينار)	متوسط السعر (بالدينار)	الكمية (بالطن)	القيمة (بالألف دينار)	متوسط السعر (بالدينار)
2019	9,833	27,536	2.800	2,193	6,834	3.116
*2022	1,886	4,822	2.556	-	-	-
2023	2,833	6,744	2.380	-	-	-

\*بيانات 2022 محلية فقط.

- تم إيقاف العمل بالبحث الميداني بسبب جائحة كورونا وبالتالي تعذر اصدار نشرات 2020, 2021.  
- بيانات غير متوفرة.



## الخدمات الفندقية والثقافية والترفيهية

تساهم المؤسسات الثقافية كالمتاحف والمكتبات العامة بدور هام في رفع مستوى المجتمع والحفاظ على تراثه الإنساني. كما تحتل الإحصاءات المتعلقة بنشاط القطاع السياحي جانباً من الاهتمام العالمي باعتبارها رافداً من روافد الاقتصاد الوطني.

البيان	2021	2022	2023
المكتبات العامة	21	21	22
الفنادق	85	85	83
الغرف	5,930	5,713	5,699
الأسرة	14,285	14,303	14,232
الأجنحة	1,605	1,685	1,618
النزلاء*	84,971	88,670	122,456
الليالي السياحية	107,402	138,897	141,229
المترددون على المتاحف	34,090	44,177	43,945
رواد شواطئ المسيلة والعقيلة	62,710	80,781	72,243
رواد الأندية البحرية	10,965	30,583	13,604
رواد الحديقة السياحية	10,341	14,324	15,949
رواد صالة التزلج**	-	-	-

\* لا تشمل جميع المرافقين .

\*\* مغلقة من عام 2021 .

- المصدر : وزارة التربية ، المشروعات السياحية والفنادق ، المجلس الوطني للثقافة والفنون والآداب .



## المساعدات الحكومية للأسر

تحرص دولة الكويت على كفاءة الرعاية الاجتماعية وتطوير خدماتها في كافة الميادين بهدف توفير حياة أفضل للمواطنين وتعميق الشعور بالتضامن الاجتماعي وحمايتهم من المشكلات التي تهدد استقرارهم وتعوق تفاعلهم الخلاق في خدمة أنفسهم ومجتمعهم.

البيان	2021	2022	2023
عدد الأسر	49,758	39,555	49,915
قيمة المساعدات ( ألف.دك )	242,865	22,550	238,746
متوسط نصيب الأسرة ( ألف.دك )	4.88	0.57	4.78

- المصدر: وزارة الشؤون الاجتماعية والعمل.  
- انخفضت قيمة المساعدات بسبب إغلاق وحدة مشرف وهدية وبيان وتحويل الملفات إلى وحدات أخرى في سنة 2022 .



## منظمات المجتمع المدني في دولة الكويت

تولي دولة الكويت اهتماماً كبيراً لمنظمات المجتمع المدني وتفعيل دورها التنموي في المجتمع. وتوعت منظمات المجتمع المدني في دولة الكويت من حيث الاختصاص بين منظمات ذات طابع مهني وخيري ومنظمات ذات طابع تخصصي (صحي - اجتماعي - اقتصادي).

الجمعية	2019	2020	2021	2022	2023
جمعيات النفع العام	143	147	151	159	197
الجمعيات الخيرية	48	51	60	69	79
المبرات الخيرية	87	88	90	89	93

- المصدر : وزارة الشؤون الاجتماعية والعمل.



## النشرات الإحصائية الصادرة للإدارة المركزية للإحصاء

### 1. الإحصاءات العامة:

- المجموعة الإحصائية السنوية.
- الملحة الإحصائية.
- خطة النشر الإحصائي.
- أهداف التنمية المستدامة.

### 2. الإحصاءات السكانية:

- تقديرات السكان.
- التعداد العام للسكان.
- تعداد المباني والمسكن.
- التعداد العام للمنشآت.
- الإحصاءات الحيوية:  
(المواليد والوفيات).  
(الزواج والطلاق).
- المتعطلين عن العمل من واقع ديوان الخدمة المدنية.
- إحصاءات العاملين بالقطاع الحكومي (كويتي / غير كويتي).
- إحصاءات العاملين بالقطاع الخاص (كويتي / غير كويتي).
- مسح القوى العاملة.
- مسح الدخل والإنفاق الأسري.
- إحصاءات الهجرة.

### 3. الإحصاءات الاقتصادية:

- تقديرات الناتج المحلي الإجمالي الربعي.
- تقديرات الناتج المحلي الإجمالي الربعي بالأسعار الجارية والثابتة.  
(السلاسل الزمنية).
- التقديرات المعدلة والأولية للحسابات القومية.  
(الأسعار الجارية)
- التقديرات المعدلة والأولية للحسابات القومية.  
(الأسعار المثبتة).
- الإحصاءات المالية للحكومة.
- إحصاءات الحسابات القومية.
- إحصاءات الحسابات القومية وجداول المدخلات والمخرجات.

- البحث السنوي للمنشآت:
- تجارة الجملة والتجزئة.
- التشييد والبناء .
- الصناعية .
- الخدمات غير المالية .
- الهيئات الخاصة التي لا تهدف إلى الربح وتخدم العائلات .
- الأرقام القياسية لأسعار المستهلك .
- الأرقام القياسية لأسعار الجملة .
- النشرة الفصلية لأسعار التجزئة.
- النشرة الفصلية لأسعار الجملة .
- الخدمات المالية.
- النشرة الإحصائية لمسح الاستثمار المباشر.
- الأرقام القياسية لأسعار المنتجين.
- ممثلات القوة الشرائية.

#### **4. الإحصاءات التجارية والزراعية:**

- إحصاءات التجارة الخارجية .
- الأرقام القياسية لإحصاءات التجارة الخارجية .
- الإحصاءات الزراعية .
- إحصاءات الثروة السمكية .
- إحصاءات البيئة .

#### **5. الإحصاءات الاجتماعية والخدمات:**

- إحصاءات الاتصالات وتكنولوجيا المعلومات.
- الإحصاءات الاجتماعية .
- إحصاءات التعليم.
- الإحصاءات الصحة.
- إحصاءات النقل والمواصلات .

## الأرقام المهمة

22428200	الإدارة المركزية للإحصاء
22428200	الأمانة العامة للمجلس الأعلى للتخطيط والتنمية
101	البدالة
112	الطوارئ والشرطة والأسعاف والمطافئ
152	الكهرباء والماء
135	شكاوي حماية المستهلك
139	بلدية الكويت
151	وزارة الصحة العامة
161	مطار الكويت الدولي
114	التأمينات الاجتماعية
22240225	بيت الزكاة
133	ديوان الخدمة المدنية
171	الخطوط الجوية الكويتية
24988888	جامعة الكويت
24989000	معهد الأبحاث
1882020	التعليم العالي

ص.ب الصفاة 26188

الرمز البريدي: 13123 الكويت

الموقع على شبكة الإنترنت

[www.csb.gov.kw](http://www.csb.gov.kw)