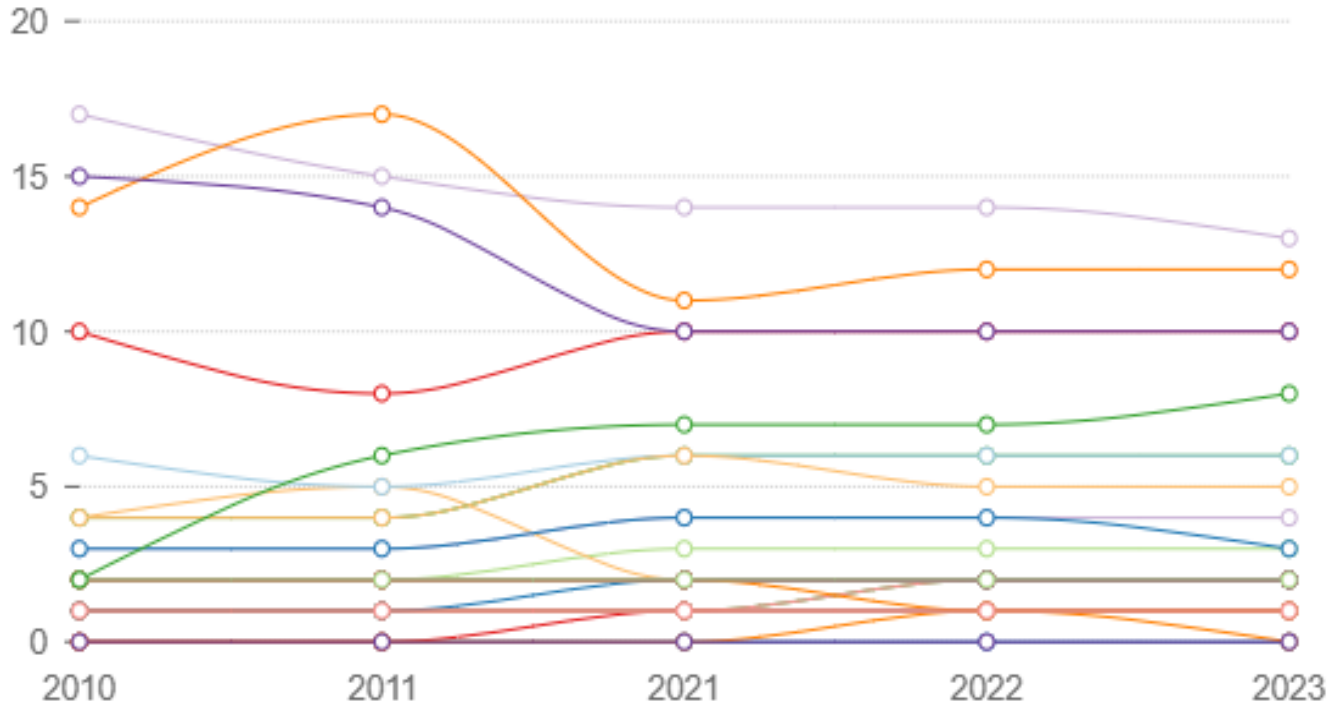


نسبة المقطورات طبقا للمحافظات



الوادي الجديد - مطروح - شمال سيناء - جنوب سيناء - الأقصر - الفيوم - البحر الأحمر - كفر الشيخ - بني سويف - بورسعيد - دمياط - الإسماعيلية - المنوفية - سوهاج - المنيا - السويس - قنا - الشرقية - أسيوط - أسوان - البحيرة - الدقهلية - القليوبية - الجيزة - الغربية - القاهرة - الأسكندرية

فترة النهاية:

2023

فترة البداية:

2010

الدورية:

سنوي

الوحدة:

نسبة

المرجع:

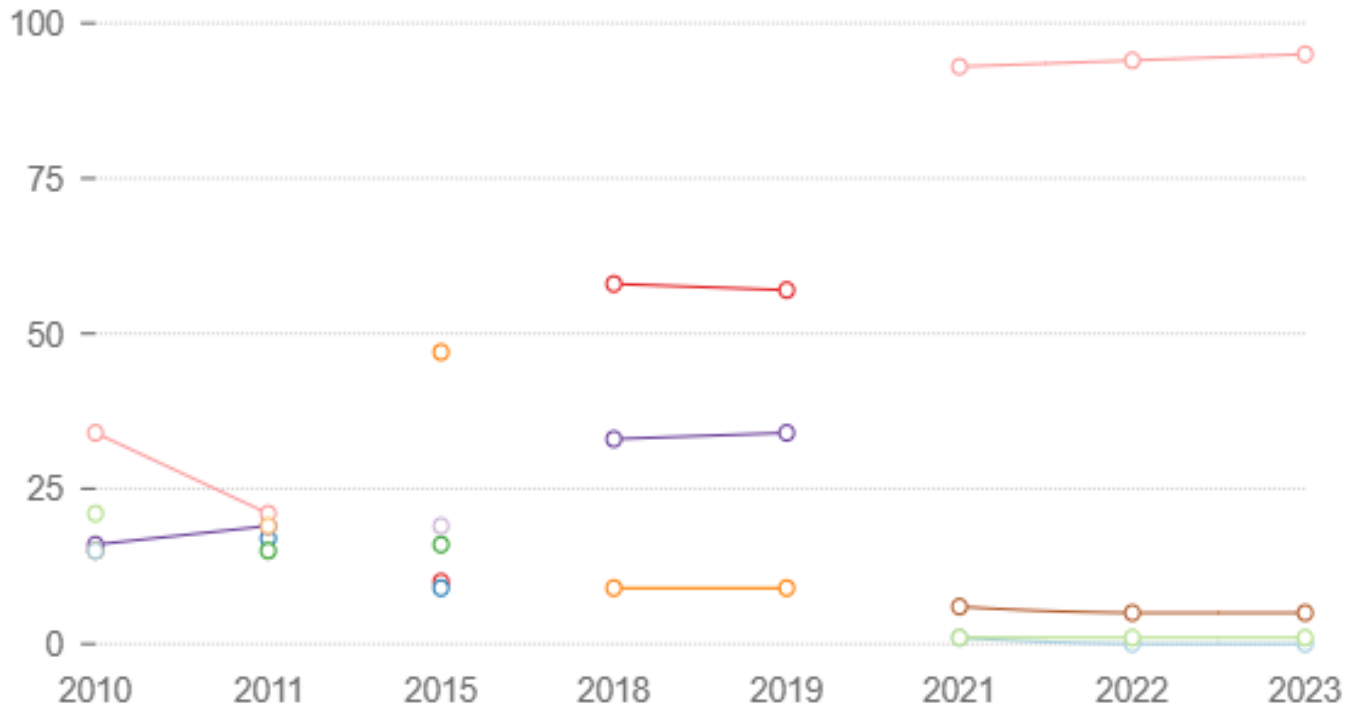
الجهاز المركزي للتعبئة العامة والإحصاء - حصر المركبات المرخصة

ملاحظات إحصائية:

لمزيد من التفاصيل الرجوع للنشرة

قد يكون هناك فروقات في التجميع

نسبة المقطورات طبقا للحمولة



من 6-10 طن - من 5-3 طن - 20 طن فأكثر - 15-19 طن - من 14-11 طن - من 6-10 طن - 11-15 طن - 20-16 طن - 21 طن فأكثر - من 20-15 طن - أقل من 5 طن - 9-5 طن - 14-10 طن - 5 طن - 25 طن - 26 طن - 39 طن - 13- 56 طن - أقل من 2 طن - من 3.5 الى 7 طن - من 2 الى أقل من 3.5 طن

فترة النهاية:

2023

فترة البداية:

2010

الدورية:

سنوي

الوحدة:

نسبة

المرجع:

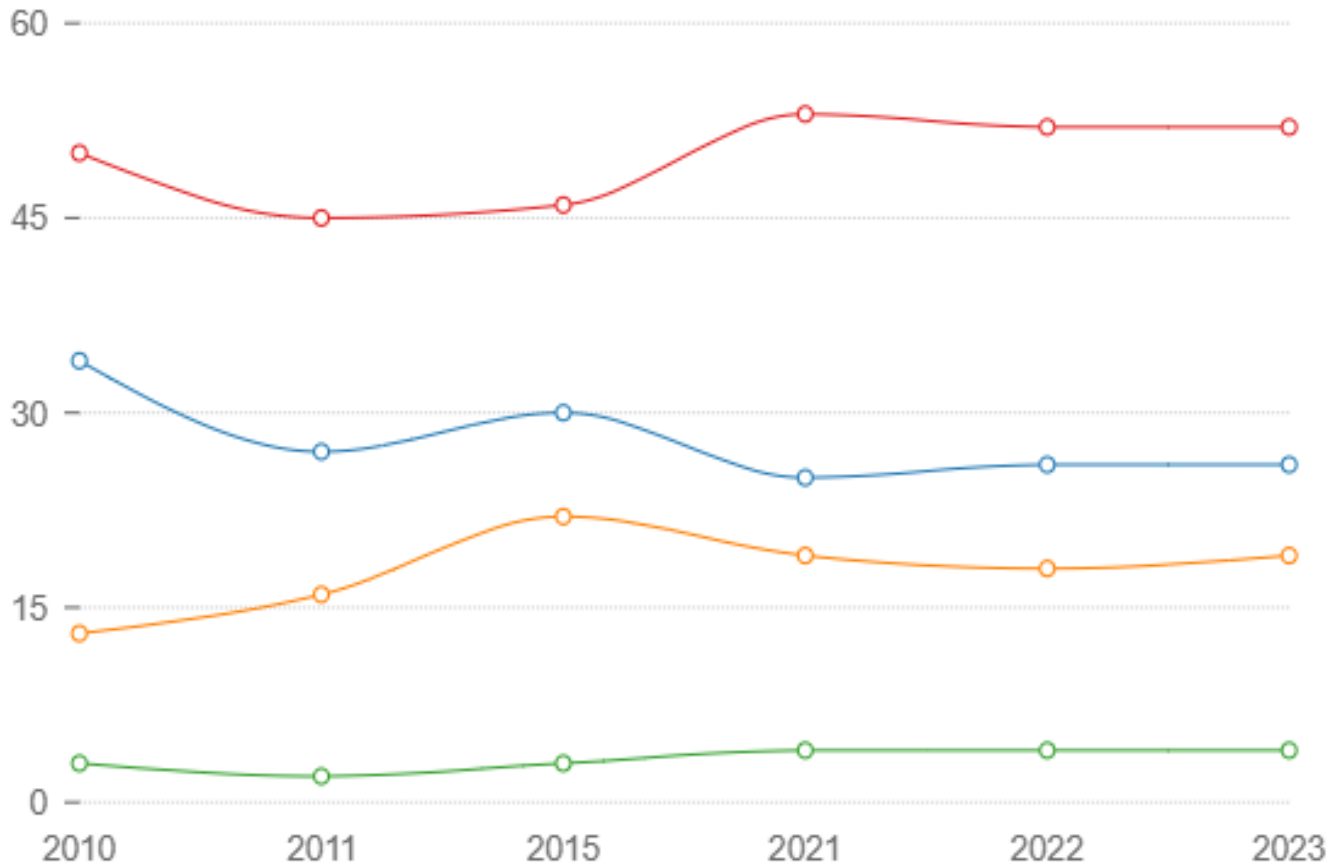
الجهـاز المركزي للتعبئة العامة والإحصاء - حصر المركبات المرخصة

ملاحظات إحصائية:

لمزيد من التفاصيل الرجوع للنشرة

قد يكون هناك فروقات في التجميع

نسبة المقطورات طبقا للأقاليم



محافظة حضرية - محافظة الحدود - محافظة البحري - محافظات الوجه القبلي

فترة النهاية:

2023

فترة البداية:

2010

الدورية:

سنوي

الوحدة:

نسبة

المرجع:

الجهـاز المـركـزي للتـعبئة العامة والإحصاء - حصر المركبات المرخصة

ملاحظات إحصائية:

لمزيد من التفاصيل الرجوع للنشرة

قد يكون هناك فروقات في التجميع