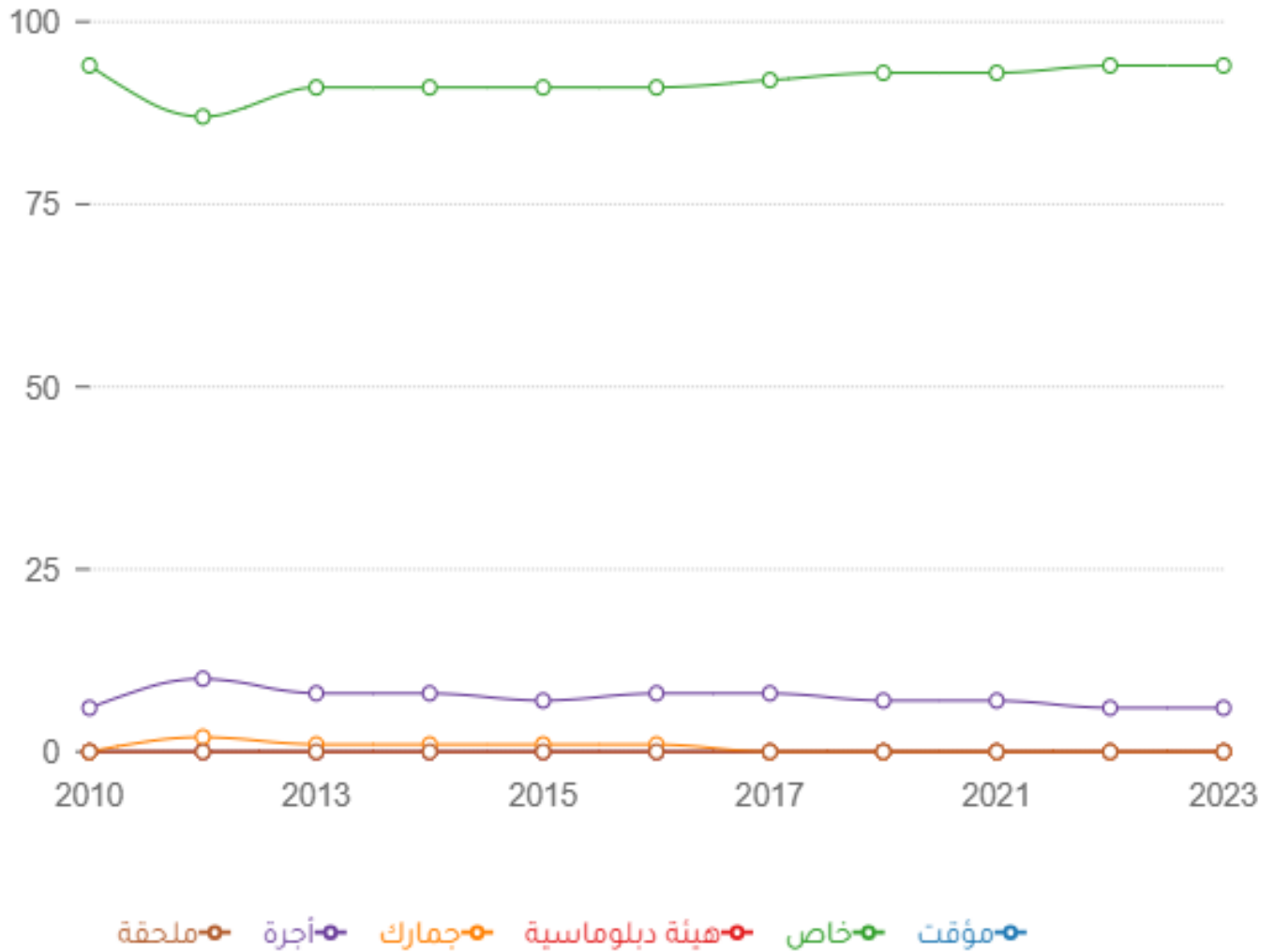


## نسبة السيارات طبقا لنوع الترخيص



فترة النهاية:  
2023

فترة البداية:  
2010

الدورية:  
سنوي

الوحدة:  
نسبة

المرجع:

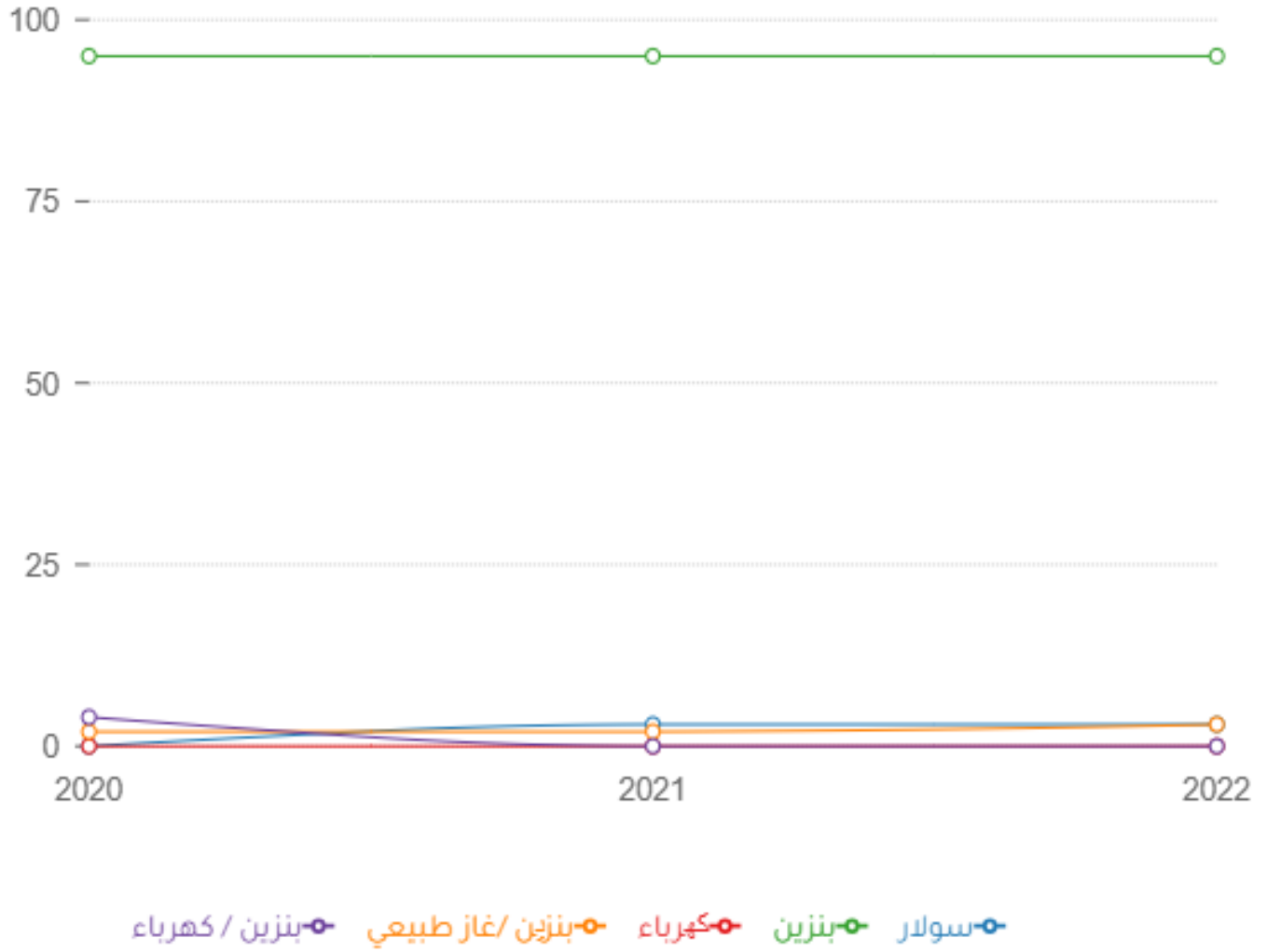
الجهـاز المركزي للتعبئة العامة والإحصاء - حصر المركبات المرخصة

ملاحظات إحصائية:

لمزيد من التفاصيل الرجوع للنشرة

قد يكون هناك فروقات في التجميع

## نسبة السيارات طبقا لنوع الوقود



فترة النهاية:  
2022

فترة البداية:  
2020

الدورية:  
سنوي

الوحدة:  
نسبة

المرجع:

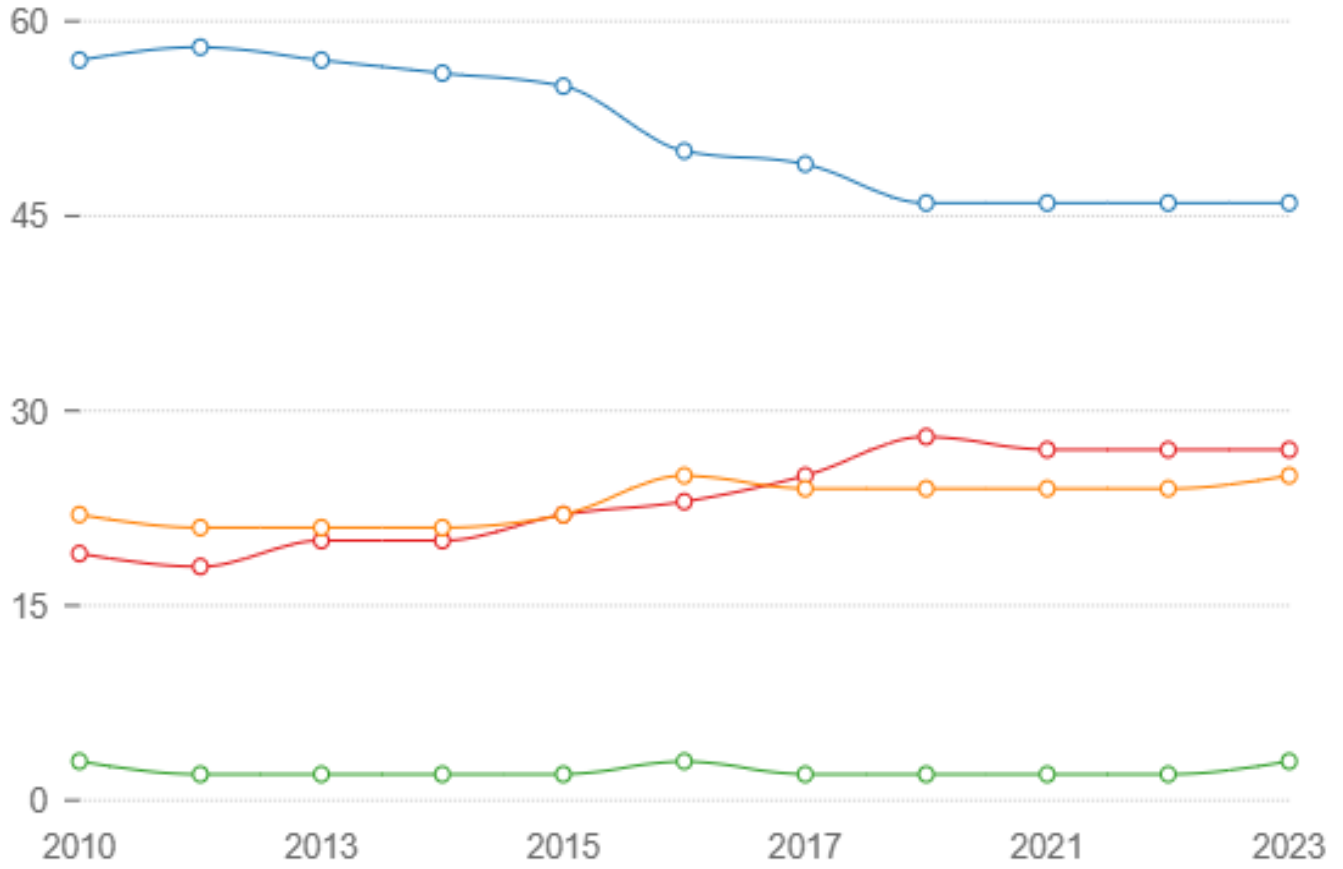
الجهاز المركزي للتعبئة العامة والإحصاء - حصر المركبات المرخصة

ملاحظات إحصائية:

لمزيد من التفاصيل الرجوع للنشرة

قد يكون هناك فروقات في التجميع

## نسبة السيارات طبقا للأقاليم



محافظات حضرية - محافظات الحدود - محافظات الوجه البحري - محافظات الوجه القبلي

فترة النهاية:

2023

فترة البداية:

2010

الدورية:

سنوي

الوحدة:

نسبة

المرجع:

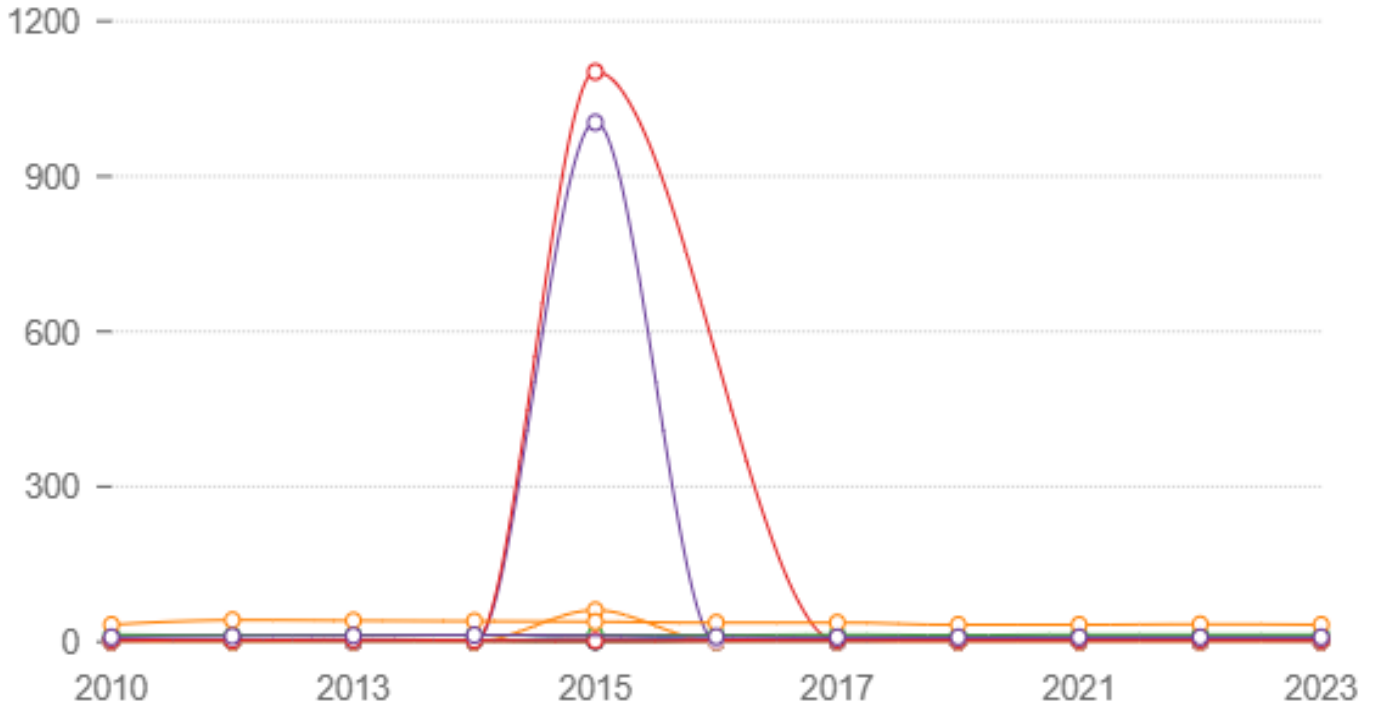
الجهـاز المركزي للتعبئة العامة والإحصاء - حصر المركبات المرخصة

ملاحظات إحصائية:

لمزيد من التفاصيل الرجوع للنشرة

قد يكون هناك فروقات في التجميع

## نسبة السيارات طبقا للمحافظات



الواحي الجديد - مطروح - شمال سيناء - جنوب سيناء - الأقصر - الفيوم  
البحر الأحمر - كفر الشيخ - بني سويف - بورسعيد - دمياط - الإسماعيلية  
المنوفية - سوهاج - المنيا - السويس - قنا - الشرقية - أسيوط - أسوان  
البحيرة - الدقهلية - القليوبية - الجيزة - الغربية - القاهرة - الأسكندرية

فترة النهاية:

2023

فترة البداية:

2010

الدورية:

سنوي

الوحدة:

نسبة

المرجع:

الجهـاز المـركـزي للتعبئة العامة والإحصاء - حصر المركبات المرخصة

ملاحظات إحصائية:

لمزيد من التفاصيل الرجوع للنشرة

قد يكون هناك فروقات في التجميع