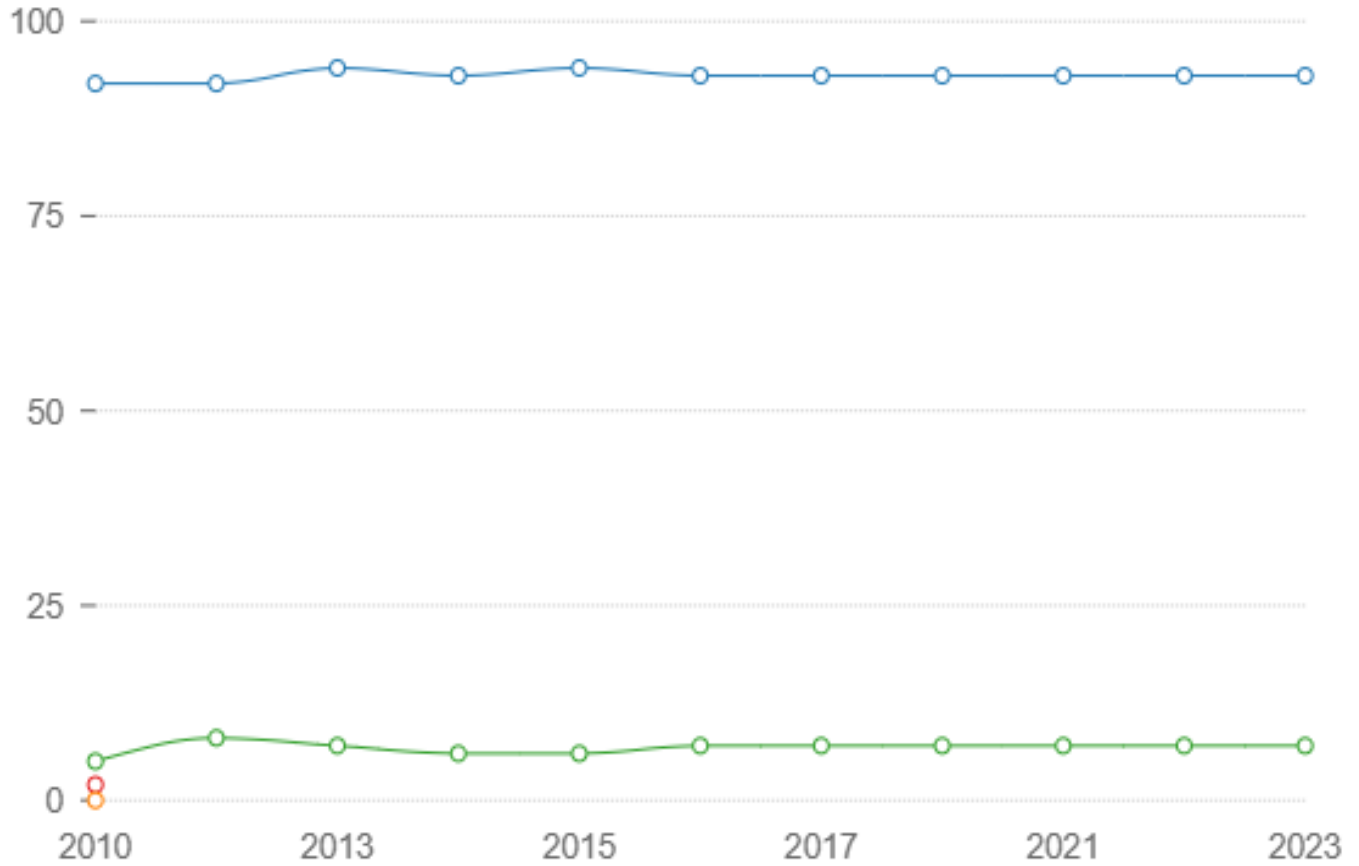


نسبة سيارات النقل والمقطورات طبقا لنوع الترخيص



النقل - مقطورة - نصف مقطورة - مقطورات زراعية

الوحدة:

نسبة

المرجع:

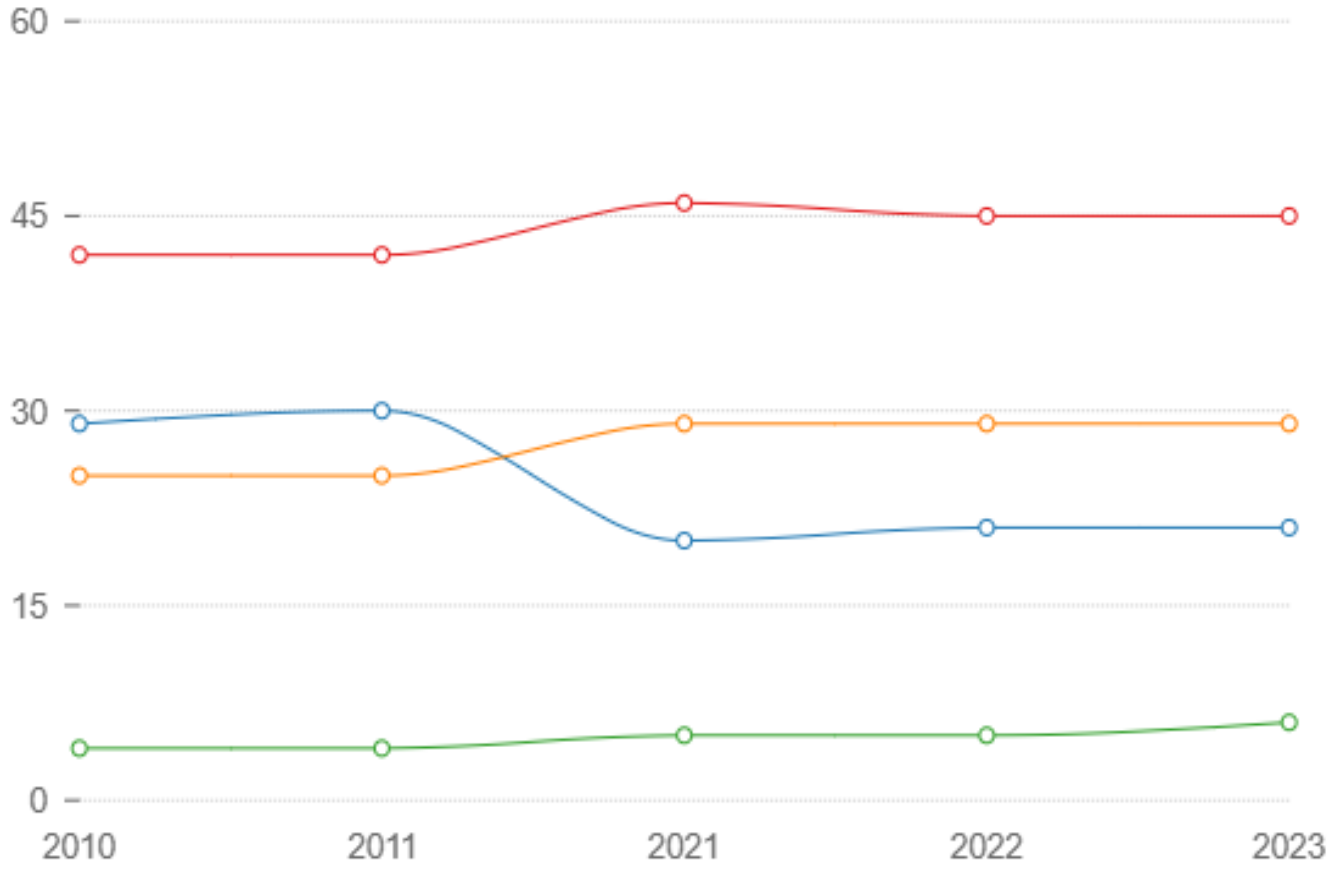
المرجع: الجهاز المركزي للتعبئة العامة والإحصاء - حصر المركبات المرخصة

ملاحظات إحصائية:

لمزيد من التفاصيل الرجوع للنشرة

قد يكون هناك فروقات في التجميع

نسبة سيارات النقل طبقا للأقاليم



محافظات حضرية - محافظات الحدود - محافظات الوجه البحري - محافظات الوجه القبلي

فترة النهاية:

2023

فترة البداية:

2010

الدورية:

سنوي

الوحدة:

نسبة

المرجع:

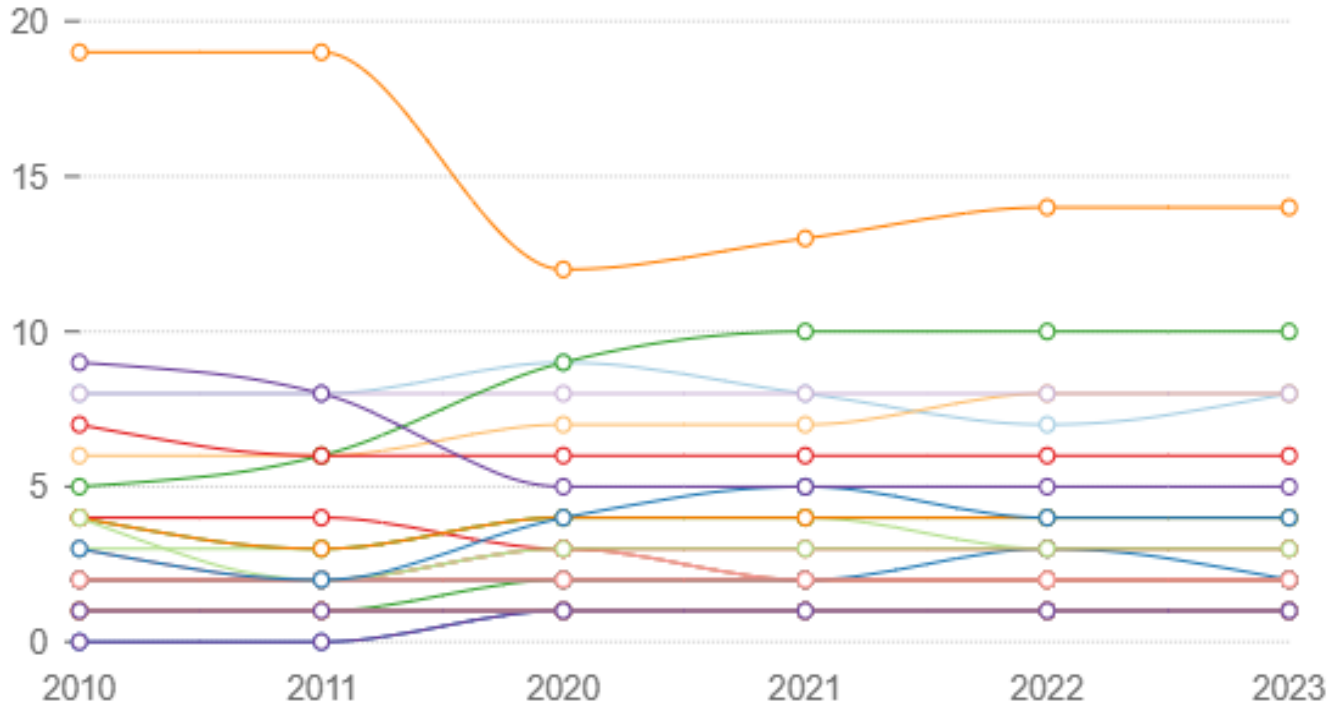
الجهـاز المـركـزي للتـعبئة العامة والإحصاء - حصر المركبات المرخصة

ملاحظات إحصائية:

لمزيد من التفاصيل الرجوع للنشرة

قد يكون هناك فروقات في التجميع

نسبة سيارات النقل طبقا للمحافظات



الوادى الجديد - مطروح - شمال سيناء - جنوب سيناء - الأقصر - الفيوم
البحر الأحمر - كفر الشيخ - بنى سويف - بورسعيد - دمياط - الإسماعيلية
المنوفية - سوهاج - المنيا - السويس - قنا - الشرقية - أسيوط - أسوان
البحيرة - الدقهلية - القليوبية - الجيزة - الغربية - القاهرة - الأسكندرية

فترة النهاية:

2023

فترة البداية:

2010

الدورية:

سنوي

الوحدة:

نسبة

المرجع:

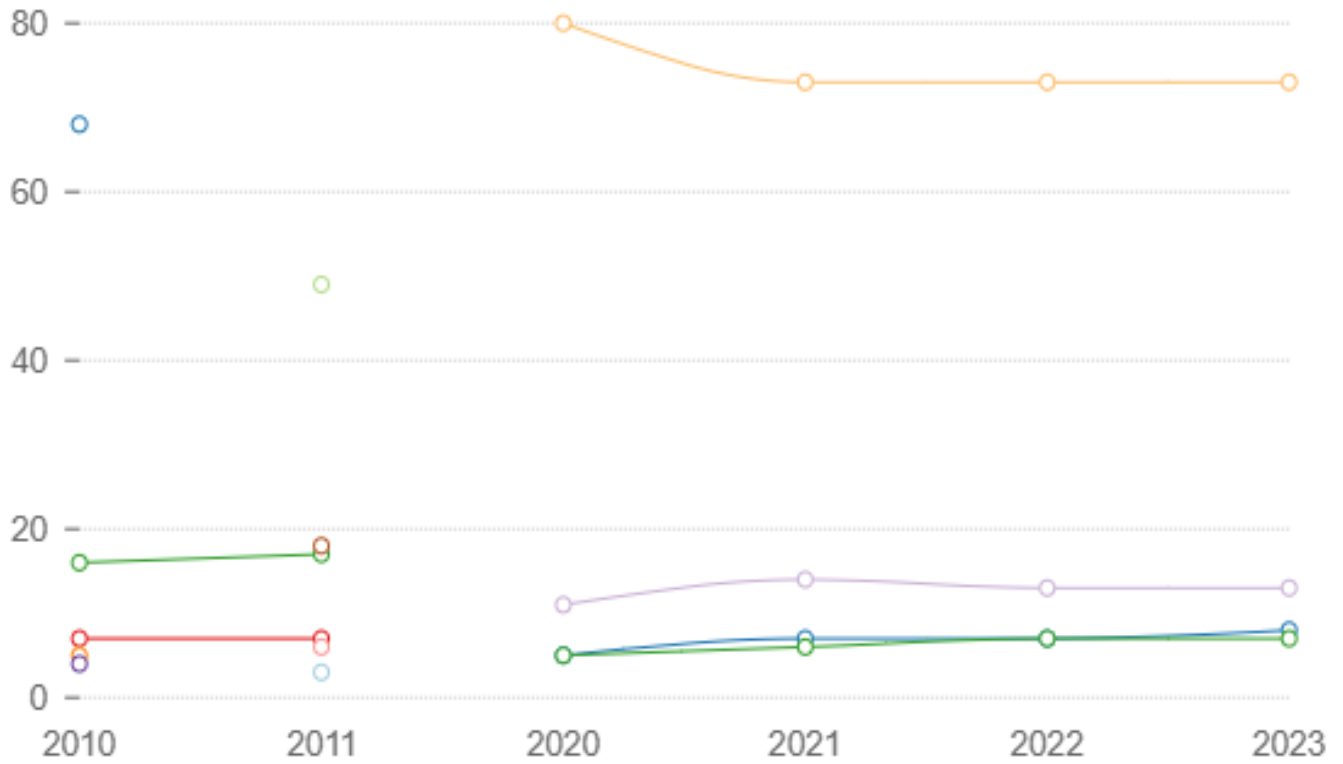
الجهاز المركزي للتعبئة العامة والإحصاء - حصر المركبات المرخصة

ملاحظات إحصائية:

لمزيد من التفاصيل الرجوع للنشرة

قد يكون هناك فروقات في التجميع

نسبة سيارات النقل طبقا للحمولة



● 5_1 طن ● 6-10 طن ● من 11-14 طن ● 15-19 طن ● 20 طن فأكثر ● من 3-5 طن
● 21 طن فأكثر ● أقل من 3 طن ● من 15-20 طن ● أقل من 2 طن
● من 2 إلى أقل من 3.5 طن ● من 3.5 إلى 7 طن ● أكثر من 7 طن

الوحدة:

نسبة

المرجع:

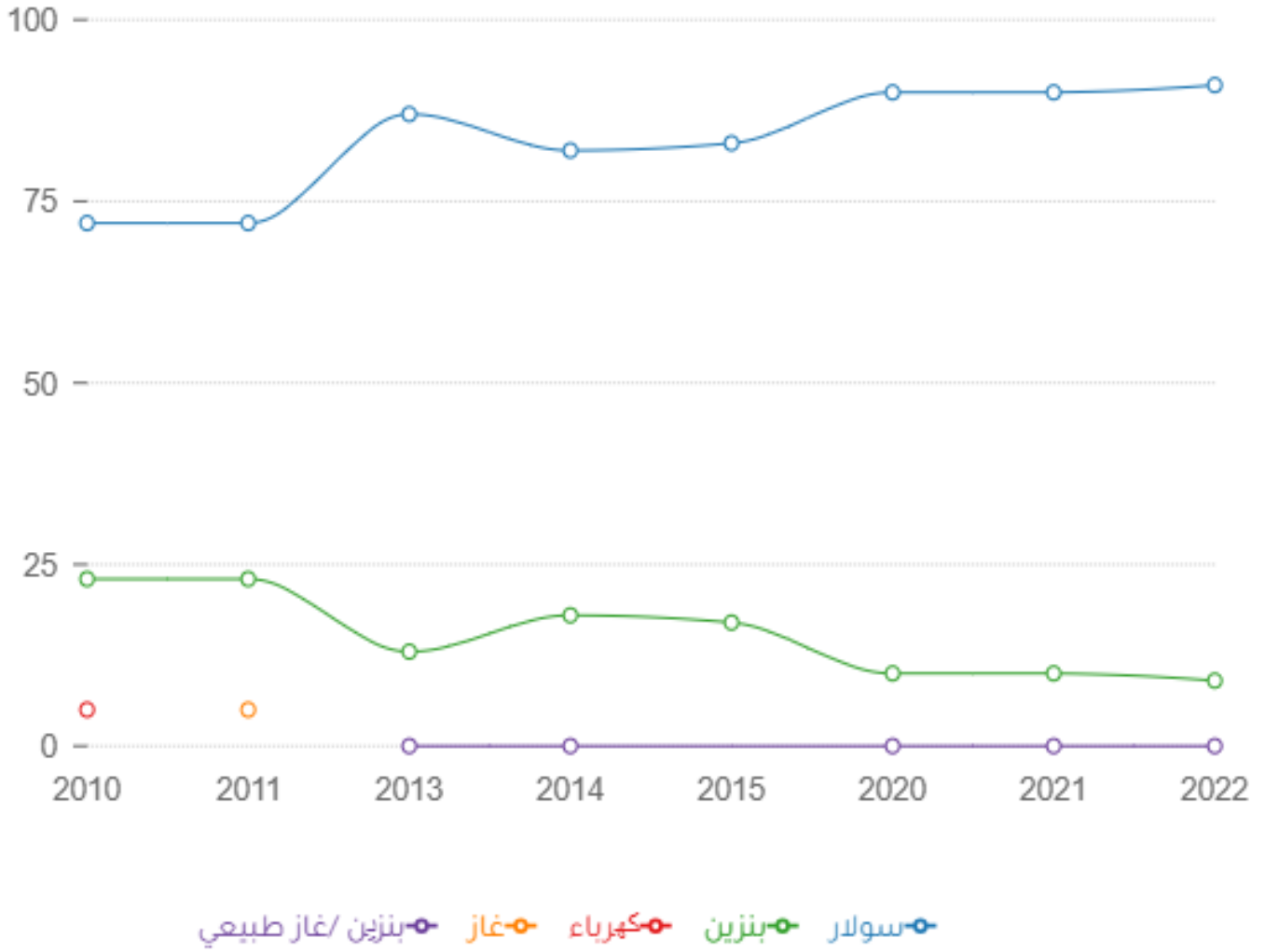
المرجع: الجهاز المركزي للتعبئة العامة والإحصاء - حصر المركبات المرخصة

ملاحظات إحصائية:

لمزيد من التفاصيل الرجوع للنشرة

قد يكون هناك فروقات في التجميع

نسبة سيارات النقل طبقا لنوع الوقود



الوحدة:

نسبة

المرجع:

المرجع: الجهاز المركزي للتعبئة العامة والإحصاء - حصر المركبات المرخصة

ملاحظات إحصائية:

لمزيد من التفاصيل الرجوع للنشرة

لمزيد من التفاصيل الرجوع للنشرة

قد يكون هناك فروقات في التجميع

قد يكون هناك فروقات في التجميع