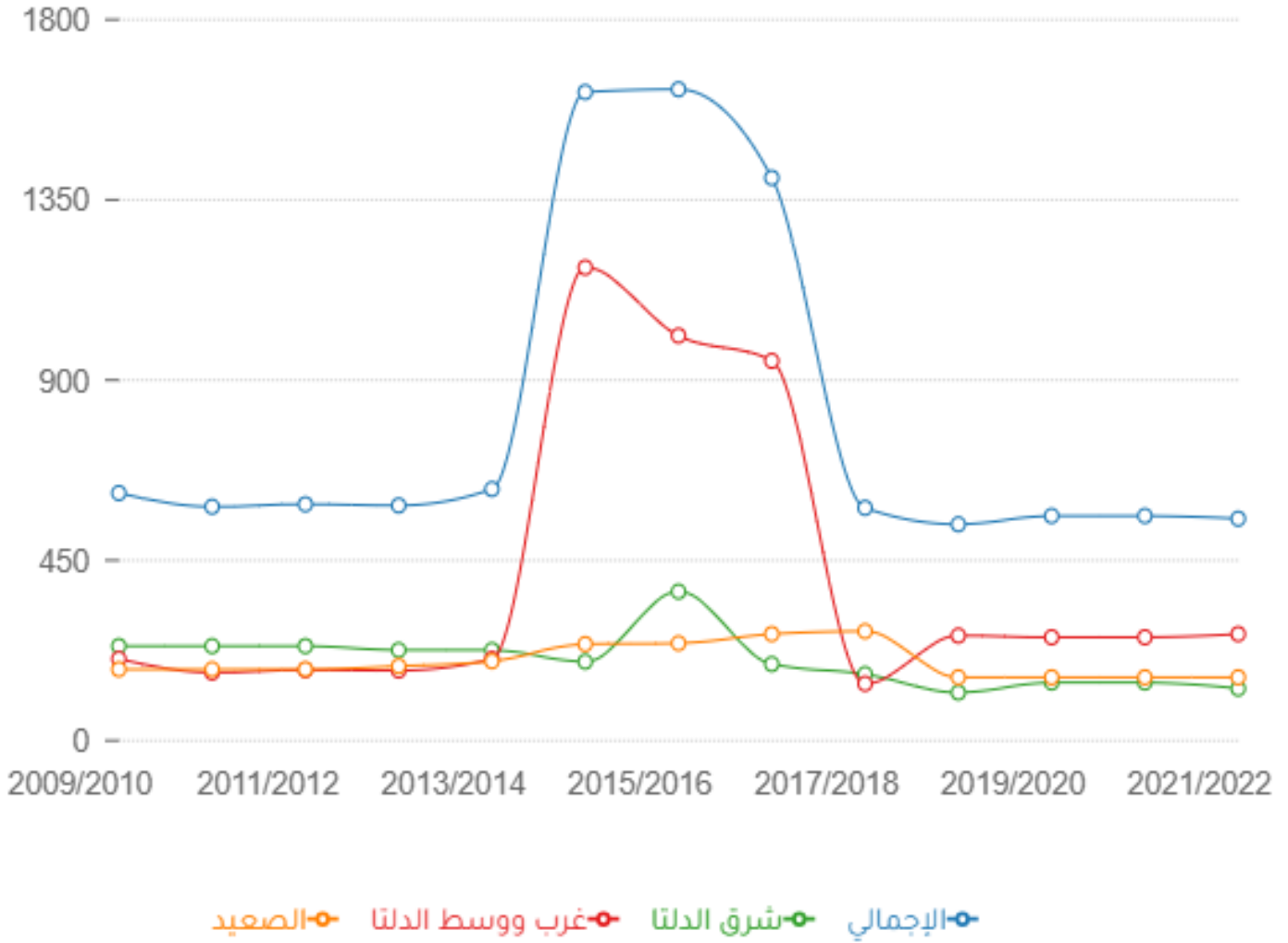


## عدد الخطوط العاملة طبقا للأقاليم ( خارج المدن )



فترة النهاية:

2022

فترة البداية:

2010

الدورية:

سنوي

الوحدة:

عدد

المرجع:

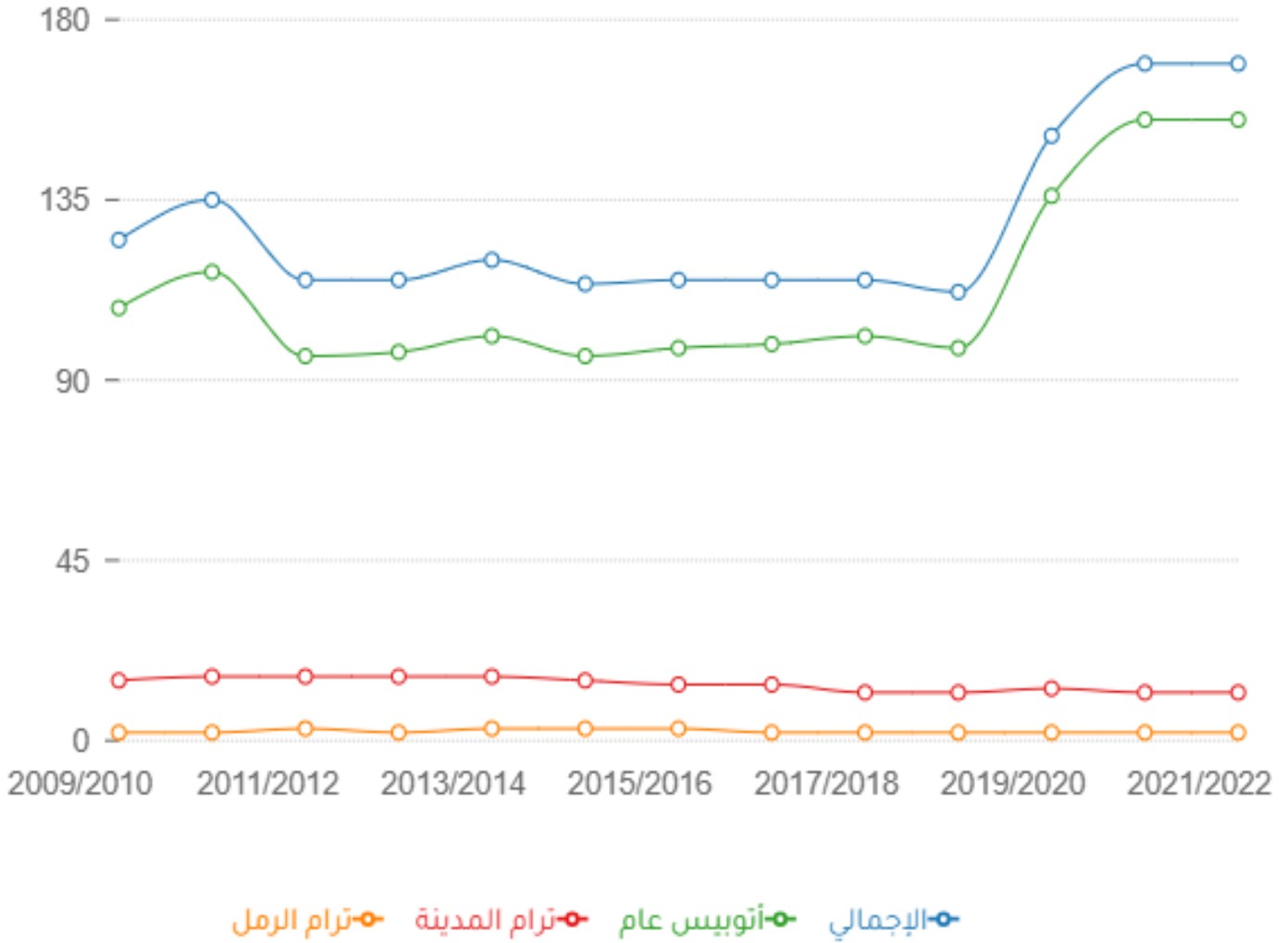
الجهاز المركزي للتعبئة العامة والإحصاء - النقل العام للركاب داخل وخارج المدن

ملاحظات إحصائية:

قد يكون هناك فروقات في التجميع

لمزيد من التفاصيل الرجوع للنشرة

## عدد الخطوط العاملة طبقا لنوع وسيلة النقل ( داخل الأسكندرية )



فترة النهاية:  
2022

فترة البداية:  
2010

الدورية:  
سنوي

الوحدة:  
عدد

المرجع:

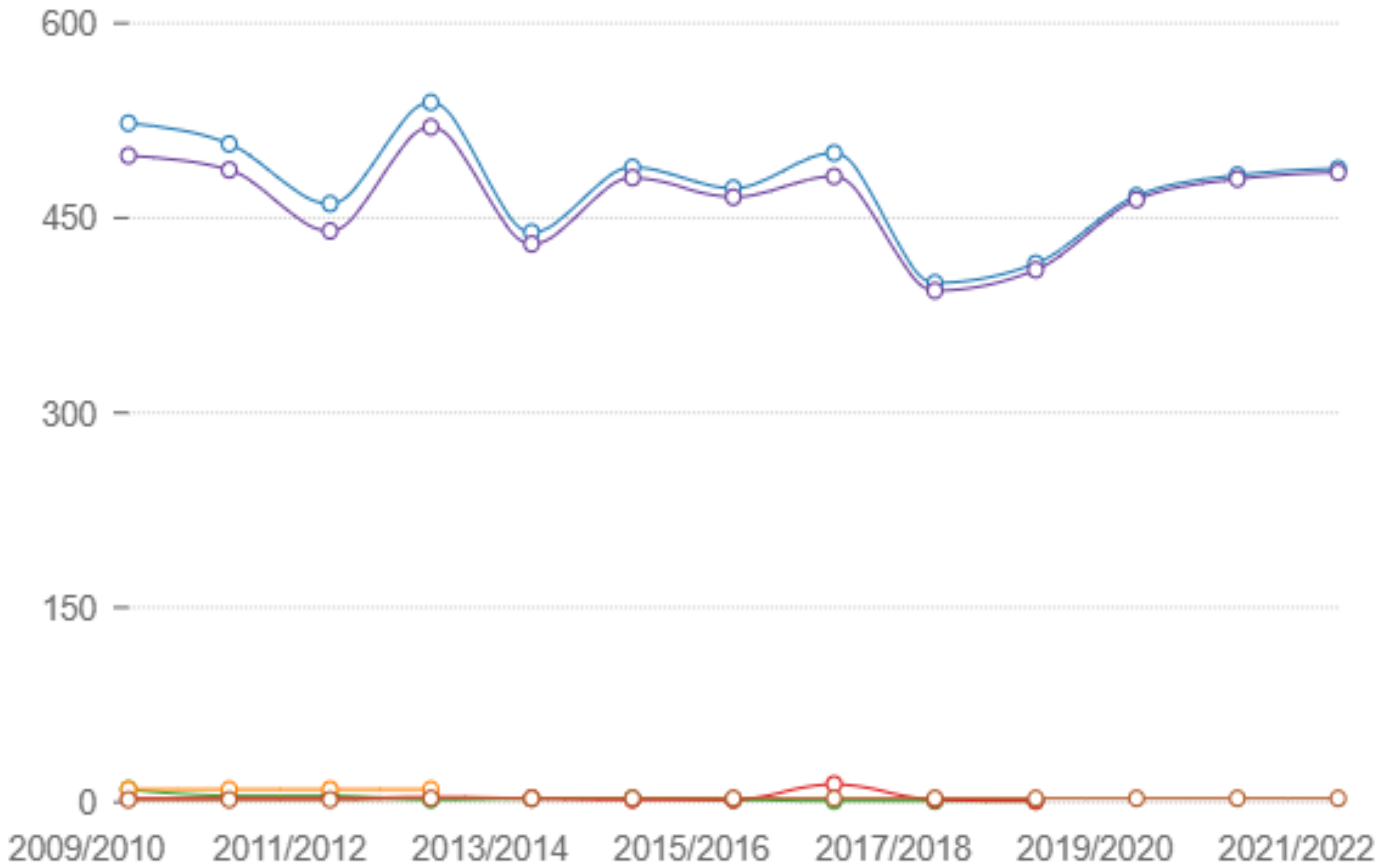
الجهـاز المـركـزي للتـعبئة العامة والإحصاء - النقل العام للركاب داخل وخارج المدن

ملاحظات إحصائية:

قد يكون هناك فروقات في التجميع

لمزيد من التفاصيل الرجوع للنشرة

## عدد الخطوط العاملة طبقا لنوع وسيلة النقل ( داخل القاهرة )



● إجمالي ● ترام ● مترو مصر الجديدة ● الأتوبيس النهري ● أتوبيس عام ● مترو الانفاق

فترة النهاية:

2022

فترة البداية:

2010

الدورية:

سنوي

الوحدة:

عدد

المرجع:

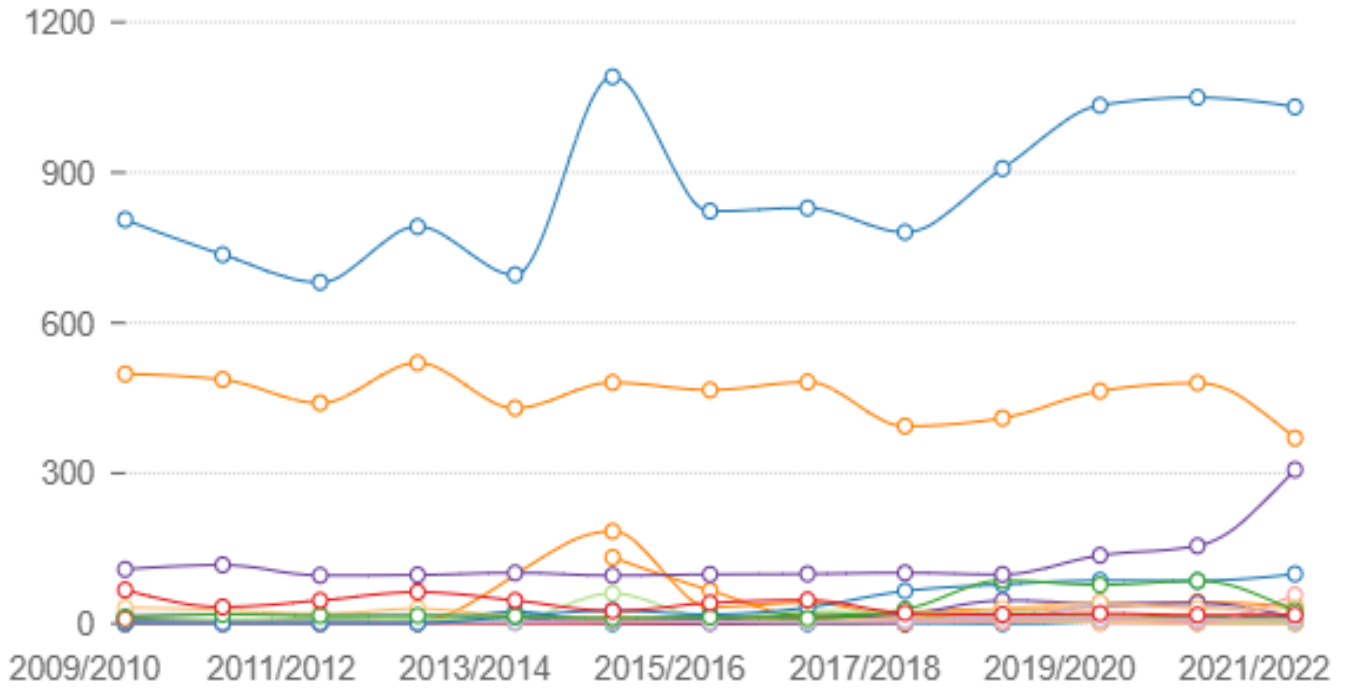
الجهـاز المـركـزي للتـعبئة العامة والإحصاء - النقل العام للركاب داخل وخارج المدن

ملاحظات إحصائية:

قد يكون هناك فروقات في التجميع

لمزيد من التفاصيل الرجوع للنشرة

## عدد الخطوط العاملة بالأتوبيس العام بمدن المحافظات



الوادي الجديد - مطروح - شمال سيناء - الأقصر - الفيوم - البحر الأحمر  
 كفر الشيخ - بني سويف - بورسعيد - دمياط - الإسماعيلية - الإجمالي - المنوفية  
 سوهاج - المنيا - السويس - قنا - الشرقية - أسيوط - أسوان - البحيرة  
 الدقهلية - القليوبية - الجيزة - الغربية - القاهرة - الأسكندرية - 6 أكتوبر

فترة النهاية:

2022

فترة البداية:

2010

الدورية:

سنوي

الوحدة:

عدد

المرجع:

الجهاز المركزي للتعبئة العامة والإحصاء - النقل العام للركاب داخل وخارج المدن

ملاحظات إحصائية:

مطروح : تقوم بنشاط رحلات فقط

قد يكون هناك فروقات في التجميع

لمزيد من التفاصيل الرجوع للنشرة