



هَيْئَةُ الْمَعْلُومَاتِ وَالْحُكُومَةِ الْإِلِكْتَرُونِيَّةِ

Information & eGovernment  
Authority

القوى العاملة

Labour Force

2020





## Labour Force

Kingdom of Bahrain has a database on labour force and employment, helping to carry out an influential civil society, and the active intervention of the laws and policies to regulate the labor market. To study labor market in the Kingdom of Bahrain, it is necessary to look at the databases of labour force and employment.

The present chapter contains the workers registered at Civil Service Bureau by jobs schedule, workers in the private sector by nationality and age groups, number of workers in institutions, the monthly wage of under the social insurance and finally occupational accidents.

This chapter also presents additional tables on employed and unemployed population.

### Sources of this Chapter's Tables:

Ministry of Labour  
Social Insurance Organization  
Information & eGovernment Authority  
Civil Service Bureau

## القوى العاملة

تميز مملكة البحرين بقاعدة بيانات حول القوى العاملة والتشغيل مما يساعد على قيام مجتمع مدني مؤثر، وتدخل نشيط للقوانين والسياسات لتنظيم سوق العمل. ولدراسة سوق العمل في مملكة البحرين لابد من الإطالة على قواعد بيانات القوى العاملة والتشغيل.

يتضمن فصل القوى العاملة على بيانات عن العاملون المسجلون بـجهاز الخدمة المدنية حسب جدول الوظائف، العاملون في القطاع الخاص موزعين حسب الجنسية وفئات السن، عدد المشتغلين في المؤسسات، الأجور الشهرية للخاضعين لنظام التأمين الاجتماعي، وأخيرًا الإصابات الناتجة عن حوادث العمل.

كما يعرض في هذا الفصل أيضًا جداول إضافية عن السكان العاملون والمتعطلون.

### مصادر جداول هذا الفصل:

وزارة العمل  
الهيئة العامة للتأمين الاجتماعي  
هيئة المعلومات والحكومة الإلكترونية  
جهاز الخدمة المدنية



List of Tables	#	قائمة الجداول
Estimated Workers (15 years and above) by Nationality and Sex	<u>1</u>	تقديرات المشتغلون (15 سنة فأكثر) حسب الجنسية والجنس
Workers Registered at Civil Service Bureau by Jobs Schedule, Nationality and Sex	<u>2</u>	العاملون المسجلون بـجهاز الخدمة المدنية حسب جدول الوظائف، والجنسية، والجنس
Workers Covered by Social Insurance System (Private Sector) by Economic Activity, Nationality and Sex	<u>3</u>	المشتغلون الخاضعون لنظام التأمين الاجتماعي (القطاع الخاص) حسب النشاط الاقتصادي، والجنسية، والجنس
Workers Covered by Social Insurance System (Private Sector) by Monthly Wage Groups, Nationality and Sex	<u>4</u>	المشتغلون الخاضعون لنظام التأمين الاجتماعي (القطاع الخاص) حسب فئات الأجر الشهري، والجنسية، والجنس
Workers Covered by Social Insurance System (Private Sector) by Monthly Wage Groups and Main Occupation	<u>5.1</u>	المشتغلون الخاضعون لنظام التأمين الاجتماعي (القطاع الخاص) حسب فئات الأجر الشهري، والمهنة الرئيسية
Bahraini Workers Covered by Social Insurance System (Private Sector) by Monthly Wage Groups and Main Occupation	<u>5.2</u>	المشتغلون البحرينيون الخاضعون لنظام التأمين الاجتماعي (القطاع الخاص) حسب فئات الأجر الشهري، والمهنة الرئيسية
Non-Bahraini Workers Covered by Social Insurance System (Private Sector) by Monthly Wage Groups and Main Occupation	<u>5.3</u>	المشتغلون غير البحرينيين الخاضعون لنظام التأمين الاجتماعي (القطاع الخاص) حسب فئات الأجر الشهري، والمهنة الرئيسية
Work Injuries Reported to Social Insurance System (Private Sector) by Type of Injury	<u>6</u>	الإصابات المهنية المبلغ عنها للهيئة العامة للتأمين الاجتماعي (القطاع الخاص) حسب نوع الإصابة
Work Injuries Reported to Social Insurance System (Private Sector) by Type of Injury, Nationality and Sex	<u>7</u>	الإصابات المهنية المبلغ عنها للهيئة العامة للتأمين الاجتماعي (القطاع الخاص) حسب نوع الإصابة، والجنسية، والجنس
Work Injuries, Deaths, Absentees and Number of Absence Days for Workers Covered by Social Insurance System (Private Sector) by Economic Activity and Nationality	<u>8</u>	الإصابات المهنية، الوفيات، المتغيبون عن العمل، وعدد أيام الغياب للعاملين الخاضعين لنظام التأمين الاجتماعي (القطاع الخاص) حسب النشاط الاقتصادي، والجنسية
Bahraini Unemployed (15 years and above) and the Unemployment Rate by Sex	<u>9</u>	العاطلون البحرينيون (15 سنة فأكثر) ومعدل البطالة حسب الجنس
Bahraini Unemployed (15 years and above) by Sex and Yearly Quarter	<u>10</u>	العاطلون البحرينيون (15 سنة فأكثر) حسب الجنس، والربع السنوي
Unemployment Rate for Bahraini (%) by Sex and Yearly Quarter	<u>11</u>	معدل البطالة للبحرينيين (%) حسب الجنس، والربع السنوي



2016-2020

تقديرات المشتغلون (15 سنة فأكثر) حسب الجنسية والجنس  
Estimated Workers (15 years and above) by Nationality and Sex

T: 01

Year	Nationality / Sex									السنة
	Total			Non-Bahraini			Bahraini			
	كلا الجنسين Both Sexes	أنثى Female	ذكر Male	كلا الجنسين Both Sexes	أنثى Female	ذكر Male	كلا الجنسين Both Sexes	أنثى Female	ذكر Male	
2020	837,552	184,831	652,721	597,786	90,744	507,042	239,766	94,087	145,679	2020
2019	835,828	171,687	664,141	614,552	102,765	511,787	221,276	68,922	152,354	2019
2018	864,987	171,650	693,337	646,596	102,677	543,919	218,391	68,973	149,418	2018
2017	869,330	169,188	700,142	656,191	102,168	554,023	213,139	67,020	146,119	2017
2016	812,799	165,824	646,975	604,111	100,356	503,755	208,688	65,468	143,220	2016

Source: Information & eGovernment Authority

المصدر: هيئة المعلومات والحكومة الإلكترونية



2016-2020

العاملون المسجلون بجهاز الخدمة المدنية حسب جدول الوظائف، والجنسية، والجنس  
Workers Registered at Civil Service Bureau by Jobs Schedule, Nationality and Sex

T: 02

Jobs Schedule	Nationality / Sex									جدول الوظائف
	Total			Non-Bahraini			Bahraini			
	كلا الجنسين Both Sexes	أنثى Female	ذكر Male	كلا الجنسين Both Sexes	أنثى Female	ذكر Male	كلا الجنسين Both Sexes	أنثى Female	ذكر Male	
<b>2020</b>										
<b>Total</b>	<b>41,206</b>	<b>22,705</b>	<b>18,501</b>	<b>7,743</b>	<b>3,331</b>	<b>4,412</b>	<b>33,463</b>	<b>19,374</b>	<b>14,089</b>	<b>الجملة</b>
General Regular	6,223	3,993	2,230	110	17	93	6,113	3,976	2,137	العمومية الاعتيادية
General Shift	8,912	3,495	5,417	1,962	1,308	654	6,950	2,187	4,763	العمومية / نظام النوبات
Professional Regular	2,805	1,673	1,132	240	42	198	2,565	1,631	934	التخصصية الاعتيادية
Professional Shift	4,239	2,501	1,738	1,246	674	572	2,993	1,827	1,166	التخصصية / نظام النوبات
Executive	2,851	1,276	1,575	99	18	81	2,752	1,258	1,494	التنفيذية
Academic	15,305	9,400	5,905	4,007	1,265	2,742	11,298	8,135	3,163	التعليمية
Judges	46	10	36	7	-	7	39	10	29	القضاة
Other Grades	825	357	468	72	7	65	753	350	403	الدرجات الأخرى
<b>2019</b>										
<b>Total</b>	<b>40,216</b>	<b>21,700</b>	<b>18,516</b>	<b>7,423</b>	<b>2,864</b>	<b>4,559</b>	<b>32,793</b>	<b>18,836</b>	<b>13,957</b>	<b>الجملة</b>
General Regular	6,340	4,080	2,260	131	20	111	6,209	4,060	2,149	العمومية الاعتيادية
General Shift	8,575	3,121	5,454	1,746	1,100	646	6,829	2,021	4,808	العمومية / نظام النوبات
Professional Regular	2,717	1,564	1,153	267	41	226	2,450	1,523	927	التخصصية الاعتيادية
Professional Shift	3,419	1,889	1,530	783	296	487	2,636	1,593	1,043	التخصصية / نظام النوبات



Jobs Schedule	Nationality / Sex									جدول الوظائف
	Total			Non-Bahraini			Bahraini			
	كلا الجنسين	أنثى	ذكر	كلا الجنسين	أنثى	ذكر	كلا الجنسين	أنثى	ذكر	
	Both Sexes	Female	Male	Both Sexes	Female	Male	Both Sexes	Female	Male	
Executive	2,612	1,158	1,454	113	20	93	2,499	1,138	1,361	التنفيذية
Academic	15,559	9,480	6,079	4,264	1,373	2,891	11,295	8,107	3,188	التعليمية
Judges	47	11	36	8	-	8	39	11	28	القضاة
Other Grades	947	397	550	111	14	97	836	383	453	الدرجات الأخرى
<b>2018</b>										
<b>Total</b>	<b>47,132</b>	<b>25,149</b>	<b>21,983</b>	<b>7,662</b>	<b>2,963</b>	<b>4,699</b>	<b>39,470</b>	<b>22,186</b>	<b>17,284</b>	<b>الجملة</b>
General Regular	8,405	4,975	3,430	139	22	117	8,266	4,953	3,313	العمومية الاعتيادية
General Shift	10,150	3,370	6,780	1,881	1,145	736	8,269	2,225	6,044	العمومية / نظام النوبات
Professional Regular	2,992	1,711	1,281	273	46	227	2,719	1,665	1,054	التخصصية الاعتيادية
Professional Shift	3,426	1,899	1,527	827	321	506	2,599	1,578	1,021	التخصصية / نظام النوبات
Executive	2,923	1,291	1,632	110	15	95	2,813	1,276	1,537	التنفيذية
Academic	17,770	11,271	6,499	4,298	1,399	2,899	13,472	9,872	3,600	التعليمية
Judges	132	43	89	16	-	16	116	43	73	القضاة
Other Grades	1,334	589	745	118	15	103	1,216	574	642	الدرجات الأخرى
<b>2017</b>										
<b>Total</b>	<b>47,433</b>	<b>24,823</b>	<b>22,610</b>	<b>7,919</b>	<b>3,109</b>	<b>4,810</b>	<b>39,514</b>	<b>21,714</b>	<b>17,800</b>	<b>الجملة</b>
General Regular	8,584	4,971	3,613	141	26	115	8,443	4,945	3,498	العمومية الاعتيادية
General Shift	10,696	3,515	7,181	1,953	1,187	766	8,743	2,328	6,415	العمومية / نظام النوبات
Professional Regular	3,003	1,702	1,301	275	49	226	2,728	1,653	1,075	التخصصية الاعتيادية



Jobs Schedule	Nationality / Sex									جدول الوظائف
	Total			Non-Bahraini			Bahraini			
	كلا الجنسين Both Sexes	أنثى Female	ذكر Male	كلا الجنسين Both Sexes	أنثى Female	ذكر Male	كلا الجنسين Both Sexes	أنثى Female	ذكر Male	
Professional Shift	3,202	1,734	1,468	849	330	519	2,353	1,404	949	التخصصية / نظام النوبات
Executive	2,833	1,197	1,636	97	14	83	2,736	1,183	1,553	التنفيذية
Academic	17,496	11,020	6,476	4,398	1,470	2,928	13,098	9,550	3,548	التعليمية
Judges	121	33	88	13	-	13	108	33	75	القضاة
Other Grades	1,498	651	847	193	33	160	1,305	618	687	الدرجات الأخرى
<b>2016</b>										
<b>Total</b>	<b>49,293</b>	<b>24,950</b>	<b>24,343</b>	<b>8,260</b>	<b>3,216</b>	<b>5,044</b>	<b>41,033</b>	<b>21,734</b>	<b>19,299</b>	<b>الجملة</b>
General Regular	9,109	5,262	3,847	61	21	40	9,048	5,241	3,807	العمومية الاعتيادية
General Shift	11,325	3,712	7,613	1,574	1,214	360	9,751	2,498	7,253	العمومية / نظام النوبات
Professional Regular	2,784	1,635	1,149	151	47	104	2,633	1,588	1,045	التخصصية الاعتيادية
Professional Shift	2,852	1,693	1,159	470	325	145	2,382	1,368	1,014	التخصصية / نظام النوبات
Executive	2,332	940	1,392	10	2	8	2,322	938	1,384	التنفيذية
Academic	16,675	10,496	6,179	4,255	1,395	2,860	12,420	9,101	3,319	التعليمية
Judges	214	12	202	59	-	59	155	12	143	القضاة
Lump	1,317	106	1,211	1,283	104	1,179	34	2	32	الرواتب المقطوعة
Diplomatic	245	61	184	-	-	-	245	61	184	الرواتب الدبلوماسية
Other Grades	2,440	1,033	1,407	397	108	289	2,043	925	1,118	الدرجات الأخرى
(-) Nil										(-) لا يوجد
Source: Civil Service Bureau										المصدر: جهاز الخدمة المدنية

2020

المشتغلون الخاضعون لنظام التأمين الاجتماعي (القطاع الخاص) حسب النشاط الاقتصادي، والجنسية، والجنس

Workers Covered by Social Insurance System (Private Sector) by Economic Activity, Nationality and Sex

T: 03

Economic Activity	Nationality / Sex						الجنسية / الجنس			النشاط الاقتصادي
	Total			Non-Bahraini			Bahraini			
	كلا الجنسين Both Sexes	أنثى Female	ذكر Male	كلا الجنسين Both Sexes	أنثى Female	ذكر Male	كلا الجنسين Both Sexes	أنثى Female	ذكر Male	
<b>Total</b>	<b>505,857</b>	<b>67,157</b>	<b>438,700</b>	<b>413,392</b>	<b>34,586</b>	<b>378,806</b>	<b>92,465</b>	<b>32,571</b>	<b>59,894</b>	الجملة
Agriculture, Hunting and Forestry	1,604	101	1,503	1,387	28	1,359	217	73	144	الزراعة والصيد والحراجة
Fishing	2,866	14	2,852	2,735	9	2,726	131	5	126	صيد الأسماك
Mining and Quarrying	11,141	546	10,595	10,225	304	9,921	916	242	674	التعدين واستغلال المحاجر
Manufacturing	54,820	3,786	51,034	41,734	1,256	40,478	13,086	2,530	10,556	الصناعات التحويلية
Electricity, Gas and Water Supply	1,416	109	1,307	690	18	672	726	91	635	إمدادات الكهرباء والغاز والمياه
Construction	120,795	5,974	114,821	110,104	2,400	107,704	10,691	3,574	7,117	الإنشاءات
Wholesale and Retail Trade; Repair of Motor and Personal Goods	118,521	14,196	104,325	99,339	8,187	91,152	19,182	6,009	13,173	تجارة الجملة/التجزئة وإصلاح المركبة والسلع الشخصية
Hotels and Restaurants	26,630	3,676	22,954	23,771	2,826	20,945	2,859	850	2,009	الفنادق والمطاعم
Transport, Storage and Communicati	30,797	4,764	26,033	23,183	2,638	20,545	7,614	2,126	5,488	النقل والتخزين والاتصالات
Financial Intermediation	14,949	4,374	10,575	5,961	1,033	4,928	8,988	3,341	5,647	الوساطة المالية
Real Estate, Renting and Business Activities	37,252	5,971	31,281	29,174	2,905	26,269	8,078	3,066	5,012	الأنشطة العقارية والإيجارية والمشاريع التجارية

Economic Activity	Nationality / Sex									النشاط الاقتصادي
	Total			Non-Bahraini			Bahraini			
	كلا الجنسين Both Sexes	أنثى Female	ذكر Male	كلا الجنسين Both Sexes	أنثى Female	ذكر Male	كلا الجنسين Both Sexes	أنثى Female	ذكر Male	
Public Administration, Defence and Social Security	2,156	408	1,748	1,713	275	1,438	443	133	310	الإدارة العامة والدفاع والضمان الاجتماعي
Education	12,498	5,351	7,147	8,731	2,557	6,174	3,767	2,794	973	التعليم
Health and Social Work	9,738	3,508	6,230	7,791	2,335	5,456	1,947	1,173	774	الصحة والعمل الاجتماعي
Community, Social and Personal Service Activities	11,128	3,647	7,481	9,262	2,440	6,822	1,866	1,207	659	أنشطة الخدمات المجتمعية والاجتماعية والشخصية
Activities of Private Households as Employers of Domestic Staff	2,085	1,188	897	1,430	709	721	655	479	176	الأسر الخاصة (تعين أفراد لأداء الأعمال المنزلية)
Extraterritorial Organizations and Bodies	2,043	485	1,558	1,522	292	1,230	521	193	328	المنظمات والهيئات غير الإقليمية
Temporarily Additional Activities	3,552	1,264	2,288	3,394	1,161	2,233	158	103	55	أنشطة إضافية مؤقتة
Non-classified Records	41,866	7,795	34,071	31,246	3,213	28,033	10,620	4,582	6,038	سجلات غير مصنفة

(-) Nil

Note: The statement includes active units and institutions, compulsory insurance, voluntary insurance (continued insurance), and Insurance Protection extension for the countries of the Gulf Cooperation Council

ملاحظة: البيان يشمل الوحدات والمؤسسات النشطة، التأمين الإلزامي، التأمين الاختياري، ومد الحماية التأمينية لدول مجلس التعاون الخليجي

Source: Social Insurance Organization

المصدر: الهيئة العامة للتأمين الاجتماعي

2020

المشتغلون الخاضعون لنظام التأمين الاجتماعي (القطاع الخاص) حسب فئات الأجر الشهري، والجنسية، والجنس

T: 04

Workers Covered by Social Insurance System (Private Sector) by Monthly Wage Groups, Nationality and Sex

Monthly Wage Groups (Bahraini Dinar)	Nationality / Sex									فئات الأجر الشهري (بالدينار البحريني)
	الجملة			غير بحريني			بحريني			
	كلا الجنسين Both Sexes	أنثى Female	ذكر Male	كلا الجنسين Both Sexes	أنثى Female	ذكر Male	كلا الجنسين Both Sexes	أنثى Female	ذكر Male	
<b>Total</b>	<b>505,857</b>	<b>67,157</b>	<b>438,700</b>	<b>413,392</b>	<b>34,586</b>	<b>378,806</b>	<b>92,465</b>	<b>32,571</b>	<b>59,894</b>	الجملة
Less than 50	15,868	462	15,406	15,868	462	15,406	-	-	-	أقل من 50
50 - 99	155,020	5,583	149,437	154,734	5,310	149,424	286	273	13	50 - 99
100 - 149	86,558	6,378	80,180	86,091	5,972	80,119	467	406	61	100 - 149
150 - 199	39,060	6,030	33,030	37,432	4,718	32,714	1,628	1,312	316	150 - 199
200 - 249	20,044	4,746	15,298	16,690	2,812	13,878	3,354	1,934	1,420	200 - 249
250 - 299	32,775	6,331	26,444	25,230	3,297	21,933	7,545	3,034	4,511	250 - 299
300 - 349	32,998	8,949	24,049	11,725	2,463	9,262	21,273	6,486	14,787	300 - 349
350 - 399	12,017	3,161	8,856	6,460	1,348	5,112	5,557	1,813	3,744	350 - 399
400 - 449	21,704	4,396	17,308	16,015	1,919	14,096	5,689	2,477	3,212	400 - 449
450 - 499	11,762	4,388	7,374	4,524	799	3,725	7,238	3,589	3,649	450 - 499
500 - 599	13,937	3,725	10,212	7,475	1,242	6,233	6,462	2,483	3,979	500 - 599
600 - 699	9,447	2,251	7,196	4,572	717	3,855	4,875	1,534	3,341	600 - 699
700 - 799	7,498	1,818	5,680	3,345	488	2,857	4,153	1,330	2,823	700 - 799

Monthly Wage Groups (Bahraini Dinar)	Nationality / Sex									فئات الأجر الشهري (بالدينار البحريني)
	Total			Non-Bahraini			Bahraini			
	كلا الجنسين Both Sexes	أنثى Female	ذكر Male	كلا الجنسين Both Sexes	أنثى Female	ذكر Male	كلا الجنسين Both Sexes	أنثى Female	ذكر Male	
800 - 899	5,756	1,278	4,478	2,827	453	2,374	2,929	825	2,104	800 - 899
900 - 999	4,067	917	3,150	1,919	298	1,621	2,148	619	1,529	900 - 999
1,000 - 1,499	14,119	3,094	11,025	7,155	1,209	5,946	6,964	1,885	5,079	1,000 - 1,499
1,500 +	23,227	3,650	19,577	11,330	1,079	10,251	11,897	2,571	9,326	1,500 +

(-) Nil

(-) لا يوجد

Note: The statement includes active units and institutions, compulsory insurance including GCC countries, voluntary insurance (continued insurance), workers abroad from non-GCC countries, self-employed workers and employers

ملاحظة: البيان يشمل الوحدات والمؤسسات النشطة، التأمين الإلزامي بما فيه دول مجلس التعاون، التأمين الاختياري (مواصلة التأمين)، العاملين في الخارج من غير دول مجلس التعاون، العاملين لحسابهم الخاص وأصحاب العمل

Source: Social Insurance Organization

المصدر: الهيئة العامة للتأمين الاجتماعي

المشتغلون الخاضعون لنظام التأمين الاجتماعي (القطاع الخاص) حسب فئات الأجر الشهري، والمهنة الرئيسية  
Workers Covered by Social Insurance System (Private Sector) by Monthly Wage Groups and Main Occupation

T: 05.1

Monthly Wage Groups (Bahraini Dinar)																		المهنة الرئيسية
الجملة Total	1500 +	1000-1499	900 - 999	800 - 899	700 - 799	600 - 699	500 - 599	450 - 499	400 - 449	350 - 399	300 - 349	250 - 299	200 - 249	150 - 199	100 - 149	50 - 99	أقل من 50 Less than 50	
505,857	23,227	14,119	4,067	5,756	7,498	9,447	13,937	11,762	21,704	12,017	32,998	32,775	20,044	39,060	86,558	155,020	15,868	الجملة
39,292	5,434	3,452	944	1,269	1,737	2,204	3,294	3,187	4,055	1,678	2,904	3,048	1,545	1,628	1,659	1,117	137	المشتغلون بالمهن الفنية والعلمية
15,495	4,430	1,833	338	519	546	732	1,092	491	1,086	410	917	949	1,722	163	165	90	12	المهن الإدارية والإشرافية
30,824	2,688	1,580	555	714	1,096	1,231	1,710	1,199	3,339	1,466	3,414	4,016	1,702	2,026	2,483	1,494	111	المهن الكتابية
18,538	870	659	215	318	428	626	1,003	815	2,000	907	1,984	2,709	998	1,393	1,554	1,676	383	أعمال البيع والتجارة
1,593	4	6	1	5	8	9	11	9	17	14	67	65	47	107	265	891	67	المشتغلون بالزراعة والصيد
428	42	56	6	9	5	3	13	2	24	36	6	15	38	50	84	36	3	المشتغلون بالمناجم والمحاجر
14,473	166	214	73	100	137	196	261	191	329	319	735	1,275	1,208	1,895	2,931	3,355	1,088	المشتغلون بالنقل والمواصلات
44,602	1,496	855	201	299	317	406	565	428	1,075	800	1,539	3,115	1,953	4,658	11,543	13,052	2,300	المهن الحرفية والإنتاجية
36,827	220	320	118	180	157	317	550	438	965	664	1,921	2,417	1,920	4,695	7,954	12,484	1,507	المشتغلون بالخدمات والرياضة والترفيه
303,785	7,877	5,144	1,616	2,343	3,067	3,723	5,438	5,002	8,814	5,723	19,511	15,166	8,911	22,445	57,920	120,825	10,260	مهن أخرى

Monthly Wage Groups (Bahraini Dinar)																	المهنة الرئيسية
الجملة Total	1500 +	1000-1499	900 - 999	800 - 899	700 - 799	600 - 699	500 - 599	450 - 499	400 - 449	350 - 399	300 - 349	250 - 299	200 - 249	150 - 199	100 - 149	50 - 99	

(-) لا يوجد

includes active units and institutions, compulsory insurance, voluntary insurance and Insurance Protection extension for the countries of the Gulf Cooperation Council

ملاحظة: البيان يشمل الوحدات والمؤسسات النشطة، التأمين الإلزامي، التأمين الاختياري، ومد الحماية التأمينية لدول مجلس التعاون الخليج

المصدر: الهيئة العامة للتأمين الاجتماعي

2020

**Main Occupation**

**Total**

- Professional,  
Technical & Related  
Workers
- Administrative,  
Executive & Manager  
Workers
- Clerical Workers
- Sales Workers
- Farms, Fishermen &  
Hunters Workers
- Miners, Quarrying  
Workers
- Transport & Communi  
cation Workers
- Craftsmen, Product,  
Process Workers
- Services, Sports &  
Recreation Workers
- Others



**Main Occupation**

(-) Nil

Note: The statement in  
(continued insurance),

Source: Social Insuranc

2020

المشتغلون البحرينيون الخاضعون لنظام التأمين الاجتماعي (القطاع الخاص) حسب فئات الأجر الشهري، والمهنة الرئيسية  
Bahraini Workers Covered by Social Insurance System (Private Sector) by Monthly Wage Groups and Main Occupation

T: 05.2

Main Occupation	Monthly Wage Groups (Bahraini Dinar)																	المهنة الرئيسية	
	الجملة Total	1500 +	1000-1499	900 - 999	800 - 899	700 - 799	600 - 699	500 - 599	450 - 499	400 - 449	350 - 399	300 - 349	250 - 299	200 - 249	150 - 199	100 - 149	50 - 99		أقل من 50 Less than 50
Total	92,465	11,897	6,964	2,148	2,929	4,153	4,875	6,462	7,238	5,689	5,557	21,273	7,545	3,354	1,628	467	286	-	الجملة
Professional, Technical & Related Workers	14,224	2,344	1,420	448	583	869	1,036	1,599	2,154	1,156	440	912	420	315	357	163	8	-	المشتغلون بالمهن الفنية والعلمية
Executive & Manager Workers	7,010	1,972	829	151	198	242	343	424	230	281	137	412	174	1,577	35	5	-	-	المهن الإدارية والإشرافية
Clerical Workers	9,665	1,344	825	292	366	644	542	623	578	582	637	1,854	907	205	205	53	8	-	المهن الكتابية
Sales Workers	4,033	425	252	84	126	163	227	291	382	426	324	959	213	55	38	15	53	-	أعمال البيع والتجارة
Farms, Fishermen & Hunters Workers	110	2	1	1	5	4	3	4	3	5	6	49	19	6	1	1	-	-	المشتغلون بالزراعة والصيد
Miners, Quarrying Workers	118	24	50	6	5	3	1	6	-	9	14	-	-	-	-	-	-	-	المشتغلون بالمناجم والمحاجر
Transport & Communi- cation Workers	2,369	111	155	61	69	110	126	149	116	94	174	509	321	325	31	18	-	-	المشتغلون بالنقل والمواصلات
Craftsmen, Product, Process Workers	3,477	1,169	424	80	110	101	139	153	95	134	149	459	301	97	49	12	5	-	المهن الحرفية والإنتاجية
Services, Sports & Recreation Workers	2,959	80	151	58	87	61	134	194	247	219	273	950	328	49	96	29	3	-	المشتغلون بالخدمات والرياضة والترفيه
Others	48,500	4,426	2,857	967	1,380	1,956	2,324	3,019	3,433	2,783	3,403	15,169	4,862	725	816	171	209	-	مهن أخرى

Main Occupation	Monthly Wage Groups (Bahraini Dinar)																المهنة الرئيسية
	الجملة Total	1500 +	1000-1499	900 - 999	800 - 899	700 - 799	600 - 699	500 - 599	450 - 499	400 - 449	350 - 399	300 - 349	250 - 299	200 - 249	150 - 199	100 - 149	

(-) Nil

(-) لا يوجد

Note: The statement includes active units and institutions, compulsory insurance, voluntary insurance (continued insurance), and Insurance Protection extension for the countries of the Gulf Cooperation

ملاحظة: البيان يشمل الوحدات والمؤسسات النشطة، التأمين الإلزامي، التأمين الاختياري، ومد الحماية التأمينية لدول مجلس التعاون الخلي

Source: Social Insurance Organization

المصدر: الهيئة العامة للتأمين الاجتماعي

2020

المشتغلون غير البحرينيين الخاضعون لنظام التأمين الاجتماعي (القطاع الخاص) حسب فئات الأجر الشهري، والمهنة الرئيسية  
Non-Bahraini Workers Covered by Social Insurance System (Private Sector) by Monthly Wage Groups and Main Occupation

T: 05.3

Main Occupation	Monthly Wage Groups (Bahraini Dinar)																		المهنة الرئيسية
	الجملة Total	1500 +	1000-1499	900 - 999	800 - 899	700 - 799	600 - 699	500 - 599	450 - 499	400 - 449	350 - 399	300 - 349	250 - 299	200 - 249	150 - 199	100 - 149	50 - 99	أقل من 50 Less than 50	
<b>Total</b>	<b>413,392</b>	<b>11,330</b>	<b>7,155</b>	<b>1,919</b>	<b>2,827</b>	<b>3,345</b>	<b>4,572</b>	<b>7,475</b>	<b>4,524</b>	<b>16,015</b>	<b>6,460</b>	<b>11,725</b>	<b>25,230</b>	<b>16,690</b>	<b>37,432</b>	<b>86,091</b>	<b>154,734</b>	<b>15,868</b>	الجملة
Professional, Technical & Related Workers	25,068	3,090	2,032	496	686	868	1,168	1,695	1,033	2,899	1,238	1,992	2,628	1,230	1,271	1,496	1,109	137	المشتغلون بالمهن الفنية والعلمية
Executive & Manager Workers	8,485	2,458	1,004	187	321	304	389	668	261	805	273	505	775	145	128	160	90	12	المهن الإدارية والإشرافية
Clerical Workers	21,159	1,344	755	263	348	452	689	1,087	621	2,757	829	1,560	3,109	1,497	1,821	2,430	1,486	111	المهن الكتابية
Sales Workers	14,505	445	407	131	192	265	399	712	433	1,574	583	1,025	2,496	943	1,355	1,539	1,623	383	أعمال البيع والتجارة
Farms, Fishermen & Hunters Workers	1,483	2	5	-	-	4	6	7	6	12	8	18	46	41	106	264	891	67	المشتغلون بالزراعة والصيد
Miners, Quarrying Workers	310	18	6	-	4	2	2	7	2	15	22	6	15	38	50	84	36	3	المشتغلون بالماجم والمحاجر
Transport & Communication Workers	12,104	55	59	12	31	27	70	112	75	235	145	226	954	883	1,864	2,913	3,355	1,088	المشتغلون بالنقل والمواصلات
Craftsmen, Product, Process Workers	41,125	327	431	121	189	216	267	412	333	941	651	1,080	2,814	1,856	4,609	11,531	13,047	2,300	المهن الحرفية والإنتاجية
Services, Sports & Recreation Workers	33,868	140	169	60	93	96	183	356	191	746	391	971	2,089	1,871	4,599	7,925	12,481	1,507	المشتغلون بالخدمات والرياضة والترفيه
Others	255,285	3,451	2,287	649	963	1,111	1,399	2,419	1,569	6,031	2,320	4,342	10,304	8,186	21,629	57,749	120,616	10,260	مهن أخرى

Main Occupation	Monthly Wage Groups (Bahraini Dinar)																	المهنة الرئيسية
	الجملة Total	1500 +	1000-1499	900 - 999	800 - 899	700 - 799	600 - 699	500 - 599	450 - 499	400 - 449	350 - 399	300 - 349	250 - 299	200 - 249	150 - 199	100 - 149	50 - 99	

(-) Nil

(-) لا يوجد

Note: The statement includes active units and institutions, compulsory insurance, voluntary insurance (continued insurance), and Insurance Protection extension for the countries of the Gulf Cooperation

ملاحظة: البيان يشمل الوحدات والمؤسسات النشطة، التأمين الإلزامي، التأمين الاختياري، ومد الحماية التأمينية لدول مجلس التعاون الخليج

Source: Social Insurance Organization

المصدر: الهيئة العامة للتأمين الاجتماعي

2016-2020

الإصابات المهنية المبلغ عنها للهيئة العامة للتأمين الاجتماعي (القطاع الخاص) حسب نوع الإصابة  
Work Injuries Reported to Social Insurance System (Private Sector) by Type of Injury

T: 06

Type of Injury	السنة					نوع الإصابة
	2020	2019	2018	2017	2016	
<b>Total</b>	<b>473</b>	<b>507</b>	<b>708</b>	<b>396</b>	<b>614</b>	<b>الجملة</b>
Eye	9	8	7	7	18	العين
Ear	8	4	6	4	7	الأذن
Face	8	15	26	2	11	الوجه
Head	29	24	26	13	17	الرأس
Neck	9	12	22	7	13	العنق
Hand	84	99	128	47	95	اليد
Arm	87	74	90	36	56	الذراع
Leg	87	77	96	37	73	الساق
Feet	50	58	49	29	35	القدم
Upper Part of Body	38	58	84	29	39	الجزء العلوي من الجسم
Lower Part of Body	16	11	11	4	4	الجزء السفلي من الجسم
Other Injuries	48	67	163	181	246	إصابات أخرى

(-) Nil (-) لا يوجد

The statement includes compulsory insurance, voluntary insurance (continued insurance), and Insurance Protection extension for the countries of the Gulf Cooperation Council  
The statement occupational injuries include work and traffic accidents

ملاحظة: البيان يشمل الوحدات والمؤسسات النشطة، التأمين الإلزامي، التأمين الاختياري، ومد الحماية التأمينية لدول مجلس التعاون الخليجي  
البيان يشمل الإصابات المهنية الناتجة حوادث العمل والمرور

Type of Injury	Year					السنة	نوع الإصابة
	2020	2019	2018	2017	2016		
Source: Social Insurance Organization						المصدر: الهيئة العامة للتأمين الاجتماعي	

2020

الإصابات المهنية المبلغ عنها للهيئة العامة للتأمين الاجتماعي (القطاع الخاص) حسب نوع الإصابة،  
والجنسية، والجنس

T: 07

Work Injuries Reported to Social Insurance System (Private Sector) by Type of Injury,  
Nationality and Sex

Type of Injury	Nationality / Sex									نوع الإصابة
	Total			Non-Bahraini			Bahraini			
	كلا الجنسين Both Sexes	أنثى Female	ذكر Male	كلا الجنسين Both Sexes	أنثى Female	ذكر Male	كلا الجنسين Both Sexes	أنثى Female	ذكر Male	
<b>Total</b>	<b>473</b>	<b>37</b>	<b>436</b>	<b>268</b>	<b>13</b>	<b>255</b>	<b>205</b>	<b>24</b>	<b>181</b>	<b>الجملة</b>
<b>Work Injuries</b>	<b>395</b>	<b>29</b>	<b>366</b>	<b>237</b>	<b>13</b>	<b>224</b>	<b>158</b>	<b>16</b>	<b>142</b>	<b>حوادث العمل</b>
Eye	9	-	9	2	-	2	7	-	7	العين
Ear	4	1	3	1	1	-	3	-	3	الأذن
Face	8	1	7	1	1	-	7	-	7	الوجه
Head	23	-	23	15	-	15	8	-	8	الرأس
Neck	5	-	5	1	-	1	4	-	4	العنق
Hand	73	1	72	53	-	53	20	1	19	اليد
Arm	85	2	83	58	-	58	27	2	25	الذراع
Leg	70	12	58	40	7	33	30	5	25	الساق
Feet	45	9	36	24	4	20	21	5	16	القدم
Upper Part of Body	26	-	26	11	-	11	15	-	15	الجزء العلوي من الجسم
Lower Part of Body	13	3	10	5	-	5	8	3	5	الجزء السفلي من الجسم
Other Injuries	34	-	34	26	-	26	8	-	8	إصابات أخرى

Type of Injury	Nationality / Sex									نوع الإصابة
	Total			Non-Bahraini			Bahraini			
	كلا الجنسين Both Sexes	أنثى Female	ذكر Male	كلا الجنسين Both Sexes	أنثى Female	ذكر Male	كلا الجنسين Both Sexes	أنثى Female	ذكر Male	
<b>Traffic Accidents</b>	<b>78</b>	<b>8</b>	<b>70</b>	<b>31</b>	-	<b>31</b>	<b>47</b>	<b>8</b>	<b>39</b>	<b>حوادث المرور</b>
Eye	-	-	-	-	-	-	-	-	-	العين
Ear	4	1	3	-	-	-	4	1	3	الأذن
Face	-	-	-	-	-	-	-	-	-	الوجه
Head	6	1	5	4	-	4	2	1	1	الرأس
Neck	4	-	4	-	-	-	4	-	4	العنق
Hand	11	1	10	7	-	7	4	1	3	اليد
Arm	2	-	2	-	-	-	2	-	2	الذراع
Leg	17	1	16	12	-	12	5	1	4	الساق
Feet	5	1	4	2	-	2	3	1	2	القدم
Upper Part of Body	12	1	11	3	-	3	9	1	8	الجزء العلوي من الجسم
Lower Part of Body	3	-	3	-	-	-	3	-	3	الجزء السفلي من الجسم
Other Injuries	14	2	12	3	-	3	11	2	9	إصابات أخرى

(-) Nil

(-) لا يوجد

Note: The statement includes active units and institutions, compulsory insurance including GCC countries, voluntary insurance (continued insurance), workers abroad from non-GCC countries, self-employed workers and employers

ملاحظة: البيان يشمل الوحدات والمؤسسات النشطة، التأمين الإلزامي بما فيه دول مجلس التعاون، التأمين الاختياري (مواصلة التأمين)، العاملين في الخارج من غير دول مجلس التعاون، العاملين لحسابهم الخاص وأصحاب العمل

Source: Social Insurance Organization

المصدر: الهيئة العامة للتأمين الاجتماعي

2020

الإصابات المهنية، الوفيات، المتغيبون عن العمل، وعدد أيام الغياب للعاملين الخاضعين لنظام التأمين الاجتماعي (القطاع الخاص) حسب النشاط الاقتصادي، والجنسية

Work Injuries, Deaths, Absentees and Number of Absence Days for Workers Covered by Social Insurance System (Private Sector) by Economic Activity and Nationality

T: 08

Economic Activity	Nationality												النشاط الاقتصادي	
	Total				Non-Bahraini				Bahraini					
	أيام الغياب Absence Days	تغيب Absentees	وفاة Death	إصابة Injury	أيام الغياب Absence Days	تغيب Absentees	وفاة Death	إصابة Injury	أيام الغياب Absence Days	تغيب Absentees	وفاة Death	إصابة Injury		
Total	1,736	89	-	473	694	43	-	268	1,042	46	-	205	الجملة	
Agriculture, Hunting and Forestry	63	1	-	3	63	1	-	3	-	-	-	-	الزراعة والصيد والحراة	
Fishing	-	-	-	-	-	-	-	-	-	-	-	-	صيد الأسماك	
Mining and Quarrying	31	3	-	8	31	3	-	7	-	-	-	1	التعدين واستغلال المحاجر	
Manufacturing	805	29	-	132	52	8	-	49	753	21	-	83	الصناعات التحويلية	
Electricity, Gas and Water Supply	-	-	-	3	-	-	-	2	-	-	-	1	إمدادات الكهرباء والغاز والمياه	
Construction	202	6	-	68	76	4	-	60	126	2	-	8	الإنشاءات	
Wholesale and Retail Trade; Repair of Motor and Personal Goods	239	17	-	107	189	9	-	50	50	8	-	57	تجارة الجملة/التجزئة وإصلاح المركبة والسلع الشخصية	
Hotels and Restaurants	33	2	-	13	7	1	-	12	26	1	-	1	الفنادق والمطاعم	
Transport, Storage and Communications	48	7	-	39	17	1	-	16	31	6	-	23	النقل والتخزين والاتصالات	
Financial Intermediation	-	-	-	6	-	-	-	-	-	-	-	-	6	الوساطة المالية

Economic Activity	Nationality												النشاط الاقتصادي
	Total				Non-Bahraini				Bahraini				
	إصابة	وفاة	تغيب	أيام الغياب	إصابة	وفاة	تغيب	أيام الغياب	إصابة	وفاة	تغيب	أيام الغياب	
	إصابة	وفاة	تغيب	أيام الغياب	إصابة	وفاة	تغيب	أيام الغياب	إصابة	وفاة	تغيب	أيام الغياب	
Real Estate, Renting and Business Activities	48	-	20	266	35	-	16	259	13	-	4	7	الأنشطة العقارية والإيجارية والمشاريع التجارية
Public Administration, Defence and Social Security	2	-	-	-	1	-	-	-	1	-	-	-	الإدارة العامة والدفاع والضمان الاجتماعي
Education	6	-	-	-	5	-	-	-	1	-	-	-	التعليم
Health and Social Work	11	-	1	5	6	-	-	-	5	-	1	5	الصحة والعمل الاجتماعي
Community, Social and Personal Service Activities	5	-	-	-	5	-	-	-	-	-	-	-	أنشطة الخدمات المجتمعية والاجتماعية والشخصية
Activities of Private Households as Employers of Domestic Staff	1	-	-	-	-	-	-	-	1	-	-	-	الأسر الخاصة (تعين أفراد لأداء الأعمال المنزلية)
Extraterritorial Organizations and Bodies	-	-	-	-	-	-	-	-	-	-	-	-	المنظمات والهيئات غير الإقليمية
Temporarily Additional Activities	21	-	3	44	17	-	-	-	4	-	3	44	سجلات غير مصنفة

(-) Nil

Note: The statement includes active units and institutions, compulsory insurance including GCC countries, voluntary insurance (continued insurance), workers abroad from non-GCC countries, self-employed workers and employers

(-) لا يوجد

ملاحظة: البيان يشمل الوحدات والمؤسسات النشطة، التأمين الإلزامي بما فيه دول مجلس التعاون، التأمين الاختياري (مواصلة التأمين)، العاملين في الخارج من غير دول مجلس التعاون، العاملين لحسابهم الخاص وأصحاب العمل

Source: Social Insurance Organization

المصدر: الهيئة العامة للتأمين الاجتماعي



العاطلون البحرينيون (15 سنة فأكثر) ومعدل البطالة حسب الجنس  
Bahraini Unemployed (15 years and above) and the Unemployment Rate by Sex

T: 09

				السنة	المؤشر
2019	2018	2017	2016		
<b>10,795</b>	<b>8,399</b>	<b>8,252</b>	<b>7,943</b>		العاطلون
2,473	1,924	1,431	1,274		ذكر
8,322	6,475	6,821	6,669		أنثى
<b>4.7</b>	<b>4.3</b>	<b>4.1</b>	<b>3.6</b>		معدل البطالة (%)
1.6	1.2	1.0	0.9		ذكر
10.9	8.5	9.2	9.3		أنثى

(-) غير متوفر

المصدر: وزارة العمل - تقرير التأمين ضد التعطل



2016-2020

Indicator	Year
	2020
<b>Unemployed</b>	<b>15,283</b>
Male	4,444
Female	10,839
<b>Unemployment Rate (%)</b>	<b>5.9</b>
Male	2.9
Female	10.2

(-) Not Available

Source: Ministry of Labour - Unemployment Insurance Report



2020	العاطلون البحرينيون (15 سنة فأكثر) حسب الجنس، والربع السنوي Bahraini Unemployed (15 years and above) by Sex and Yearly Quarter			T: 10
Quarter	Sex	الجنس		الربع
	كلا الجنسين Both Sexes	أنثى Female	ذكر Male	
Fourth Quarter	15,283	10,839	4,444	الربع الرابع
Third Quarter	16,517	11,065	5,452	الربع الثالث
Second Quarter	15,878	11,334	4,544	الربع الثاني
First Quarter	13,830	10,222	3,608	الربع الأول

Source: Ministry of Labour - Unemployment Insurance Report  
المصدر: وزارة العمل - تقرير التأمين ضد التعطل



2020	معدل البطالة للبحرينيين (%) حسب الجنس، والربع السنوي Unemployment Rate for Bahraini (%) by Sex and Yearly Quarter	T: 11
------	--	-------

Quarter	Sex	الجنس		الربع
	كلا الجنسين Both Sexes	أنثى Female	ذكر Male	
Fourth Quarter	5.9	10.2	2.9	الربع الرابع
Third Quarter	5.6	10.4	3.6	الربع الثالث
Second Quarter	6.1	10.7	3.0	الربع الثاني
First Quarter	5.2	12.4	2.2	الربع الأول

Source: Ministry of Labour - Unemployment Insurance Report

المصدر: وزارة العمل - تقرير التأمين ضد التعطل



2017-2020

معدل البطالة للبحرينيين (%) حسب الشهر  
Unemployment Rate for Bahraini (%) by Month

T: 12

Indicator	الشهر											المؤشر	
	ديسمبر	نوفمبر	أكتوبر	سبتمبر	أغسطس	يوليو	يونيو	مايو	أبريل	مارس	فبراير		يناير
	December	November	October	September	August	July	June	May	April	March	February	January	
<b>2020</b>													
Unemployed	15,283	18,310	17,375	16,517	12,717	13,523	15,878	15,160	15,940	13,830	12,997	12,797	العاطلون
Unemployment Rate (%)	5.9	7.0	6.7	6.4	5.0	5.3	6.2	5.9	6.2	5.4	5.1	5.0	معدل البطالة (%)
<b>2019</b>													
Unemployed	10,795	11,970	11,474	10,799	10,842	11,084	11,051	11,212	10,865	9,843	9,160	8,776	العاطلون
Unemployment Rate (%)	4.7	5.1	4.9	4.7	4.7	4.8	4.8	4.8	4.7	4.3	4.0	3.8	معدل البطالة (%)
<b>2018</b>													
Unemployed	8,399	7,919	8,058	8,011	8,799	9,978	9,130	8,051	8,173	8,024	8,112	8,128	العاطلون
Unemployment Rate (%)	4.3	4.0	4.1	4.1	4.5	5.0	4.6	4.1	4.2	4.1	4.1	4.1	معدل البطالة (%)
<b>2017</b>													
Unemployed	8,252	7,923	8,012	7,925	7,919	8,373	8,470	8,378	8,399	8,368	8,740	8,486	العاطلون
Unemployment Rate (%)	4.1	4.0	4.0	4.0	4.0	4.2	4.3	4.2	4.2	4.2	4.4	4.3	معدل البطالة (%)

Source: Ministry of Labour - Unemployment Insurance Report

المصدر: وزارة العمل - تقرير التأمين ضد التعطل



هَيْئَةُ الْمَعْلُومَاتِ وَالْحُكُومَةِ الْإِلِكْتُرُونِيَّةِ

Information & eGovernment  
Authority

القوى العاملة

Labour Force

2021





## Labour Force

Kingdom of Bahrain has a database on labour force and employment, helping to carry out an influential civil society, and the active intervention of the laws and policies to regulate the labor market. To study labor market in the Kingdom of Bahrain, it is necessary to look at the databases of labour force and employment.

The present chapter contains the workers registered at Civil Service Bureau by jobs schedule, workers in the private sector by nationality and age groups, number of workers in institutions, the monthly wage of under the social insurance and finally occupational accidents.

This chapter also presents additional tables on employed and unemployed population.

### Sources of this Chapter's Tables:

Ministry of Labour  
Social Insurance Organization  
Information & eGovernment Authority  
Civil Service Bureau

## القوى العاملة

تميز مملكة البحرين بقاعدة بيانات حول القوى العاملة والتشغيل مما يساعد على قيام مجتمع مدني مؤثر، وتدخل نشيط للقوانين والسياسات لتنظيم سوق العمل. ولدراسة سوق العمل في مملكة البحرين لابد من الإطالة على قواعد بيانات القوى العاملة والتشغيل.

يتضمن فصل القوى العاملة على بيانات عن العاملون المسجلون بـجهاز الخدمة المدنية حسب جدول الوظائف، العاملون في القطاع الخاص موزعين حسب الجنسية وفئات السن، عدد المشتغلين في المؤسسات، الأجور الشهرية للخاضعين لنظام التأمين الاجتماعي، وأخيراً الإصابات الناتجة عن حوادث العمل.

كما يعرض في هذا الفصل أيضاً جداول إضافية عن السكان العاملون والمتعطلون.

### مصادر جداول هذا الفصل:

وزارة العمل  
الهيئة العامة للتأمين الاجتماعي  
هيئة المعلومات والحكومة الإلكترونية  
جهاز الخدمة المدنية



List of Tables	#	قائمة الجداول
Estimated Workers (15 years and above) by Nationality and Sex	<u>1</u>	تقديرات المشتغلون (15 سنة فأكثر) حسب الجنسية والجنس
Workers Registered at Civil Service Bureau by Jobs Schedule, Nationality and Sex	<u>2</u>	العاملون المسجلون بـجهاز الخدمة المدنية حسب جدول الوظائف، والجنسية، والجنس
Workers Covered by Social Insurance System (Private Sector) by Economic Activity, Nationality and Sex	<u>3</u>	المشتغلون الخاضعون لنظام التأمين الاجتماعي (القطاع الخاص) حسب النشاط الاقتصادي، والجنسية، والجنس
Workers Covered by Social Insurance System (Private Sector) by Monthly Wage Groups, Nationality and Sex	<u>4</u>	المشتغلون الخاضعون لنظام التأمين الاجتماعي (القطاع الخاص) حسب فئات الأجر الشهري، والجنسية، والجنس
Workers Covered by Social Insurance System (Private Sector) by Monthly Wage Groups and Main Occupation	<u>5.1</u>	المشتغلون الخاضعون لنظام التأمين الاجتماعي (القطاع الخاص) حسب فئات الأجر الشهري، والمهنة الرئيسية
Bahraini Workers Covered by Social Insurance System (Private Sector) by Monthly Wage Groups and Main Occupation	<u>5.2</u>	المشتغلون البحرينيون الخاضعون لنظام التأمين الاجتماعي (القطاع الخاص) حسب فئات الأجر الشهري، والمهنة الرئيسية
Non-Bahraini Workers Covered by Social Insurance System (Private Sector) by Monthly Wage Groups and Main Occupation	<u>5.3</u>	المشتغلون غير البحرينيين الخاضعون لنظام التأمين الاجتماعي (القطاع الخاص) حسب فئات الأجر الشهري، والمهنة الرئيسية
Work Injuries Reported to Social Insurance System (Private Sector) by Type of Injury	<u>6</u>	الإصابات المهنية المبلغ عنها للهيئة العامة للتأمين الاجتماعي (القطاع الخاص) حسب نوع الإصابة
Work Injuries Reported to Social Insurance System (Private Sector) by Type of Injury, Nationality and Sex	<u>7</u>	الإصابات المهنية المبلغ عنها للهيئة العامة للتأمين الاجتماعي (القطاع الخاص) حسب نوع الإصابة، والجنسية، والجنس
Work Injuries, Deaths, Absentees and Number of Absence Days for Workers Covered by Social Insurance System (Private Sector) by Economic Activity and Nationality	<u>8</u>	الإصابات المهنية، الوفيات، المتغيبون عن العمل، وعدد أيام الغياب للعاملين الخاضعين لنظام التأمين الاجتماعي (القطاع الخاص) حسب النشاط الاقتصادي، والجنسية
Bahraini Unemployed (15 years and above) and the Unemployment Rate by Sex	<u>9</u>	العاطلون البحرينيون (15 سنة فأكثر) ومعدل البطالة حسب الجنس
Bahraini Unemployed (15 years and above) by Sex and Yearly Quarter	<u>10</u>	العاطلون البحرينيون (15 سنة فأكثر) حسب الجنس، والربع السنوي
Unemployment Rate for Bahraini (%) by Sex and Yearly Quarter	<u>11</u>	معدل البطالة للبحرينيين (%) حسب الجنس، والربع السنوي



2016-2020

تقديرات المشتغلون (15 سنة فأكثر) حسب الجنسية والجنس  
Estimated Workers (15 years and above) by Nationality and Sex

T: 01

Year	Nationality / Sex									السنة
	Total			Non-Bahraini			Bahraini			
	كلا الجنسين Both Sexes	أنثى Female	ذكر Male	كلا الجنسين Both Sexes	أنثى Female	ذكر Male	كلا الجنسين Both Sexes	أنثى Female	ذكر Male	
2020	837,552	184,831	652,721	597,786	90,744	507,042	239,766	94,087	145,679	2020
2019	835,828	171,687	664,141	614,552	102,765	511,787	221,276	68,922	152,354	2019
2018	864,987	171,650	693,337	646,596	102,677	543,919	218,391	68,973	149,418	2018
2017	869,330	169,188	700,142	656,191	102,168	554,023	213,139	67,020	146,119	2017
2016	812,799	165,824	646,975	604,111	100,356	503,755	208,688	65,468	143,220	2016

Source: Information & eGovernment Authority

المصدر: هيئة المعلومات والحكومة الإلكترونية



2017-2021

العاملون المسجلون بجهاز الخدمة المدنية حسب جدول الوظائف، والجنسية، والجنس  
Workers Registered at Civil Service Bureau by Jobs Schedule, Nationality and Sex

T: 02

Jobs Schedule	Nationality / Sex									جدول الوظائف
	Total			Non-Bahraini			Bahraini			
	كلا الجنسين Both Sexes	أنثى Female	ذكر Male	كلا الجنسين Both Sexes	أنثى Female	ذكر Male	كلا الجنسين Both Sexes	أنثى Female	ذكر Male	
<b>2021</b>										
<b>Total</b>	<b>41,485</b>	<b>23,219</b>	<b>18,266</b>	<b>7,446</b>	<b>3,279</b>	<b>4,167</b>	<b>34,039</b>	<b>19,940</b>	<b>14,099</b>	<b>الجملة</b>
General Regular	5,976	3,872	2,104	85	12	73	5,891	3,860	2,031	العمومية الاعتيادية
General Shift	8,872	3,519	5,353	1,850	1,267	583	7,022	2,252	4,770	العمومية / نظام النوبات
Professional Regular	2,765	1,644	1,121	230	31	199	2,535	1,613	922	التخصصية الاعتيادية
Professional Shift	4,711	2,810	1,901	1,416	758	658	3,295	2,052	1,243	التخصصية / نظام النوبات
Executive	3,264	1,536	1,728	90	19	71	3,174	1,517	1,657	التنفيذية
Academic	14,709	9,311	5,398	3,587	1,133	2,454	11,122	8,178	2,944	التعليمية
Judges	54	13	41	6	-	6	48	13	35	القضاة
Other Grades	1,134	514	620	182	59	123	952	455	497	الدرجات الأخرى
<b>2020</b>										
<b>Total</b>	<b>41,206</b>	<b>22,705</b>	<b>18,501</b>	<b>7,743</b>	<b>3,331</b>	<b>4,412</b>	<b>33,463</b>	<b>19,374</b>	<b>14,089</b>	<b>الجملة</b>
General Regular	6,223	3,993	2,230	110	17	93	6,113	3,976	2,137	العمومية الاعتيادية
General Shift	8,912	3,495	5,417	1,962	1,308	654	6,950	2,187	4,763	العمومية / نظام النوبات
Professional Regular	2,805	1,673	1,132	240	42	198	2,565	1,631	934	التخصصية الاعتيادية
Professional Shift	4,239	2,501	1,738	1,246	674	572	2,993	1,827	1,166	التخصصية / نظام النوبات



Jobs Schedule	Nationality / Sex									جدول الوظائف
	Total			Non-Bahraini			Bahraini			
	كلا الجنسين	أنثى	ذكر	كلا الجنسين	أنثى	ذكر	كلا الجنسين	أنثى	ذكر	
	Both Sexes	Female	Male	Both Sexes	Female	Male	Both Sexes	Female	Male	
Executive	2,851	1,276	1,575	99	18	81	2,752	1,258	1,494	التنفيذية
Academic	15,305	9,400	5,905	4,007	1,265	2,742	11,298	8,135	3,163	التعليمية
Judges	46	10	36	7	-	7	39	10	29	القضاة
Other Grades	825	357	468	72	7	65	753	350	403	الدرجات الأخرى
<b>2019</b>										
<b>Total</b>	<b>40,216</b>	<b>21,700</b>	<b>18,516</b>	<b>7,423</b>	<b>2,864</b>	<b>4,559</b>	<b>32,793</b>	<b>18,836</b>	<b>13,957</b>	<b>الجملة</b>
General Regular	6,340	4,080	2,260	131	20	111	6,209	4,060	2,149	العمومية الاعتيادية
General Shift	8,575	3,121	5,454	1,746	1,100	646	6,829	2,021	4,808	العمومية / نظام النوبات
Professional Regular	2,717	1,564	1,153	267	41	226	2,450	1,523	927	التخصصية الاعتيادية
Professional Shift	3,419	1,889	1,530	783	296	487	2,636	1,593	1,043	التخصصية / نظام النوبات
Executive	2,612	1,158	1,454	113	20	93	2,499	1,138	1,361	التنفيذية
Academic	15,559	9,480	6,079	4,264	1,373	2,891	11,295	8,107	3,188	التعليمية
Judges	47	11	36	8	-	8	39	11	28	القضاة
Other Grades	947	397	550	111	14	97	836	383	453	الدرجات الأخرى
<b>2018</b>										
<b>Total</b>	<b>47,132</b>	<b>25,149</b>	<b>21,983</b>	<b>7,662</b>	<b>2,963</b>	<b>4,699</b>	<b>39,470</b>	<b>22,186</b>	<b>17,284</b>	<b>الجملة</b>
General Regular	8,405	4,975	3,430	139	22	117	8,266	4,953	3,313	العمومية الاعتيادية
General Shift	10,150	3,370	6,780	1,881	1,145	736	8,269	2,225	6,044	العمومية / نظام النوبات
Professional Regular	2,992	1,711	1,281	273	46	227	2,719	1,665	1,054	التخصصية الاعتيادية



Jobs Schedule	Nationality / Sex									جدول الوظائف
	Total			Non-Bahraini			Bahraini			
	كلا الجنسين Both Sexes	أنثى Female	ذكر Male	كلا الجنسين Both Sexes	أنثى Female	ذكر Male	كلا الجنسين Both Sexes	أنثى Female	ذكر Male	
Professional Shift	3,426	1,899	1,527	827	321	506	2,599	1,578	1,021	التخصصية / نظام النوبات
Executive	2,923	1,291	1,632	110	15	95	2,813	1,276	1,537	التنفيذية
Academic	17,770	11,271	6,499	4,298	1,399	2,899	13,472	9,872	3,600	التعليمية
Judges	132	43	89	16	-	16	116	43	73	القضاة
Other Grades	1,334	589	745	118	15	103	1,216	574	642	الدرجات الأخرى
<b>2017</b>										
<b>Total</b>	<b>47,433</b>	<b>24,823</b>	<b>22,610</b>	<b>7,919</b>	<b>3,109</b>	<b>4,810</b>	<b>39,514</b>	<b>21,714</b>	<b>17,800</b>	<b>الجملة</b>
General Regular	8,584	4,971	3,613	141	26	115	8,443	4,945	3,498	العمومية الاعتيادية
General Shift	10,696	3,515	7,181	1,953	1,187	766	8,743	2,328	6,415	العمومية / نظام النوبات
Professional Regular	3,003	1,702	1,301	275	49	226	2,728	1,653	1,075	التخصصية الاعتيادية
Professional Shift	3,202	1,734	1,468	849	330	519	2,353	1,404	949	التخصصية / نظام النوبات
Executive	2,833	1,197	1,636	97	14	83	2,736	1,183	1,553	التنفيذية
Academic	17,496	11,020	6,476	4,398	1,470	2,928	13,098	9,550	3,548	التعليمية
Judges	121	33	88	13	-	13	108	33	75	القضاة
Other Grades	1,498	651	847	193	33	160	1,305	618	687	الدرجات الأخرى
(-) Nil										(-) لا يوجد
Source: Civil Service Bureau										المصدر: جهاز الخدمة المدنية

2021

المشتغلون الخاضعون لنظام التأمين الاجتماعي (القطاع الخاص) حسب النشاط الاقتصادي، والجنسية، والجنس

Workers Covered by Social Insurance System (Private Sector) by Economic Activity, Nationality and Sex

T: 03

Economic Activity	Nationality / Sex									النشاط الاقتصادي
	Total			Non-Bahraini			Bahraini			
	كلا الجنسين Both Sexes	أنثى Female	ذكر Male	كلا الجنسين Both Sexes	أنثى Female	ذكر Male	كلا الجنسين Both Sexes	أنثى Female	ذكر Male	
<b>Total</b>	<b>507,978</b>	<b>69,797</b>	<b>438,181</b>	<b>411,129</b>	<b>35,657</b>	<b>375,472</b>	<b>96,849</b>	<b>34,140</b>	<b>62,709</b>	الجملة
Agriculture, Hunting and Forestry	1,500	103	1,397	1,292	31	1,261	208	72	136	الزراعة والصيد والحراجة
Fishing	2,710	17	2,693	2,579	9	2,570	131	8	123	صيد الأسماك
Mining and Quarrying	13,546	644	12,902	12,531	353	12,178	1,015	291	724	التعدين واستغلال المحاجر
Manufacturing	52,646	3,676	48,970	39,212	1,204	38,008	13,434	2,472	10,962	الصناعات التحويلية
Electricity, Gas and Water Supply	1,345	100	1,245	614	10	604	731	90	641	إمدادات الكهرباء والغاز والمياه
Construction	117,838	5,950	111,888	106,834	2,372	104,462	11,004	3,578	7,426	الإنشاءات
Wholesale and Retail Trade; Repair of Motor and Personal Goods	117,704	14,611	103,093	97,935	8,382	89,553	19,769	6,229	13,540	تجارة الجملة/التجزئة وإصلاح المركبة والسلع الشخصية
Hotels and Restaurants	25,714	3,538	22,176	23,017	2,718	20,299	2,697	820	1,877	الفنادق والمطاعم
Transport, Storage and Communicati	33,198	5,156	28,042	25,094	2,918	22,176	8,104	2,238	5,866	النقل والتخزين والاتصالات
Financial Intermediation	15,027	4,443	10,584	5,861	1,054	4,807	9,166	3,389	5,777	الوساطة المالية
Real Estate, Renting and Business Activities	36,893	6,230	30,663	28,475	3,029	25,446	8,418	3,201	5,217	الأنشطة العقارية والإيجارية والمشاريع التجارية

Economic Activity	Nationality / Sex									النشاط الاقتصادي
	Total			Non-Bahraini			Bahraini			
	كلا الجنسين Both Sexes	أنثى Female	ذكر Male	كلا الجنسين Both Sexes	أنثى Female	ذكر Male	كلا الجنسين Both Sexes	أنثى Female	ذكر Male	
Public Administration, Defence and Social Security	2,501	492	2,009	1,980	334	1,646	521	158	363	الإدارة العامة والدفاع والضمان الاجتماعي
Education	13,918	5,637	8,281	9,754	2,652	7,102	4,164	2,985	1,179	التعليم
Health and Social Work	11,660	3,762	7,898	9,179	2,435	6,744	2,481	1,327	1,154	الصحة والعمل الاجتماعي
Community, Social and Personal Service Activities	10,930	3,784	7,146	8,828	2,423	6,405	2,102	1,361	741	أنشطة الخدمات المجتمعية والاجتماعية والشخصية
Activities of Private Households as Employers of Domestic Staff	2,634	1,586	1,048	1,765	928	837	869	658	211	الأسر الخاصة (تعين أفراد لأداء الأعمال المنزلية)
Extraterritorial Organizations and Bodies	2,107	494	1,613	1,579	295	1,284	528	199	329	المنظمات والهيئات غير الإقليمية
Temporarily Additional Activities	3,940	1,234	2,706	3,808	1,157	2,651	132	77	55	أنشطة إضافية مؤقتة
Non-classified Records	42,167	8,340	33,827	30,792	3,353	27,439	11,375	4,987	6,388	سجلات غير مصنفة

(-) Nil

Note: The statement includes active units and institutions, compulsory insurance, voluntary insurance (continued insurance), and Insurance Protection extension for the countries of the Gulf Cooperation Council

ملاحظة: البيان يشمل الوحدات والمؤسسات النشطة، التأمين الإلزامي، التأمين الاختياري، ومد الحماية التأمينية لدول مجلس التعاون الخليجي

Source: Social Insurance Organization

المصدر: الهيئة العامة للتأمين الاجتماعي

2021

المشتغلون الخاضعون لنظام التأمين الاجتماعي (القطاع الخاص) حسب فئات الأجر الشهري، والجنسية، والجنس

T: 04

Workers Covered by Social Insurance System (Private Sector) by Monthly Wage Groups, Nationality and Sex

Monthly Wage Groups (Bahraini Dinar)	Nationality / Sex									فئات الأجر الشهري (بالدينار البحريني)
	الجملة			غير بحريني			بحريني			
	كلا الجنسين Both Sexes	أنثى Female	ذكر Male	كلا الجنسين Both Sexes	أنثى Female	ذكر Male	كلا الجنسين Both Sexes	أنثى Female	ذكر Male	
<b>Total</b>	<b>507,978</b>	<b>69,797</b>	<b>438,181</b>	<b>411,129</b>	<b>35,657</b>	<b>375,472</b>	<b>96,849</b>	<b>34,140</b>	<b>62,709</b>	الجملة
Less than 50	14,761	463	14,298	14,761	463	14,298	-	-	-	أقل من 50
50 - 99	149,077	5,579	143,498	148,833	5,354	143,479	244	225	19	50 - 99
100 - 149	89,742	6,378	83,364	89,271	6,023	83,248	471	355	116	100 - 149
150 - 199	40,586	6,287	34,299	38,998	4,999	33,999	1,588	1,288	300	150 - 199
200 - 249	20,975	4,879	16,096	17,754	2,990	14,764	3,221	1,889	1,332	200 - 249
250 - 299	28,390	5,649	22,741	22,718	3,265	19,453	5,672	2,384	3,288	250 - 299
300 - 349	34,360	9,531	24,829	11,250	2,566	8,684	23,110	6,965	16,145	300 - 349
350 - 399	13,276	3,506	9,770	6,379	1,373	5,006	6,897	2,133	4,764	350 - 399
400 - 449	23,430	4,398	19,032	18,033	2,196	15,837	5,397	2,202	3,195	400 - 449
450 - 499	13,476	5,377	8,099	4,722	862	3,860	8,754	4,515	4,239	450 - 499
500 - 599	14,278	4,016	10,262	7,439	1,301	6,138	6,839	2,715	4,124	500 - 599
600 - 699	9,920	2,503	7,417	4,531	717	3,814	5,389	1,786	3,603	600 - 699
700 - 799	7,637	1,864	5,773	3,453	521	2,932	4,184	1,343	2,841	700 - 799

Monthly Wage Groups (Bahraini Dinar)	Nationality / Sex									فئات الأجر الشهري (بالدينار البحرينى)
	Total			Non-Bahraini			Bahraini			
	كلا الجنسين Both Sexes	أنثى Female	ذكر Male	كلا الجنسين Both Sexes	أنثى Female	ذكر Male	كلا الجنسين Both Sexes	أنثى Female	ذكر Male	
800 - 899	5,948	1,399	4,549	2,842	490	2,352	3,106	909	2,197	800 - 899
900 - 999	4,241	958	3,283	1,884	289	1,595	2,357	669	1,688	900 - 999
1,000 - 1,499	14,408	3,144	11,264	7,174	1,155	6,019	7,234	1,989	5,245	1,000 - 1,499
1,500 +	23,473	3,866	19,607	11,087	1,093	9,994	12,386	2,773	9,613	1,500 +

(-) Nil

(-) لا يوجد

Note: The statement includes active units and institutions, compulsory insurance including GCC countries, voluntary insurance (continued insurance), workers abroad from non-GCC countries, self-employed workers and employers

ملاحظة: البيان يشمل الوحدات والمؤسسات النشطة، التأمين الإلزامي بما فيه دول مجلس التعاون، التأمين الاختياري (مواصلة التأمين)، العاملين في الخارج من غير دول مجلس التعاون، العاملين لحسابهم الخاص وأصحاب العمل

Source: Social Insurance Organization

المصدر: الهيئة العامة للتأمين الاجتماعي

المشتغلون الخاضعون لنظام التأمين الاجتماعي (القطاع الخاص) حسب فئات الأجر الشهري، والمهنة الرئيسية  
Workers Covered by Social Insurance System (Private Sector) by Monthly Wage Groups and Main Occupation

T: 05.1

Monthly Wage Groups (Bahraini Dinar)																	المهنة الرئيسية	
الجملة Total	1500 +	1000-1499	900 - 999	800 - 899	700 - 799	600 - 699	500 - 599	450 - 499	400 - 449	350 - 399	300 - 349	250 - 299	200 - 249	150 - 199	100 - 149	50 - 99		أقل من 50 Less than 50
507,978	23,473	14,408	4,241	5,948	7,637	9,920	14,278	13,476	23,430	13,276	34,360	28,390	20,975	40,586	89,742	149,077	14,761	الجملة
40,050	5,497	3,436	944	1,390	1,733	2,466	3,497	3,736	4,305	1,690	2,738	2,626	1,623	1,571	1,588	1,074	136	المشتغلون بالمهن الفنية والعلمية
14,982	4,309	1,845	349	524	540	780	1,017	535	1,182	421	868	780	1,378	165	178	100	11	المهن الإدارية والإشرافية
31,201	2,663	1,634	558	701	1,089	1,177	1,706	1,335	3,738	1,500	3,434	3,545	1,780	2,155	2,580	1,482	124	المهن الكتابية
18,586	842	699	212	329	437	662	1,015	932	2,160	940	2,230	2,297	1,030	1,349	1,547	1,600	305	أعمال البيع والتجارة
1,607	4	7	1	7	8	10	12	8	29	13	82	55	69	130	326	792	54	المشتغلون بالزراعة والصيد
414	45	52	4	10	6	3	14	9	26	45	7	15	37	50	64	23	4	المشتغلون بالمناجم والمحاجر
13,589	169	201	80	96	134	180	228	186	335	295	696	1,089	1,325	1,861	2,790	2,991	933	المشتغلون بالنقل والمواصلات
42,418	1,474	801	225	265	326	400	538	459	1,130	862	1,448	2,775	1,982	4,748	12,283	10,748	1,954	المهن الحرفية والإنتاجية
36,323	201	308	111	168	167	300	563	446	996	662	1,876	2,178	2,032	4,958	8,203	11,800	1,354	المشتغلون بالخدمات والرياضة والترفيه
308,808	8,269	5,425	1,757	2,458	3,197	3,942	5,688	5,830	9,529	6,848	20,981	13,030	9,719	23,599	60,183	118,467	9,886	مهن أخرى

Monthly Wage Groups (Bahraini Dinar)																	المهنة الرئيسية
الجملة Total	1500 +	1000-1499	900 - 999	800 - 899	700 - 799	600 - 699	500 - 599	450 - 499	400 - 449	350 - 399	300 - 349	250 - 299	200 - 249	150 - 199	100 - 149	50 - 99	

(-) لا يوجد

includes active units and institutions, compulsory insurance, voluntary insurance and Insurance Protection extension for the countries of the Gulf Cooperation Council

ملاحظة: البيان يشمل الوحدات والمؤسسات النشطة، التأمين الإلزامي، التأمين الاختياري، ومد الحماية التأمينية لدول مجلس التعاون الخليج

المصدر: الهيئة العامة للتأمين الاجتماعي

2021

**Main Occupation**

**Total**

Professional,  
Technical & Related  
Workers  
Administrative,  
Executive & Manager  
Workers  
Clerical Workers  
Sales Workers  
Farms, Fishermen &  
Hunters Workers  
Miners, Quarrying  
Workers  
Transport & Communi  
cation Workers  
Craftsmen, Product,  
Process Workers  
Services, Sports &  
Recreation Workers  
Others



**Main Occupation**

(-) Nil

Note: The statement in  
(continued insurance),

Source: Social Insuranc

2021

المشتغلون البحرينيون الخاضعون لنظام التأمين الاجتماعي (القطاع الخاص) حسب فئات الأجر الشهري، والمهنة الرئيسية  
Bahraini Workers Covered by Social Insurance System (Private Sector) by Monthly Wage Groups and Main Occupation

T: 05.2

Main Occupation	Monthly Wage Groups (Bahraini Dinar)																	المهنة الرئيسية	
	الجملة Total	1500 +	1000-1499	900 - 999	800 - 899	700 - 799	600 - 699	500 - 599	450 - 499	400 - 449	350 - 399	300 - 349	250 - 299	200 - 249	150 - 199	100 - 149	50 - 99		أقل من 50 Less than 50
<b>Total</b>	<b>96,849</b>	<b>12,386</b>	<b>7,234</b>	<b>2,357</b>	<b>3,106</b>	<b>4,184</b>	<b>5,389</b>	<b>6,839</b>	<b>8,754</b>	<b>5,397</b>	<b>6,897</b>	<b>23,110</b>	<b>5,672</b>	<b>3,221</b>	<b>1,588</b>	<b>471</b>	<b>244</b>	-	الجملة
Professional, Technical & Related Workers	<b>15,123</b>	2,463	1,451	460	640	853	1,267	1,779	2,645	932	485	925	346	360	371	141	5	-	المشتغلون بالمهن الفنية والعلمية
Executive & Manager Workers	<b>6,701</b>	2,038	809	158	217	231	392	383	256	264	169	389	130	1,229	30	6	-	-	المهن الإدارية والإشرافية
Clerical Workers	<b>9,576</b>	1,352	839	309	366	608	541	600	694	541	652	1,940	714	176	190	51	3	-	المهن الكتابية
Sales Workers	<b>4,228</b>	381	263	81	119	160	275	324	457	360	400	1,126	160	44	25	11	42	-	أعمال البيع والتجارة
Farms, Fishermen & Hunters Workers	<b>140</b>	2	2	1	5	2	5	4	3	6	4	57	14	34	-	1	-	-	المشتغلون بالزراعة والصيد
Miners, Quarrying Workers	<b>132</b>	25	49	4	5	5	1	6	6	9	21	1	-	-	-	-	-	-	المشتغلون بالمناجم والمحاجر
Transport & Communication Workers	<b>2,384</b>	115	147	66	70	108	125	137	112	96	181	496	251	426	35	18	1	-	المشتغلون بالنقل والمواصلات
Craftsmen, Product, Process Workers	<b>3,317</b>	1,119	401	79	89	106	134	146	103	128	186	453	230	86	38	16	3	-	المهن الحرفية والإنتاجية
Services, Sports & Recreation Workers	<b>2,816</b>	69	151	55	79	60	123	189	281	205	267	955	226	50	81	22	3	-	المشتغلون بالخدمات والرياضة والترفيه
Others	<b>52,432</b>	4,822	3,122	1,144	1,516	2,051	2,526	3,271	4,197	2,856	4,532	16,768	3,601	816	818	205	187	-	مهن أخرى

Main Occupation	Monthly Wage Groups (Bahraini Dinar)																المهنة الرئيسية
	الجملة Total	1500 +	1000-1499	900 - 999	800 - 899	700 - 799	600 - 699	500 - 599	450 - 499	400 - 449	350 - 399	300 - 349	250 - 299	200 - 249	150 - 199	100 - 149	

(-) Nil

(-) لا يوجد

Note: The statement includes active units and institutions, compulsory insurance, voluntary insurance (continued insurance), and Insurance Protection extension for the countries of the Gulf Cooperation

ملاحظة: البيان يشمل الوحدات والمؤسسات النشطة، التأمين الإلزامي، التأمين الاختياري، ومد الحماية التأمينية لدول مجلس التعاون الخلي

Source: Social Insurance Organization

المصدر: الهيئة العامة للتأمين الاجتماعي

2021

المشتغلون غير البحرينيين الخاضعون لنظام التأمين الاجتماعي (القطاع الخاص) حسب فئات الأجر الشهري، والمهنة الرئيسية  
Non-Bahraini Workers Covered by Social Insurance System (Private Sector) by Monthly Wage Groups and Main Occupation

T: 05.3

Main Occupation	Monthly Wage Groups (Bahraini Dinar)																		المهنة الرئيسية
	الجملة Total	1500 +	1000-1499	900 - 999	800 - 899	700 - 799	600 - 699	500 - 599	450 - 499	400 - 449	350 - 399	300 - 349	250 - 299	200 - 249	150 - 199	100 - 149	50 - 99	أقل من 50 Less than 50	
<b>Total</b>	<b>411,129</b>	<b>11,087</b>	<b>7,174</b>	<b>1,884</b>	<b>2,842</b>	<b>3,453</b>	<b>4,531</b>	<b>7,439</b>	<b>4,722</b>	<b>18,033</b>	<b>6,379</b>	<b>11,250</b>	<b>22,718</b>	<b>17,754</b>	<b>38,998</b>	<b>89,271</b>	<b>148,833</b>	<b>14,761</b>	الجملة
Professional, Technical & Related Workers	24,927	3,034	1,985	484	750	880	1,199	1,718	1,091	3,373	1,205	1,813	2,280	1,263	1,200	1,447	1,069	136	المشتغلون بالمهن الفنية والعلمية
Executive & Manager Workers	8,281	2,271	1,036	191	307	309	388	634	279	918	252	479	650	149	135	172	100	11	المهن الإدارية والإشرافية
Clerical Workers	21,625	1,311	795	249	335	481	636	1,106	641	3,197	848	1,494	2,831	1,604	1,965	2,529	1,479	124	المهن الكتابية
Sales Workers	14,358	461	436	131	210	277	387	691	475	1,800	540	1,104	2,137	986	1,324	1,536	1,558	305	أعمال البيع والتجارة
Farms, Fishermen & Hunters Workers	1,467	2	5	-	2	6	5	8	5	23	9	25	41	35	130	325	792	54	المشتغلون بالزراعة والصيد
Miners, Quarrying Workers	282	20	3	-	5	1	2	8	3	17	24	6	15	37	50	64	23	4	المشتغلون بالماجم والمحاجر
Transport & Communication Workers	11,205	54	54	14	26	26	55	91	74	239	114	200	838	899	1,826	2,772	2,990	933	المشتغلون بالنقل والمواصلات
Craftsmen, Product, Process Workers	39,101	355	400	146	176	220	266	392	356	1,002	676	995	2,545	1,896	4,710	12,267	10,745	1,954	المهن الحرفية والإنتاجية
Services, Sports & Recreation Workers	33,507	132	157	56	89	107	177	374	165	791	395	921	1,952	1,982	4,877	8,181	11,797	1,354	المشتغلون بالخدمات والرياضة والترفيه
Others	256,376	3,447	2,303	613	942	1,146	1,416	2,417	1,633	6,673	2,316	4,213	9,429	8,903	22,781	59,978	118,280	9,886	مهن أخرى

Main Occupation	Monthly Wage Groups (Bahraini Dinar)																	المهنة الرئيسية
	الجملة Total	1500 +	1000-1499	900 - 999	800 - 899	700 - 799	600 - 699	500 - 599	450 - 499	400 - 449	350 - 399	300 - 349	250 - 299	200 - 249	150 - 199	100 - 149	50 - 99	

(-) Nil

(-) لا يوجد

Note: The statement includes active units and institutions, compulsory insurance, voluntary insurance (continued insurance), and Insurance Protection extension for the countries of the Gulf Cooperation

ملاحظة: البيان يشمل الوحدات والمؤسسات النشطة، التأمين الإلزامي، التأمين الاختياري، ومد الحماية التأمينية لدول مجلس التعاون الخليج

Source: Social Insurance Organization

المصدر: الهيئة العامة للتأمين الاجتماعي

2017-2021

الإصابات المهنية المبلغ عنها للهيئة العامة للتأمين الاجتماعي (القطاع الخاص) حسب نوع الإصابة  
Work Injuries Reported to Social Insurance System (Private Sector) by Type of Injury

T: 06

Type of Injury	السنة					نوع الإصابة
	2021	2020	2019	2018	2017	
<b>Total</b>	<b>429</b>	<b>473</b>	<b>507</b>	<b>708</b>	<b>396</b>	<b>الجملة</b>
Eye	8	9	8	7	7	العين
Ear	7	8	4	6	4	الأذن
Face	22	8	15	26	2	الوجه
Head	16	29	24	26	13	الرأس
Neck	12	9	12	22	7	العنق
Hand	86	84	99	128	47	اليد
Arm	62	87	74	90	36	الذراع
Leg	63	87	77	96	37	الساق
Feet	43	50	58	49	29	القدم
Upper Part of Body	45	38	58	84	29	الجزء العلوي من الجسم
Lower Part of Body	19	16	11	11	4	الجزء السفلي من الجسم
Other Injuries	46	48	67	163	181	إصابات أخرى

(-) Nil (-) لا يوجد

The statement includes compulsory insurance, voluntary insurance (continued insurance), and Insurance Protection extension for the countries of the Gulf Cooperation Council  
The statement occupational injuries include work and traffic accidents

ملاحظة: البيان يشمل الوحدات والمؤسسات النشطة، التأمين الإلزامي، التأمين الاختياري، ومد الحماية التأمينية لدول مجلس التعاون الخليجي  
البيان يشمل الإصابات المهنية الناتجة حوادث العمل والمرور

Type of Injury	Year					السنة	نوع الإصابة
	2021	2020	2019	2018	2017		
Source: Social Insurance Organization							المصدر: الهيئة العامة للتأمين الاجتماعي

2021

الإصابات المهنية المبلغ عنها للهيئة العامة للتأمين الاجتماعي (القطاع الخاص) حسب نوع الإصابة،  
والجنسية، والجنس

T: 07

Work Injuries Reported to Social Insurance System (Private Sector) by Type of Injury,  
Nationality and Sex

Type of Injury	Nationality / Sex									نوع الإصابة
	Total			Non-Bahraini			Bahraini			
	كلا الجنسين Both Sexes	أنثى Female	ذكر Male	كلا الجنسين Both Sexes	أنثى Female	ذكر Male	كلا الجنسين Both Sexes	أنثى Female	ذكر Male	
<b>Total</b>	<b>429</b>	<b>53</b>	<b>376</b>	<b>196</b>	<b>9</b>	<b>187</b>	<b>233</b>	<b>44</b>	<b>189</b>	<b>الجملة</b>
<b>Work Injuries</b>	<b>344</b>	<b>30</b>	<b>314</b>	<b>163</b>	<b>8</b>	<b>155</b>	<b>181</b>	<b>22</b>	<b>159</b>	<b>حوادث العمل</b>
Eye	6	-	6	1	-	1	5	-	5	العين
Ear	3	1	2	1	-	1	2	1	1	الأذن
Face	20	-	20	9	-	9	11	-	11	الوجه
Head	10	-	10	5	-	5	5	-	5	الرأس
Neck	3	1	2	1	-	1	2	1	1	العنق
Hand	78	5	73	41	2	39	37	3	34	اليد
Arm	62	5	57	42	1	41	20	4	16	الذراع
Leg	52	10	42	15	1	14	37	9	28	الساق
Feet	39	3	36	17	3	14	22	-	22	القدم
Upper Part of Body	27	3	24	10	1	9	17	2	15	الجزء العلوي من الجسم
Lower Part of Body	15	1	14	9	-	9	6	1	5	الجزء السفلي من الجسم
Other Injuries	29	1	28	12	-	12	17	1	16	إصابات أخرى

Type of Injury	Nationality / Sex									نوع الإصابة
	Total			Non-Bahraini			Bahraini			
	كلا الجنسين Both Sexes	أنثى Female	ذكر Male	كلا الجنسين Both Sexes	أنثى Female	ذكر Male	كلا الجنسين Both Sexes	أنثى Female	ذكر Male	
<b>Traffic Accidents</b>	<b>85</b>	<b>23</b>	<b>62</b>	<b>33</b>	<b>1</b>	<b>32</b>	<b>52</b>	<b>22</b>	<b>30</b>	<b>حوادث المرور</b>
Eye	2	-	2	2	-	2	-	-	-	العين
Ear	4	1	3	1	-	1	3	1	2	الأذن
Face	2	-	2	1	-	1	1	-	1	الوجه
Head	6	3	3	2	-	2	4	3	1	الرأس
Neck	9	3	6	-	-	-	9	3	6	العنق
Hand	8	1	7	5	-	5	3	1	2	اليد
Arm	-	-	-	-	-	-	-	-	-	الذراع
Leg	11	2	9	8	-	8	3	2	1	الساق
Feet	4	-	4	2	-	2	2	-	2	القدم
Upper Part of Body	18	7	11	4	1	3	14	6	8	الجزء العلوي من الجسم
Lower Part of Body	4	2	2	2	-	2	2	2	-	الجزء السفلي من الجسم
Other Injuries	17	4	13	6	-	6	11	4	7	إصابات أخرى

(-) Nil

(-) لا يوجد

Note: The statement includes active units and institutions, compulsory insurance including GCC countries, voluntary insurance (continued insurance), workers abroad from non-GCC countries, self-employed workers and employers

ملاحظة: البيان يشمل الوحدات والمؤسسات النشطة، التأمين الإلزامي بما فيه دول مجلس التعاون، التأمين الاختياري (مواصلة التأمين)، العاملين في الخارج من غير دول مجلس التعاون، العاملين لحسابهم الخاص وأصحاب العمل

Source: Social Insurance Organization

المصدر: الهيئة العامة للتأمين الاجتماعي

2021

الإصابات المهنية، الوفيات، المتغيبون عن العمل، وعدد أيام الغياب للعاملين الخاضعين لنظام التأمين الاجتماعي (القطاع الخاص) حسب النشاط الاقتصادي، والجنسية

Work Injuries, Deaths, Absentees and Number of Absence Days for Workers Covered by Social Insurance System (Private Sector) by Economic Activity and Nationality

T: 08

Economic Activity	Nationality												النشاط الاقتصادي
	Total				Non-Bahraini				Bahraini				
	أيام الغياب Absence Days	تغيب Absentees	وفاة Death	إصابة Injury	أيام الغياب Absence Days	تغيب Absentees	وفاة Death	إصابة Injury	أيام الغياب Absence Days	تغيب Absentees	وفاة Death	إصابة Injury	
Total	4,910	134	7	422	1,466	53	7	189	3,444	81	-	233	الجملة
Agriculture, Hunting and Forestry	49	1	-	3	-	-	-	1	49	1	-	2	الزراعة والصيد والحراة
Fishing	-	-	-	2	-	-	-	2	-	-	-	-	صيد الأسماك
Mining and Quarrying	1	1	-	8	1	1	-	5	-	-	-	3	التعدين واستغلال المحاجر
Manufacturing	2,307	51	-	112	641	18	-	40	1,666	33	-	72	الصناعات التحويلية
Electricity, Gas and Water Supply	-	-	-	1	-	-	-	1	-	-	-	-	إمدادات الكهرباء والغاز والمياه
Construction	871	17	1	56	229	8	1	34	642	9	-	22	الإنشاءات
Wholesale and Retail Trade; Repair of Motor and Personal Goods	795	29	1	97	355	18	1	41	440	11	-	56	تجارة الجملة/التجزئة وإصلاح المركبة والسلع الشخصية
Hotels and Restaurants	18	2	2	23	12	1	2	19	6	1	-	4	الفنادق والمطاعم
Transport, Storage and Communications	439	13	-	37	12	1	-	12	427	12	-	25	النقل والتخزين والاتصالات
Financial Intermediation	87	5	-	16	-	-	-	2	87	5	-	14	الوساطة المالية

Economic Activity	Nationality												النشاط الاقتصادي
	Total				Non-Bahraini				Bahraini				
	إصابة	وفاة	تغيب	أيام الغياب	إصابة	وفاة	تغيب	أيام الغياب	إصابة	وفاة	تغيب	أيام الغياب	
	إصابة	وفاة	تغيب	أيام الغياب	إصابة	وفاة	تغيب	أيام الغياب	إصابة	وفاة	تغيب	أيام الغياب	
Real Estate, Renting and Business Activities	30	1	11	277	14	1	5	203	16	-	6	74	الأنشطة العقارية والإيجارية والمشاريع التجارية
Public Administration, Defence and Social Security	3	-	-	-	3	-	-	-	-	-	-	-	الإدارة العامة والدفاع والضمان الاجتماعي
Education	9	-	1	13	2	-	1	13	7	-	-	-	التعليم
Health and Social Work	1	-	-	-	1	-	-	-	-	-	-	-	الصحة والعمل الاجتماعي
Community, Social and Personal Service Activities	1	-	-	-	1	-	-	-	-	-	-	-	أنشطة الخدمات المجتمعية والاجتماعية والشخصية
Activities of Private Households as Employers of Domestic Staff	-	-	-	-	-	-	-	-	-	-	-	-	الأسر الخاصة (تعين أفراد لأداء الأعمال المنزلية)
Extraterritorial Organizations and Bodies	-	-	-	-	-	-	-	-	-	-	-	-	المنظمات والهيئات غير الإقليمية
Temporarily Additional Activities	23	2	3	53	11	2	-	-	12	-	3	53	سجلات غير مصنفة

(-) Nil

(-) لا يوجد

Note: The statement includes active units and institutions, compulsory insurance including GCC countries, voluntary insurance (continued insurance), workers abroad from non-GCC countries, self-employed workers and employers

ملاحظة: البيان يشمل الوحدات والمؤسسات النشطة، التأمين الإلزامي بما فيه دول مجلس التعاون، التأمين الاختياري (مواصلة التأمين)، العاملين في الخارج من غير دول مجلس التعاون، العاملين لحسابهم الخاص وأصحاب العمل

Source: Social Insurance Organization

المصدر: الهيئة العامة للتأمين الاجتماعي



2017-2021

العاطلون البحرينيون (15 سنة فأكثر) ومعدل البطالة حسب الجنس  
Bahraini Unemployed (15 years and above) and the Unemployment Rate by Sex

T: 09

Indicator	Year					السنة	المؤشر
	2021	2020	2019	2018	2017		
<b>Unemployed</b>	<b>15,182</b>	<b>15,283</b>	<b>10,795</b>	<b>8,399</b>	<b>8,252</b>	<b>العاطلون</b>	
Male	3,606	4,444	2,473	1,924	1,431	ذكر	
Female	11,576	10,839	8,322	6,475	6,821	أنثى	
<b>Unemployment Rate (%)</b>	<b>5.9</b>	<b>5.9</b>	<b>4.7</b>	<b>4.3</b>	<b>4.1</b>	<b>معدل البطالة (%)</b>	
Male	2.4	2.9	1.6	1.2	1.0	ذكر	
Female	10.9	10.2	10.9	8.5	9.2	أنثى	

(-) Not Available

(-) غير متوفر

Source: Ministry of Labour - Unemployment Insurance Report

المصدر: وزارة العمل - تقرير التأمين ضد التعطل



2021	العاطلون البحرينيون (15 سنة فأكثر) حسب الجنس، والربع السنوي Bahraini Unemployed (15 years and above) by Sex and Yearly Quarter	T: 10
------	--	-------

Quarter	Sex	الجنس		الربع
	كلا الجنسين Both Sexes	أنثى Female	ذكر Male	
Fourth Quarter	15,182	11,576	3,606	الربع الرابع
Third Quarter	18,379	12,551	5,828	الربع الثالث
Second Quarter	17,959	12,629	5,330	الربع الثاني
First Quarter	19,438	13,377	6,061	الربع الأول

Source: Ministry of Labour - Unemployment Insurance Report

المصدر: وزارة العمل - تقرير التأمين ضد التعطل



2021	معدل البطالة للبحرينيين (%) حسب الجنس، والربع السنوي Unemployment Rate for Bahraini (%) by Sex and Yearly Quarter	T: 11
------	--	-------

Quarter	Sex	الجنس		الربع
	كلا الجنسين Both Sexes	أنثى Female	ذكر Male	
Fourth Quarter	5.9	10.9	2.4	الربع الرابع
Third Quarter	7.0	12.1	3.6	الربع الثالث
Second Quarter	7.0	12.3	3.6	الربع الثاني
First Quarter	7.1	12.1	3.9	الربع الأول

Source: Ministry of Labour - Unemployment Insurance Report

المصدر: وزارة العمل - تقرير التأمين ضد التعطل



2017-2021

معدل البطالة للبحرينيين (%) حسب الشهر  
Unemployment Rate for Bahraini (%) by Month

T: 12

Indicator	الشهر												المؤشر
	ديسمبر	نوفمبر	أكتوبر	سبتمبر	أغسطس	يوليو	يونيو	مايو	أبريل	مارس	فبراير	يناير	
	December	November	October	September	August	July	June	May	April	March	February	January	
<b>2021</b>													
Unemployed	15,182	17,234	17,431	18,379	19,028	17,938	17,960	17,978	19,107	19,438	17,357	18,976	العاطلون
Unemployment Rate (%)	5.9	6.6	6.7	7.1	7.3	7.1	7.1	7.1	7.7	7.1	6.7	7.3	معدل البطالة (%)
<b>2020</b>													
Unemployed	15,283	18,310	17,375	16,517	12,717	13,523	15,878	15,160	15,940	13,830	12,997	12,797	العاطلون
Unemployment Rate (%)	5.9	7.0	6.7	6.4	5.0	5.3	6.2	5.9	6.2	5.4	5.1	5.0	معدل البطالة (%)
<b>2019</b>													
Unemployed	10,795	11,970	11,474	10,799	10,842	11,084	11,051	11,212	10,865	9,843	9,160	8,776	العاطلون
Unemployment Rate (%)	4.7	5.1	4.9	4.7	4.7	4.8	4.8	4.8	4.7	4.3	4.0	3.8	معدل البطالة (%)
<b>2018</b>													
Unemployed	8,399	7,919	8,058	8,011	8,799	9,978	9,130	8,051	8,173	8,024	8,112	8,128	العاطلون
Unemployment Rate (%)	4.3	4.0	4.1	4.1	4.5	5.0	4.6	4.1	4.2	4.1	4.1	4.1	معدل البطالة (%)
<b>2017</b>													
Unemployed	8,252	7,923	8,012	7,925	7,919	8,373	8,470	8,378	8,399	8,368	8,740	8,486	العاطلون
Unemployment Rate (%)	4.1	4.0	4.0	4.0	4.0	4.2	4.3	4.2	4.2	4.2	4.4	4.3	معدل البطالة (%)

Source: Ministry of Labour - Unemployment Insurance Report

المصدر: وزارة العمل - تقرير التأمين ضد التعطل



هَيْئَةُ الْمَعْلُومَاتِ وَالْحُكُومَةِ الْإِلِكْتُرُونِيَّةِ

Information & eGovernment  
Authority

القوى العاملة

Labour Force

2022





## Labour Force

Kingdom of Bahrain has a database on labour force and employment, helping to carry out an influential civil society, and the active intervention of the laws and policies to regulate the labor market. To study labor market in the Kingdom of Bahrain, it is necessary to look at the databases of labour force and employment.

The present chapter contains the workers registered at Civil Service Bureau by jobs schedule, workers in the private sector by nationality and age groups, number of workers in institutions, the monthly wage of under the social insurance and finally occupational accidents.

This chapter also presents additional tables on employed and unemployed population.

### Sources of this Chapter's Tables:

Ministry of Labour  
Social Insurance Organization  
Information & eGovernment Authority  
Civil Service Bureau

## القوى العاملة

تميز مملكة البحرين بقاعدة بيانات حول القوى العاملة والتشغيل مما يساعد على قيام مجتمع مدني مؤثر، وتدخل نشيط للقوانين والسياسات لتنظيم سوق العمل. ولدراسة سوق العمل في مملكة البحرين لابد من الإطالة على قواعد بيانات القوى العاملة والتشغيل.

يتضمن فصل القوى العاملة على بيانات عن العاملون المسجلون بـجهاز الخدمة المدنية حسب جدول الوظائف، العاملون في القطاع الخاص موزعين حسب الجنسية وفئات السن، عدد المشتغلين في المؤسسات، الأجور الشهرية للخاضعين لنظام التأمين الاجتماعي، وأخيراً الإصابات الناتجة عن حوادث العمل.

كما يعرض في هذا الفصل أيضاً جداول إضافية عن السكان العاملون والمتعطلون.

### مصادر جداول هذا الفصل:

وزارة العمل  
الهيئة العامة للتأمين الاجتماعي  
هيئة المعلومات والحكومة الإلكترونية  
جهاز الخدمة المدنية



List of Tables	#	قائمة الجداول
Estimated Workers (15 years and above) by Nationality and Sex	<u>1</u>	تقديرات المشتغلون (15 سنة فأكثر) حسب الجنسية والجنس
Workers Registered at Civil Service Bureau by Jobs Schedule, Nationality and Sex	<u>2</u>	العاملون المسجلون بـجهاز الخدمة المدنية حسب جدول الوظائف، والجنسية، والجنس
Workers Covered by Social Insurance System (Private Sector) by Economic Activity, Nationality and Sex	<u>3</u>	المشتغلون الخاضعون لنظام التأمين الاجتماعي (القطاع الخاص) حسب النشاط الاقتصادي، والجنسية، والجنس
Workers Covered by Social Insurance System (Private Sector) by Monthly Wage Groups, Nationality and Sex	<u>4</u>	المشتغلون الخاضعون لنظام التأمين الاجتماعي (القطاع الخاص) حسب فئات الأجر الشهري، والجنسية، والجنس
Workers Covered by Social Insurance System (Private Sector) by Monthly Wage Groups and Main Occupation	<u>5.1</u>	المشتغلون الخاضعون لنظام التأمين الاجتماعي (القطاع الخاص) حسب فئات الأجر الشهري، والمهنة الرئيسية
Bahraini Workers Covered by Social Insurance System (Private Sector) by Monthly Wage Groups and Main Occupation	<u>5.2</u>	المشتغلون البحرينيون الخاضعون لنظام التأمين الاجتماعي (القطاع الخاص) حسب فئات الأجر الشهري، والمهنة الرئيسية
Non-Bahraini Workers Covered by Social Insurance System (Private Sector) by Monthly Wage Groups and Main Occupation	<u>5.3</u>	المشتغلون غير البحرينيين الخاضعون لنظام التأمين الاجتماعي (القطاع الخاص) حسب فئات الأجر الشهري، والمهنة الرئيسية
Work Injuries Reported to Social Insurance System (Private Sector) by Type of Injury	<u>6</u>	الإصابات المهنية المبلغ عنها للهيئة العامة للتأمين الاجتماعي (القطاع الخاص) حسب نوع الإصابة
Work Injuries Reported to Social Insurance System (Private Sector) by Type of Injury, Nationality and Sex	<u>7</u>	الإصابات المهنية المبلغ عنها للهيئة العامة للتأمين الاجتماعي (القطاع الخاص) حسب نوع الإصابة، والجنسية، والجنس
Work Injuries, Deaths, Absentees and Number of Absence Days for Workers Covered by Social Insurance System (Private Sector) by Economic Activity and Nationality	<u>8</u>	الإصابات المهنية، الوفيات، المتغيبون عن العمل، وعدد أيام الغياب للعاملين الخاضعين لنظام التأمين الاجتماعي (القطاع الخاص) حسب النشاط الاقتصادي، والجنسية
Bahraini Unemployed (15 years and above) and the Unemployment Rate by Sex	<u>9</u>	العاطلون البحرينيون (15 سنة فأكثر) ومعدل البطالة حسب الجنس
Bahraini Unemployed (15 years and above) by Sex and Yearly Quarter	<u>10</u>	العاطلون البحرينيون (15 سنة فأكثر) حسب الجنس، والربع السنوي
Unemployment Rate for Bahraini (%) by Sex and Yearly Quarter	<u>11</u>	معدل البطالة للبحرينيين (%) حسب الجنس، والربع السنوي



2016-2020

تقديرات المشتغلون (15 سنة فأكثر) حسب الجنسية والجنس  
Estimated Workers (15 years and above) by Nationality and Sex

T: 01

Year	Nationality / Sex									السنة
	Total			Non-Bahraini			Bahraini			
	كلا الجنسين Both Sexes	أنثى Female	ذكر Male	كلا الجنسين Both Sexes	أنثى Female	ذكر Male	كلا الجنسين Both Sexes	أنثى Female	ذكر Male	
2020	837,552	184,831	652,721	597,786	90,744	507,042	239,766	94,087	145,679	2020
2019	835,828	171,687	664,141	614,552	102,765	511,787	221,276	68,922	152,354	2019
2018	864,987	171,650	693,337	646,596	102,677	543,919	218,391	68,973	149,418	2018
2017	869,330	169,188	700,142	656,191	102,168	554,023	213,139	67,020	146,119	2017
2016	812,799	165,824	646,975	604,111	100,356	503,755	208,688	65,468	143,220	2016

Source: Information & eGovernment Authority

المصدر: هيئة المعلومات والحكومة الإلكترونية



2018-2022

العاملون المسجلون بجهاز الخدمة المدنية حسب جدول الوظائف، والجنسية، والجنس  
Workers Registered at Civil Service Bureau by Jobs Schedule, Nationality and Sex

T: 02

Jobs Schedule	Nationality / Sex									جدول الوظائف
	الجملة			غير بحريني			بحريني			
	كلا الجنسين	أنثى	ذكر	كلا الجنسين	أنثى	ذكر	كلا الجنسين	أنثى	ذكر	
Both Sexes	Female	Male	Both Sexes	Female	Male	Both Sexes	Female	Male		
<b>2022</b>										
<b>Total</b>	<b>42,158</b>	<b>23,746</b>	<b>18,412</b>	<b>6,924</b>	<b>3,026</b>	<b>3,898</b>	<b>35,234</b>	<b>20,720</b>	<b>14,514</b>	<b>الجملة</b>
General Regular	5,909	3,792	2,117	70	9	61	5,839	3,783	2,056	العمومية الاعتيادية
General Shift	8,745	3,445	5,300	1,656	1,142	514	7,089	2,303	4,786	العمومية / نظام النوبات
Professional Regular	2,748	1,648	1,100	193	21	172	2,555	1,627	928	التخصصية الاعتيادية
Professional Shift	4,819	2,936	1,883	1,290	694	596	3,529	2,242	1,287	التخصصية / نظام النوبات
Executive	3,515	1,694	1,821	84	20	64	3,431	1,674	1,757	التنفيذية
Academic	15,319	9,773	5,546	3,585	1,128	2,457	11,734	8,645	3,089	التعليمية
Judges	59	16	43	6	-	6	53	16	37	القضاة
Other Grades	1,044	442	602	40	12	28	1,004	430	574	الدرجات الأخرى
<b>2021</b>										
<b>Total</b>	<b>41,485</b>	<b>23,219</b>	<b>18,266</b>	<b>7,446</b>	<b>3,279</b>	<b>4,167</b>	<b>34,039</b>	<b>19,940</b>	<b>14,099</b>	<b>الجملة</b>
General Regular	5,976	3,872	2,104	85	12	73	5,891	3,860	2,031	العمومية الاعتيادية
General Shift	8,872	3,519	5,353	1,850	1,267	583	7,022	2,252	4,770	العمومية / نظام النوبات
Professional Regular	2,765	1,644	1,121	230	31	199	2,535	1,613	922	التخصصية الاعتيادية
Professional Shift	4,711	2,810	1,901	1,416	758	658	3,295	2,052	1,243	التخصصية / نظام النوبات



Jobs Schedule	Nationality / Sex									جدول الوظائف
	Total			Non-Bahraini			Bahraini			
	كلا الجنسين	أنثى	ذكر	كلا الجنسين	أنثى	ذكر	كلا الجنسين	أنثى	ذكر	
	Both Sexes	Female	Male	Both Sexes	Female	Male	Both Sexes	Female	Male	
Executive	3,264	1,536	1,728	90	19	71	3,174	1,517	1,657	التنفيذية
Academic	14,709	9,311	5,398	3,587	1,133	2,454	11,122	8,178	2,944	التعليمية
Judges	54	13	41	6	-	6	48	13	35	القضاة
Other Grades	1,134	514	620	182	59	123	952	455	497	الدرجات الأخرى
<b>2020</b>										
<b>Total</b>	<b>41,206</b>	<b>22,705</b>	<b>18,501</b>	<b>7,743</b>	<b>3,331</b>	<b>4,412</b>	<b>33,463</b>	<b>19,374</b>	<b>14,089</b>	<b>الجملة</b>
General Regular	6,223	3,993	2,230	110	17	93	6,113	3,976	2,137	العمومية الاعتيادية
General Shift	8,912	3,495	5,417	1,962	1,308	654	6,950	2,187	4,763	العمومية / نظام النوبات
Professional Regular	2,805	1,673	1,132	240	42	198	2,565	1,631	934	التخصصية الاعتيادية
Professional Shift	4,239	2,501	1,738	1,246	674	572	2,993	1,827	1,166	التخصصية / نظام النوبات
Executive	2,851	1,276	1,575	99	18	81	2,752	1,258	1,494	التنفيذية
Academic	15,305	9,400	5,905	4,007	1,265	2,742	11,298	8,135	3,163	التعليمية
Judges	46	10	36	7	-	7	39	10	29	القضاة
Other Grades	825	357	468	72	7	65	753	350	403	الدرجات الأخرى
<b>2019</b>										
<b>Total</b>	<b>40,216</b>	<b>21,700</b>	<b>18,516</b>	<b>7,423</b>	<b>2,864</b>	<b>4,559</b>	<b>32,793</b>	<b>18,836</b>	<b>13,957</b>	<b>الجملة</b>
General Regular	6,340	4,080	2,260	131	20	111	6,209	4,060	2,149	العمومية الاعتيادية
General Shift	8,575	3,121	5,454	1,746	1,100	646	6,829	2,021	4,808	العمومية / نظام النوبات
Professional Regular	2,717	1,564	1,153	267	41	226	2,450	1,523	927	التخصصية الاعتيادية



Jobs Schedule	Nationality / Sex									جدول الوظائف
	Total			Non-Bahraini			Bahraini			
	كلا الجنسين Both Sexes	أنثى Female	ذكر Male	كلا الجنسين Both Sexes	أنثى Female	ذكر Male	كلا الجنسين Both Sexes	أنثى Female	ذكر Male	
Professional Shift	3,419	1,889	1,530	783	296	487	2,636	1,593	1,043	التخصصية / نظام النوبات
Executive	2,612	1,158	1,454	113	20	93	2,499	1,138	1,361	التنفيذية
Academic	15,559	9,480	6,079	4,264	1,373	2,891	11,295	8,107	3,188	التعليمية
Judges	47	11	36	8	-	8	39	11	28	القضاة
Other Grades	947	397	550	111	14	97	836	383	453	الدرجات الأخرى
<b>2018</b>										
<b>Total</b>	<b>47,132</b>	<b>25,149</b>	<b>21,983</b>	<b>7,662</b>	<b>2,963</b>	<b>4,699</b>	<b>39,470</b>	<b>22,186</b>	<b>17,284</b>	<b>الجملة</b>
General Regular	8,405	4,975	3,430	139	22	117	8,266	4,953	3,313	العمومية الاعتيادية
General Shift	10,150	3,370	6,780	1,881	1,145	736	8,269	2,225	6,044	العمومية / نظام النوبات
Professional Regular	2,992	1,711	1,281	273	46	227	2,719	1,665	1,054	التخصصية الاعتيادية
Professional Shift	3,426	1,899	1,527	827	321	506	2,599	1,578	1,021	التخصصية / نظام النوبات
Executive	2,923	1,291	1,632	110	15	95	2,813	1,276	1,537	التنفيذية
Academic	17,770	11,271	6,499	4,298	1,399	2,899	13,472	9,872	3,600	التعليمية
Judges	132	43	89	16	-	16	116	43	73	القضاة
Other Grades	1,334	589	745	118	15	103	1,216	574	642	الدرجات الأخرى
(-) Nil										(-) لا يوجد
Source: Civil Service Bureau										المصدر: جهاز الخدمة المدنية

2022

المشتغلون الخاضعون لنظام التأمين الاجتماعي (القطاع الخاص) حسب النشاط الاقتصادي، والجنسية، والجنس

Workers Covered by Social Insurance System (Private Sector) by Economic Activity, Nationality and Sex

T: 03

Economic Activity	Nationality / Sex									النشاط الاقتصادي
	Total			Non-Bahraini			Bahraini			
	كلا الجنسين Both Sexes	أنثى Female	ذكر Male	كلا الجنسين Both Sexes	أنثى Female	ذكر Male	كلا الجنسين Both Sexes	أنثى Female	ذكر Male	
<b>Total</b>	<b>560,037</b>	<b>76,527</b>	<b>483,510</b>	<b>459,986</b>	<b>41,007</b>	<b>418,979</b>	<b>100,051</b>	<b>35,520</b>	<b>64,531</b>	الجملة
Agriculture, Hunting and Forestry	1,529	101	1,428	1,300	31	1,269	229	70	159	الزراعة والصيد والحراجة
Fishing	2,790	35	2,755	2,658	13	2,645	132	22	110	صيد الأسماك
Mining and Quarrying	16,906	759	16,147	15,770	407	15,363	1,136	352	784	التعدين واستغلال المحاجر
Manufacturing	53,678	3,676	50,002	40,313	1,265	39,048	13,365	2,411	10,954	الصناعات التحويلية
Electricity, Gas and Water Supply	1,421	105	1,316	617	10	607	804	95	709	إمدادات الكهرباء والغاز والمياه
Construction	128,447	6,033	122,414	117,654	2,513	115,141	10,793	3,520	7,273	الإنشاءات
Wholesale and Retail Trade; Repair of Motor and Personal Goods	127,902	15,955	111,947	107,801	9,565	98,236	20,101	6,390	13,711	تجارة الجملة/التجزئة وإصلاح المركبة والسلع الشخصية
Hotels and Restaurants	27,848	4,000	23,848	25,156	3,178	21,978	2,692	822	1,870	الفنادق والمطاعم
Transport, Storage and Communication	40,519	6,118	34,401	32,025	3,788	28,237	8,494	2,330	6,164	النقل والتخزين والاتصالات
Financial Intermediation	16,183	4,736	11,447	6,352	1,122	5,230	9,831	3,614	6,217	الوساطة المالية
Real Estate, Renting and Business Activities	39,059	6,426	32,633	30,685	3,232	27,453	8,374	3,194	5,180	الأنشطة العقارية والإيجارية والمشاريع التجارية

Economic Activity	Nationality / Sex									النشاط الاقتصادي
	Total			Non-Bahraini			Bahraini			
	كلا الجنسين Both Sexes	أنثى Female	ذكر Male	كلا الجنسين Both Sexes	أنثى Female	ذكر Male	كلا الجنسين Both Sexes	أنثى Female	ذكر Male	
Public Administration, Defence and Social Security	3,302	553	2,749	2,739	394	2,345	563	159	404	الإدارة العامة والدفاع والضمان الاجتماعي
Education	16,250	5,977	10,273	11,880	2,947	8,933	4,370	3,030	1,340	التعليم
Health and Social Work	14,244	4,304	9,940	11,516	2,798	8,718	2,728	1,506	1,222	الصحة والعمل الاجتماعي
Community, Social and Personal Service Activities	11,946	4,242	7,704	9,663	2,735	6,928	2,283	1,507	776	أنشطة الخدمات المجتمعية والاجتماعية والشخصية
Activities of Private Households as Employers of Domestic Staff	3,134	1,895	1,239	2,125	1,134	991	1,009	761	248	الأسر الخاصة (تعين أفراد لأداء الأعمال المنزلية)
Extraterritorial Organizations and Bodies	2,252	577	1,675	1,735	371	1,364	517	206	311	المنظمات والهيئات غير الإقليمية
Temporarily Additional Activities	5,358	1,720	3,638	5,193	1,606	3,587	165	114	51	أنشطة إضافية مؤقتة
Non-classified Records	47,269	9,315	37,954	34,804	3,898	30,906	12,465	5,417	7,048	سجلات غير مصنفة

(-) Nil

Note: The statement includes active units and institutions, compulsory insurance, voluntary insurance (continued insurance), and Insurance Protection extension for the countries of the Gulf Cooperation Council

ملاحظة: البيان يشمل الوحدات والمؤسسات النشطة، التأمين الإلزامي، التأمين الاختياري، ومد الحماية التأمينية لدول مجلس التعاون الخليجي

Source: Social Insurance Organization

المصدر: الهيئة العامة للتأمين الاجتماعي

2022

المشتغلون الخاضعون لنظام التأمين الاجتماعي (القطاع الخاص) حسب فئات الأجر الشهري، والجنسية، والجنس

Workers Covered by Social Insurance System (Private Sector) by Monthly Wage Groups, Nationality and Sex

T: 04

Monthly Wage Groups (Bahraini Dinar)	Nationality / Sex									فئات الأجر الشهري (بالدينار البحريني)
	الجملة			غير بحريني			بحريني			
	كلا الجنسين Both Sexes	أنثى Female	ذكر Male	كلا الجنسين Both Sexes	أنثى Female	ذكر Male	كلا الجنسين Both Sexes	أنثى Female	ذكر Male	
<b>Total</b>	<b>560,037</b>	<b>76,527</b>	<b>483,510</b>	<b>459,986</b>	<b>41,007</b>	<b>418,979</b>	<b>100,051</b>	<b>35,520</b>	<b>64,531</b>	الجملة
Less than 50	15,585	469	15,116	15,585	469	15,116	-	-	-	أقل من 50
50 - 99	168,192	6,148	162,044	167,988	5,963	162,025	204	185	19	50 - 99
100 - 149	105,546	7,511	98,035	105,126	7,193	97,933	420	318	102	100 - 149
150 - 199	45,179	7,232	37,947	43,630	5,950	37,680	1,549	1,282	267	150 - 199
200 - 249	23,338	5,433	17,905	20,218	3,595	16,623	3,120	1,838	1,282	200 - 249
250 - 299	26,879	5,378	21,501	22,573	3,562	19,011	4,306	1,816	2,490	250 - 299
300 - 349	35,469	10,037	25,432	11,885	2,977	8,908	23,584	7,060	16,524	300 - 349
350 - 399	14,670	4,190	10,480	6,730	1,559	5,171	7,940	2,631	5,309	350 - 399
400 - 449	25,488	4,603	20,885	20,294	2,631	17,663	5,194	1,972	3,222	400 - 449
450 - 499	15,279	6,296	8,983	5,251	990	4,261	10,028	5,306	4,722	450 - 499
500 - 599	15,214	4,365	10,849	8,048	1,476	6,572	7,166	2,889	4,277	500 - 599
600 - 699	10,912	2,918	7,994	4,880	798	4,082	6,032	2,120	3,912	600 - 699
700 - 799	7,825	1,957	5,868	3,639	601	3,038	4,186	1,356	2,830	700 - 799

Monthly Wage Groups (Bahraini Dinar)	Nationality / Sex									فئات الأجر الشهري (بالدينار البحرين)
	Total			Non-Bahraini			Bahraini			
	كلا الجنسين Both Sexes	أنثى Female	ذكر Male	كلا الجنسين Both Sexes	أنثى Female	ذكر Male	كلا الجنسين Both Sexes	أنثى Female	ذكر Male	
800 - 899	6,047	1,408	4,639	2,868	501	2,367	3,179	907	2,272	800 - 899
900 - 999	4,540	970	3,570	1,983	279	1,704	2,557	691	1,866	900 - 999
1,000 - 1,499	14,983	3,357	11,626	7,570	1,249	6,321	7,413	2,108	5,305	1,000 - 1,499
1,500 +	24,891	4,255	20,636	11,718	1,214	10,504	13,173	3,041	10,132	1,500 +

(-) Nil

(-) لا يوجد

Note: The statement includes active units and institutions, compulsory insurance including GCC countries, voluntary insurance (continued insurance), workers abroad from non-GCC countries, self-employed workers and employers

ملاحظة: البيان يشمل الوحدات والمؤسسات النشطة، التأمين الإلزامي بما فيه دول مجلس التعاون، التأمين الاختياري (مواصلة التأمين)، العاملين في الخارج من غير دول مجلس التعاون، العاملين لحسابهم الخاص وأصحاب العمل

Source: Social Insurance Organization

المصدر: الهيئة العامة للتأمين الاجتماعي

المشتغلون الخاضعون لنظام التأمين الاجتماعي (القطاع الخاص) حسب فئات الأجر الشهري، والمهنة الرئيسية  
Workers Covered by Social Insurance System (Private Sector) by Monthly Wage Groups and Main Occupation

T: 05.1

Monthly Wage Groups (Bahraini Dinar)																	المهنة الرئيسية	
الجملة Total	1500 +	1000-1499	900 - 999	800 - 899	700 - 799	600 - 699	500 - 599	450 - 499	400 - 449	350 - 399	300 - 349	250 - 299	200 - 249	150 - 199	100 - 149	50 - 99		أقل من 50 Less than 50
560,037	24,891	14,983	4,540	6,047	7,825	10,912	15,214	15,279	25,488	14,670	35,469	26,879	23,338	45,179	105,546	168,192	15,585	الجملة
42,248	5,725	3,566	970	1,365	1,782	2,846	3,775	4,220	4,582	1,772	2,679	2,474	1,724	1,683	1,834	1,139	112	المشتغلون بالمهن الفنية والعلمية
15,192	4,364	1,858	350	526	526	827	1,080	607	1,233	437	812	728	1,380	200	173	82	9	المهن الإدارية والإشرافية
32,960	2,775	1,619	564	663	1,075	1,227	1,671	1,491	4,214	1,605	3,427	3,462	1,977	2,506	2,867	1,698	119	المهن الكتابية
19,576	894	737	236	327	466	700	1,151	1,071	2,332	1,006	2,325	2,013	1,125	1,429	1,813	1,666	285	أعمال البيع والتجارة
1,735	5	22	3	9	5	12	15	8	25	13	88	47	61	152	395	822	53	المشتغلون بالزراعة والصيد
382	51	41	3	11	4	2	13	9	24	42	7	24	35	40	58	17	1	المشتغلون بالمناجم والمحاجر
13,823	184	200	82	97	148	143	221	176	363	290	635	1,036	1,272	1,997	3,002	3,094	883	المشتغلون بالنقل والمواصلات
44,508	1,517	777	228	238	297	400	549	496	1,180	821	1,515	2,545	2,104	5,133	14,581	10,264	1,863	المهن الحرفية والإنتاجية
42,078	249	338	121	174	174	320	611	566	1,259	776	2,275	2,397	2,539	5,748	9,785	13,388	1,358	المشتغلون بالخدمات والرياضة والترفيه
347,535	9,127	5,825	1,983	2,637	3,348	4,435	6,128	6,635	10,276	7,908	21,706	12,153	11,121	26,291	71,038	136,022	10,902	مهن أخرى

Monthly Wage Groups (Bahraini Dinar)																	المهنة الرئيسية
الجملة Total	1500 +	1000-1499	900 - 999	800 - 899	700 - 799	600 - 699	500 - 599	450 - 499	400 - 449	350 - 399	300 - 349	250 - 299	200 - 249	150 - 199	100 - 149	50 - 99	

(-) لا يوجد

includes active units and institutions, compulsory insurance, voluntary insurance and Insurance Protection extension for the countries of the Gulf Cooperation Council

ملاحظة: البيان يشمل الوحدات والمؤسسات النشطة، التأمين الإلزامي، التأمين الاختياري، ومد الحماية التأمينية لدول مجلس التعاون الخليج

المصدر: الهيئة العامة للتأمين الاجتماعي

2022

**Main Occupation**

**Total**

Professional,  
Technical & Related  
Workers  
Administrative,  
Executive & Manager  
Workers  
Clerical Workers  
Sales Workers  
Farms, Fishermen &  
Hunters Workers  
Miners, Quarrying  
Workers  
Transport & Communi  
cation Workers  
Craftsmen, Product,  
Process Workers  
Services, Sports &  
Recreation Workers  
Others



**Main Occupation**

(-) Nil

Note: The statement in  
(continued insurance),

Source: Social Insuranc

2022

المشتغلون البحرينيون الخاضعون لنظام التأمين الاجتماعي (القطاع الخاص) حسب فئات الأجر الشهري، والمهنة الرئيسية  
Bahraini Workers Covered by Social Insurance System (Private Sector) by Monthly Wage Groups and Main Occupation

T: 05.2

Main Occupation	Monthly Wage Groups (Bahraini Dinar)																	المهنة الرئيسية	
	الجملة Total	1500 +	1000-1499	900 - 999	800 - 899	700 - 799	600 - 699	500 - 599	450 - 499	400 - 449	350 - 399	300 - 349	250 - 299	200 - 249	150 - 199	100 - 149	50 - 99		أقل من 50 Less than 50
Total	100,051	13,173	7,413	2,557	3,179	4,186	6,032	7,166	10,028	5,194	7,940	23,584	4,306	3,120	1,549	420	204	-	الجملة
Professional, Technical & Related Workers	15,991	2,591	1,528	489	641	876	1,577	1,912	3,009	777	545	923	273	354	377	114	5	-	المشتغلون بالمهن الفنية والعلمية
Executive & Manager Workers	6,781	2,142	792	162	217	228	407	379	304	223	182	391	109	1,201	39	5	-	-	المهن الإدارية والإشرافية
Clerical Workers	9,323	1,375	810	296	346	576	584	548	757	498	731	1,910	532	135	179	44	2	-	المهن الكتابية
Sales Workers	4,449	405	266	97	116	157	268	374	563	317	395	1,253	123	48	26	8	33	-	أعمال البيع والتجارة
Farms, Fishermen & Hunters Workers	138	2	5	3	4	1	7	6	3	4	5	60	11	26		1	-	-	المشتغلون بالزراعة والصيد
Miners, Quarrying Workers	124	30	40	3	7	3		6	7	8	20							-	المشتغلون بالمناجم والمحاجر
Transport & Communi- cation Workers	2,199	130	146	72	68	118	91	126	106	87	175	455	183	397	26	18	1	-	المشتغلون بالنقل والمواصلات
Craftsmen, Product, Process Workers	3,160	1,151	331	84	79	103	131	124	102	123	173	447	168	95	30	16	3	-	المهن الحرفية والإنتاجية
Services, Sports & Recreation Workers	2,954	81	149	51	74	59	128	212	326	309	280	992	155	40	76	20	2	-	المشتغلون بالخدمات والرياضة والترفيه
Others	54,932	5,266	3,346	1,300	1,627	2,065	2,839	3,479	4,851	2,848	5,434	17,153	2,752	824	796	194	158	-	مهن أخرى

Main Occupation	Monthly Wage Groups (Bahraini Dinar)																المهنة الرئيسية
	الجملة Total	1500 +	1000-1499	900 - 999	800 - 899	700 - 799	600 - 699	500 - 599	450 - 499	400 - 449	350 - 399	300 - 349	250 - 299	200 - 249	150 - 199	100 - 149	

(-) Nil

(-) لا يوجد

Note: The statement includes active units and institutions, compulsory insurance, voluntary insurance (continued insurance), and Insurance Protection extension for the countries of the Gulf Cooperation

ملاحظة: البيان يشمل الوحدات والمؤسسات النشطة، التأمين الإلزامي، التأمين الاختياري، ومد الحماية التأمينية لدول مجلس التعاون الخلي

Source: Social Insurance Organization

المصدر: الهيئة العامة للتأمين الاجتماعي

2022

المشتغلون غير البحرينيين الخاضعون لنظام التأمين الاجتماعي (القطاع الخاص) حسب فئات الأجر الشهري، والمهنة الرئيسية  
Non-Bahraini Workers Covered by Social Insurance System (Private Sector) by Monthly Wage Groups and Main Occupation

T: 05.3

Main Occupation	Monthly Wage Groups (Bahraini Dinar)																		المهنة الرئيسية
	الجملة Total	1500 +	1000-1499	900 - 999	800 - 899	700 - 799	600 - 699	500 - 599	450 - 499	400 - 449	350 - 399	300 - 349	250 - 299	200 - 249	150 - 199	100 - 149	50 - 99	أقل من 50 Less than 50	
<b>Total</b>	<b>459,986</b>	<b>11,718</b>	<b>7,570</b>	<b>1,983</b>	<b>2,868</b>	<b>3,639</b>	<b>4,880</b>	<b>8,048</b>	<b>5,251</b>	<b>20,294</b>	<b>6,730</b>	<b>11,885</b>	<b>22,573</b>	<b>20,218</b>	<b>43,630</b>	<b>105,126</b>	<b>167,988</b>	<b>15,585</b>	الجملة
Professional, Technical & Related Workers	26,257	3,134	2,038	481	724	906	1,269	1,863	1,211	3,805	1,227	1,756	2,201	1,370	1,306	1,720	1,134	112	المشتغلون بالمهن الفنية والعلمية
Executive & Manager Workers	8,411	2,222	1,066	188	309	298	420	701	303	1,010	255	421	619	179	161	168	82	9	المهن الإدارية والإشرافية
Clerical Workers	23,637	1,400	809	268	317	499	643	1,123	734	3,716	874	1,517	2,930	1,842	2,327	2,823	1,696	119	المهن الكتابية
Sales Workers	15,127	489	471	139	211	309	432	777	508	2,015	611	1,072	1,890	1,077	1,403	1,805	1,633	285	أعمال البيع والتجارة
Farms, Fishermen & Hunters Workers	1,597	3	17	-	5	4	5	9	5	21	8	28	36	35	152	394	822	53	المشتغلون بالزراعة والصيد
Miners, Quarrying Workers	258	21	1	-	4	1	2	7	2	16	22	7	24	35	40	58	17	1	المشتغلون بالمناجم والمحاجر
Transport & Communication Workers	11,624	54	54	10	29	30	52	95	70	276	115	180	853	875	1,971	2,984	3,093	883	المشتغلون بالنقل والمواصلات
Craftsmen, Product, Process Workers	41,348	366	446	144	159	194	269	425	394	1,057	648	1,068	2,377	2,009	5,103	14,565	10,261	1,863	المهن الحرفية والإنتاجية
Services, Sports & Recreation Workers	39,124	168	189	70	100	115	192	399	240	950	496	1,283	2,242	2,499	5,672	9,765	13,386	1,358	المشتغلون بالخدمات والرياضة والترفيه
Others	292,603	3,861	2,479	683	1,010	1,283	1,596	2,649	1,784	7,428	2,474	4,553	9,401	10,297	25,495	70,844	135,864	10,902	مهن أخرى

Main Occupation	Monthly Wage Groups (Bahraini Dinar)																	المهنة الرئيسية
	الجملة Total	1500 +	1000-1499	900 - 999	800 - 899	700 - 799	600 - 699	500 - 599	450 - 499	400 - 449	350 - 399	300 - 349	250 - 299	200 - 249	150 - 199	100 - 149	50 - 99	

(-) Nil

(-) لا يوجد

Note: The statement includes active units and institutions, compulsory insurance, voluntary insurance (continued insurance), and Insurance Protection extension for the countries of the Gulf Cooperation

ملاحظة: البيان يشمل الوحدات والمؤسسات النشطة، التأمين الإلزامي، التأمين الاختياري، ومد الحماية التأمينية لدول مجلس التعاون الخليج

Source: Social Insurance Organization

المصدر: الهيئة العامة للتأمين الاجتماعي

2018-2022

الإصابات المهنية المبلغ عنها للهيئة العامة للتأمين الاجتماعي (القطاع الخاص) حسب نوع الإصابة  
Work Injuries Reported to Social Insurance System (Private Sector) by Type of Injury

T: 06

Type of Injury	السنة					نوع الإصابة
	2022	2021	2020	2019	2018	
<b>Total</b>	<b>356</b>	<b>429</b>	<b>473</b>	<b>507</b>	<b>708</b>	<b>الجملة</b>
Eye	4	8	9	8	7	العين
Ear	7	7	8	4	6	الأذن
Face	12	22	8	15	26	الوجه
Head	25	16	29	24	26	الرأس
Neck	9	12	9	12	22	العنق
Hand	71	86	84	99	128	اليد
Arm	60	62	87	74	90	الذراع
Leg	53	63	87	77	96	الساق
Feet	35	43	50	58	49	القدم
Upper Part of Body	41	45	38	58	84	الجزء العلوي من الجسم
Lower Part of Body	11	19	16	11	11	الجزء السفلي من الجسم
Other Injuries	28	46	48	67	163	إصابات أخرى

(-) Nil (-) لا يوجد

The statement includes compulsory insurance, voluntary insurance (continued insurance), and Insurance Protection extension for the countries of the Gulf Cooperation Council  
The statement occupational injuries include work and traffic accidents

ملاحظة: البيان يشمل الوحدات والمؤسسات النشطة، التأمين الإلزامي، التأمين الاختياري، ومد الحماية التأمينية لدول مجلس التعاون الخليجي  
البيان يشمل الإصابات المهنية الناتجة حوادث العمل والمرور



Type of Injury	Year					السنة	نوع الإصابة
	2022	2021	2020	2019	2018		
Source: Social Insurance Organization							
المصدر: الهيئة العامة للتأمين الاجتماعي							

2022

الإصابات المهنية المبلغ عنها للهيئة العامة للتأمين الاجتماعي (القطاع الخاص) حسب نوع الإصابة،  
والجنسية، والجنس

T: 07

Work Injuries Reported to Social Insurance System (Private Sector) by Type of Injury,  
Nationality and Sex

Type of Injury	Nationality / Sex									نوع الإصابة
	Total			Non-Bahraini			Bahraini			
	كلا الجنسين Both Sexes	أنثى Female	ذكر Male	كلا الجنسين Both Sexes	أنثى Female	ذكر Male	كلا الجنسين Both Sexes	أنثى Female	ذكر Male	
<b>Total</b>	<b>356</b>	<b>35</b>	<b>321</b>	<b>144</b>	<b>8</b>	<b>136</b>	<b>212</b>	<b>27</b>	<b>185</b>	<b>الجملة</b>
<b>Work Injuries</b>	<b>278</b>	<b>27</b>	<b>251</b>	<b>129</b>	<b>8</b>	<b>121</b>	<b>149</b>	<b>19</b>	<b>130</b>	<b>حوادث العمل</b>
Eye	4	1	3	-	-	-	4	1	3	العين
Ear	4	-	4	1	-	1	3	-	3	الأذن
Face	9	1	8	5	-	5	4	1	3	الوجه
Head	16	-	16	11	-	11	5	-	5	الرأس
Neck	1	-	1	1	-	1	-	-	-	العنق
Hand	63	6	57	35	2	33	28	4	24	اليد
Arm	57	5	52	28	2	26	29	3	26	الذراع
Leg	39	5	34	19	3	16	20	2	18	الساق
Feet	29	6	23	4	-	4	25	6	19	القدم
Upper Part of Body	28	2	26	11	-	11	17	2	15	الجزء العلوي من الجسم
Lower Part of Body	9	1	8	4	1	3	5	-	5	الجزء السفلي من الجسم
Other Injuries	19	-	19	10	-	10	9	-	9	إصابات أخرى

Type of Injury	Nationality / Sex									نوع الإصابة
	Total			Non-Bahraini			Bahraini			
	كلا الجنسين Both Sexes	أنثى Female	ذكر Male	كلا الجنسين Both Sexes	أنثى Female	ذكر Male	كلا الجنسين Both Sexes	أنثى Female	ذكر Male	
<b>Traffic Accidents</b>	<b>78</b>	<b>8</b>	<b>70</b>	<b>15</b>	-	<b>15</b>	<b>63</b>	<b>8</b>	<b>55</b>	<b>حوادث المرور</b>
Eye	-	-	-	-	-	-	-	-	-	العين
Ear	3	1	2	-	-	-	3	1	2	الأذن
Face	3	-	3	1	-	1	2	-	2	الوجه
Head	9	-	9	1	-	1	8	-	8	الرأس
Neck	8	1	7	-	-	-	8	1	7	العنق
Hand	8	2	6	-	-	-	8	2	6	اليد
Arm	3	-	3	1	-	1	2	-	2	الذراع
Leg	14	-	14	6	-	6	8	-	8	الساق
Feet	6	-	6	1	-	1	5	-	5	القدم
Upper Part of Body	13	1	12	1	-	1	12	1	11	الجزء العلوي من الجسم
Lower Part of Body	2	-	2	2	-	2	-	-	-	الجزء السفلي من الجسم
Other Injuries	9	3	6	2	-	2	7	3	4	إصابات أخرى

(-) Nil

(-) لا يوجد

Note: The statement includes active units and institutions, compulsory insurance including GCC countries, voluntary insurance (continued insurance), workers abroad from non-GCC countries, self-employed workers and employers

ملاحظة: البيان يشمل الوحدات والمؤسسات النشطة، التأمين الإلزامي بما فيه دول مجلس التعاون، التأمين الاختياري (مواصلة التأمين)، العاملين في الخارج من غير دول مجلس التعاون، العاملين لحسابهم الخاص وأصحاب العمل

Source: Social Insurance Organization

المصدر: الهيئة العامة للتأمين الاجتماعي

2022

الإصابات المهنية، الوفيات، المتغيبون عن العمل، وعدد أيام الغياب للعاملين الخاضعين لنظام التأمين الاجتماعي (القطاع الخاص) حسب النشاط الاقتصادي، والجنسية

Work Injuries, Deaths, Absentees and Number of Absence Days for Workers Covered by Social Insurance System (Private Sector) by Economic Activity and Nationality

T: 08

Economic Activity	Nationality												النشاط الاقتصادي
	Total				Non-Bahraini				Bahraini				
	أيام الغياب Absence Days	تغيب Absentees	وفاة Death	إصابة Injury	أيام الغياب Absence Days	تغيب Absentees	وفاة Death	إصابة Injury	أيام الغياب Absence Days	تغيب Absentees	وفاة Death	إصابة Injury	
Total	2,670	88	2	354	923	29	2	142	1,747	59	-	212	الجملة
Agriculture, Hunting and Forestry	-	-	-	-	-	-	-	-	-	-	-	-	الزراعة والصيد والحراة
Fishing	-	-	-	-	-	-	-	-	-	-	-	-	صيد الأسماك
Mining and Quarrying	228	3	-	8	228	3	-	6	-	-	-	2	التعدين واستغلال المحاجر
Manufacturing	801	30	-	94	269	8	-	25	532	22	-	69	الصناعات التحويلية
Electricity, Gas and Water Supply	-	-	-	12	-	-	-	-	-	-	-	12	إمدادات الكهرباء والغاز والمياه
Construction	683	18	1	49	203	5	1	28	480	13	-	21	الإنشاءات
Wholesale and Retail Trade; Repair of Motor and Personal Goods	535	14	1	82	148	5	1	32	387	9	-	50	تجارة الجملة/التجزئة وإصلاح المركبة والسلع الشخصية
Hotels and Restaurants	12	1	-	14	-	-	-	9	12	1	-	5	الفنادق والمطاعم
Transport, Storage and Communications	169	11	-	33	57	4	-	13	112	7	-	20	النقل والتخزين والاتصالات
Financial Intermediation	-	-	-	4	-	-	-	-	-	-	-	4	الوساطة المالية

Economic Activity	Nationality												النشاط الاقتصادي
	Total				Non-Bahraini				Bahraini				
	إصابة	وفاة	تغيب	أيام الغياب	إصابة	وفاة	تغيب	أيام الغياب	إصابة	وفاة	تغيب	أيام الغياب	
	إصابة	وفاة	تغيب	أيام الغياب	إصابة	وفاة	تغيب	أيام الغياب	إصابة	وفاة	تغيب	أيام الغياب	
Real Estate, Renting and Business Activities	25	-	5	91	15	-	4	18	10	-	1	73	الأنشطة العقارية والايجارية والمشاريع التجارية
Public Administration, Defence and Social Security	1	-	-	-	1	-	-	-	-	-	-	-	الإدارة العامة والدفاع والضمان الاجتماعي
Education	5	-	1	24	-	-	-	-	5	-	1	24	التعليم
Health and Social Work	2	-	-	-	1	-	-	-	1	-	-	-	الصحة والعمل الاجتماعي
Community, Social and Personal Service Activities	5	-	-	-	-	-	-	-	5	-	-	-	أنشطة الخدمات المجتمعية والاجتماعية والشخصية
Activities of Private Households as Employers of Domestic Staff	1	-	1	22	-	-	-	-	1	-	1	22	الأسر الخاصة (تعين أفراد لأداء الأعمال المنزلية)
Extraterritorial Organizations and Bodies	-	-	-	-	-	-	-	-	-	-	-	-	المنظمات والهيئات غير الإقليمية
Temporarily Additional Activities	19	-	4	105	12	-	-	-	7	-	4	105	سجلات غير مصنفة

(-) Nil

(-) لا يوجد

Note: The statement includes active units and institutions, compulsory insurance including GCC countries, voluntary insurance (continued insurance), workers abroad from non-GCC countries, self-employed workers and employers

ملاحظة: البيان يشمل الوحدات والمؤسسات النشطة، التأمين الإلزامي بما فيه دول مجلس التعاون، التأمين الاختياري (مواصلة التأمين)، العاملين في الخارج من غير دول مجلس التعاون، العاملين لحسابهم الخاص وأصحاب العمل

Source: Social Insurance Organization

المصدر: الهيئة العامة للتأمين الاجتماعي



2018-2022

العاطلون البحرينيون (15 سنة فأكثر) ومعدل البطالة حسب الجنس  
Bahraini Unemployed (15 years and above) and the Unemployment Rate by Sex

T: 09

Indicator	Year					السنة	المؤشر
	2022	2021	2020	2019	2018		
<b>Unemployed</b>	<b>14,032</b>	<b>15,182</b>	<b>15,283</b>	<b>10,795</b>	<b>8,399</b>	<b>العاطلون</b>	
Male	3,286	3,606	4,444	2,473	1,924	ذكر	
Female	10,746	11,576	10,839	8,322	6,475	أنثى	
<b>Unemployment Rate (%)</b>	<b>5.4</b>	<b>5.9</b>	<b>5.9</b>	<b>4.7</b>	<b>4.3</b>	<b>معدل البطالة (%)</b>	
Male	2.1	2.4	2.9	1.6	1.2	ذكر	
Female	10.1	10.9	10.2	10.9	8.5	أنثى	

(-) Not Available

(-) غير متوفر

Source: Ministry of Labour - Unemployment Insurance Report

المصدر: وزارة العمل - تقرير التأمين ضد التعطل



2022	العاطلون البحرينيون (15 سنة فأكثر) حسب الجنس، والربع السنوي Bahraini Unemployed (15 years and above) by Sex and Yearly Quarter	T: 10
------	--	-------

Quarter	Sex	الجنس		الربع
	كلا الجنسين Both Sexes	أنثى Female	ذكر Male	
Fourth Quarter	14,032	10,746	3,286	الربع الرابع
Third Quarter	14,532	11,129	3,403	الربع الثالث
Second Quarter	14,824	11,272	3,552	الربع الثاني
First Quarter	16,107	12,153	3,954	الربع الأول

Source: Ministry of Labour - Unemployment Insurance Report

المصدر: وزارة العمل - تقرير التأمين ضد التعطل



2022	معدل البطالة للبحرينيين (%) حسب الجنس، والربع السنوي Unemployment Rate for Bahraini (%) by Sex and Yearly Quarter	T: 11
------	--	-------

Quarter	Sex	الجنس		الربع
	كلا الجنسين Both Sexes	أنثى Female	ذكر Male	
Fourth Quarter	5.4	10.1	2.1	الربع الرابع
Third Quarter	5.6	10.4	2.2	الربع الثالث
Second Quarter	5.7	10.6	2.4	الربع الثاني
First Quarter	6.2	11.3	2.5	الربع الأول

Source: Ministry of Labour - Unemployment Insurance Report

المصدر: وزارة العمل - تقرير التأمين ضد التعطل



2018-2022

معدل البطالة للبحرينيين (%) حسب الشهر  
Unemployment Rate for Bahraini (%) by Month

T: 12

Indicator	الشهر												المؤشر
	ديسمبر	نوفمبر	أكتوبر	سبتمبر	أغسطس	يوليو	يونيو	مايو	أبريل	مارس	فبراير	يناير	
	December	November	October	September	August	July	June	May	April	March	February	January	
<b>2022</b>													
Unemployed	14,032	14,134	14,434	14,532	14,626	14,855	14,824	15,420	15,678	16,107	16,363	16,225	العاطلون
Unemployment Rate (%)	5.4	5.4	5.6	5.6	5.6	5.7	5.7	5.9	6.0	6.2	6.3	6.3	معدل البطالة (%)
<b>2021</b>													
Unemployed	15,182	17,234	17,431	18,379	19,028	17,938	17,960	17,978	19,107	19,438	17,357	18,976	العاطلون
Unemployment Rate (%)	5.9	6.6	6.7	7.1	7.3	7.1	7.1	7.1	7.7	7.1	6.7	7.3	معدل البطالة (%)
<b>2020</b>													
Unemployed	15,283	18,310	17,375	16,517	12,717	13,523	15,878	15,160	15,940	13,830	12,997	12,797	العاطلون
Unemployment Rate (%)	5.9	7.0	6.7	6.4	5.0	5.3	6.2	5.9	6.2	5.4	5.1	5.0	معدل البطالة (%)
<b>2019</b>													
Unemployed	10,795	11,970	11,474	10,799	10,842	11,084	11,051	11,212	10,865	9,843	9,160	8,776	العاطلون
Unemployment Rate (%)	4.7	5.1	4.9	4.7	4.7	4.8	4.8	4.8	4.7	4.3	4.0	3.8	معدل البطالة (%)
<b>2018</b>													
Unemployed	8,399	7,919	8,058	8,011	8,799	9,978	9,130	8,051	8,173	8,024	8,112	8,128	العاطلون
Unemployment Rate (%)	4.3	4.0	4.1	4.1	4.5	5.0	4.6	4.1	4.2	4.1	4.1	4.1	معدل البطالة (%)

Source: Ministry of Labour - Unemployment Insurance Report

المصدر: وزارة العمل - تقرير التأمين ضد التعطل



هَيْئَةُ الْمَعْلُومَاتِ وَالْحُكُومَةِ الْإِلِكْتْرُونِيَّةِ

Information & eGovernment  
Authority

القوى العاملة

Labour Force

2023





## Labour Force

Kingdom of Bahrain has a database on labour force and employment, helping to carry out an influential civil society, and the active intervention of the laws and policies to regulate the labor market. To study labor market in the Kingdom of Bahrain, it is necessary to look at the databases of labour force and employment.

The present chapter contains the workers registered at Civil Service Bureau by jobs schedule, workers in the private sector by nationality and age groups, number of workers in institutions, the monthly wage of under the social insurance and finally occupational accidents.

This chapter also presents additional tables on employed and unemployed population.

### Sources of this Chapter's Tables:

Ministry of Labour  
Social Insurance Organization  
Information & eGovernment Authority  
Civil Service Bureau

## القوى العاملة

تميز مملكة البحرين بقاعدة بيانات حول القوى العاملة والتشغيل مما يساعد على قيام مجتمع مدني مؤثر، وتدخل نشيط للقوانين والسياسات لتنظيم سوق العمل. ولدراسة سوق العمل في مملكة البحرين لابد من الإطالة على قواعد بيانات القوى العاملة والتشغيل.

يتضمن فصل القوى العاملة على بيانات عن العاملون المسجلون بـجهاز الخدمة المدنية حسب جدول الوظائف، العاملون في القطاع الخاص موزعين حسب الجنسية وفئات السن، عدد المشتغلين في المؤسسات، الأجور الشهرية للخاضعين لنظام التأمين الاجتماعي، وأخيراً الإصابات الناتجة عن حوادث العمل.

كما يعرض في هذا الفصل أيضاً جداول إضافية عن السكان العاملون والمتعطلون.

### مصادر جداول هذا الفصل:

وزارة العمل  
الهيئة العامة للتأمين الاجتماعي  
هيئة المعلومات والحكومة الإلكترونية  
جهاز الخدمة المدنية



List of Tables	#	قائمة الجداول
Estimated Workers (15 years and above) by Nationality and Sex	<u>1</u>	تقديرات المشتغلون (15 سنة فأكثر) حسب الجنسية والجنس
Workers Registered at Civil Service Bureau by Jobs Schedule, Nationality and Sex	<u>2</u>	العاملون المسجلون بـجهاز الخدمة المدنية حسب جدول الوظائف، والجنسية، والجنس
Workers Covered by Social Insurance System (Private Sector) by Economic Activity, Nationality and Sex	<u>3</u>	المشتغلون الخاضعون لنظام التأمين الاجتماعي (القطاع الخاص) حسب النشاط الاقتصادي، والجنسية، والجنس
Workers Covered by Social Insurance System (Private Sector) by Monthly Wage Groups, Nationality and Sex	<u>4</u>	المشتغلون الخاضعون لنظام التأمين الاجتماعي (القطاع الخاص) حسب فئات الأجر الشهري، والجنسية، والجنس
Workers Covered by Social Insurance System (Private Sector) by Monthly Wage Groups and Main Occupation	<u>5.1</u>	المشتغلون الخاضعون لنظام التأمين الاجتماعي (القطاع الخاص) حسب فئات الأجر الشهري، والمهنة الرئيسية
Bahraini Workers Covered by Social Insurance System (Private Sector) by Monthly Wage Groups and Main Occupation	<u>5.2</u>	المشتغلون البحرينيون الخاضعون لنظام التأمين الاجتماعي (القطاع الخاص) حسب فئات الأجر الشهري، والمهنة الرئيسية
Non-Bahraini Workers Covered by Social Insurance System (Private Sector) by Monthly Wage Groups and Main Occupation	<u>5.3</u>	المشتغلون غير البحرينيين الخاضعون لنظام التأمين الاجتماعي (القطاع الخاص) حسب فئات الأجر الشهري، والمهنة الرئيسية
Work Injuries Reported to Social Insurance System (Private Sector) by Type of Injury	<u>6</u>	الإصابات المهنية المبلغ عنها للهيئة العامة للتأمين الاجتماعي (القطاع الخاص) حسب نوع الإصابة
Work Injuries Reported to Social Insurance System (Private Sector) by Type of Injury, Nationality and Sex	<u>7</u>	الإصابات المهنية المبلغ عنها للهيئة العامة للتأمين الاجتماعي (القطاع الخاص) حسب نوع الإصابة، والجنسية، والجنس
Work Injuries, Deaths, Absentees and Number of Absence Days for Workers Covered by Social Insurance System (Private Sector) by Economic Activity and Nationality	<u>8</u>	الإصابات المهنية، الوفيات، المتغيبون عن العمل، وعدد أيام الغياب للعاملين الخاضعين لنظام التأمين الاجتماعي (القطاع الخاص) حسب النشاط الاقتصادي، والجنسية
Bahraini Unemployed (15 years and above) and the Unemployment Rate by Sex	<u>9</u>	العاطلون البحرينيون (15 سنة فأكثر) ومعدل البطالة حسب الجنس
Bahraini Unemployed (15 years and above) by Sex and Yearly Quarter	<u>10</u>	العاطلون البحرينيون (15 سنة فأكثر) حسب الجنس، والربع السنوي
Unemployment Rate for Bahraini (%) by Sex and Yearly Quarter	<u>11</u>	معدل البطالة للبحرينيين (%) حسب الجنس، والربع السنوي



List of Tables	#	قائمة الجداول
Unemployment Rate for Bahraini (%) by Month	<u>12</u>	معدل البطالة للبحرينيين (%) حسب الشهر



List of Figures	#	قائمة الأشكال البيانية
Estimated Workers (15 years and above) by Nationality and Sex	<u>1</u>	تقديرات المشتغلون (15 سنة فأكثر) حسب الجنسية والجنس
Workers Registered at Civil Service Bureau by Sex - 2021	<u>2</u>	العاملون المسجلون بـجهاز الخدمة المدنية حسب الجنس (2017-2023)
Bahraini Workers Registered at Civil Service Bureau by Jobs Schedule - 2021	<u>3</u>	العاملون البحرينيون المسجلون بـجهاز الخدمة المدنية حسب جدول الوظائف - 2023
Non-Bahraini Workers Registered at Civil Service Bureau by Jobs Schedule - 2021	<u>4</u>	العاملون غير البحرينيين المسجلين بـجهاز الخدمة المدنية حسب جدول الوظائف - 2023
Workers Covered by Social Insurance System (Private Sector) by Economic Activity - 2023	<u>5</u>	المشتغلون الخاضعون لنظام التأمين الاجتماعي (القطاع الخاص) حسب النشاط الاقتصادي - 2023
Workers Covered by Social Insurance System (Private Sector) by Economic Activity and Nationality - 2023	<u>6</u>	المشتغلون الخاضعون لنظام التأمين الاجتماعي (القطاع الخاص) حسب النشاط الاقتصادي، والجنسية - 2023
Workers Covered by Social Insurance System (Private Sector) by Monthly Wage Groups - 2023	<u>7</u>	المشتغلون الخاضعون لنظام التأمين الاجتماعي (القطاع الخاص) حسب فئات الأجر الشهري - 2023
Workers Covered by Social Insurance System (Private Sector) by Monthly Wage Groups and Nationality - 2023	<u>8</u>	المشتغلون الخاضعون لنظام التأمين الاجتماعي (القطاع الخاص) حسب فئات الأجر الشهري، والجنسية - 2023
Workers Covered by Social Insurance System (Private Sector) by Monthly Wage Groups and Main Occupation - 2023	<u>9</u>	المشتغلون الخاضعون لنظام التأمين الاجتماعي (القطاع الخاص) حسب فئات الأجر الشهري، والمهنة الرئيسية - 2023
Bahraini Workers Covered by Social Insurance System (Private Sector) by Monthly Wage Groups and Main Occupation - 2023	<u>10</u>	المشتغلون البحرينيون الخاضعون لنظام التأمين الاجتماعي (القطاع الخاص) حسب فئات الأجر الشهري، والمهنة الرئيسية - 2023
Non-Bahraini Workers Covered by Social Insurance System (Private Sector) by Monthly Wage Groups and Main Occupation - 2023	<u>11</u>	المشتغلون غير البحرينيين الخاضعون لنظام التأمين الاجتماعي (القطاع الخاص) حسب فئات الأجر الشهري، والمهنة الرئيسية - 2023
Work Injuries Reported to Social Insurance System (Private Sector) by Type of Injury	<u>12</u>	الإصابات المهنية المبلغ عنها للهيئة العامة للتأمين الاجتماعي (القطاع الخاص) حسب نوع الإصابة
Work Injuries for Workers Covered by Social Insurance System (Private Sector) by Nationality - 2023	<u>13</u>	الإصابات المهنية للعاملين الخاضعين لنظام التأمين الاجتماعي (القطاع الخاص) بحسب الجنسية - 2023



List of Figures	#	قائمة الأشكال البيانية
Work Injuries for Workers Covered by Social Insurance System (Private Sector) by Nationality and Place of Injury - 2023	<u>14</u>	الإصابات المهنية للعاملين الخاضعين لنظام التأمين الاجتماعي (القطاع الخاص) بحسب الجنسية، ومكان الإصابة - 2023
Work Injuries, Deaths and Absentees for Workers Covered by Social Insurance System (Private Sector) by Nationality -2023	<u>15</u>	الإصابات المهنية، الوفيات، والمتغيبون عن العمل للعاملين الخاضعين لنظام التأمين الاجتماعي (القطاع الخاص) حسب الجنسية - 2023
Bahraini Unemployed (15 years and above) by Sex	<u>16</u>	العاطلون البحرينيون (15 سنة فأكثر) حسب الجنس
Unemployment Rate for Bahraini (15 years and above) by Sex	<u>17</u>	معدل البطالة للبحرينيين (15 سنة فأكثر) حسب الجنس
Bahraini Unemployed (15 years and above) by Sex and Yearly Quarter	<u>18</u>	العاطلون البحرينيون (15 سنة فأكثر) حسب الجنس، والربع السنوي
Unemployment Rate for Bahraini (%) by Sex and Yearly Quarter	<u>19</u>	معدل البطالة للبحرينيين (%) حسب الجنس، والربع السنوي
Bahraini Unemployed (15 years and above) by Month	<u>20</u>	العاطلون البحرينيون (15 سنة فأكثر) حسب الشهر
Unemployment Rate for Bahraini (15 years and above) by Month	<u>21</u>	معدل البطالة للبحرينيين (15 سنة فأكثر) حسب الشهر



2016 - 2020

تقديرات المشتغلون (15 سنة فأكثر) حسب الجنسية والجنس  
Estimated Workers (15 years and above) by Nationality and Sex

T: 01

Year	Nationality / Sex									السنة
	Total			Non-Bahraini			Bahraini			
	كلا الجنسين Both Sexes	أنثى Female	ذكر Male	كلا الجنسين Both Sexes	أنثى Female	ذكر Male	كلا الجنسين Both Sexes	أنثى Female	ذكر Male	
2020	837,552	184,831	652,721	597,786	90,744	507,042	239,766	94,087	145,679	2020
2019	835,828	171,687	664,141	614,552	102,765	511,787	221,276	68,922	152,354	2019
2018	864,987	171,650	693,337	646,596	102,677	543,919	218,391	68,973	149,418	2018
2017	869,330	169,188	700,142	656,191	102,168	554,023	213,139	67,020	146,119	2017
2016	812,799	165,824	646,975	604,111	100,356	503,755	208,688	65,468	143,220	2016

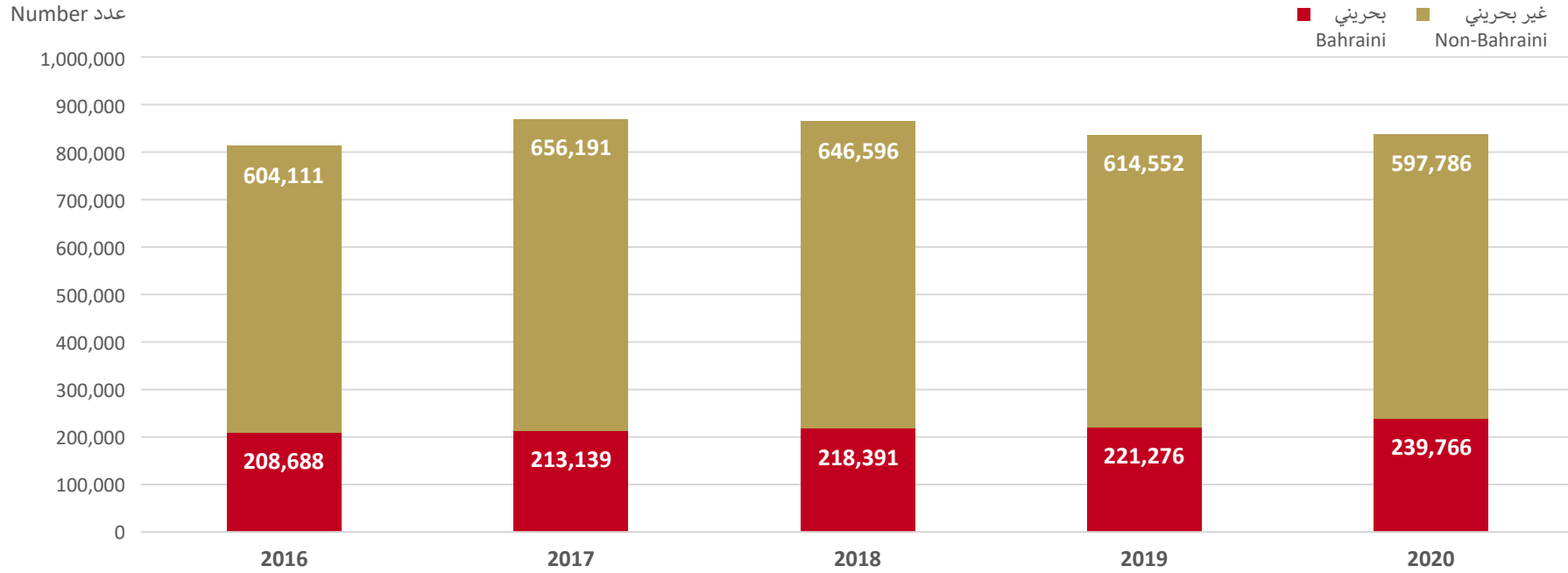
(-) Not Available

Source: Information & eGovernment Authority

(-) غير متوفر

المصدر: هيئة المعلومات والحكومة الإلكترونية

شكل (1) Figure (1)  
تقديرات المشتغلون (15 سنة فأكثر) حسب الجنسية والجنس  
Estimated Workers (15 years and above) by Nationality and Sex





2019 - 2023

العاملون المسجلون بـجهاز الخدمة المدنية حسب جدول الوظائف، والجنسية، والجنس  
Workers Registered at Civil Service Bureau by Jobs Schedule, Nationality and Sex

T: 02

Jobs Schedule	Nationality / Sex									جدول الوظائف
	Total			Non-Bahraini			Bahraini			
	كلا الجنسين Both Sexes	أنثى Female	ذكر Male	كلا الجنسين Both Sexes	أنثى Female	ذكر Male	كلا الجنسين Both Sexes	أنثى Female	ذكر Male	
<b>2023</b>										
<b>Total</b>	<b>40,539</b>	<b>23,384</b>	<b>17,155</b>	<b>6,337</b>	<b>2,719</b>	<b>3,618</b>	<b>34,202</b>	<b>20,665</b>	<b>13,537</b>	<b>الجملة</b>
General Regular	5,272	3,494	1,778	60	7	53	5,212	3,487	1,725	العمومية الاعتيادية
General Shift	7,843	3,110	4,733	1,494	1,017	477	6,349	2,093	4,256	العمومية / نظام النوبات
Professional Regular	2,585	1,575	1,010	152	15	137	2,433	1,560	873	التخصصية الاعتيادية
Professional Shift	4,956	3,084	1,872	1,060	568	492	3,896	2,516	1,380	التخصصية / نظام النوبات
Executive	3,706	1,841	1,865	73	15	58	3,633	1,826	1,807	التنفيذية
Academic	15,896	10,165	5,731	3,493	1,097	2,396	12,403	9,068	3,335	التعليمية
Judges	57	16	41	5	-	5	52	16	36	القضاة
Other Grades	224	99	125	-	-	-	224	99	125	الدرجات الأخرى
<b>2022</b>										
<b>Total</b>	<b>42,158</b>	<b>23,746</b>	<b>18,412</b>	<b>6,924</b>	<b>3,026</b>	<b>3,898</b>	<b>35,234</b>	<b>20,720</b>	<b>14,514</b>	<b>الجملة</b>
General Regular	5,909	3,792	2,117	70	9	61	5,839	3,783	2,056	العمومية الاعتيادية
General Shift	8,745	3,445	5,300	1,656	1,142	514	7,089	2,303	4,786	العمومية / نظام النوبات
Professional Regular	2,748	1,648	1,100	193	21	172	2,555	1,627	928	التخصصية الاعتيادية
Professional Shift	4,819	2,936	1,883	1,290	694	596	3,529	2,242	1,287	التخصصية / نظام النوبات

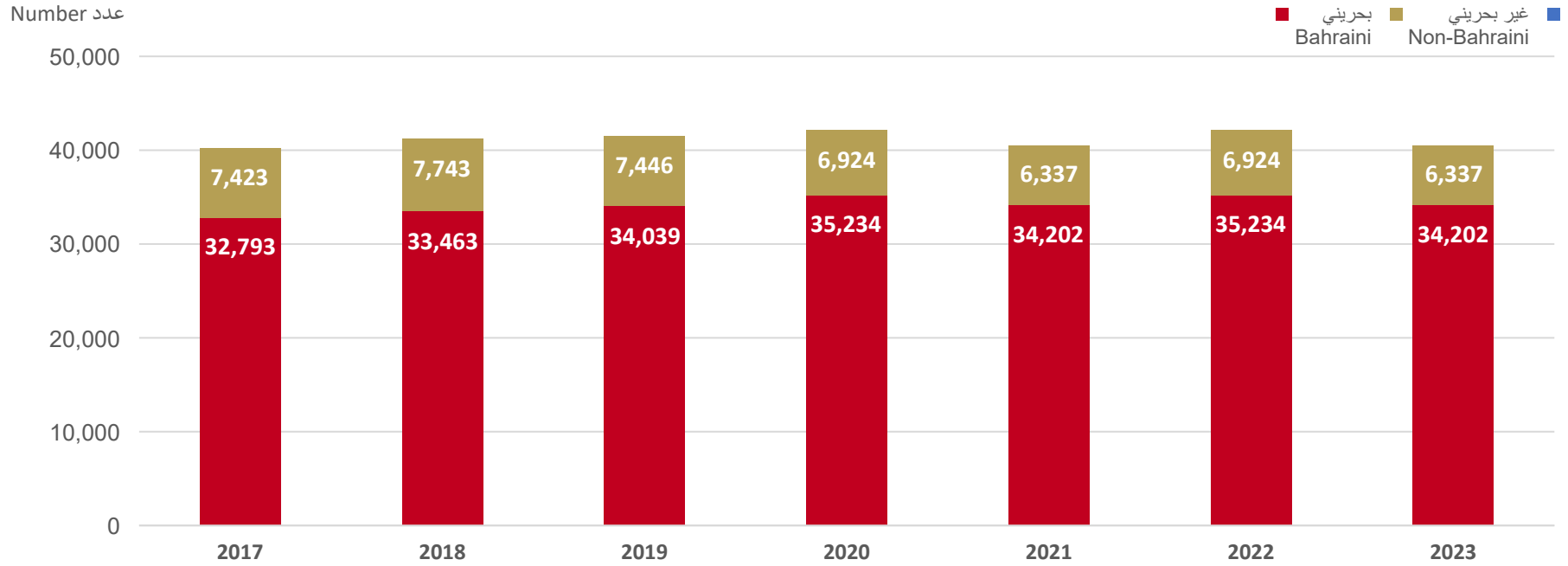


Jobs Schedule	Nationality / Sex									جدول الوظائف
	Total			Non-Bahraini			Bahraini			
	الجملة			غير بحريني			بحريني			
	كلا الجنسين	أنثى	ذكر	كلا الجنسين	أنثى	ذكر	كلا الجنسين	أنثى	ذكر	
Both Sexes	Female	Male	Both Sexes	Female	Male	Both Sexes	Female	Male		
Executive	3,515	1,694	1,821	84	20	64	3,431	1,674	1,757	التنفيذية
Academic	15,319	9,773	5,546	3,585	1,128	2,457	11,734	8,645	3,089	التعليمية
Judges	59	16	43	6	-	6	53	16	37	القضاة
Other Grades	1,044	442	602	40	12	28	1,004	430	574	الدرجات الأخرى
<b>2021</b>										
<b>Total</b>	<b>41,485</b>	<b>23,219</b>	<b>18,266</b>	<b>7,446</b>	<b>3,279</b>	<b>4,167</b>	<b>34,039</b>	<b>19,940</b>	<b>14,099</b>	<b>الجملة</b>
General Regular	5,976	3,872	2,104	85	12	73	5,891	3,860	2,031	العمومية الاعتيادية
General Shift	8,872	3,519	5,353	1,850	1,267	583	7,022	2,252	4,770	العمومية / نظام النوبات
Professional Regular	2,765	1,644	1,121	230	31	199	2,535	1,613	922	التخصصية الاعتيادية
Professional Shift	4,711	2,810	1,901	1,416	758	658	3,295	2,052	1,243	التخصصية / نظام النوبات
Executive	3,264	1,536	1,728	90	19	71	3,174	1,517	1,657	التنفيذية
Academic	14,709	9,311	5,398	3,587	1,133	2,454	11,122	8,178	2,944	التعليمية
Judges	54	13	41	6	-	6	48	13	35	القضاة
Other Grades	1,134	514	620	182	59	123	952	455	497	الدرجات الأخرى
<b>2020</b>										
<b>Total</b>	<b>41,206</b>	<b>22,705</b>	<b>18,501</b>	<b>7,743</b>	<b>3,331</b>	<b>4,412</b>	<b>33,463</b>	<b>19,374</b>	<b>14,089</b>	<b>الجملة</b>
General Regular	6,223	3,993	2,230	110	17	93	6,113	3,976	2,137	العمومية الاعتيادية
General Shift	8,912	3,495	5,417	1,962	1,308	654	6,950	2,187	4,763	العمومية / نظام النوبات
Professional Regular	2,805	1,673	1,132	240	42	198	2,565	1,631	934	التخصصية الاعتيادية



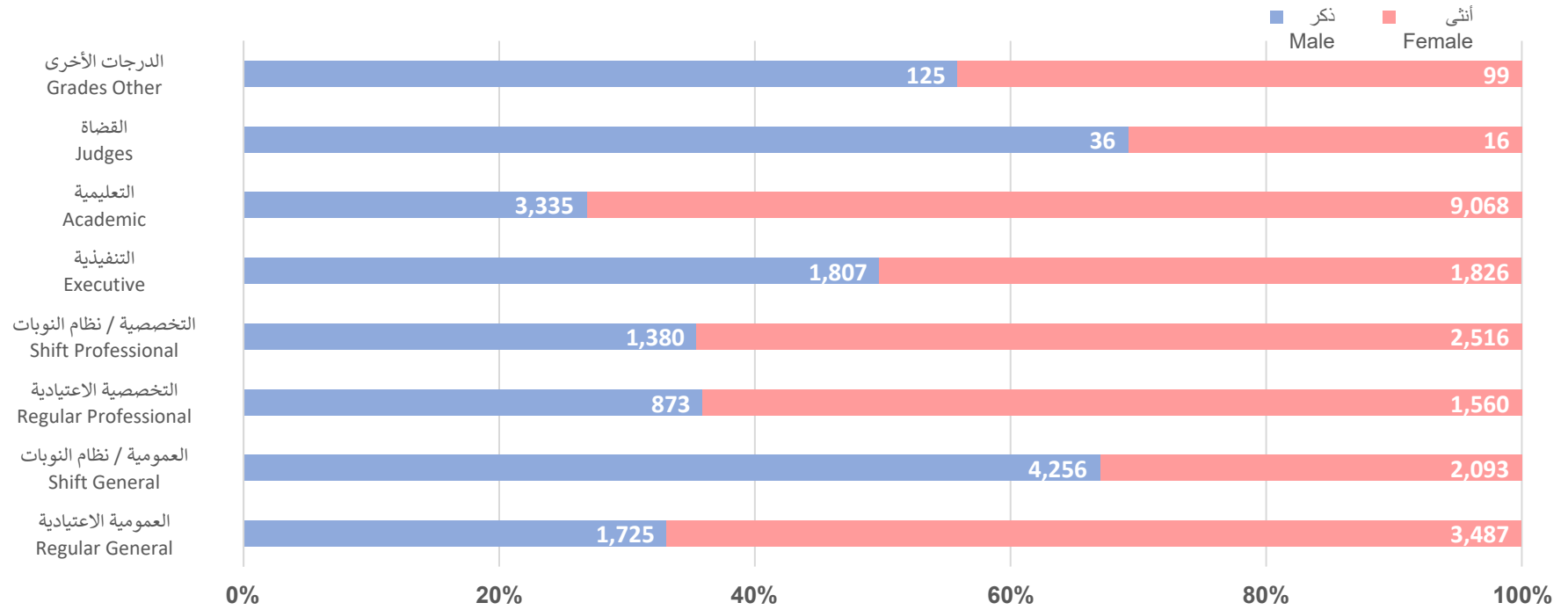
Jobs Schedule	Nationality / Sex									جدول الوظائف
	Total			Non-Bahraini			Bahraini			
	كلا الجنسين Both Sexes	أنثى Female	ذكر Male	كلا الجنسين Both Sexes	أنثى Female	ذكر Male	كلا الجنسين Both Sexes	أنثى Female	ذكر Male	
Professional Shift	4,239	2,501	1,738	1,246	674	572	2,993	1,827	1,166	التخصصية / نظام النوبات
Executive	2,851	1,276	1,575	99	18	81	2,752	1,258	1,494	التنفيذية
Academic	15,305	9,400	5,905	4,007	1,265	2,742	11,298	8,135	3,163	التعليمية
Judges	46	10	36	7	-	7	39	10	29	القضاة
Other Grades	825	357	468	72	7	65	753	350	403	الدرجات الأخرى
<b>2019</b>										
<b>Total</b>	<b>40,216</b>	<b>21,700</b>	<b>18,516</b>	<b>7,423</b>	<b>2,864</b>	<b>4,559</b>	<b>32,793</b>	<b>18,836</b>	<b>13,957</b>	<b>الجملة</b>
General Regular	6,340	4,080	2,260	131	20	111	6,209	4,060	2,149	العمومية الاعتيادية
General Shift	8,575	3,121	5,454	1,746	1,100	646	6,829	2,021	4,808	العمومية / نظام النوبات
Professional Regular	2,717	1,564	1,153	267	41	226	2,450	1,523	927	التخصصية الاعتيادية
Professional Shift	3,419	1,889	1,530	783	296	487	2,636	1,593	1,043	التخصصية / نظام النوبات
Executive	2,612	1,158	1,454	113	20	93	2,499	1,138	1,361	التنفيذية
Academic	15,559	9,480	6,079	4,264	1,373	2,891	11,295	8,107	3,188	التعليمية
Judges	47	11	36	8	-	8	39	11	28	القضاة
Other Grades	947	397	550	111	14	97	836	383	453	الدرجات الأخرى
(-) Nil										(-) لا يوجد
Source: Civil Service Bureau										المصدر: جهاز الخدمة المدنية

شكل (2) Figure (2)  
العاملون المسجلون بجهاز الخدمة المدنية حسب الجنس (2017-2023)  
Workers Registered at Civil Service Bureau by Sex - 2021



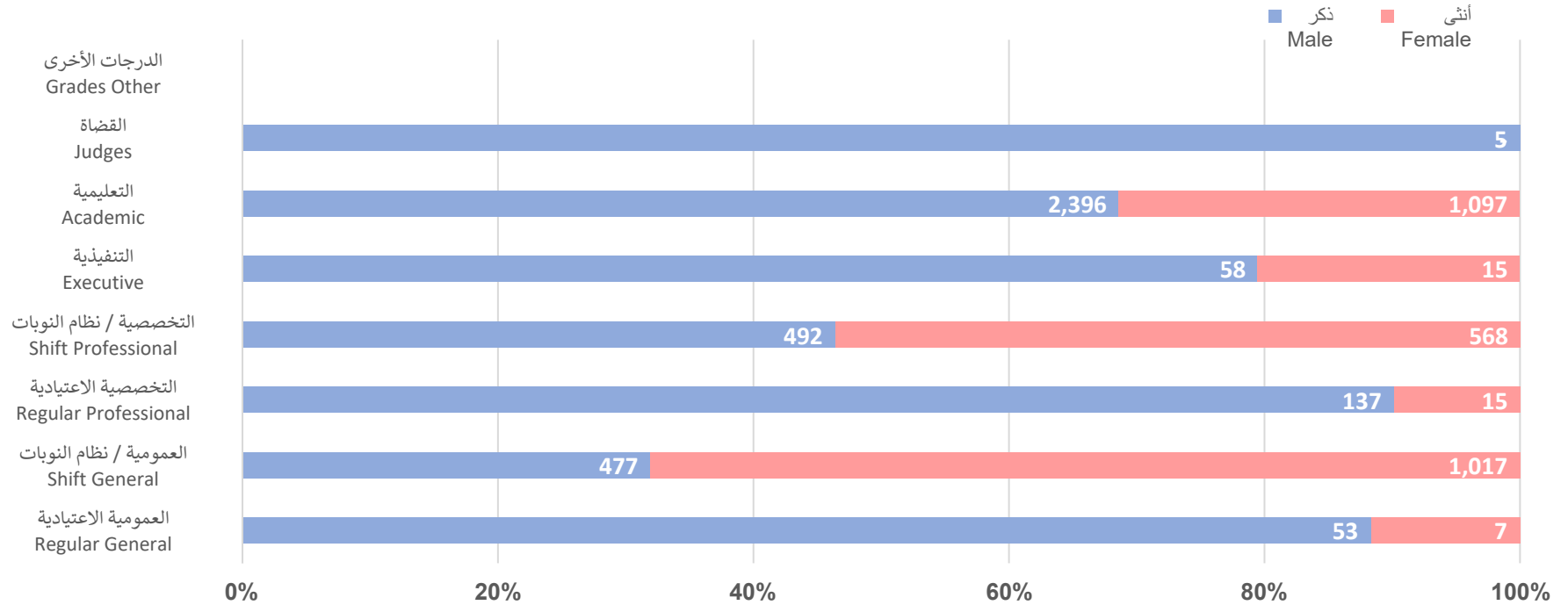
شكل (3) Figure (3)

العاملون البحرينيون المسجلون بجهاز الخدمة المدنية حسب جدول الوظائف - 2023  
Bahraini Workers Registered at Civil Service Bureau by Jobs Schedule - 2021



شكل (4) Figure (4)

العاملون غير البحرينيين المسجلين بجهاز الخدمة المدنية حسب جدول الوظائف - 2023  
Non-Bahraini Workers Registered at Civil Service Bureau by Jobs Schedule - 2021



المشغلون الخاضعون لنظام التأمين الاجتماعي (القطاع الخاص) حسب النشاط الاقتصادي، والجنسية، والجنس

2023

Workers Covered by Social Insurance System (Private Sector) by Economic Activity, Nationality and Sex

T: 03

Economic Activity	Nationality / Sex						الجنسية / الجنس			النشاط الاقتصادي
	Total			Non-Bahraini			Bahraini			
	كلا الجنسين Both Sexes	أنثى Female	ذكر Male	كلا الجنسين Both Sexes	أنثى Female	ذكر Male	كلا الجنسين Both Sexes	أنثى Female	ذكر Male	
<b>Total</b>	<b>560,290</b>	<b>81,263</b>	<b>479,027</b>	<b>458,768</b>	<b>45,037</b>	<b>413,731</b>	<b>101,522</b>	<b>36,226</b>	<b>65,296</b>	الجملة
Agriculture, Hunting and Forestry	1,440	96	1,344	1,222	32	1,190	218	64	154	الزراعة والصيد والحراجة
Fishing	2,658	25	2,633	2,536	9	2,527	122	16	106	صيد الأسماك
Mining and Quarrying	18,925	830	18,095	17,685	473	17,212	1,240	357	883	التعدين واستغلال المحاجر
Manufacturing	50,741	3,473	47,268	37,431	1,149	36,282	13,310	2,324	10,986	الصناعات التحويلية
Electricity, Gas and Water Supply	1,482	145	1,337	672	42	630	810	103	707	إمدادات الكهرباء والغاز والمياه
Construction	120,757	6,254	114,503	110,336	2,811	107,525	10,421	3,443	6,978	الإنشاءات
Wholesale and Retail Trade; Repair of Motor and Personal Goods	130,459	16,960	113,499	109,939	10,417	99,522	20,520	6,543	13,977	تجارة الجملة/التجزئة وإصلاح المركبة والسلع الشخصية
Hotels and Restaurants	26,429	3,814	22,615	23,808	2,993	20,815	2,621	821	1,800	الفنادق والمطاعم
Transport, Storage and Communicati	43,970	6,677	37,293	35,458	4,409	31,049	8,512	2,268	6,244	النقل والتخزين والاتصالات
Financial Intermediation	16,497	4,952	11,545	6,372	1,167	5,205	10,125	3,785	6,340	الوساطة المالية
Real Estate, Renting and Business Activities	38,143	6,484	31,659	29,788	3,238	26,550	8,355	3,246	5,109	الأنشطة العقارية والإيجارية والمشاريع التجارية

Economic Activity	Nationality / Sex									النشاط الاقتصادي
	Total			Non-Bahraini			Bahraini			
	كلا الجنسين Both Sexes	أنثى Female	ذكر Male	كلا الجنسين Both Sexes	أنثى Female	ذكر Male	كلا الجنسين Both Sexes	أنثى Female	ذكر Male	
Public Administration, Defence and Social Security	3,529	634	2,895	2,914	442	2,472	615	192	423	الإدارة العامة والدفاع والضمان الاجتماعي
Education	17,782	6,413	11,369	13,462	3,509	9,953	4,320	2,904	1,416	التعليم
Health and Social Work	16,343	5,008	11,335	13,271	3,331	9,940	3,072	1,677	1,395	الصحة والعمل الاجتماعي
Community, Social and Personal Service Activities	12,208	4,637	7,571	9,783	2,972	6,811	2,425	1,665	760	أنشطة الخدمات المجتمعية والاجتماعية والشخصية
Activities of Private Households as Employers of Domestic Staff	3,559	2,220	1,339	2,459	1,390	1,069	1,100	830	270	الأسر الخاصة (تعين أفراد لأداء الأعمال المنزلية)
Extraterritorial Organizations and Bodies	2,361	639	1,722	1,840	423	1,417	521	216	305	المنظمات والهيئات غير الإقليمية
Temporarily Additional Activities	6,466	2,112	4,354	6,280	1,976	4,304	186	136	50	أنشطة إضافية مؤقتة
Non-classified Records	46,541	9,890	36,651	33,512	4,254	29,258	13,029	5,636	7,393	سجلات غير مصنفة

(-) Nil

Note: The statement includes active units and institutions, compulsory insurance, voluntary insurance (continued insurance), and Insurance Protection extension for the countries of the Gulf Cooperation Council

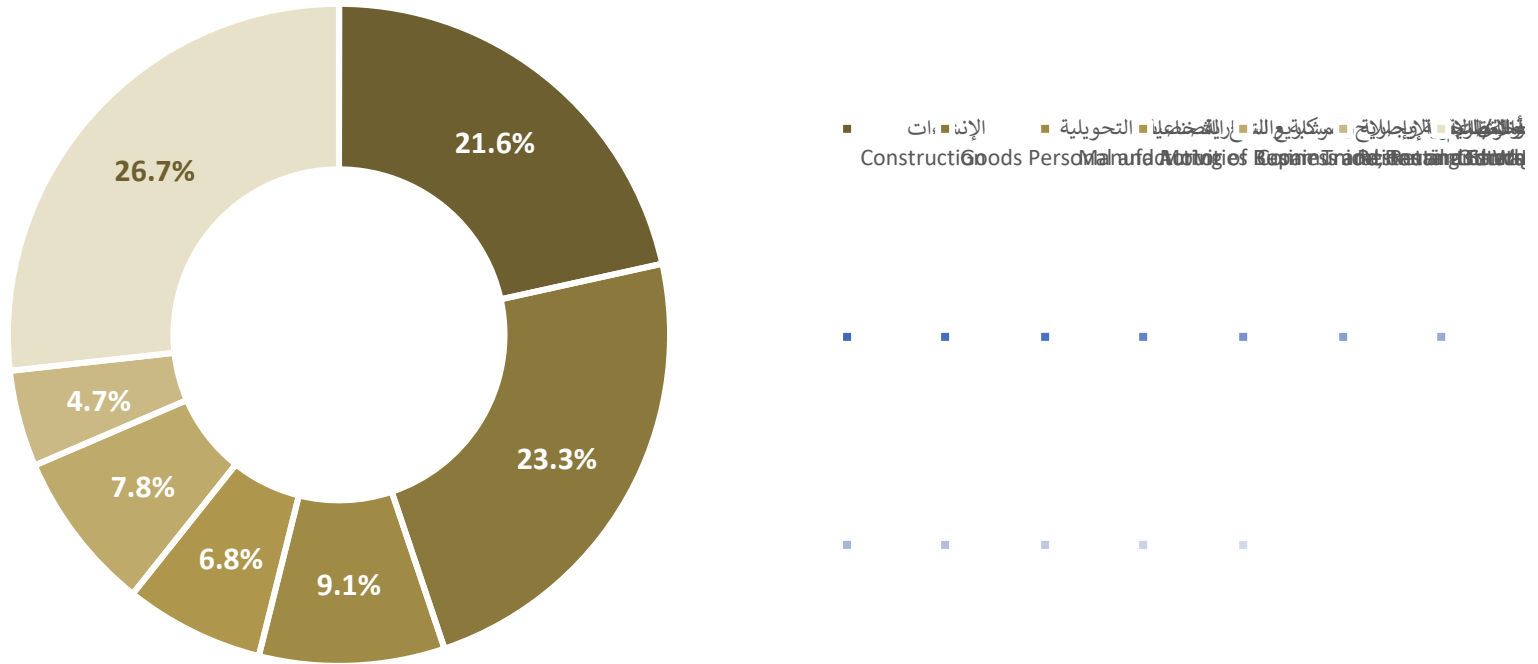
ملاحظة: البيان يشمل الوحدات والمؤسسات النشطة، التأمين الإلزامي، التأمين الاختياري، ومد الحماية التأمينية لدول مجلس التعاون الخليجي

Source: Social Insurance Organization

المصدر: الهيئة العامة للتأمين الاجتماعي

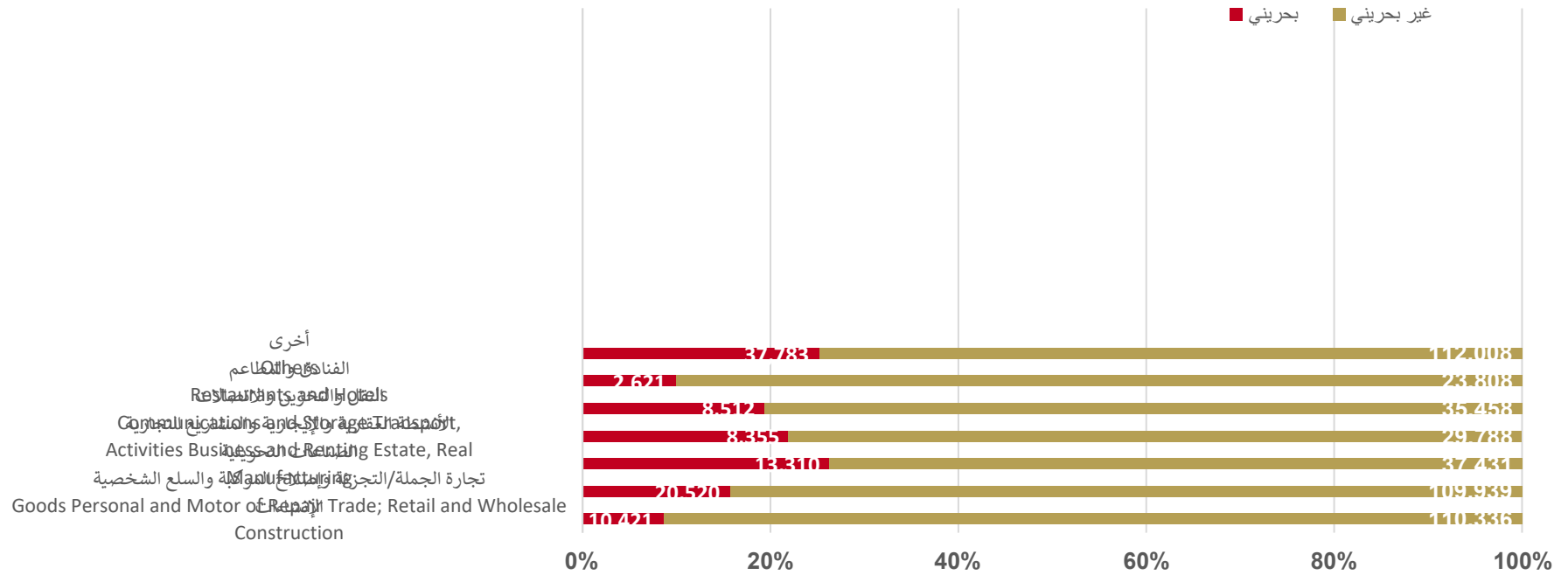
شكل (5) Figure (5)

المشتغلون الخاضعون لنظام التأمين الاجتماعي (القطاع الخاص) حسب النشاط الاقتصادي - 2023  
Workers Covered by Social Insurance System (Private Sector) by Economic Activity - 2023



شكل (6) Figure (6)

المشتغلون الخاضعون لنظام التأمين الاجتماعي (القطاع الخاص) حسب النشاط الاقتصادي، والجنسية - 2023  
Workers Covered by Social Insurance System (Private Sector) by Economic Activity and Nationality - 2023



2023

المشتغلون الخاضعون لنظام التأمين الاجتماعي (القطاع الخاص) حسب فئات الأجر الشهري، والجنسية، والجنس

T: 04

Workers Covered by Social Insurance System (Private Sector) by Monthly Wage Groups, Nationality and Sex

Monthly Wage Groups (Bahraini Dinar)	Nationality / Sex									فئات الأجر الشهري (بالدينار البحريني)
	الجملة			غير بحريني			بحريني			
	كلا الجنسين Both Sexes	أنثى Female	ذكر Male	كلا الجنسين Both Sexes	أنثى Female	ذكر Male	كلا الجنسين Both Sexes	أنثى Female	ذكر Male	
<b>Total</b>	<b>560,290</b>	<b>81,263</b>	<b>479,027</b>	<b>458,768</b>	<b>45,037</b>	<b>413,731</b>	<b>101,522</b>	<b>36,226</b>	<b>65,296</b>	الجملة
Less than 50	13,014	421	12,593	13,014	421	12,593	-	-	-	أقل من 50
50 - 99	162,992	6,488	156,504	162,839	6,347	156,492	153	141	12	50 - 99
100 - 149	105,520	8,004	97,516	105,177	7,747	97,430	343	257	86	100 - 149
150 - 199	46,930	7,841	39,089	45,424	6,556	38,868	1,506	1,285	221	150 - 199
200 - 249	24,256	5,860	18,396	21,259	4,084	17,175	2,997	1,776	1,221	200 - 249
250 - 299	25,065	5,180	19,885	21,707	3,729	17,978	3,358	1,451	1,907	250 - 299
300 - 349	32,572	9,489	23,083	12,050	3,142	8,908	20,522	6,347	14,175	300 - 349
350 - 399	17,466	4,924	12,542	6,956	1,724	5,232	10,510	3,200	7,310	350 - 399
400 - 449	27,133	5,126	22,007	21,892	3,241	18,651	5,241	1,885	3,356	400 - 449
450 - 499	15,834	6,621	9,213	5,557	1,153	4,404	10,277	5,468	4,809	450 - 499
500 - 599	16,716	5,159	11,557	8,564	1,713	6,851	8,152	3,446	4,706	500 - 599
600 - 699	11,310	3,218	8,092	5,145	940	4,205	6,165	2,278	3,887	600 - 699
700 - 799	8,120	2,003	6,117	3,927	670	3,257	4,193	1,333	2,860	700 - 799

Monthly Wage Groups (Bahraini Dinar)	Nationality / Sex									فئات الأجر الشهري (بالدينار البحرين)
	Total			Non-Bahraini			Bahraini			
	كلا الجنسين Both Sexes	أنثى Female	ذكر Male	كلا الجنسين Both Sexes	أنثى Female	ذكر Male	كلا الجنسين Both Sexes	أنثى Female	ذكر Male	
800 - 899	6,713	1,673	5,040	2,975	560	2,415	3,738	1,113	2,625	800 - 899
900 - 999	4,695	1,068	3,627	2,172	349	1,823	2,523	719	1,804	900 - 999
1,000 - 1,499	15,401	3,469	11,932	7,811	1,300	6,511	7,590	2,169	5,421	1,000 - 1,499
1,500 +	26,553	4,719	21,834	12,299	1,361	10,938	14,254	3,358	10,896	1,500 +

(-) Nil

(-) لا يوجد

Note: The statement includes active units and institutions, compulsory insurance including GCC countries, voluntary insurance (continued insurance), workers abroad from non-GCC countries, self-employed workers and employers

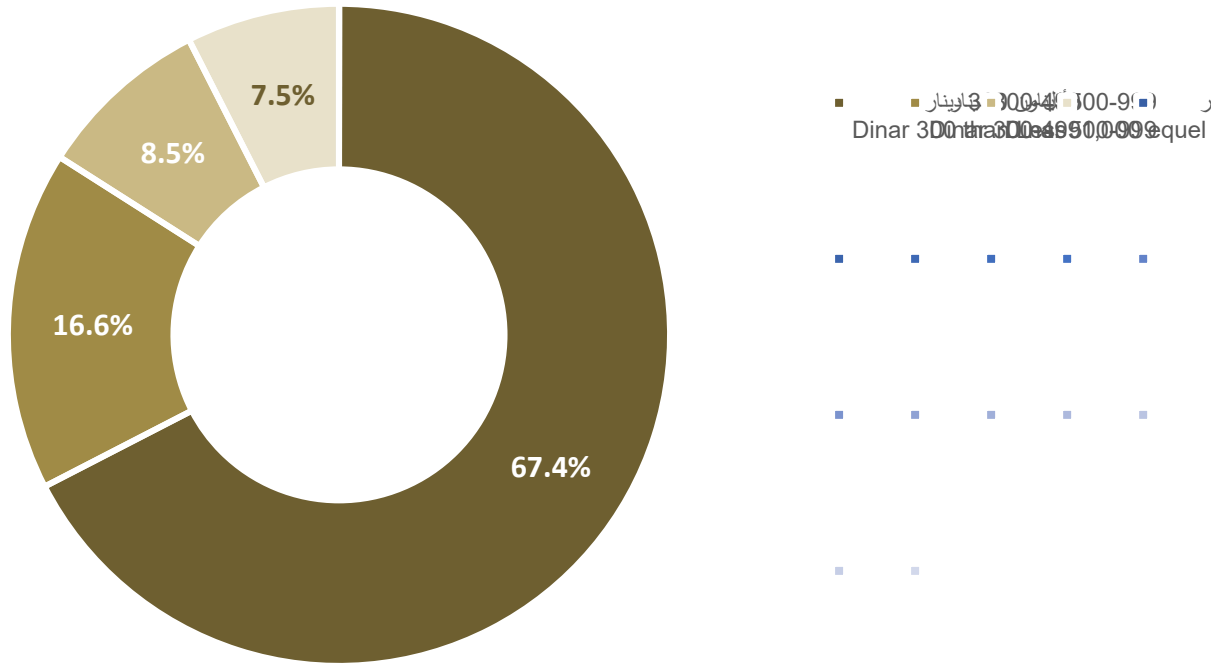
ملاحظة: البيان يشمل الوحدات والمؤسسات النشطة، التأمين الإلزامي بما فيه دول مجلس التعاون، التأمين الاختياري (مواصلة التأمين)، العاملين في الخارج من غير دول مجلس التعاون، العاملين لحسابهم الخاص وأصحاب العمل

Source: Social Insurance Organization

المصدر: الهيئة العامة للتأمين الاجتماعي

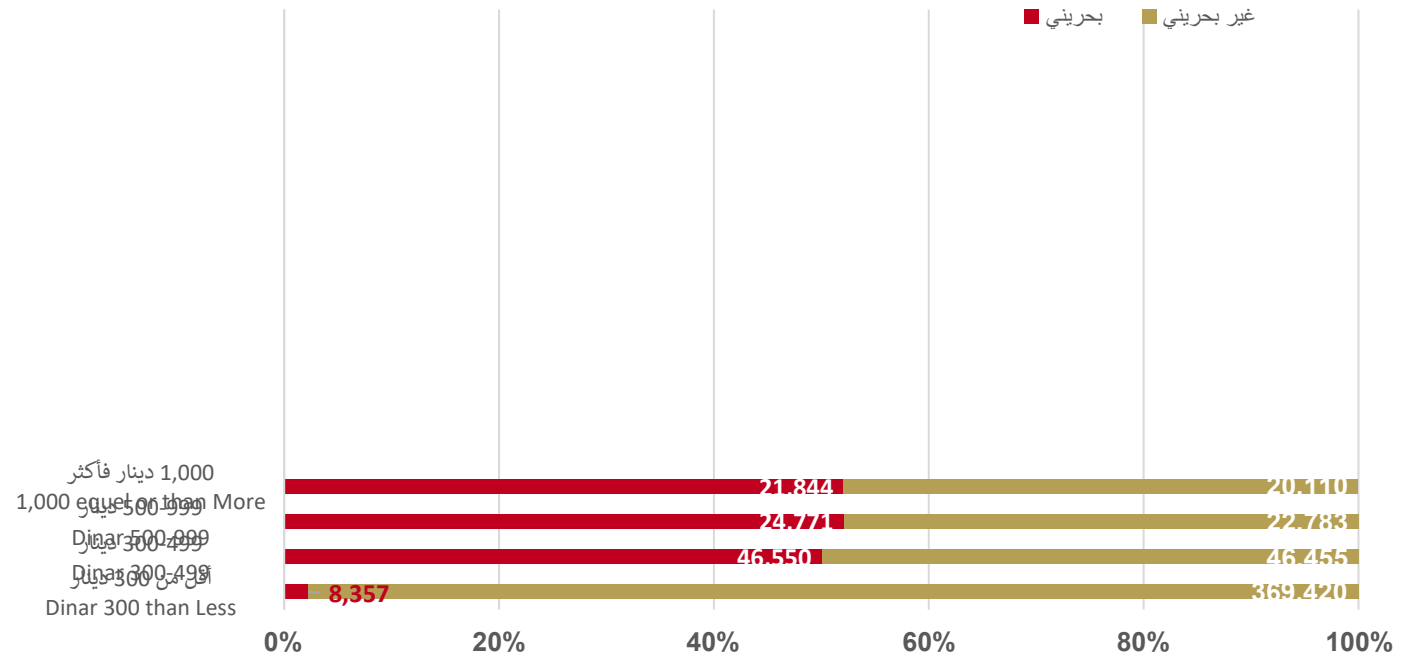
شكل (7) Figure (7)

المشتغلون الخاضعون لنظام التأمين الاجتماعي (القطاع الخاص) حسب فئات الأجر الشهري - 2023  
Workers Covered by Social Insurance System (Private Sector) by Monthly Wage Groups - 2023



شكل (8) Figure (8)

المشتغلون الخاضعون لنظام التأمين الاجتماعي (القطاع الخاص) حسب فئات الأجر الشهري، والجنسية - 2023  
Workers Covered by Social Insurance System (Private Sector) by Monthly Wage Groups and Nationality - 2023



المشتغلون الخاضعون لنظام التأمين الاجتماعي (القطاع الخاص) حسب فئات الأجر الشهري، والمهنة الرئيسية  
Workers Covered by Social Insurance System (Private Sector) by Monthly Wage Groups and Main Occupation

T: 05.1

المهنة الرئيسية	فئات الأجر الشهري (بالدينار البحريني)																	
	الجملة Total	1500 +	1000-1499	900 - 999	800 - 899	700 - 799	600 - 699	500 - 599	450 - 499	400 - 449	350 - 399	300 - 349	250 - 299	200 - 249	150 - 199	100 - 149	50 - 99	أقل من 50 Less than 50
الجملة	560,290	26,553	15,401	4,695	6,713	8,120	11,310	16,716	15,834	27,133	17,466	32,572	25,065	24,256	46,930	105,520	162,992	13,014
المشتغلون بالمهن الفنية والعلمية	43,586	5,874	3,602	1,002	1,575	1,773	2,901	4,301	4,278	4,856	1,814	2,682	2,274	1,784	1,757	1,845	1,193	75
المهن الإدارية والإشرافية	15,264	4,450	1,833	364	527	556	859	1,147	603	1,330	407	736	708	1,271	198	184	80	11
المهن الكتابية	34,264	2,952	1,713	581	708	1,126	1,148	1,664	1,554	4,616	1,893	3,243	3,345	2,093	2,594	3,000	1,900	134
أعمال البيع والتجارة	19,810	924	788	237	362	491	798	1,335	1,260	2,508	1,164	1,919	1,783	1,129	1,461	1,909	1,552	190
المشتغلون بالزراعة والصيد	1,661	5	19	4	9	4	8	19	11	18	22	79	43	68	150	401	759	42
المشتغلون بالمناجم والمحاجر	353	64	27	4	11	1	2	14	9	17	55	4	18	37	30	40	19	1
المشتغلون بالنقل والمواصلات	13,487	213	223	79	92	135	147	222	187	366	325	578	1,009	1,252	2,079	2,835	2,991	754
المهن الحرفية والإنتاجية	41,220	1,559	690	222	208	280	355	535	482	1,181	832	1,455	2,312	2,161	4,959	14,571	8,569	849
المشتغلون بالخدمات والرياضة والترفيه	43,620	269	381	121	181	187	391	699	620	1,276	970	2,181	2,453	2,667	6,204	10,178	13,812	1,030
مهن أخرى	347,025	10,243	6,125	2,081	3,040	3,567	4,701	6,780	6,830	10,965	9,984	19,695	11,120	11,794	27,498	70,557	132,117	9,928

Monthly Wage Groups (Bahraini Dinar)																	المهنة الرئيسية
الجملة Total	1500 +	1000-1499	900 - 999	800 - 899	700 - 799	600 - 699	500 - 599	450 - 499	400 - 449	350 - 399	300 - 349	250 - 299	200 - 249	150 - 199	100 - 149	50 - 99	

(-) لا يوجد

includes active units and institutions, compulsory insurance, voluntary insurance and Insurance Protection extension for the countries of the Gulf Cooperation Council

ملاحظة: البيان يشمل الوحدات والمؤسسات النشطة، التأمين الإلزامي، التأمين الاختياري، ومد الحماية التأمينية لدول مجلس التعاون الخليج

المصدر: الهيئة العامة للتأمين الاجتماعي

2023

**Main Occupation**

**Total**

Professional,  
Technical & Related  
Workers  
Administrative,  
Executive & Manager  
Workers  
Clerical Workers  
Sales Workers  
Farms, Fishermen &  
Hunters Workers  
Miners, Quarrying  
Workers  
Transport & Communi  
cation Workers  
Craftsmen, Product,  
Process Workers  
Services, Sports &  
Recreation Workers  
Others



**Main Occupation**

(-) Nil

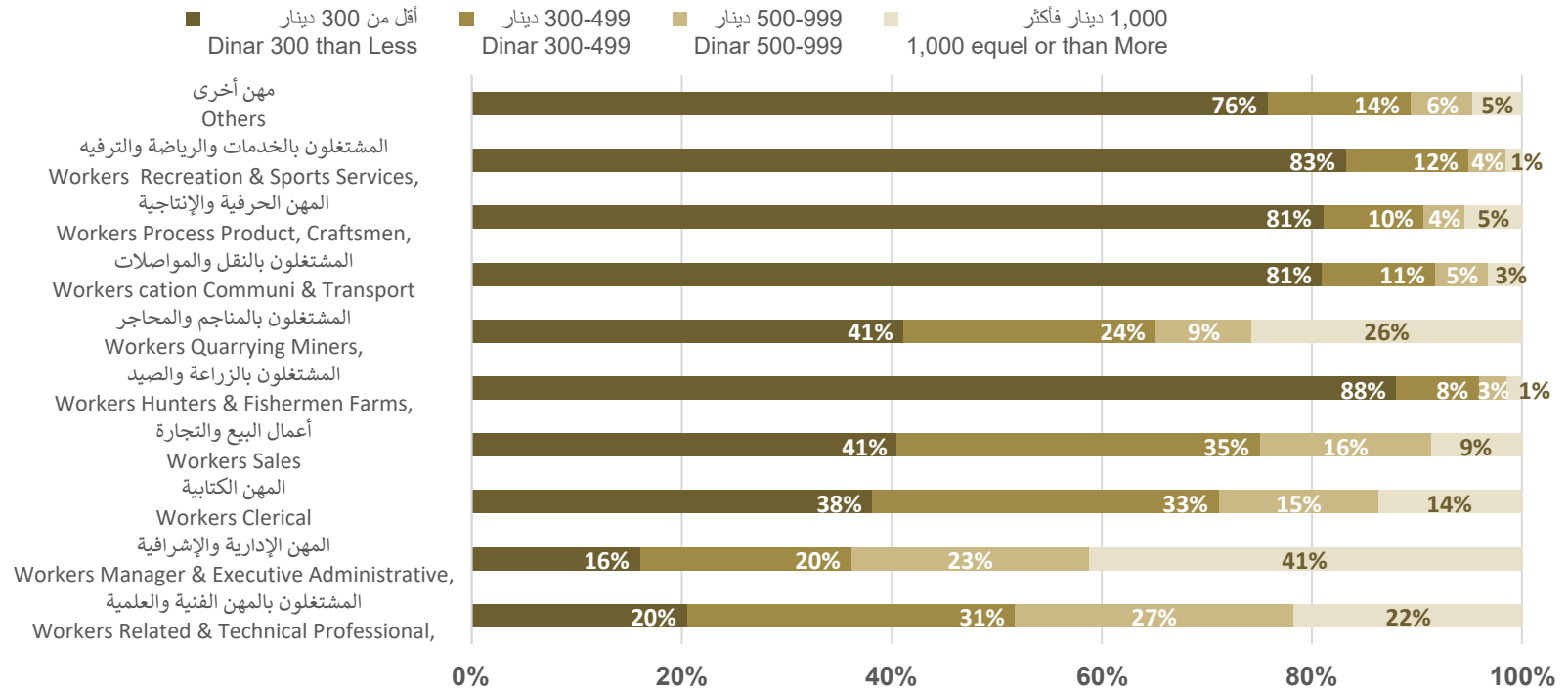
Note: The statement in  
(continued insurance),

Source: Social Insuranc

شكل (9) Figure

المشتغلون الخاضعون لنظام التأمين الاجتماعي (القطاع الخاص) حسب فئات الأجر الشهري، والمهنة الرئيسية - 2023

Workers Covered by Social Insurance System (Private Sector) by Monthly Wage Groups and Main Occupation - 2023



2023

المشتغلون البحرينيون الخاضعون لنظام التأمين الاجتماعي (القطاع الخاص) حسب فئات الأجر الشهري، والمهنة الرئيسية  
Bahraini Workers Covered by Social Insurance System (Private Sector) by Monthly Wage Groups and Main Occupation

T: 05.2

Main Occupation	Monthly Wage Groups (Bahraini Dinar)																	المهنة الرئيسية	
	الجملة Total	1500 +	1000-1499	900 - 999	800 - 899	700 - 799	600 - 699	500 - 599	450 - 499	400 - 449	350 - 399	300 - 349	250 - 299	200 - 249	150 - 199	100 - 149	50 - 99		أقل من 50 Less than 50
Total	101,522	14,254	7,590	2,523	3,738	4,193	6,165	8,152	10,277	5,241	10,510	20,522	3,358	2,997	1,506	343	153	-	الجملة
Professional, Technical & Related Workers	16,402	2,699	1,514	492	814	840	1,606	2,251	2,969	677	591	871	237	382	359	94	6	-	المشتغلون بالمهن الفنية والعلمية
Executive & Manager Workers	6,757	2,192	788	159	218	220	442	426	309	222	181	369	99	1,091	34	7	-	-	المهن الإدارية والإشرافية
Clerical Workers	9,321	1,490	803	270	359	542	503	579	792	574	936	1,721	420	137	155	38	2	-	المهن الكتابية
Sales Workers	4,660	402	288	93	114	167	314	508	727	306	570	984	95	47	21	7	17	-	أعمال البيع والتجارة
Farms, Fishermen & Hunters Workers	137	2	5	2	4	3	3	6	6	2	15	51	10	27	-	1	-	-	المشتغلون بالزراعة والصيد
Miners, Quarrying Workers	117	45	24	4	7	-	-	6	6	6	19	-	-	-	-	-	-	-	المشتغلون بالمناجم والمحاجر
Transport & Communi- cation Workers	2,084	141	158	72	72	99	97	121	105	70	217	392	138	366	25	11	-	-	المشتغلون بالنقل والمواصلات
Craftsmen, Product, Process Workers	3,098	1,181	268	78	81	90	113	112	100	127	222	429	139	125	22	9	2	-	المهن الحرفية والإنتاجية
Services, Sports & Recreation Workers	2,874	87	151	60	72	63	134	247	364	227	405	825	109	42	72	14	2	-	المشتغلون بالخدمات والرياضة والترفيه
Others	56,072	6,015	3,591	1,293	1,997	2,169	2,953	3,896	4,899	3,030	7,354	14,880	2,111	780	818	162	124	-	مهن أخرى

Main Occupation	Monthly Wage Groups (Bahraini Dinar)																المهنة الرئيسية
	الجملة Total	1500 +	1000-1499	900 - 999	800 - 899	700 - 799	600 - 699	500 - 599	450 - 499	400 - 449	350 - 399	300 - 349	250 - 299	200 - 249	150 - 199	100 - 149	

(-) Nil

(-) لا يوجد

Note: The statement includes active units and institutions, compulsory insurance, voluntary insurance (continued insurance), and Insurance Protection extension for the countries of the Gulf Cooperation

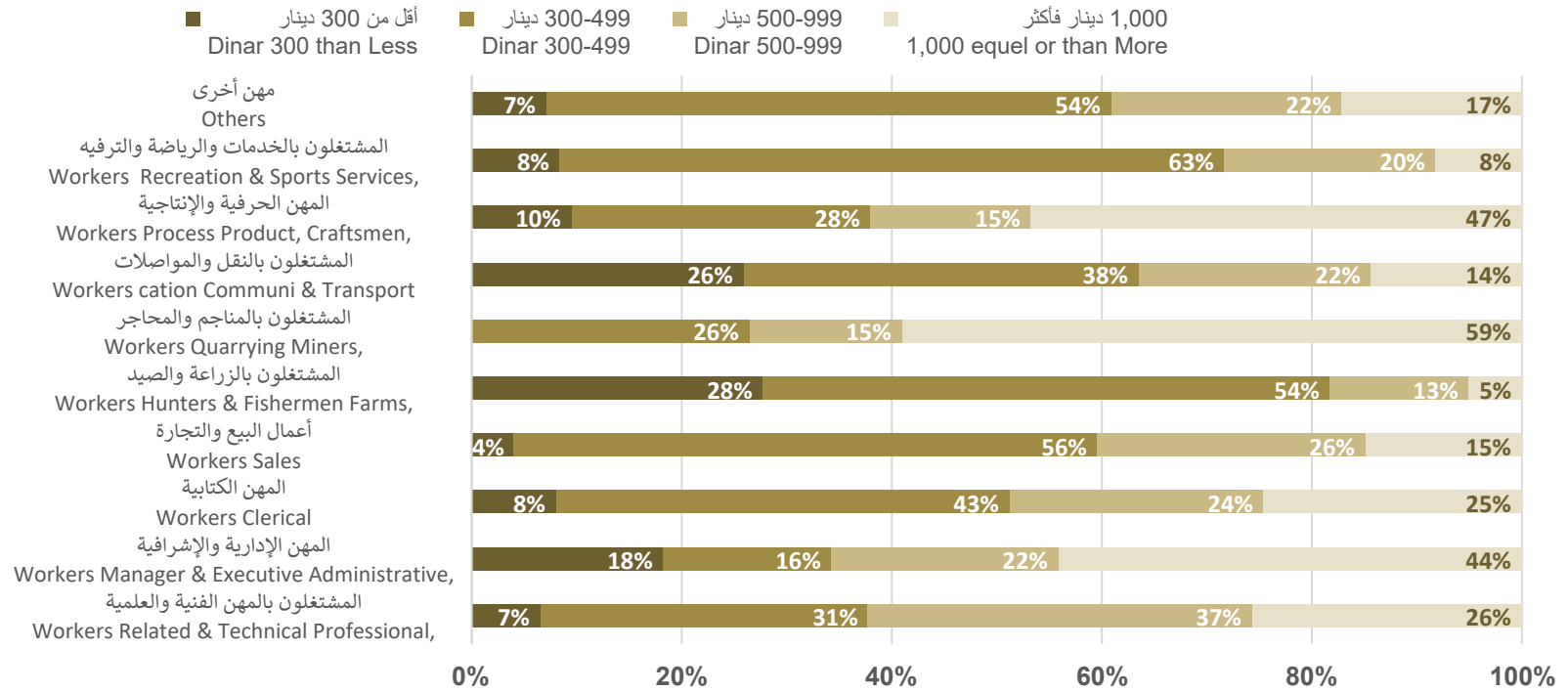
ملاحظة: البيان يشمل الوحدات والمؤسسات النشطة، التأمين الإلزامي، التأمين الاختياري، ومد الحماية التأمينية لدول مجلس التعاون الخلي

Source: Social Insurance Organization

المصدر: الهيئة العامة للتأمين الاجتماعي

شكل (10) Figure

المشتغلون البحرينيون الخاضعون لنظام التأمين الاجتماعي (القطاع الخاص) حسب فئات الأجر الشهري، والمهنة الرئيسية - 2023  
Bahraini Workers Covered by Social Insurance System (Private Sector) by Monthly Wage Groups and Main Occupation - 2023



2023

المشتغلون غير البحرينيين الخاضعون لنظام التأمين الاجتماعي (القطاع الخاص) حسب فئات الأجر الشهري، والمهنة الرئيسية  
Non-Bahraini Workers Covered by Social Insurance System (Private Sector) by Monthly Wage Groups and Main Occupation

T: 05.3

Main Occupation	Monthly Wage Groups (Bahraini Dinar)																		المهنة الرئيسية
	الجملة Total	1500 +	1000-1499	900 - 999	800 - 899	700 - 799	600 - 699	500 - 599	450 - 499	400 - 449	350 - 399	300 - 349	250 - 299	200 - 249	150 - 199	100 - 149	50 - 99	أقل من 50 Less than 50	
<b>Total</b>	<b>458,768</b>	<b>12,299</b>	<b>7,811</b>	<b>2,172</b>	<b>2,975</b>	<b>3,927</b>	<b>5,145</b>	<b>8,564</b>	<b>5,557</b>	<b>21,892</b>	<b>6,956</b>	<b>12,050</b>	<b>21,707</b>	<b>21,259</b>	<b>45,424</b>	<b>105,177</b>	<b>162,839</b>	<b>13,014</b>	الجملة
Professional, Technical & Related Workers	27,184	3,175	2,088	510	761	933	1,295	2,050	1,309	4,179	1,223	1,811	2,037	1,402	1,398	1,751	1,187	75	المشتغلون بالمهن الفنية والعلمية
Executive & Manager Workers	8,507	2,258	1,045	205	309	336	417	721	294	1,108	226	367	609	180	164	177	80	11	المهن الإدارية والإشرافية
Clerical Workers	24,943	1,462	910	311	349	584	645	1,085	762	4,042	957	1,522	2,925	1,956	2,439	2,962	1,898	134	المهن الكتابية
Sales Workers	15,150	522	500	144	248	324	484	827	533	2,202	594	935	1,688	1,082	1,440	1,902	1,535	190	أعمال البيع والتجارة
Farms, Fishermen & Hunters Workers	1,524	3	14	2	5	1	5	13	5	16	7	28	33	41	150	400	759	42	المشتغلون بالزراعة والصيد
Miners, Quarrying Workers	236	19	3	-	4	1	2	8	3	11	36	4	18	37	30	40	19	1	المشتغلون بالمناجم والمحاجر
Transport & Communication Workers	11,403	72	65	7	20	36	50	101	82	296	108	186	871	886	2,054	2,824	2,991	754	المشتغلون بالنقل والمواصلات
Craftsmen, Product, Process Workers	38,122	378	422	144	127	190	242	423	382	1,054	610	1,026	2,173	2,036	4,937	14,562	8,567	849	المهن الحرفية والإنتاجية
Services, Sports & Recreation Workers	40,746	182	230	61	109	124	257	452	256	1,049	565	1,356	2,344	2,625	6,132	10,164	13,810	1,030	المشتغلون بالخدمات والرياضة والترفيه
Others	290,953	4,228	2,534	788	1,043	1,398	1,748	2,884	1,931	7,935	2,630	4,815	9,009	11,014	26,680	70,395	131,993	9,928	مهن أخرى

Main Occupation	Monthly Wage Groups (Bahraini Dinar)																	المهنة الرئيسية
	الجملة Total	1500 +	1000-1499	900 - 999	800 - 899	700 - 799	600 - 699	500 - 599	450 - 499	400 - 449	350 - 399	300 - 349	250 - 299	200 - 249	150 - 199	100 - 149	50 - 99	

(-) Nil

(-) لا يوجد

Note: The statement includes active units and institutions, compulsory insurance, voluntary insurance (continued insurance), and Insurance Protection extension for the countries of the Gulf Cooperation

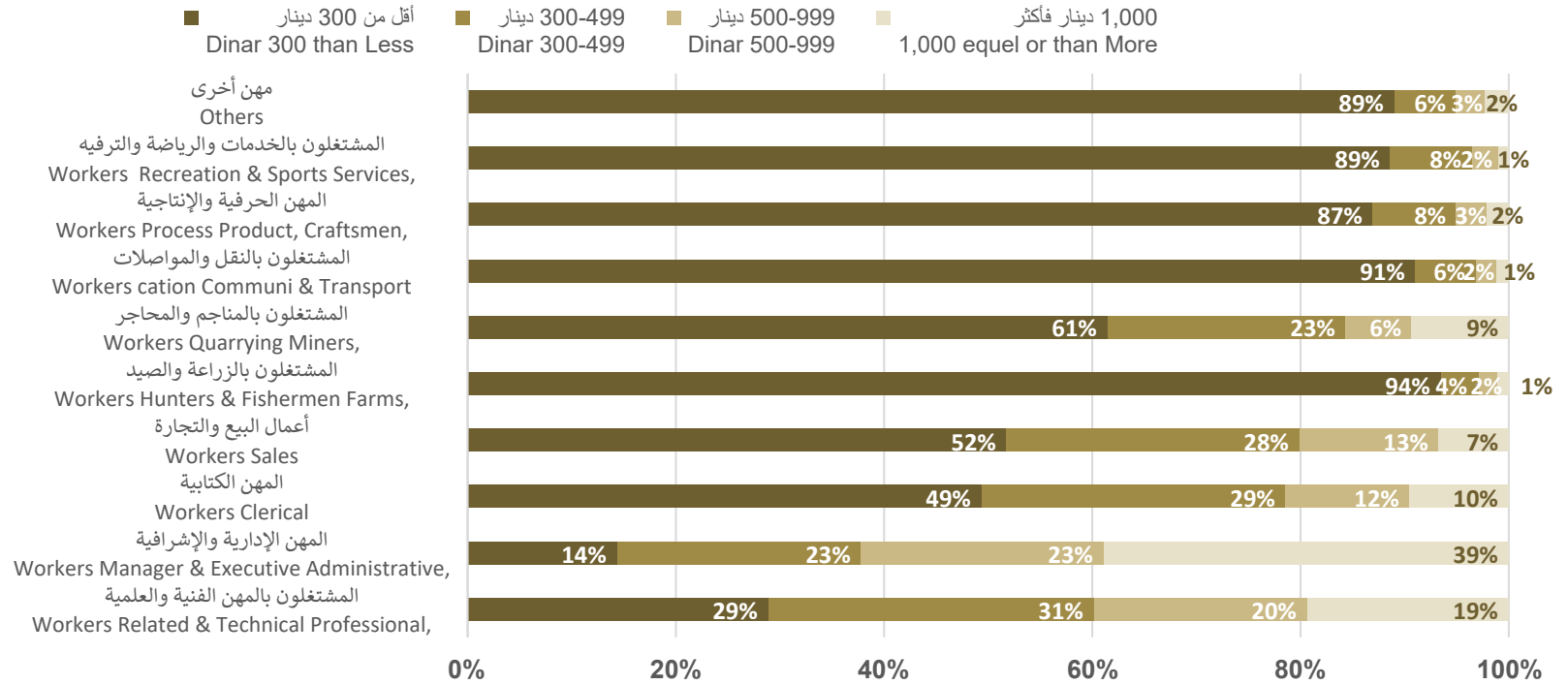
ملاحظة: البيان يشمل الوحدات والمؤسسات النشطة، التأمين الإلزامي، التأمين الاختياري، ومد الحماية التأمينية لدول مجلس التعاون الخليج

Source: Social Insurance Organization

المصدر: الهيئة العامة للتأمين الاجتماعي

شكل (11) Figure

المشتغلون غير البحرينيين الخاضعون لنظام التأمين الاجتماعي (القطاع الخاص) حسب فئات الأجر الشهري، والمهنة الرئيسية - 2023  
 Non-Bahraini Workers Covered by Social Insurance System (Private Sector) by Monthly Wage Groups and Main Occupation - 2023



2019-2023

الإصابات المهنية المبلغ عنها للهيئة العامة للتأمين الاجتماعي (القطاع الخاص) حسب نوع الإصابة  
Work Injuries Reported to Social Insurance System (Private Sector) by Type of Injury

T: 06

Type of Injury	السنة					نوع الإصابة
	2023	2022	2021	2020	2019	
<b>Total</b>	<b>164</b>	<b>356</b>	<b>429</b>	<b>473</b>	<b>507</b>	<b>الجملة</b>
Eye	1	4	8	9	8	العين
Ear	-	7	7	8	4	الأذن
Face	4	12	22	8	15	الوجه
Head	2	25	16	29	24	الرأس
Neck	5	9	12	9	12	العنق
Hand	35	71	86	84	99	اليد
Arm	32	60	62	87	74	الذراع
Leg	24	53	63	87	77	الساق
Feet	21	35	43	50	58	القدم
Upper Part of Body	16	41	45	38	58	الجزء العلوي من الجسم
Lower Part of Body	6	11	19	16	11	الجزء السفلي من الجسم
Other Injuries	18	28	46	48	67	إصابات أخرى

(-) Nil (-) لا يوجد

The statement includes compulsory insurance, voluntary insurance (continued insurance), and Insurance Protection extension for the countries of the Gulf Cooperation Council  
The statement occupational injuries include work and traffic accidents

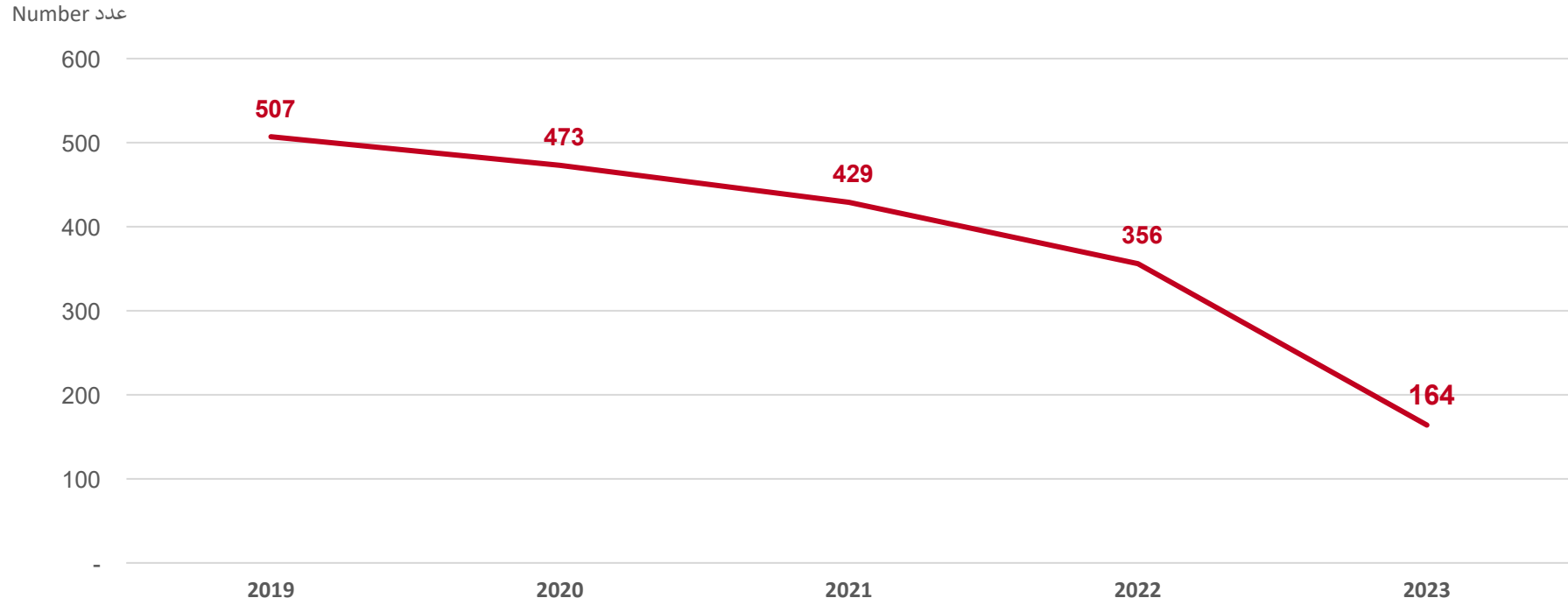
ملاحظة: البيان يشمل الوحدات والمؤسسات النشطة، التأمين الإلزامي، التأمين الاختياري، ومد الحماية التأمينية لدول مجلس التعاون الخليجي  
البيان يشمل الإصابات المهنية الناتجة حوادث العمل والمرور

Source: Social Insurance Organization

المصدر: الهيئة العامة للتأمين الاجتماعي

شكل (12) Figure

الإصابات المهنية المبلغ عنها للهيئة العامة للتأمين الاجتماعي (القطاع الخاص) حسب نوع الإصابة  
Work Injuries Reported to Social Insurance System (Private Sector) by Type of Injury



2023

الإصابات المهنية المبلغ عنها للهيئة العامة للتأمين الاجتماعي (القطاع الخاص) حسب نوع الإصابة،  
والجنسية، والجنس  
Work Injuries Reported to Social Insurance System (Private Sector) by Type of Injury,  
Nationality and Sex

T: 07

Type of Injury	Nationality / Sex									نوع الإصابة
	Total			Non-Bahraini			Bahraini			
	كلا الجنسين Both Sexes	أنثى Female	ذكر Male	كلا الجنسين Both Sexes	أنثى Female	ذكر Male	كلا الجنسين Both Sexes	أنثى Female	ذكر Male	
<b>Total</b>	<b>164</b>	<b>26</b>	<b>138</b>	<b>74</b>	<b>8</b>	<b>66</b>	<b>90</b>	<b>18</b>	<b>72</b>	<b>الجملة</b>
<b>Work Injuries</b>	<b>123</b>	<b>13</b>	<b>110</b>	<b>67</b>	<b>8</b>	<b>59</b>	<b>56</b>	<b>5</b>	<b>51</b>	<b>حوادث العمل</b>
Eye	1	-	1	1	-	1	-	-	-	العين
Ear	-	-	-	-	-	-	-	-	-	الأذن
Face	2	1	1	2	1	1	-	-	-	الوجه
Head	1	-	1	-	-	-	1	-	1	الرأس
Neck	3	-	3	-	-	-	3	-	3	العنق
Hand	26	-	26	14	-	14	12	-	12	اليد
Arm	31	1	30	21	1	20	10	-	10	الذراع
Leg	18	6	12	10	4	6	8	2	6	الساق
Feet	13	3	10	6	-	6	7	3	4	القدم
Upper Part of Body	12	1	11	5	1	4	7	-	7	الجزء العلوي من الجسم
Lower Part of Body	4	-	4	1	-	1	3	-	3	الجزء السفلي من الجسم
Other Injuries	12	1	11	7	1	6	5	-	5	إصابات أخرى

Type of Injury	Nationality / Sex									نوع الإصابة
	Total			Non-Bahraini			Bahraini			
	كلا الجنسين Both Sexes	أنثى Female	ذكر Male	كلا الجنسين Both Sexes	أنثى Female	ذكر Male	كلا الجنسين Both Sexes	أنثى Female	ذكر Male	
<b>Traffic Accidents</b>	<b>41</b>	<b>13</b>	<b>28</b>	<b>7</b>	-	<b>7</b>	<b>34</b>	<b>13</b>	<b>21</b>	<b>حوادث المرور</b>
Eye	-	-	-	-	-	-	-	-	-	العين
Ear	-	-	-	-	-	-	-	-	-	الأذن
Face	2	2	-	-	-	-	2	2	-	الوجه
Head	1	-	1	1	-	1	-	-	-	الرأس
Neck	2	-	2	-	-	-	2	-	2	العنق
Hand	9	5	4	-	-	-	9	5	4	اليد
Arm	1	-	1	-	-	-	1	-	1	الذراع
Leg	6	1	5	1	-	1	5	1	4	الساق
Feet	8	1	7	3	-	3	5	1	4	القدم
Upper Part of Body	4	1	3	1	-	1	3	1	2	الجزء العلوي من الجسم
Lower Part of Body	2	1	1	-	-	-	2	1	1	الجزء السفلي من الجسم
Other Injuries	6	2	4	1	-	1	5	2	3	إصابات أخرى

(-) Nil

(-) لا يوجد

Note: The statement includes active units and institutions, compulsory insurance including GCC countries, voluntary insurance (continued insurance), workers abroad from non-GCC countries, self-employed workers and employers

ملاحظة: البيان يشمل الوحدات والمؤسسات النشطة، التأمين الإلزامي بما فيه دول مجلس التعاون، التأمين الاختياري (مواصلة التأمين)، العاملين في الخارج من غير دول مجلس التعاون، العاملين لحسابهم الخاص وأصحاب العمل

Source: Social Insurance Organization

المصدر: الهيئة العامة للتأمين الاجتماعي

شكل (13) Figure

الإصابات المهنية للعاملين الخاضعين لنظام التأمين الاجتماعي (القطاع الخاص) بحسب الجنسية - 2023  
Work Injuries for Workers Covered by Social Insurance System (Private Sector) by Nationality - 2023

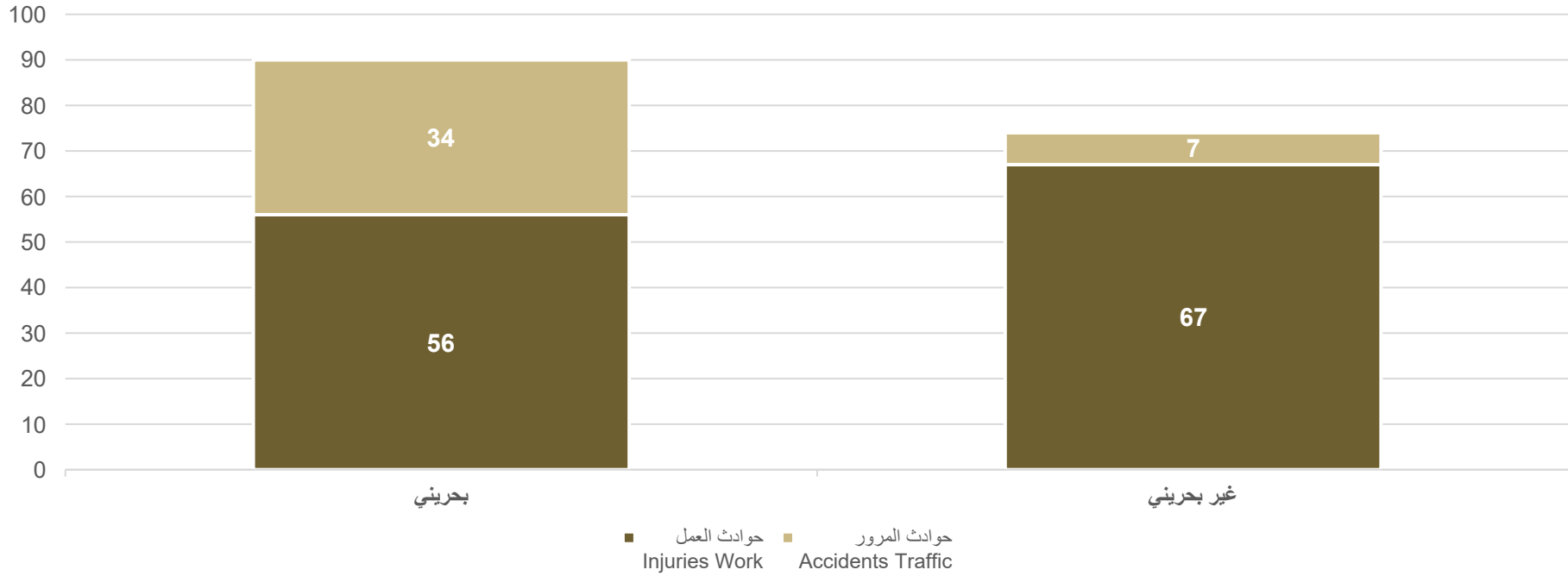


■ بحريني

■ غير بحريني

شكل (14) Figure

الإصابات المهنية للعاملين الخاضعين لنظام التأمين الاجتماعي (القطاع الخاص) بحسب الجنسية، ومكان الإصابة - 2023  
Work Injuries for Workers Covered by Social Insurance System (Private Sector) by Nationality and Place of Injury - 2023



2023

الإصابات المهنية، الوفيات، المتغيبون عن العمل، وعدد أيام الغياب للعاملين الخاضعين لنظام التأمين الاجتماعي (القطاع الخاص) حسب النشاط الاقتصادي، والجنسية

Work Injuries, Deaths, Absentees and Number of Absence Days for Workers Covered by Social Insurance System (Private Sector) by Economic Activity and Nationality

T: 08

Economic Activity	Nationality												النشاط الاقتصادي
	Total				Non-Bahraini				Bahraini				
	أيام الغياب Absence Days	تغيب Absentees	وفاة Death	إصابة Injury	أيام الغياب Absence Days	تغيب Absentees	وفاة Death	إصابة Injury	أيام الغياب Absence Days	تغيب Absentees	وفاة Death	إصابة Injury	
Total	878	35	-	164	311	11	-	74	567	24	-	90	الجملة
Agriculture, Hunting and Forestry	-	-	-	-	-	-	-	-	-	-	-	-	الزراعة والصيد والحراة
Fishing	-	-	-	-	-	-	-	-	-	-	-	-	صيد الأسماك
Mining and Quarrying	-	-	-	4	-	-	-	1	-	-	-	3	التعدين واستغلال المحاجر
Manufacturing	309	13	-	43	104	2	-	13	205	11	-	30	الصناعات التحويلية
Electricity, Gas and Water Supply	-	-	-	2	-	-	-	-	-	-	-	2	إمدادات الكهرباء والغاز والمياه
Construction	126	6	-	19	92	5	-	16	34	1	-	3	الإنشاءات
Wholesale and Retail Trade; Repair of Motor and Personal Goods	233	5	-	35	100	2	-	19	133	3	-	16	تجارة الجملة/التجزئة وإصلاح المركبة والسلع الشخصية
Hotels and Restaurants	51	2	-	6	-	-	-	3	51	2	-	3	الفنادق والمطاعم
Transport, Storage and Communications	131	6	-	16	14	1	-	9	117	5	-	7	النقل والتخزين والاتصالات
Financial Intermediation	-	-	-	-	-	-	-	-	-	-	-	-	الوساطة المالية

Economic Activity	Nationality												النشاط الاقتصادي	
	Total				Non-Bahraini				Bahraini					
	إصابة	وفاة	تغيب	أيام الغياب	إصابة	وفاة	تغيب	أيام الغياب	إصابة	وفاة	تغيب	أيام الغياب		
	إصابة	وفاة	تغيب	أيام الغياب	إصابة	وفاة	تغيب	أيام الغياب	إصابة	وفاة	تغيب	أيام الغياب		
Real Estate, Renting and Business Activities	13	-	2	2	6	-	1	1	7	-	1	1	7	الأنشطة العقارية والإيجارية والمشاريع التجارية
Public Administration, Defence and Social Security	-	-	-	-	-	-	-	-	-	-	-	-	-	الإدارة العامة والدفاع والضمان الاجتماعي
Education	3	-	-	-	2	-	-	-	1	-	-	-	1	التعليم
Health and Social Work	8	-	1	26	-	-	-	-	8	-	1	26	8	الصحة والعمل الاجتماعي
Community, Social and Personal Service Activities	1	-	-	-	1	-	-	-	-	-	-	-	-	أنشطة الخدمات المجتمعية والاجتماعية والشخصية
Activities of Private Households as Employers of Domestic Staff	-	-	-	-	-	-	-	-	-	-	-	-	-	الأسر الخاصة (تعين أفراد لأداء الأعمال المنزلية)
Extraterritorial Organizations and Bodies	1	-	-	-	1	-	-	-	-	-	-	-	-	المنظمات والهيئات غير الإقليمية
Temporarily Additional Activities	13	-	-	-	3	-	-	-	10	-	-	-	10	سجلات غير مصنفة

(-) Nil

(-) لا يوجد

Note: The statement includes active units and institutions, compulsory insurance including GCC countries, voluntary insurance (continued insurance), workers abroad from non-GCC countries, self-employed workers and employers

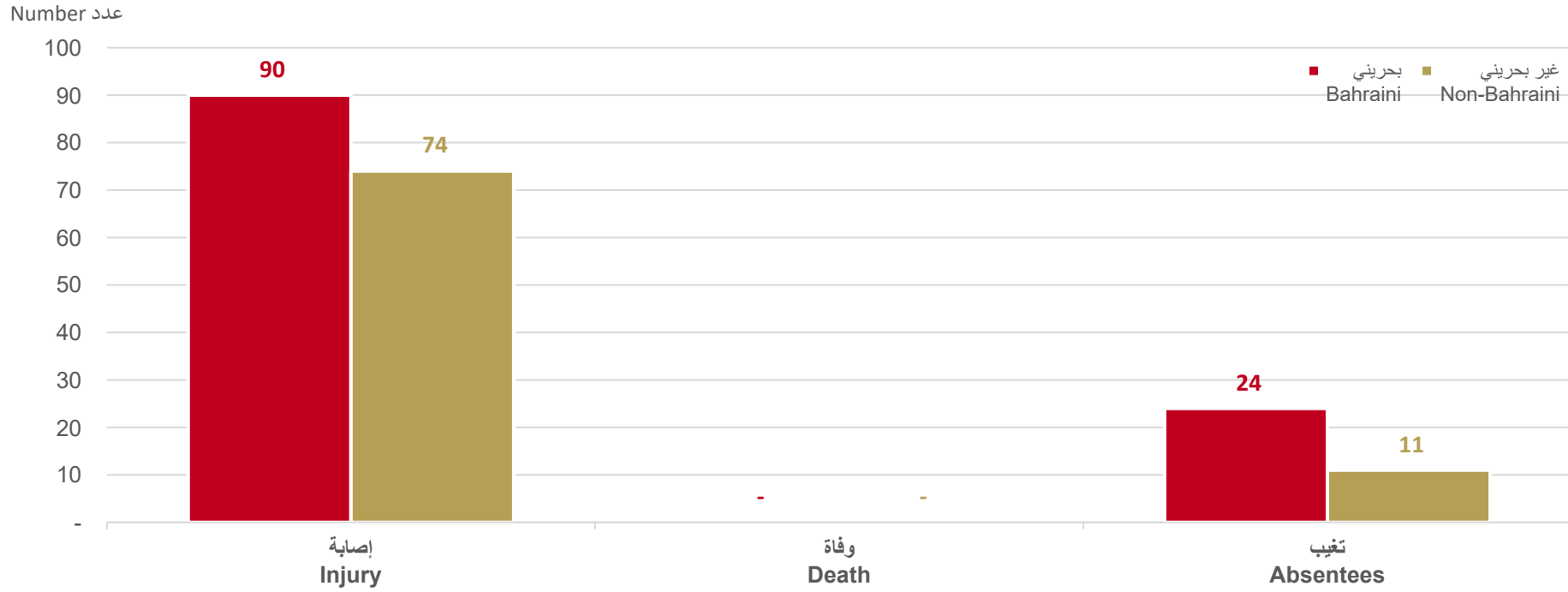
ملاحظة: البيان يشمل الوحدات والمؤسسات النشطة، التأمين الإلزامي بما فيه دول مجلس التعاون، التأمين الاختياري (مواصلة التأمين)، العاملين في الخارج من غير دول مجلس التعاون، العاملين لحسابهم الخاص وأصحاب العمل

Source: Social Insurance Organization

المصدر: الهيئة العامة للتأمين الاجتماعي

شكل (15) Figure

الإصابات المهنية، الوفيات، والمتغيبون عن العمل للعاملين الخاضعين لنظام التأمين الاجتماعي (القطاع الخاص) حسب الجنسية - 2023  
Work Injuries, Deaths and Absentees for Workers Covered by Social Insurance System (Private Sector) by Nationality -2023





2019-2023

العاطلون البحرينيون (15 سنة فأكثر) ومعدل البطالة حسب الجنس  
Bahraini Unemployed (15 years and above) and the Unemployment Rate by Sex

T: 09

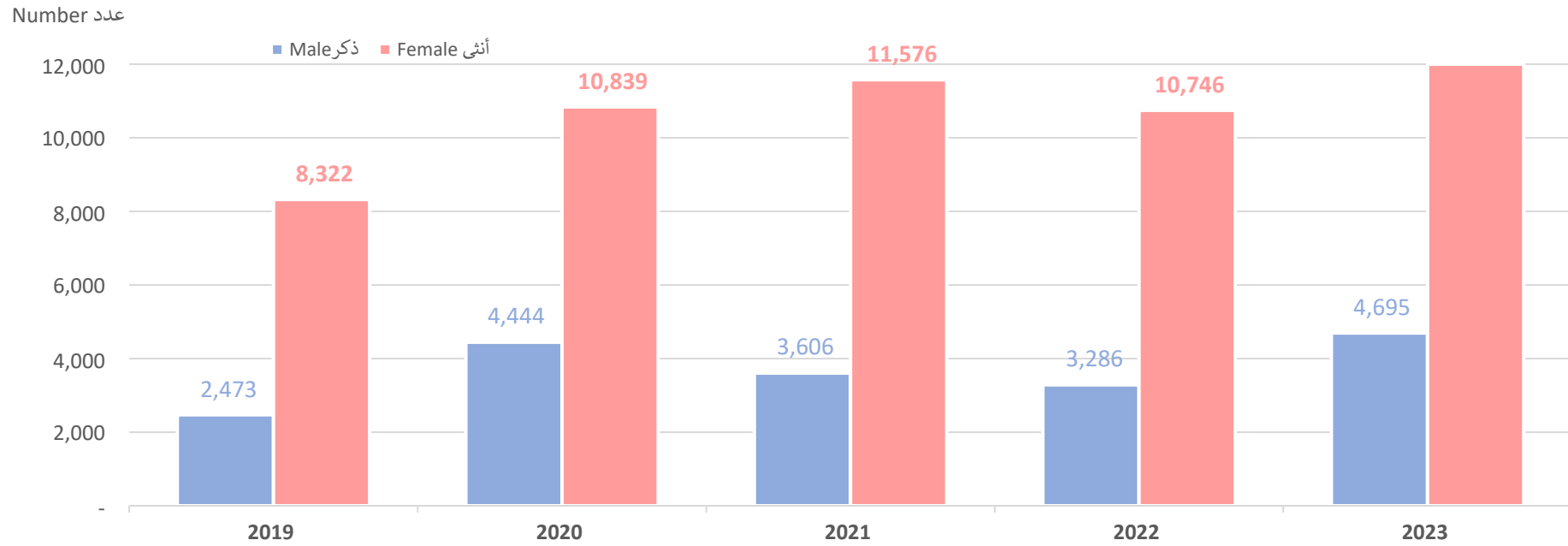
Indicator	Year					السنة	المؤشر
	2023	2022	2021	2020	2019		
<b>Unemployed</b>	<b>16,978</b>	<b>14,032</b>	<b>15,182</b>	<b>15,283</b>	<b>10,795</b>	العاطلون	
Male	4,695	3,286	3,606	4,444	2,473	ذكر	
Female	12,283	10,746	11,576	10,839	8,322	أنثى	
<b>Unemployment Rate (%)</b>	<b>6.3</b>	<b>5.4</b>	<b>5.9</b>	<b>5.9</b>	<b>4.7</b>	معدل البطالة (%)	
Male	3.0	2.1	2.4	2.9	1.6	ذكر	
Female	11.1	10.1	10.9	10.2	10.9	أنثى	

Source: Ministry of Labour - Unemployment Insurance Report

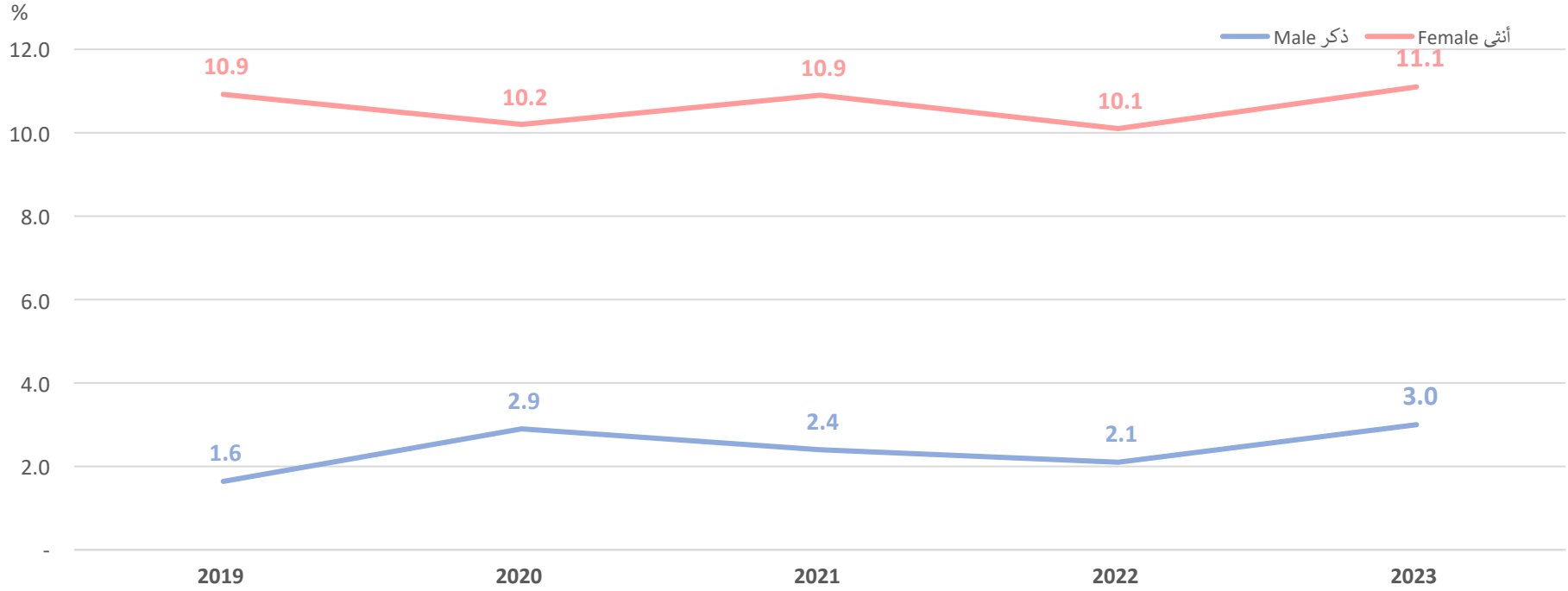
المصدر: وزارة العمل - تقرير التأمين ضد التعطل

شكل (16) Figure

العاطلون البحرينيون (15 سنة فأكثر) حسب الجنس  
Bahraini Unemployed (15 years and above) by Sex



شكل (17) Figure (17)  
معدل البطالة للبحرينيين (15 سنة فأكثر) حسب الجنس  
Unemployment Rate for Bahraini (15 years and above) by Sex





2019 - 2023	العاطلون البحرينيون (15 سنة فأكثر) حسب الجنس، والربع السنوي Bahraini Unemployed (15 years and above) by Sex and Yearly Quarter			T: 10
Quarter	Sex	الجنس		الربع
	كلا الجنسين Both Sexes	أنثى Female	ذكر Male	
<b>2023</b>				
Fourth Quarter	16,978	12,283	4,695	الربع الرابع
Third Quarter	18,218	13,236	4,982	الربع الثالث
Second Quarter	16,856	12,291	4,565	الربع الثاني
First Quarter	15,264	11,481	3,783	الربع الأول
<b>2022</b>				
Fourth Quarter	14,032	10,746	3,286	الربع الرابع
Third Quarter	14,532	11,129	3,403	الربع الثالث
Second Quarter	14,824	11,272	3,552	الربع الثاني
First Quarter	16,107	12,153	3,954	الربع الأول
<b>2021</b>				
Fourth Quarter	15,182	11,576	3,606	الربع الرابع
Third Quarter	18,379	12,551	5,828	الربع الثالث
Second Quarter	17,959	12,629	5,330	الربع الثاني
First Quarter	19,438	13,377	6,061	الربع الأول
<b>2020</b>				



Quarter	Sex			الربع
	كلا الجنسين Both Sexes	أنثى Female	ذكر Male	
Fourth Quarter	18,352	12,604	5,748	الربع الرابع
Third Quarter	16,517	11,065	5,452	الربع الثالث
Second Quarter	15,878	11,334	4,544	الربع الثاني
First Quarter	13,830	10,222	3,608	الربع الأول
<b>2019</b>				
Fourth Quarter	12,462	9,336	3,126	الربع الرابع
Third Quarter	10,799	7,718	3,081	الربع الثالث
Second Quarter	11,051	8,339	2,712	الربع الثاني
First Quarter	9,843	7,300	2,543	الربع الأول

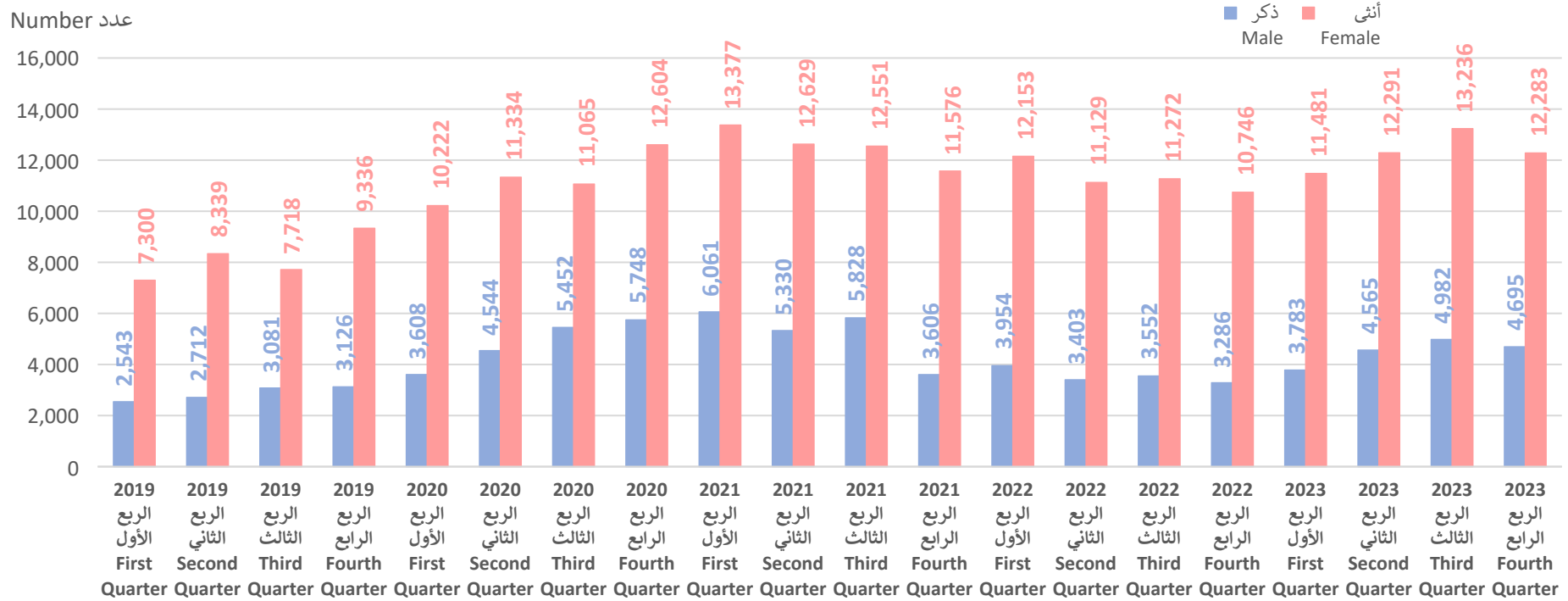
Source: Ministry of Labour - Unemployment Insurance Report

المصدر: وزارة العمل - تقرير التأمين ضد التعطل

شكل (18) Figure

العاطلون البحرينيون (15 سنة فأكثر) حسب الجنس، والربع السنوي

Bahraini Unemployed (15 years and above) by Sex and Yearly Quarter





2019 - 2023	معدل البطالة للبحرينيين (%) حسب الجنس، والربع السنوي Unemployment Rate for Bahraini (%) by Sex and Yearly Quarter	T: 11
-------------	--	-------

Quarter	Sex		الجنس		الربع
	كلا الجنسين Both Sexes	أنثى Female	ذكر Male		
<b>2023</b>					
Fourth Quarter	6.3	11.1	3.0	الربع الرابع	
Third Quarter	6.7	11.8	3.2	الربع الثالث	
Second Quarter	6.2	11.1	2.9	الربع الثاني	
First Quarter	5.8	10.4	2.4	الربع الأول	
<b>2022</b>					
Fourth Quarter	5.4	10.1	2.1	الربع الرابع	
Third Quarter	5.6	10.4	2.2	الربع الثالث	
Second Quarter	5.7	10.6	2.4	الربع الثاني	
First Quarter	6.2	11.3	2.5	الربع الأول	
<b>2021</b>					
Fourth Quarter	5.9	10.9	2.4	الربع الرابع	
Third Quarter	7.1	12.1	3.6	الربع الثالث	
Second Quarter	7.2	12.3	3.6	الربع الثاني	
First Quarter	7.3	12.1	3.9	الربع الأول	
<b>2020</b>					
Fourth Quarter	7.1	11.7	3.8	الربع الرابع	



Quarter	Sex			الربع
	كلا الجنسين Both Sexes	أنثى Female	ذكر Male	
Third Quarter	6.4	10.4	3.6	الربع الثالث
Second Quarter	6.2	10.7	3.0	الربع الثاني
First Quarter	5.6	12.4	2.2	الربع الأول
<b>2019</b>				
Fourth Quarter	5.1	11.5	1.8	الربع الرابع
Third Quarter	4.6	10.5	1.8	الربع الثالث
Second Quarter	4.7	10.6	1.8	الربع الثاني
First Quarter	4.0	7.2	2.4	الربع الأول

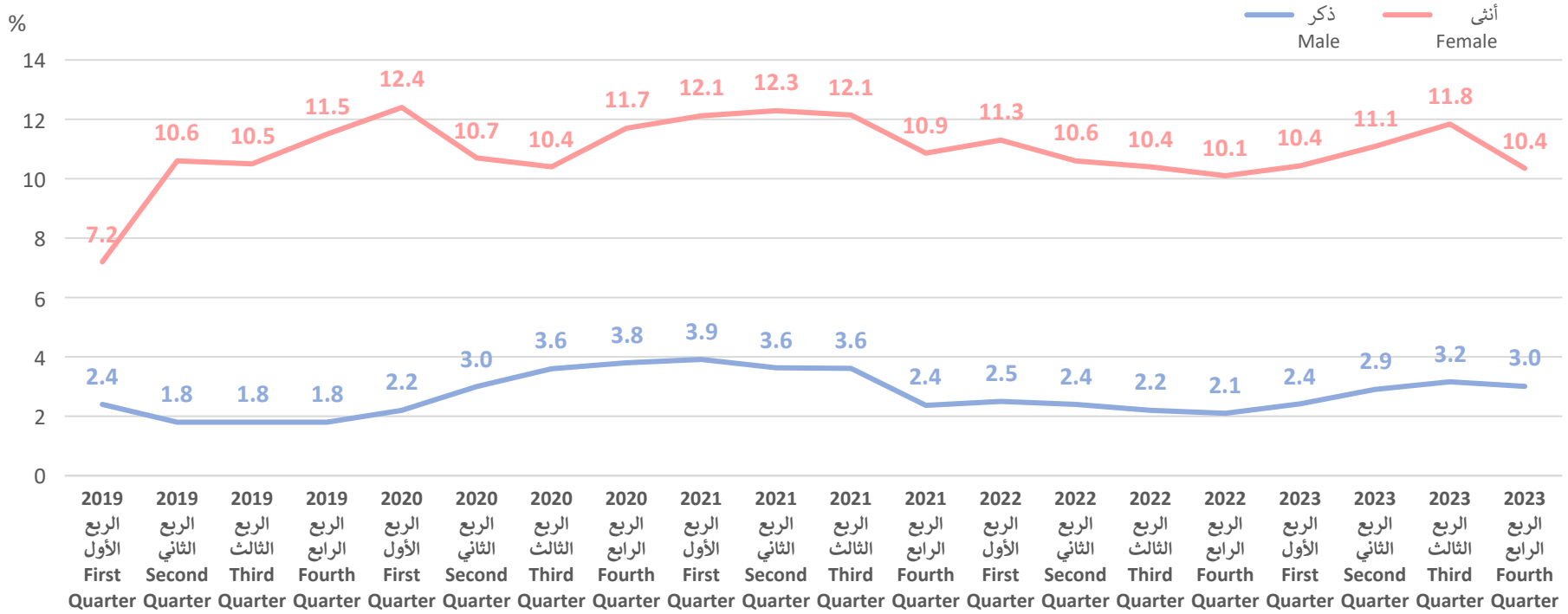
Source: Ministry of Labour - Unemployment Insurance Report

المصدر: وزارة العمل - تقرير التأمين ضد التعطل

شكل (19) Figure

معدل البطالة للبحرينيين (%) حسب الجنس، والربع السنوي

Unemployment Rate for Bahraini (%) by Sex and Yearly Quarter





2019 - 2023

معدل البطالة للبحرينيين (%) حسب الشهر  
Unemployment Rate for Bahraini (%) by Month

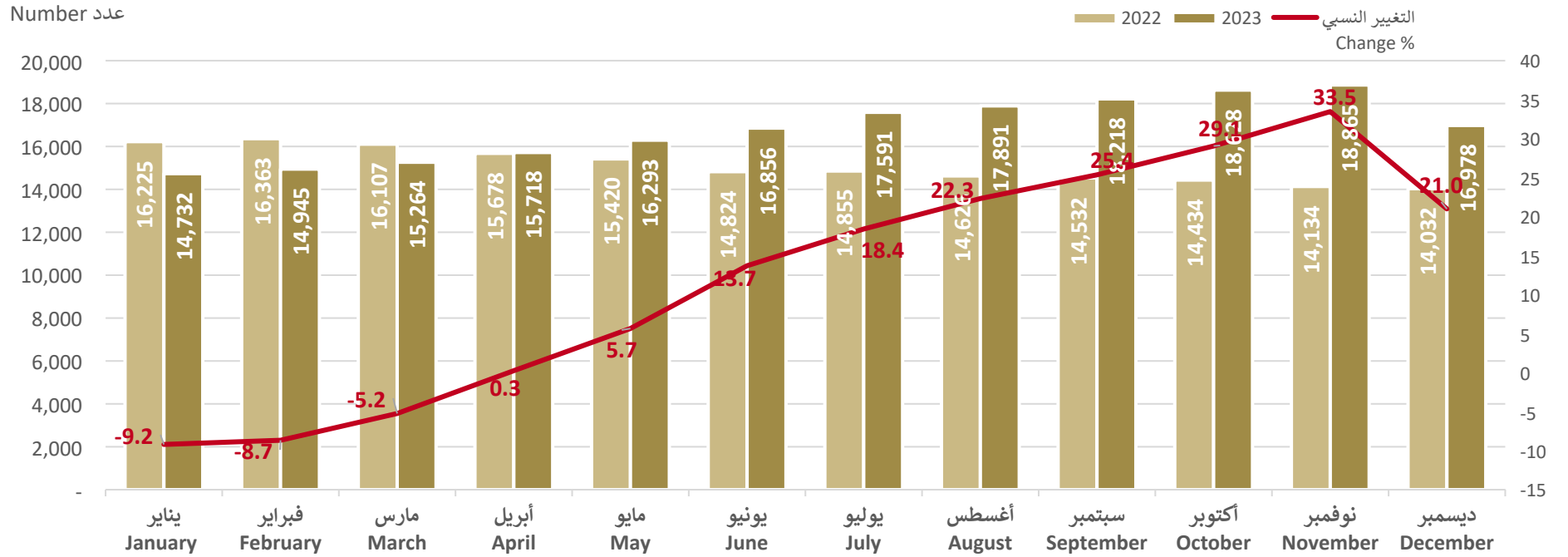
T: 12

Indicator	الشهر												المؤشر
	ديسمبر	نوفمبر	أكتوبر	سبتمبر	أغسطس	يوليو	يونيو	مايو	أبريل	مارس	فبراير	يناير	
	December	November	October	September	August	July	June	May	April	March	February	January	
<b>2023</b>													
Unemployed	16,978	18,865	18,628	18,218	17,891	17,591	16,856	16,293	15,718	15,264	14,945	14,732	العاطلون
Unemployment Rate (%)	6.3	6.9	6.9	6.7	6.6	6.5	6.2	6.1	6.0	5.8	5.7	5.6	معدل البطالة (%)
<b>2022</b>													
Unemployed	14,032	14,134	14,434	14,532	14,626	14,855	14,824	15,420	15,678	16,107	16,363	16,225	العاطلون
Unemployment Rate (%)	5.4	5.4	5.6	5.6	5.6	5.7	5.7	5.9	6.0	6.2	6.3	6.3	معدل البطالة (%)
<b>2021</b>													
Unemployed	15,182	17,234	17,431	18,379	19,028	17,938	17,960	17,978	19,107	19,438	17,357	18,976	العاطلون
Unemployment Rate (%)	5.9	6.6	6.7	7.0	7.2	6.9	6.9	6.9	7.3	7.4	6.7	7.2	معدل البطالة (%)
<b>2020</b>													
Unemployed	15,283	18,310	17,375	16,517	12,717	13,523	15,878	15,160	15,940	13,830	12,997	12,797	العاطلون
Unemployment Rate (%)	5.9	7.0	6.7	6.4	5.0	5.3	6.2	5.9	6.2	5.4	5.1	5.0	معدل البطالة (%)
<b>2019</b>													
Unemployed	10,795	11,970	11,474	10,799	10,842	11,084	11,051	11,212	10,865	9,843	9,160	8,776	العاطلون
Unemployment Rate (%)	4.7	5.1	4.9	4.7	4.7	4.8	4.8	4.8	4.7	4.3	4.0	3.8	معدل البطالة (%)

Source: Ministry of Labour - Unemployment Insurance Report

المصدر: وزارة العمل - تقرير التأمين ضد التعطل

شكل (20) Figure (20)  
العاطلون البحرينيون (15 سنة فأكثر) حسب الشهر  
Bahraini Unemployed (15 years and above) by Month



شكل (21) Figure (21)  
معدل البطالة للبحرينيين (15 سنة فأكثر) حسب الشهر  
Unemployment Rate for Bahraini (15 years and above) by Month

