

هَيْئَةُ الْمَعْلُومَاتِ وَالْحُكُومَةِ الْإِلِكْتُرُونِيَّةِ

Information & eGovernment
Authority

الصحة

Health

2020





Health

The health level of the people is one of the measures of progress for every nation, and it is also the measure of happiness and well-being, if a person wants to enjoy life, he must pass through the gate of health and wellness, because ill health disturbs the peace of life, and the value of health is known only to those who sanctify it. Circumstances and predestination lead to wellness, and made him suffer from the pain of illness, and thus the length of a healthy life and its access to integration and health efficiency leads to giving the individual opportunities to enjoy the life he wants It is based on activity and the ability to work and give.

Health services are among the basic rights of every member of society, and the distribution of health services reflects the Health services between individuals The degree of social justice prevailing in society, and that is why countries are interested in providing Health services to ensure their safe distribution among all members of society.

Sources of this Chapter's Tables:

Ministry of Health/National Health Regulating Authority

الصحة

يعتبر المستوى الصحي للشعوب هو إحدى مقاييس التقدم لكل أمة، كما أنه المقياس الحقيقي للسعادة والرفاهية، فإذا أراد الفرد أن يستمتع بالحياة فيجب أن يمر عبر بوابة الصحة والعافية، وذلك لأن اعتلال الصحة يعكر صفو الحياة، والصحة لا يعرف قيمتها إلا من حرّمته الظروف والأقدار من العافية، وجعلته يعاني من آلام المرض، ومن ثم فإن طول الحياة الصحية والوصول بها إلى التكامل والكفاءة الصحية يؤدي إلى إعطاء الفرد الفرص للتمتع بالحياة التي يكون قوامها النشاط والقدرة على العمل والعطاء.

تعد الخدمات الصحية من الحقوق الأساسية لكل فرد من أفراد المجتمع، ويعكس توزيع الخدمات الصحية بين الأفراد درجة العدالة الاجتماعية السائدة بالمجتمع ولهذا تهتم الدول بتوفير الخدمات الصحية لضمان سلامة توزيعها بين كل أفراد المجتمع.

مصادر جداول هذا الفصل:

وزارة الصحة/الهيئة الوطنية لتنظيم المهن والخدمات الصحية

List of Tables	#	قائمة الجداول
Number of Hospitals by Sectors, Health Units and Beds	7.01	عدد المستشفيات والوحدات الصحية والأسرة حسب القطاع
Out-Patient Attendance in Hospitals and Health Units	7.02	المرضى الخارجيون المترددون على المستشفيات والوحدات الصحية
Maternity Care Visits in Health Units	7.03	عدد زيارات رعاية الأمومة في الوحدات الصحية
Admission in Hospital by Sector	7.04	الداخلون إلى المستشفيات حسب القطاع
Number of Persons Visited Diabetic Clinics Run by Ministry of Health	7.05	عدد الأشخاص الزائرين لعيادات السكري بإدارة وزارة الصحة
Dental Procedures, Surgical & Endoscopies Procedures, Laboratory Tests and Radiology Procedures in Hospitals by Sector	7.06	الإجراءات في عيادة الأسنان، العمليات الجراحية والمنظير، الفحوصات المختبرية وإجراءات الأشعة بالمستشفيات حسب القطاع
Number of registered Patients with the 4 Main Non-Communicable Diseases in Ministry of Health	7.07	عدد مرضى الأمراض غير السارية الرئيسية الأربعة المسجلين في وزارة الصحة
Incidence Rates of Selected Communicable Diseases Reported by Public Health Directorate(Per 100,000 of Population)	7.08	نسبة الحالات المستجدة لعدد من الأمراض المعدية المختارة المبلغ عنها بإدارة الصحة العامة (لكل 100,000 من السكان)
Ministry of Health Income/ Expenditure and Total Government Expenditure (' 000 BD)	7.09	إيرادات و مصروفات وزارة الصحة و جملة مصروفات الدولة (بالآلف دينار بحريني)
Number of New Licenses for Health Labour Force by Sex	7.10	التراخيص الجديدة للقوى العاملة الصحية
Health Labour Force by Sex	7.11	القوى العاملة الصحية حسب الجنس
Immunization Indicators	7.12	مؤشرات التحصين

List of Figures	#	قائمة الأشكال البيانية
Beds in Government and Private Sector	<u>01</u>	الأسرة في القطاعي الحكومي والخاص
Total Deliveries by Sector	<u>02</u>	إجمالي الولادات حسب القطاع
Admission in Hospital by Sector	<u>03</u>	الداخلون إلى المستشفيات حسب القطاع
Number of Persons Visited Diabetic Clinics Run by Ministry of Health	<u>04</u>	عدد الأشخاص الزائرين لعيادات السكري بإدارة وزارة الصحة
Registered Patients with the 4 Main Non-Communicable Diseases in Ministry of Health	<u>05</u>	مرضى الأمراض غير السارية الرئيسية الأربعة المسجلين في وزارة الصحة
Percentage Distribution of Physicians by Sex	<u>06</u>	التوزيع النسبي للأطباء البشريين حسب الجنس
Percentage Distribution of Dentists by Sex	<u>07</u>	التوزيع النسبي لأطباء الأسنان حسب الجنس
Percentage Distribution of Nursing Staff by Sex	<u>08</u>	التوزيع النسبي لهيئة التمريض حسب الجنس
Percentage Distribution of Pharmasists by Sex	<u>09</u>	التوزيع النسبي للصيدالة حسب الجنس
Percentage Distribution of Other Para- Medical Staff by Sex	<u>10</u>	التوزيع النسبي للفئات الطبية المساعدة حسب الجنس

2015-2020

عدد المستشفيات والوحدات الصحية والأسرة حسب القطاع
Number of Hospitals by Sectors, Health Units and Beds

T: 7.01

Item	2020	2019	2018	2017	2016	2015	البيان
Hospitals and Health Units	54	53	56	57	54	53	المستشفيات والوحدات الصحية
Government Hospitals	6	6	6	6	6	6	المستشفيات الحكومية
Government Maternity Hospitals ⁽¹⁾	1	1	1	1	1	1	مستشفيات الولادة الحكومية ⁽¹⁾
Government Health Centers ⁽²⁾	27	27	28	28	28	28	المراكز الصحية الحكومية ⁽²⁾
Private Hospitals	20	19	21	22	19	18	المستشفيات الخاصة
Beds	2,955	2,860	2,716	2,579	2,593	2,594	الأسرة
Government Sector	2,459	2,434	2,205	2,138	2,143	2,134	القطاع الحكومي
Salmaniya Medical Complex (SMC)	...	1,143	986	919	899	899	مجمع السلمانية الطبي
Maternity Hospitals	...	91	66	54	54	54	مستشفيات الولادة
Psychiatric Hospital	...	241	215	215	241	241	مستشفى الطب النفسي
Geriatric Hospital & Long Stay Unit	...	104	104	116	116	116	مستشفى رعاية المسنين وأجنحة الإقامة الطويلة
Ebrahim K. Kanoo Community Medical Center ⁽³⁾	...	47	28	28	26	20	مركز إبراهيم خليل كانو الصحي الاجتماعي ⁽³⁾
Military Hospital	...	483	481	481	481	478	المستشفى العسكري
King Hamad University Hospital ⁽⁴⁾	...	325	325	325	326	326	مستشفى الملك حمد الجامعي ⁽⁴⁾
Private Sector	496	426	511	441	450	460	القطاع الخاص

(...) Not Available

(...) غير متوفر

(1)The following hospitals were closed:

(1) تم إغلاق المستشفيات التالية:

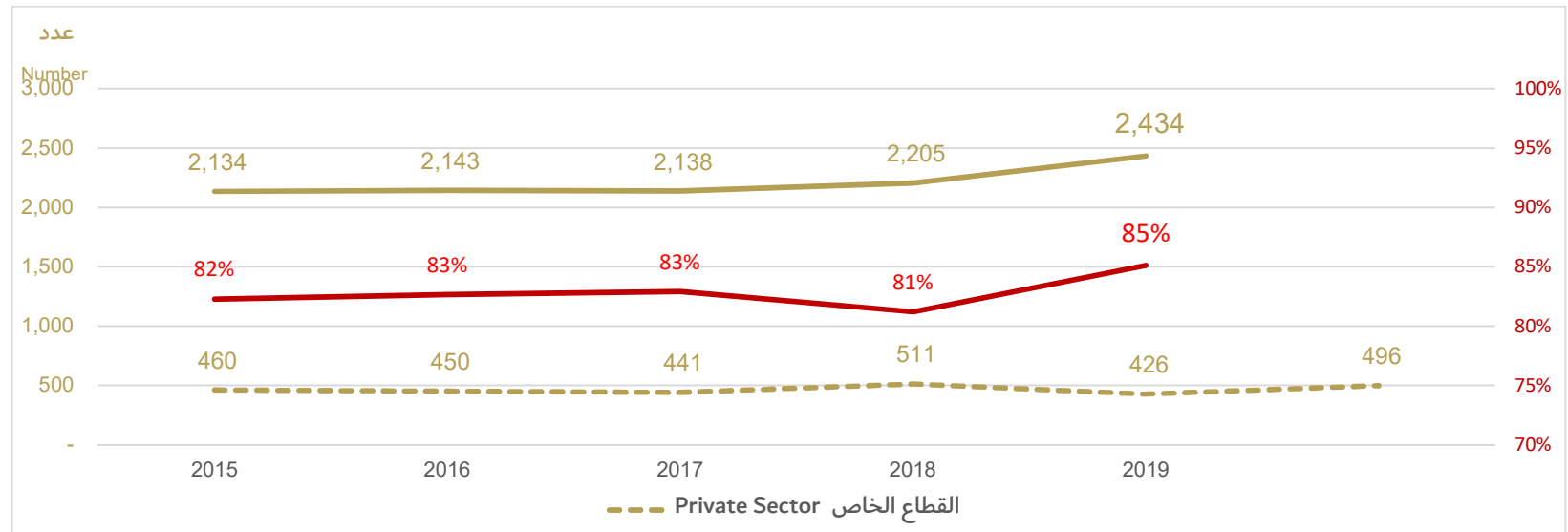
- Riffa Maternity hospital in 2010
- West Region Maternity hospital in 2011
- Muharraq Maternity Hospital in September 2012
- Sitra Maternity Hospital in October 2012

- مستشفى الرفاع للولادة سنة 2010
- مستشفى المنطقة الغربية سنة 2011
- مستشفى المحرق للولادة في سبتمبر 2012
- مستشفى سترة للولادة في أكتوبر 2012

(2) Includes Health Clinics & Directorate of Health & Social Affairs at Ministry of Interior
 (3) Ebrahim K. Kanoo Community Medical Center operated in February 2008
 (4) The official opening of King Hamad University Hospital was in December 2011. 2012 and 2013 data was updated
 Source:
 For the years 2015-2019: Information and Planning
 Directorate / Ministry of Health
 For the years 2020-2021: National Health Regulating
 Authority

(2) تشمل العيادات الصحية وإدارة الشؤون الصحية والاجتماعية التابعة لوزارة الداخلية
 (3) تم تشغيل مركز إبراهيم خليل كانو الصحي الاجتماعي في فبراير 2008
 (4) تم رسميا افتتاح مستشفى الملك حمد الجامعي في ديسمبر 2011، تم تحديث البيانات لعامي 2012 و 2013
 المصدر:
 للأعوام 2015-2019: إدارة المعلومات والتخطيط / وزارة
 الصحة
 للأعوام 2020-2021: الهيئة الوطنية لتنظيم المهن
 والخدمات الصحية

شكل (01) Figure
 الأسرة في القطاع الحكومي والخاص
 Beds in Government and Private Sector



2015-2020

المرضى الخارجيون المترددون على المستشفيات والوحدات الصحية
Out-Patient Attendance in Hospitals and Health Units

T : 7.02

Item	2020	2019	2018	2017	2016	2015	البيان
Government Hospitals	4,222,300	5,768,815	5,553,381	5,991,461	القطاع الحكومي
Accidents & Emergency	248,782*	350,557	431,411	424,622	الحوادث والطوارئ
Out-Patient Clinics ⁽¹⁾	425,236*	1,473,312	1,047,526	1,309,902	العيادات الخارجية ⁽¹⁾
Dental	343,889	348,345	425,865	الأسنان
Health Centers	4,367,122	...	4,222,300	3,343,886	3,471,062	3,576,035	المراكز الصحية
Other Government Clinics	257,171	255,037	255,037	العيادات الحكومية الأخرى
Other Services ⁽²⁾	91,615	141,701	106,140	خدمات أخرى ⁽²⁾
Private Hospitals	1,656,572	1,457,668	1,393,768	القطاع الخاص
Accidents & Emergency	78,455	75,290	74,117	الحوادث والطوارئ
Out-Patient Clinics	1,398,483	1,218,763	1,144,629	العيادات الخارجية
Other Services	1,467	1,809	1,878	خدمات أخرى
Dental	135,094	112,188	123,221	الأسنان
Private Company Clinics	43,073	49,618	49,923	عيادات الشركات الخاصة

(...) Not Available

(...) غير متوفر

* in SMC Emergency Only

* متوفر لمستشفى السلمانية فقط

(1) Government Hospitals: KHUH was included in out-patient clinics visits only

(1) مستشفيات القطاع الحكومي: بيانات مستشفى الملك حمد المتوفرة هي بيانات العيادات الخارجية فقط

(2) Other services in the Government Hospitals are not included in the Total

(2) خدمات أخرى في القطاع الحكومي غير مشمولة في جملة القطاع الحكومي

Source :Information & Planning Directorate / Ministry of Health

المصدر: إدارة المعلومات و التخطيط / وزارة الصحة

2015-2020

عدد زيارات رعاية الأمومة في الوحدات الصحية
Maternity Care Visits in Health Units

T: 7.03

السنة	إجمالي زيارات رعاية الحوامل Total Antenatal Care Visits			زيارات فحص ما بعد الولادة وما بعد الإجهاض Postnatal & Postabortal Visits			إجمالي الولادات Total Deliveries		
	القطاع الحكومي Government Sector	القطاع الخاص Private Sector	الجملة Total	القطاع الحكومي Government Sector	القطاع الخاص Private Sector	الجملة Total	القطاع الحكومي Government Sector	القطاع الخاص Private Sector	الجملة Total
2015	118,685	...	118,685	5,526	...	5,526	16,517	3,376	19,949
2016	110,266	...	110,266	5,132	...	5,132	16,489	3,237	19,789
2017	122,644	...	122,644	3,267	...	3,267	16,473	3,141	19,677
2018	86,808	...	86,808	3,613	...	3,613	15,451	3,329	18,865
2019	14,291	3,644	18,002
2020	62,439	...	62,439	3,604	...	3,604	13,292	4,000	17,342

(...) Not available

1- Antenatal Care Visits: Primary Health Care (Health Centers) and Salmaniya Medical Complex data - Ministry of Health

2- Antenatal Care Visits: Includes Data of Ministry of Health & BDF Hospital only.

3- Postnatal & Postabortal Visits: Primary Health Care (Health Centers) data only - Ministry of Health

Source :Information & Planning Directorate / Ministry of Health

(...) غير متوفر

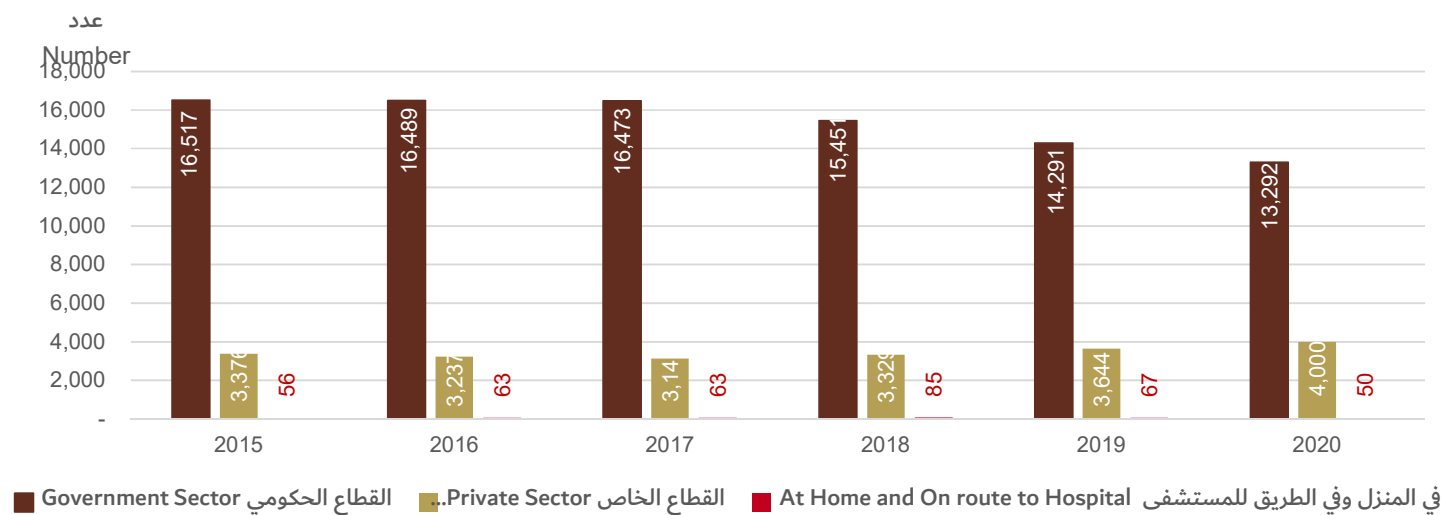
1- زيارات رعاية الحوامل: بيانات الرعاية الصحية الأولية (المراكز الصحية) ومجمع السلمانية الطبي - وزارة الصحة

2- زيارات رعاية الحوامل: تشمل بيانات وزارة الصحة ومستشفى قوة دفاع البحرين فقط

3- فحص ما بعد الولادة وما بعد الإجهاض: بيانات الرعاية الصحية الأولية (المراكز الصحية) فقط - وزارة الصحة

المصدر: إدارة المعلومات والتخطيط / وزارة الصحة

شكل (02) إجمالي الولادات حسب القطاع
Total Deliveries by Sector



2015-2020

الداخلون إلى المستشفيات حسب القطاع
Admission in Hospital by Sector

T: 7.04

Hospital sector	2020	2019	2018	2017	2016	2015	قطاع المستشفى
Government Sector	45,576*	49,553	52,567	91,241	90,624	88,259	قطاع حكومي
Private Sector	32,036	38,409	41,924	41,630	قطاع خاص

(...) Not Available

*For SMC Only

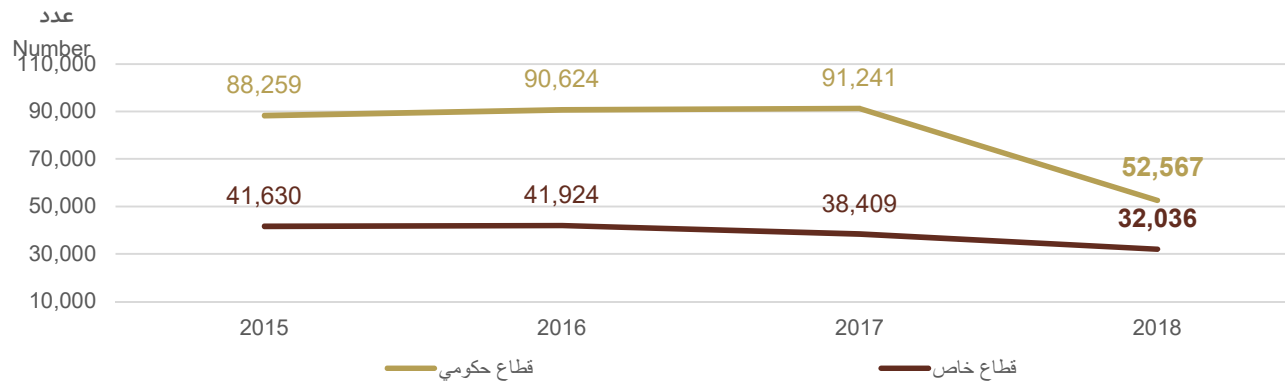
Source :Information & Planning Directorate / Ministry of Health

(...) غير متوفر

* لمستشفى السلمانية فقط

المصدر: إدارة المعلومات و التخطيط / وزارة الصحة

شكل (03) Figure



2015-2020	عدد الأشخاص الزائرين لعيادات السكري بإدارة وزارة الصحة Number of Persons Visited Diabetic Clinics Run by Ministry of Health					T:7.05
-----------	--	--	--	--	--	--------

	2020	2019	2018	2017	2016	2015	
Number	48,331	45,492	43,178	38,804	35,948	36,449	العدد

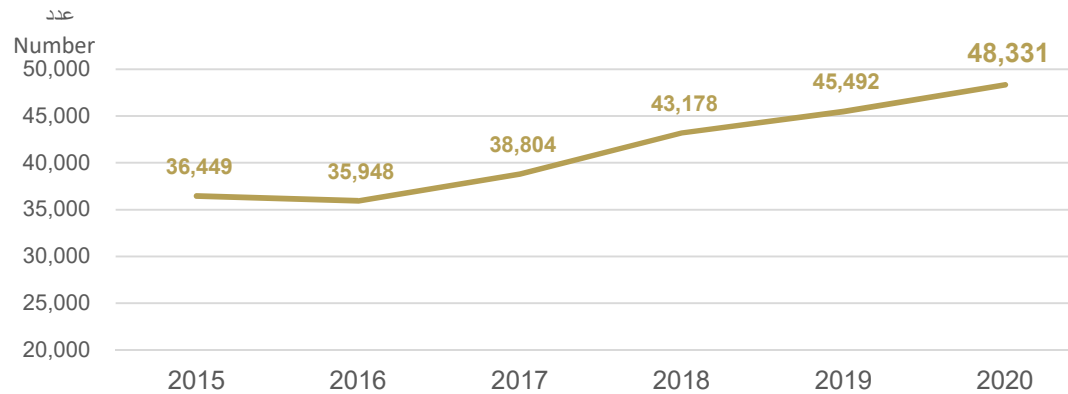
(...) Not Available

Source :Information & Planning Directorate / Ministry of Health

(...) غير متوفر

المصدر: إدارة المعلومات و التخطيط / وزارة الصحة

شكل (04) Figure
عدد الأشخاص الزائرين لعيادات السكري بإدارة وزارة الصحة
Number of Persons Visited Diabetic Clinics Run by Ministry of Health



2015-2020

الإجراءات في عيادة الأسنان، العمليات الجراحية والمناظير، الفحوصات المختبرية وإجراءات الأشعة بالمستشفيات
copies Procedures, Laboratory Tests and Radiology Procedures in Hospitals by Sector

T:7.06

Year / Hospital Sector	Procedures			الإجراءات	السنة / قطاع المستشفى
	الأشعة Radiology	الفحوصات المختبرية Laboratory Tests	الجراحية والمناظير Surgical and Endoscopies	عيادة الأسنان Dental	
2015	814,471	16,920,852	60,278	862,009	2015
Government Sector	695,917	15,591,450	41,628	710,076	القطاع الحكومي
Private Sector	118,554	1,329,402	18,650	151,933	القطاع الخاص
2016	796,274	20,178,210	61,100	846,276	2016
Government Sector	685,562	19,327,425	41,384	710,076	القطاع الحكومي
Private Sector	110,712	850,785	19,716	136,200	القطاع الخاص
2017	822,237	21,049,940	61,758	868,145	2017
Government Sector	699,611	19,327,425	41,384	710,076	القطاع الحكومي
Private Sector	122,626	1,722,515	20,374	158,069	القطاع الخاص
2018	487,838	22,288,483	2018
Government Sector	487,838	22,288,483	القطاع الحكومي
Private Sector	القطاع الخاص
2019	...	23,725,759	2019
Government Sector	...	23,725,759	القطاع الحكومي
Private Sector	القطاع الخاص
2020	2020
Government Sector	القطاع الحكومي
Private Sector	القطاع الخاص

(...) Not Available

Source :Information & Planning Directorate / Ministry of Health

(...) غير متوفر

المصدر: إدارة المعلومات والتخطيط / وزارة الصحة

2015-2020

عدد مرضى الأمراض غير السارية الرئيسية الأربعة المسجلين في وزارة الصحة
Number of registered Patients with the Four Main Non-Communicable Diseases in Ministry of Health

T:7.07

	Four Main Non-Communicable Diseases		الأمراض غير السارية الرئيسية الأربعة			
	جملة الأمراض الأربعة الرئيسية Total Core 4 Main NCDs	الأمراض المزمنة بالجهاز التنفسي Chronic Respiratory Disease	داء السكري Diabetes	الأمراض السرطانية Cancer	أمراض القلب و الأوعية الدموية Cardiovascular Disease	
Until end 2015	...	53,501	66,064	508	107,083	حتى نهاية عام 2015
Until end 2016	...	79,865	78,178	1,570	134,440	حتى نهاية عام 2016
Until end 2017	...	92,112	87,850	3,387	158,521	حتى نهاية عام 2017
Until end 2018	310,664	132,351	96,809	4,700	177,196	حتى نهاية عام 2018
Until end 2019	343,602	154,405	104,637	5,969	192,976	حتى نهاية عام 2019
Until end 2020	344,450	159,811	101,784	5,742	189,223	حتى نهاية عام 2020

(...) Not Available

Notes:

1- All figures are accumulative (As a registry)

2- patients may be diagnosis with one or more NCD

(...) غير متوفر

ملاحظات:

1- الأعداد تراكمية لجميع الأمراض

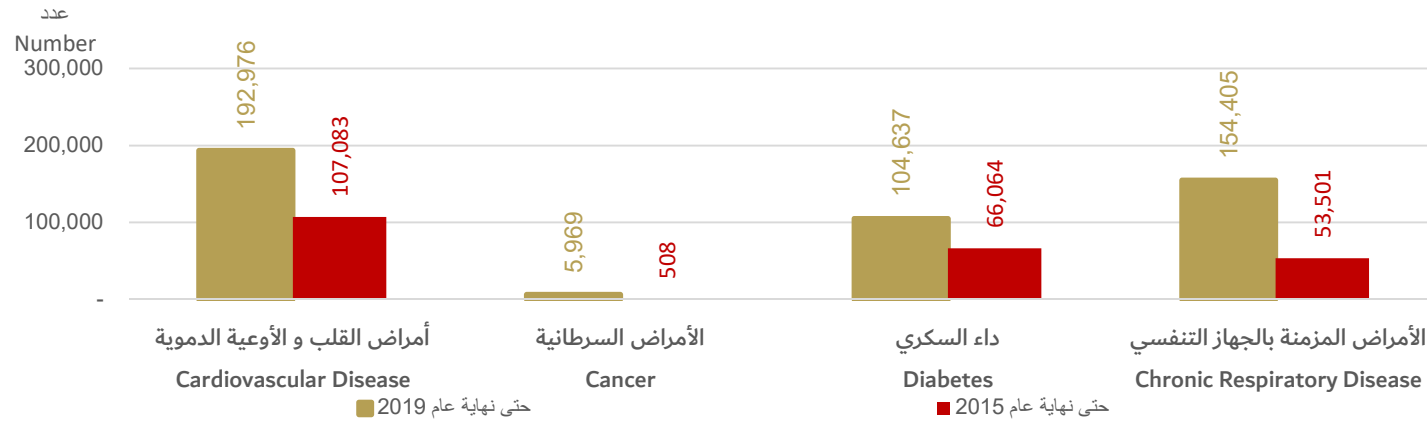
2- قد يكون المريض مصاب بأكثر من مرض غير ساري

- 3- Cancer numbers represents only registered cancer patients in Ministry of Health
 4- each registered patient is counted one time only, but may have one or more of the Four main NCDs

Source :Public Health Directorate / Ministry of Health

- 3- أعداد مرضى السرطان المسجلين في وزارة الصحة فقط
 4- كل مريض مسجل مرة واحدة فقط، ولكن من الممكن أن يكون المريض مصاباً بأكثر من مرض من الأمراض غير السارية الأربعة الرئيسية
 المصدر: إدارة الصحة العامة / وزارة الصحة

شكل (05) مرضى الأمراض غير السارية الرئيسية الأربعة المسجلين في وزارة الصحة في عامي 2015 و 2019
Registered Patients with the 4 Main Non-Communicable Diseases in Ministry of Health in 2015 and 2019



2015-2020

نسبة الحالات المستجدة لعدد من الأمراض المعدية المختارة المبلغ عنها بإدارة الصحة العامة (لكل 100,000 من السكان)
Incidence Rates of Selected Communicable Diseases Reported by Public Health Directorate(Per 100,000 of Population)

T: 7.08

Item	2020	2019	2018	2017	2016	2015	البيان
Selected Communicable Diseases:							الأمراض المعدية المختارة:
Poliomyelitis	-	-	-	-	-	-	شلل الاطفال
Diphtheria	-	-	-	-	-	-	الخنق (الدفثيريا)
neonatal tetanus	-	-	-	-	-	-	الكزاز الوليدي (حديثي الولادة)
Meningococcal Infection	-	0.1	-	0.1	-	-	العدوى بالمكورات السحائية
Pulmonary TB	7.4	7.5	6.1	6.2	6.8	9.8	التدرن الرئوي
Non-Pulmonary TB	5.8	4.4	4.2	3.9	3.9	6.0	التدرن لا رئوي
Mumps	0.6	2.6	0.5	1.0	1.6	2.7	النكاف (أبو كعب)
Measles	-	-	-	0.3	1.1	-	الحصبة
Rubella	-	-	-	0.1	0.1	0.1	الحصبة الألمانية
Malaria (P.falciparum)*	0.5	0.7	0.6	0.3	6.3	5.9	البرداء النشيطة*
Malaria (P.vivax)*	0.5	3.3	3.0	8.5	0.4	0.3	البرداء المنجلية*
Malaria Mixed	-	-	-	-	0.7	0.1	البرداء المتعددة
Malaria (p.malaria)	-	-	0.1	-	0.1	0.4	البرداء الويالية
Malaria (P.Ovale)	-	0.1	-	0.1	-	-	البرداء البيضوية
HIV(Bahraini)	2.4	2.4	2.7	3.8	3.0	3.2	(البحريني)

(-): Null

* All Imported Cases

Source :Public Health Directorate / Ministry of Health

(-): لا يوجد

* جميع الحالات مستوردة

المصدر : إدارة الصحة العامة / وزارة الصحة

2015-2020

إيرادات ومصروفات وزارة الصحة وجملة مصروفات الدولة (بالألف دينار بحريني)
Ministry of Health Income/ Expenditure and Total Government Expenditure (' 000 BD)

T: 7.09

% الإيرادات إلى المصروفات	إيرادات الوزارة	Expenditure Ministry		الوزارة			جملة المصروفات العامة للدولة	الناتج المحلي الإجمالي	السنة / Year
		% مصروفات وزارة الصحة إلى الناتج المحلي الإجمالي	% مصروفات وزارة الصحة إلى مجموع مصروفات الدولة	الجملة Total	مصروفات متكرر مصروفات المشار Expenditure	مصروفات متكرر Expenditure			
12	35,063	2	8	286,516	8,570	277,946	3,559,415	11,703,320	2015
16	43,249	2	8	271,603	10,487	261,116	3,532,296	12,099,332	2016
14	33,729	2	7	245,709	4,950	240,759	3,536,876	13,272,945	2017
15	37,876	...	7	246,724	2,802	243,922	3,670,326	...	2018
14	31,754	235,153	3,603	231,550	2019
...	2020

(...) Not Available

Source: Information & Planning Directorate / Ministry of Health

(...) غير متوفر

المصدر: إدارة المعلومات و التخطيط / وزارة الصحة

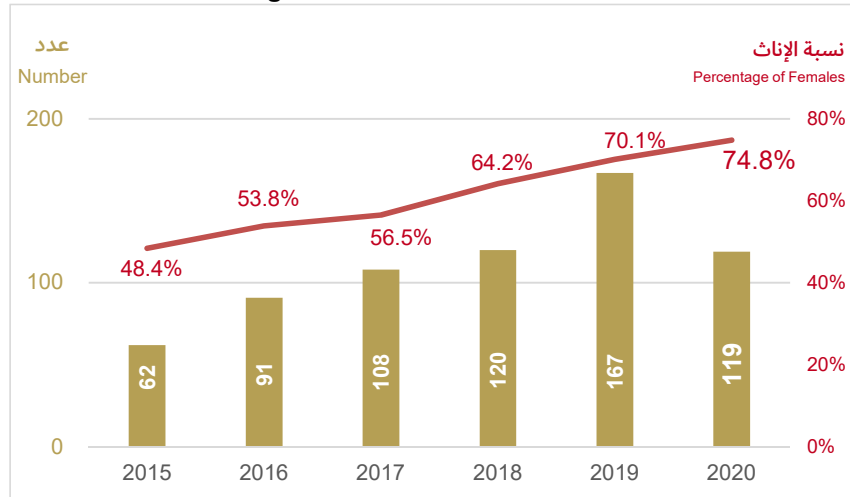
2015-2020		التراخيص الجديدة للقوى العاملة الصحية حسب الجنس New Licenses for Health Labour Force by Sex						T:7.10	
Item		2020	2019	2018	2017	2016	2015		البيان
Physicians	Nubmer	367	405	452	337	319	226	عدد	الأطباء البشريون
	Males	219	246	254	159	146	122	ذكور	
	Females	148	159	198	178	173	104	إناث	
	%	100.0%	100.0%	100.0%	100.0%	100.0%	100.0%	نسبة	
	Males	59.7%	60.7%	56.2%	47.2%	45.8%	54.0%	ذكور	
	Females	40.3%	39.3%	43.8%	52.8%	54.2%	46.0%	إناث	
Dentists	Nubmer	119	167	120	108	91	62	عدد	أطباء الأسنان
	Males	30	50	43	47	42	32	ذكور	
	Females	89	117	77	61	49	30	إناث	
	%	100.0%	100.0%	100.0%	100.0%	100.0%	100.0%	نسبة	
	Males	25.2%	29.9%	35.8%	43.5%	46.2%	51.6%	ذكور	
	Females	74.8%	70.1%	64.2%	56.5%	53.8%	48.4%	إناث	
Nursing Staff	Nubmer	1,034	900	590	753	734	505	عدد	هيئة التمريض
	Males	275	200	97	93	149	74	ذكور	
	Females	759	700	493	660	585	431	إناث	
	%	100.0%	100.0%	100.0%	100.0%	100.0%	100.0%	نسبة	
	Males	26.6%	22.2%	16.4%	12.4%	20.3%	14.7%	ذكور	
	Females	73.4%	77.8%	83.6%	87.6%	79.7%	85.3%	إناث	

2015-2020		التراخيص الجديدة للقوى العاملة الصحية حسب الجنس New Licenses for Health Labour Force by Sex						T:7.10	
Item		2020	2019	2018	2017	2016	2015		البيان
Pharmasists	Nubmer	153	185	213	190	167	64	عدد	الصيدالفة
	Males	68	89	101	97	75	32	ذكور	
	Females	85	96	112	93	92	32	إناث	
	%	100.0%	100.0%	100.0%	100.0%	100.0%	100.0%	نسبة	
	Males	44.4%	48.1%	47.4%	51.1%	44.9%	50.0%	ذكور	
	Females	55.6%	51.9%	52.6%	48.9%	55.1%	50.0%	إناث	
Other Para-Medical Staff	Nubmer	344	457	593	438	390	271	عدد	الفنات الطبفة المساعدة
	Males	137	94	187	141	151	92	ذكور	
	Females	207	363	406	297	239	179	إناث	
	%	100.0%	100.0%	100.0%	100.0%	100.0%	100.0%	نسبة	
	Males	39.8%	20.6%	31.5%	32.2%	38.7%	33.9%	ذكور	
	Females	60.2%	79.4%	68.5%	67.8%	61.3%	66.1%	إناث	
Total	Nubmer	2,017	2,114	1,968	1,826	1,701	1,128	عدد	الإجمالف
	Males	729	679	682	537	563	352	ذكور	
	Females	1,288	1,435	1,286	1,289	1,138	776	إناث	
	%	100.0%	100.0%	100.0%	100.0%	100.0%	100.0%	نسبة	
	Males	36.1%	32.1%	34.7%	29.4%	33.1%	31.2%	ذكور	
	Females	63.9%	67.9%	65.3%	70.6%	66.9%	68.8%	إناث	

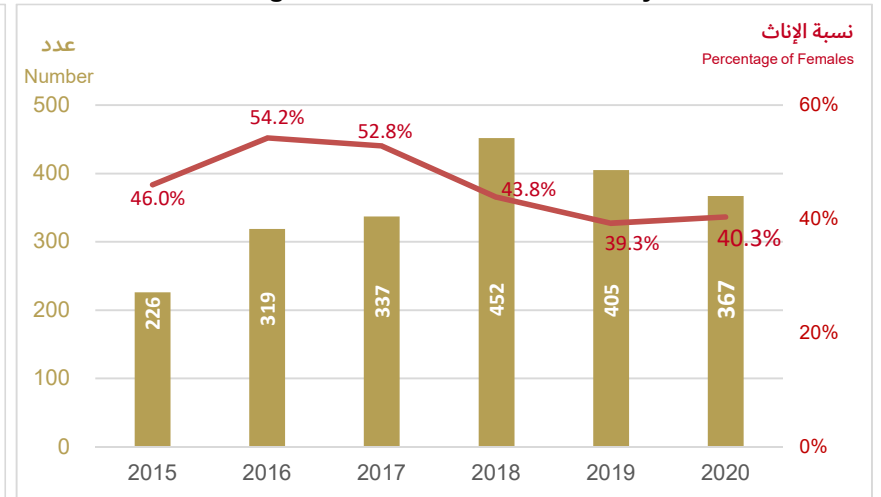
Source: National Health Regulating Authority

المصدر: الهيئة الوطنية لتنظيم المهن والخدمات الصحية

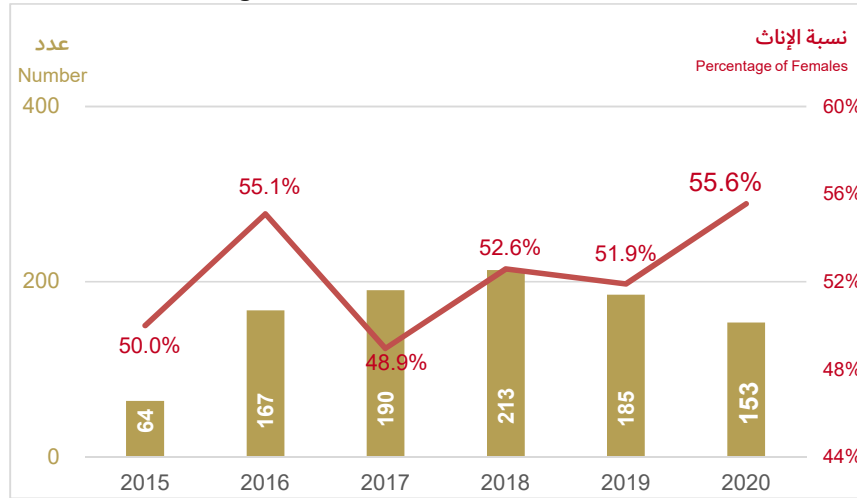
شكل (07) Figure (07)
نسبة الإناث من إجمالي أطباء الأسنان
Percentage of Females out of Total Dentists



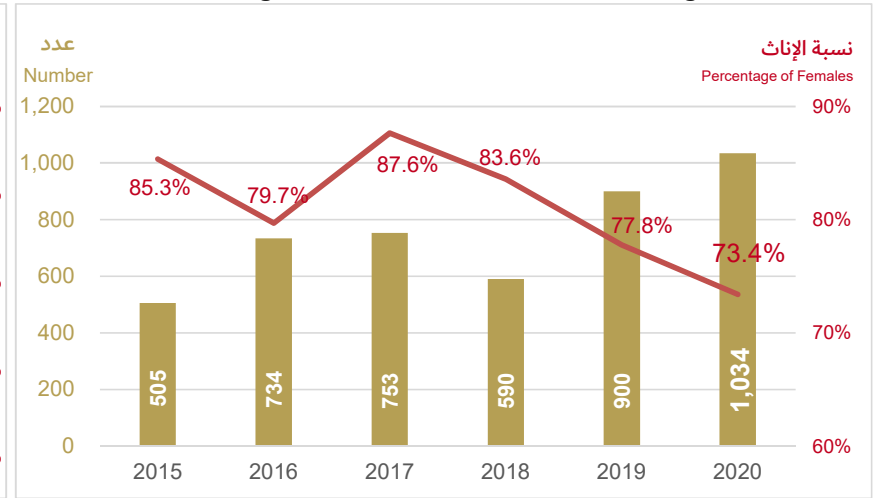
شكل (06) Figure (06)
نسبة الإناث من إجمالي الأطباء البشريين
Percentage of Females out of Total Physicians



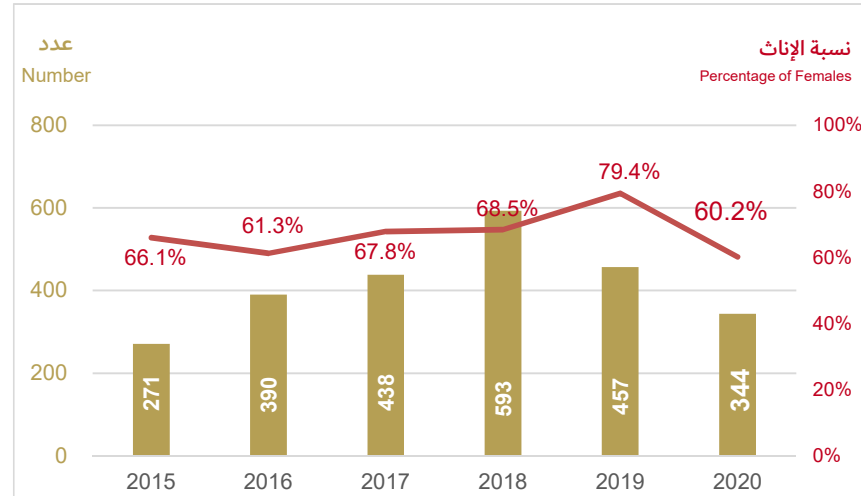
شكل (09) Figure (09)
نسبة الإناث من إجمالي الصيادلة
Percentage of Females out of Total Pharmsists



شكل (08) Figure (08)
نسبة الإناث من إجمالي هيئة التمريض
Percentage of Females out of Total Nursing Staf



شكل (10) Figure (10)
نسبة الإناث من إجمالي الفئات الطبية المساعدة
Percentage of Females out of Total Para- Medical Staff



2015-2020

القوى العاملة الصحية حسب الجنس
Health Labour Force by Sex

T:7.11

Item	2020	2019	2018	2017	2016	2015	البيان
Physicians	3,652	2,864	2,501	2,151	2,142	2,155	الأطباء البشريون
Males	1,067	1,064	1,044	ذكور
Females	1,084	1,078	1,111	إناث
Dentists	954	709	592	227	236	230	أطباء الأسنان
Males	105	108	108	ذكور
Females	122	128	122	إناث
Nursing Staff	8,169	6,440	5,806	5,303	5,307	5,304	هيئة التمريض
Males	627	611	608	ذكور
Females	4,676	4,696	4,696	إناث
Pharmasists	1,392	1,101	916	373	371	355	الصيدالفة
Males	99	98	89	ذكور
Females	274	273	266	إناث
Other Para- Medical Staff	2,700	5,493	5,078	1,590	1,596	1,619	المساعدة
Males	547	555	567	ذكور
Females	1,043	1,041	1,052	إناث
Total	16,867	16,607	14,893	9,644	9,652	9,663	الإجمالي
Males	2,445	2,436	2,416	ذكور
Females	7,199	7,216	7,247	إناث

(...) Not Available

Note: Numbers includes the two sectors (Public and private)

(...) غير متوفر

ملاحظة: الأعداد تشمل القطاعين (العام والخاص)


المصدر:

للأعوام 2015-2017: إدارة المعلومات والتخطيط / وزارة الصحة
للأعوام 2018-2021: الهيئة الوطنية لتنظيم المهن والخدمات الصحية

2015-2020	مؤشرات التحصين Immunization Indicators						T: 7.12
Item	2020	2019	2018	2017	2016	2015	البيان
Infants Under 1 year							للرضع أقل من سنة
BCG	100%	100%	100%	100%	93%	100%	لقاح الدرن (بي سي جي)
OPV3	98%	100%	100%	98%	100%	98%	الجرعة الثالثة من شلل الأطفال
DPT3	98%	100%	100%	97%	100%	98%	الجرعة الثالثة من اللقاح البكتيري الثلاثي (للخناق والكزاز والشاهوق).
Measles	100%	100%	100%	100%	100%	100%	الحصبة
1 year and Above							للأطفال سنة فأكثر
MMR 1	100%	100%	100%	100%	100%	100%	اللقاح الفيروسي الثلاثي للحصبة والنكاف والحصبة الألمانية 100%
MMR 2	100%	100%	100%	99%	99%	100%	اللقاح الفيروسي الثلاثي للحصبة والنكاف والحصبة الألمانية 100%
OPV Booster	100%	99%	100%	100%	100%	98%	الجرعة المنشطة من طعم شلل الأطفال

Source :Information & Planning Directorate / Ministry of Health

المصدر: إدارة المعلومات و التخطيط / وزارة الصحة



هيئة المعلومات والحكومة الإلكترونية

Information & eGovernment
Authority

الصحة

Health

2021





Health

The health level of the people is one of the measures of progress for every nation, and it is also the measure of happiness and well-being, if a person wants to enjoy life, he must pass through the gate of health and wellness, because ill health disturbs the peace of life, and the value of health is known only to those who sanctify it. Circumstances and predestination lead to wellness, and made him suffer from the pain of illness, and thus the length of a healthy life and its access to integration and health efficiency leads to giving the individual opportunities to enjoy the life he wants It is based on activity and the ability to work and give.

Health services are among the basic rights of every member of society, and the distribution of health services reflects the Health services between individuals The degree of social justice prevailing in society, and that is why countries are interested in providing Health services to ensure their safe distribution among all members of society.

Sources of this Chapter's Tables:

Ministry of Health/National Health Regulating Authority

الصحة

يعتبر المستوى الصحي للشعوب هو إحدى مقاييس التقدم لكل أمة، كما أنه المقياس الحقيقي للسعادة والرفاهية، فإذا أراد الفرد أن يستمتع بالحياة فيجب أن يمر عبر بوابة الصحة والعافية، وذلك لأن اعتلال الصحة يعكس صفو الحياة، والصحة لا يعرف قيمتها إلا من حرّمته الظروف والأقدار من العافية، وجعلته يعاني من آلام المرض، ومن ثم فإن طول الحياة الصحية والوصول بها إلى التكامل والكفاءة الصحية يؤدي إلى إعطاء الفرد الفرص للتمتع بالحياة التي يكون قوامها النشاط والقدرة على العمل والعطاء.

تعد الخدمات الصحية من الحقوق الأساسية لكل فرد من أفراد المجتمع، ويعكس توزيع الخدمات الصحية بين الأفراد درجة العدالة الاجتماعية السائدة بالمجتمع ولهذا تهتم الدول بتوفير الخدمات الصحية لضمان سلامة توزيعها بين كل أفراد المجتمع.

مصادر جداول هذا الفصل:

وزارة الصحة/الهيئة الوطنية لتنظيم المهن والخدمات الصحية

List of Tables	#	قائمة الجداول
Number of Hospitals by Sectors, Health Units and Beds	7.01	عدد المستشفيات والوحدات الصحية والأسرة حسب القطاع
Out-Patient Attendance in Hospitals and Health Units	7.02	المرضى الخارجيون المترددون على المستشفيات والوحدات الصحية
Maternity Care Visits in Health Units	7.03	عدد زيارات رعاية الأمومة في الوحدات الصحية
Admission in Hospital by Sector	7.04	الداخلون إلى المستشفيات حسب القطاع
Number of Persons Visited Diabetic Clinics Run by Ministry of Health	7.05	عدد الأشخاص الزائرين لعيادات السكري بإدارة وزارة الصحة
Dental Procedures, Surgical & Endoscopies Procedures, Laboratory Tests and Radiology Procedures in Hospitals by Sector	7.06	الإجراءات في عيادة الأسنان، العمليات الجراحية والمناظير، الفحوصات المخبرية وإجراءات الأشعة بالمستشفيات حسب القطاع
Number of registered Patients with the 4 Main Non-Communicable Diseases in Ministry of Health	7.07	عدد مرضى الأمراض غير السارية الرئيسية الأربعة المسجلين في وزارة الصحة
Incidence Rates of Selected Communicable Diseases Reported by Public Health Directorate (Per 100,000 of Population)	7.08	نسبة الحالات المستجدة لعدد من الأمراض المعدية المختارة المبلغ عنها بإدارة الصحة العامة (لكل 100,000 من السكان)
Ministry of Health Income/ Expenditure and Total Government Expenditure (' 000 BD)	7.09	إيرادات ومصروفات وزارة الصحة وجملة مصروفات الدولة (بالألف دينار بحريني)
Number of New Licenses for Health Labour Force by Sex	7.10	التراخيص الجديدة للقوى العاملة الصحية
Health Labour Force by Sex	7.11	القوى العاملة الصحية حسب الجنس
Immunization Indicators	7.12	مؤشرات التحصين
Non Communicable Diseases Indicators	7.13	مؤشرات الأمراض غير المعدية

List of Figures	#	قائمة الأشكال البيانية
Beds in Government and Private Sector	<u>01</u>	الأسرة في القطاعي الحكومي والخاص
Total Deliveries by Sector	<u>02</u>	إجمالي الولادات حسب القطاع
Admission in Hospital by Sector	<u>03</u>	الداخلون إلى المستشفيات حسب القطاع
Number of Persons Visited Diabetic Clinics Run by Ministry of Health	<u>04</u>	عدد الأشخاص الزائرين لعيادات السكري بإدارة وزارة الصحة
Registered Patients with the 4 Main Non-Communicable Diseases in Ministry of Health	<u>05</u>	مرضى الأمراض غير السارية الرئيسية الأربعة المسجلين في وزارة الصحة
Percentage Distribution of Physicians by Sex	<u>06</u>	التوزيع النسبي للأطباء البشريين حسب الجنس
Percentage Distribution of Dentists by Sex	<u>07</u>	التوزيع النسبي لأطباء الأسنان حسب الجنس
Percentage Distribution of Nursing Staff by Sex	<u>08</u>	التوزيع النسبي لهيئة التمريض حسب الجنس
Percentage Distribution of Pharmasists by Sex	<u>09</u>	التوزيع النسبي للصيادلة حسب الجنس
Percentage Distribution of Other Para- Medical Staff by Sex	<u>10</u>	التوزيع النسبي للفئات الطبية المساعدة حسب الجنس

2015-2021

عدد المستشفيات والوحدات الصحية والأسرة حسب القطاع
Number of Hospitals by Sectors, Health Units and Beds

T: 7.01

Item	2021	2020	2019	2018	2017	2016	2015	البيان
Hospitals and Health Units	58	54	53	56	57	54	53	المستشفيات والوحدات الصحية
Government Hospitals	9	6	6	6	6	6	6	المستشفيات الحكومية
Government Maternity Hospitals ⁽¹⁾	1	1	1	1	1	1	1	مستشفيات الولادة الحكومية ⁽¹⁾
Government Health Centers ⁽²⁾	27	27	27	28	28	28	28	المراكز الصحية الحكومية ⁽²⁾
Private Hospitals	21	20	19	21	22	19	18	المستشفيات الخاصة
Beds	3,204	2,955	2,860	2,716	2,579	2,593	2,594	الأسرة
Government Sector	2,608	2,459	2,434	2,205	2,138	2,143	2,134	القطاع الحكومي
Private Sector	596	496	426	511	441	450	460	القطاع الخاص

(...) Not Available

(...) غير متوفر

(1) The following hospitals were closed:

(1) تم إغلاق المستشفيات التالية:

- Riffa Maternity hospital in 2010
- West Region Maternity hospital in 2011
- Muharraq Maternity Hospital in September 2012
- Sitra Maternity Hospital in October 2012

- مستشفى الرفاع للولادة سنة 2010
- مستشفى المنطقة الغربية سنة 2011
- مستشفى المحرق للولادة في سبتمبر 2012
- مستشفى سيرة للولادة في أكتوبر 2012

(2) Includes Health Clinics & Directorate of Health & Social Affairs at Ministry of Interior

(2) تشمل العيادات الصحية وإدارة الشؤون الصحية والاجتماعية التابعة لوزارة الداخلية

(3) Ebrahim K. Kanoo Community Medical Center operated in February 2008

(3) تم تشغيل مركز إبراهيم خليل كانو الصحي الاجتماعي في فبراير 2008

(4) The official opening of King Hamad University Hospital was in December 2011. 2012 and 2013 data was updated

(4) تم رسمياً افتتاح مستشفى الملك حمد الجامعي في ديسمبر 2011، تم تحديث البيانات لعامي 2012 و 2013

Source:

المصدر:

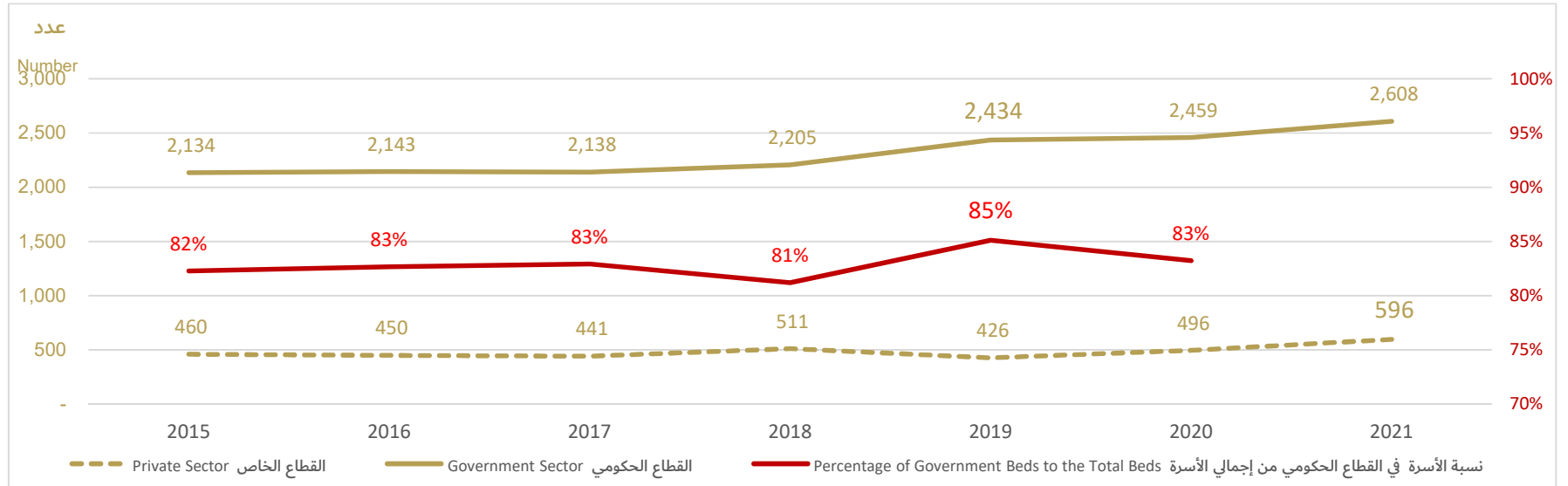
For the years 2015-2019: Information and Planning Directorate / Ministry of Health

للأعوام 2015-2019: إدارة المعلومات والتخطيط / وزارة الصحة

For the years 2020-2021: National Health Regulating Authority

للأعوام 2020-2021: الهيئة الوطنية لتنظيم المهن والخدمات الصحية

شكل (01) Figure
الأسرة في القطاع الحكومي والخاص
Beds in Government and Private Sector



2015-2021

المرضى الخارجيون المترددون على المستشفيات والوحدات الصحية
Out-Patient Attendance in Hospitals and Health Units

T : 7.02

Item	2021	2020	2019	2018	2017	2016	2015	البيان
Government Hospitals	4,222,300	5,768,815	5,553,381	5,991,461	القطاع الحكومي
Accidents & Emergency	...	248,782*	350,557	431,411	424,622	الحوادث والطوارئ
Out-Patient Clinics ⁽¹⁾	...	425,236*	1,473,312	1,047,526	1,309,902	العيادات الخارجية ⁽¹⁾
Dental	343,889	348,345	425,865	الأسنان
Health Centers	...	4,367,122	...	4,222,300	3,343,886	3,471,062	3,576,035	المراكز الصحية
Other Government Clinics	257,171	255,037	255,037	العيادات الحكومية الأخرى
Other Services ⁽²⁾	91,615	141,701	106,140	خدمات أخرى ⁽²⁾
Private Hospitals	1,656,572	1,457,668	1,393,768	القطاع الخاص
Accidents & Emergency	78,455	75,290	74,117	الحوادث والطوارئ
Out-Patient Clinics	1,398,483	1,218,763	1,144,629	العيادات الخارجية
Other Services	1,467	1,809	1,878	خدمات أخرى
Dental	135,094	112,188	123,221	الأسنان
Private Company Clinics	43,073	49,618	49,923	عيادات الشركات الخاصة

(...) Not Available

(...) غير متوفر

* in SMC Emergency Only

* متوفر لمستشفى السلمانية فقط

(1) Government Hospitals: KHUH was included in out-patient clinics visits only

(1) مستشفيات القطاع الحكومي: بيانات مستشفى الملك حمد المتوفرة هي بيانات العيادات الخارجية فقط

(2) Other services in the Government Hospitals are not included in the Total

(2) خدمات أخرى في القطاع الحكومي غير مشمولة في جملة القطاع الحكومي

Source :Information & Planning Directorate / Ministry of Health

المصدر: إدارة المعلومات و التخطيط / وزارة الصحة

عدد زيارات رعاية الأمومة في الوحدات الصحية
Maternity Care Visits in Health Units

2015-2021

T: 7.03

Year	إجمالي الولادات Total Deliveries				زيارات فحص ما بعد الولادة وما بعد الإجهاض Postnatal & Postabortal Visits			إجمالي زيارات رعاية الحوامل Total Antenatal Care Visits			السنة
	الجملة Total	في المنزل وفي الطريق At Home and On route	القطاع الخاص Private Sector	القطاع الحكومي Government Sector	الجملة Total	القطاع الخاص Private Sector	القطاع الحكومي Government Sector	الجملة Total	القطاع الخاص Private Sector	القطاع الحكومي Government Sector	
2015	19,949	56	3,376	16,517	5,526	...	5,526	118,685	...	118,685	2015
2016	19,789	63	3,237	16,489	5,132	...	5,132	110,266	...	110,266	2016
2017	19,677	63	3,141	16,473	3,267	...	3,267	122,644	...	122,644	2017
2018	18,865	85	3,329	15,451	3,613	...	3,613	86,808	...	86,808	2018
2019	18,002	67	3,644	14,291	2019
2020	17,342	50	4,000	13,292	3,604	...	3,604	62,439	...	62,439	2020
2021	2021

(...) Not available

1- Antenatal Care Visits: Primary Health Care (Health Centers) and Salmaniya Medical Complex data - Ministry of Health

2- Antenatal Care Visits: Includes Data of Ministry of Health & BDF Hospital only.

3- Postnatal & Postabortal Visits: Primary Health Care (Health Centers) data only - Ministry of Health

Source :Information & Planning Directorate/Ministry of Health

(...) غير متوفر

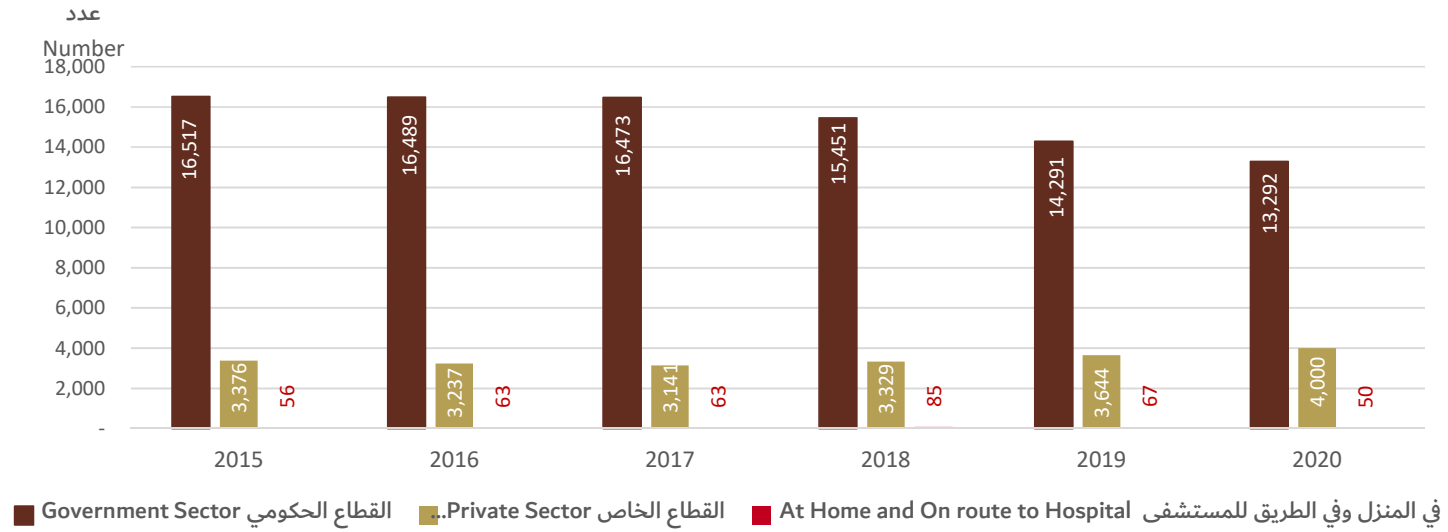
1- زيارات رعاية الحوامل: بيانات الرعاية الصحية الأولية (المراكز الصحية) ومجمع السلمانية الطبي - وزارة الصحة

2- زيارات رعاية الحوامل: تشمل بيانات وزارة الصحة ومستشفى قوة دفاع البحرين فقط

3- فحص ما بعد الولادة وما بعد الإجهاض: بيانات الرعاية الصحية الأولية (المراكز الصحية) فقط - وزارة الصحة

المصدر: إدارة المعلومات والتخطيط/وزارة الصحة

شكل (02) Figure
إجمالي الولادات حسب القطاع
Total Deliveries by Sector



2015-2021

الداخلون إلى المستشفيات حسب القطاع
Admission in Hospital by Sector

T: 7.04

Hospital sector	2021	2020	2019	2018	2017	2016	2015	قطاع المستشفى
Government Sector	...	45,576	49,553	52,567	91,241	90,624	88,259	قطاع حكومي
Private Sector	32,036	38,409	41,924	41,630	قطاع خاص

(...) Not Available

*For SMC Only for Government Sector (2018,2019,2020)

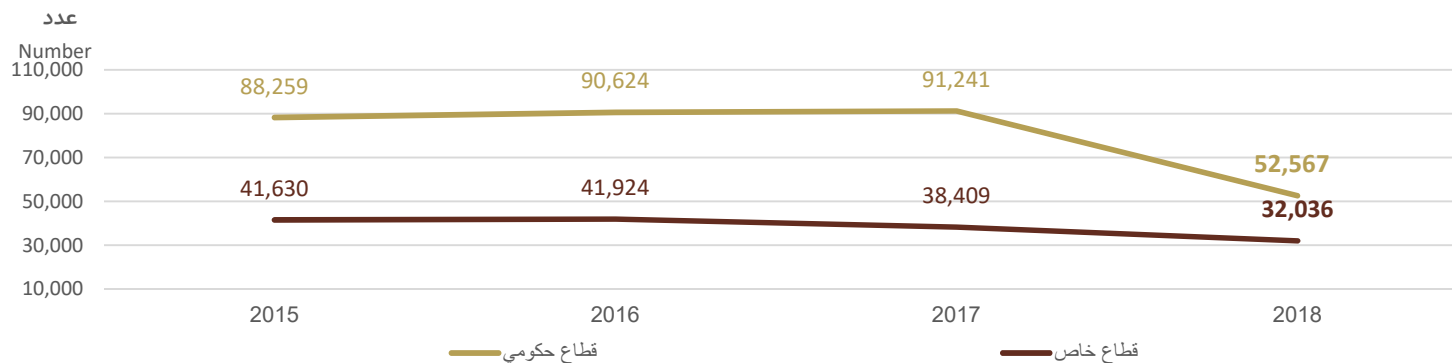
Source :Information & Planning Directorate/Ministry of Health

(...) غير متوفر

* لمستشفى السلمانية فقط للقطاع الحكومي (2018,2019,2020)

المصدر: إدارة المعلومات و التخطيط/وزارة الصحة

شكل (03) Figure
الداخلون إلى المستشفيات حسب القطاع
Admission in Hospital by Sector



2015-2021

عدد الأشخاص الزائرين لعيادات السكري بإدارة وزارة الصحة
Number of Persons Visited Diabetic Clinics Run by Ministry of Health

T:7.05

	2021	2020	2019	2018	2017	2016	2015	
Number	...	48,331	45,492	43,178	38,804	35,948	36,449	العدد

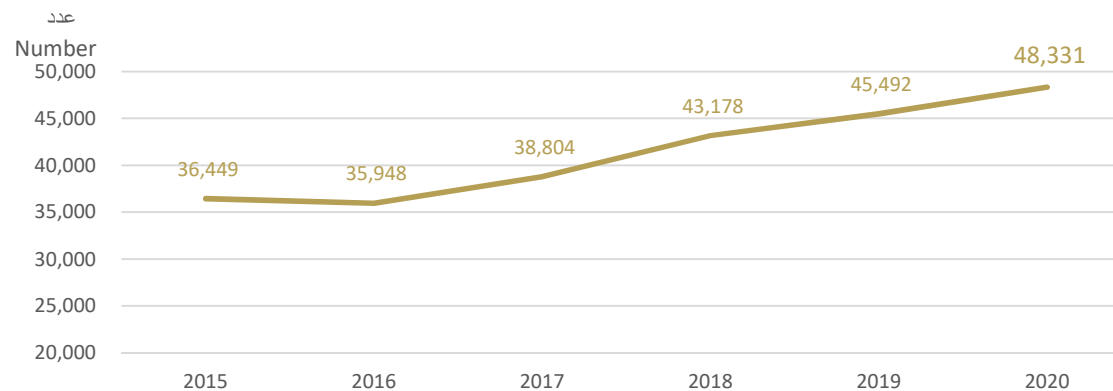
(...) Not Available

Source :Information & Planning Directorate/Ministry of Health

(...) غير متوفر

المصدر: إدارة المعلومات والتخطيط/وزارة الصحة

شكل (04) Figure
عدد الأشخاص الزائرين لعيادات السكري بإدارة وزارة الصحة
Number of Persons Visited Diabetic Clinics Run by Ministry of Health



2015-2021	الإجراءات في عيادة الأسنان، العمليات الجراحية والمناظير، الفحوصات المختبرية وإجراءات الأشعة بالمستشفيات حسب القطاع	T:7.06
Dental Procedures, Surgical & Endoscopies Procedures, Laboratory Tests and Radiology Procedures in Hospitals by Sector		

Year / Hospital Sector	Procedures				السنة / قطاع المستشفى
	الأشعة Radiology	الفحوصات المختبرية Laboratory Tests	الجراحية والمناظير Surgical and Endoscopies	عيادة الأسنان Dental	
2015	814,471	16,920,852	60,278	862,009	2015
Government Sector	695,917	15,591,450	41,628	710,076	القطاع الحكومي
Private Sector	118,554	1,329,402	18,650	151,933	القطاع الخاص
2016	796,274	20,178,210	61,100	846,276	2016
Government Sector	685,562	19,327,425	41,384	710,076	القطاع الحكومي
Private Sector	110,712	850,785	19,716	136,200	القطاع الخاص
2017	822,237	21,049,940	61,758	868,145	2017
Government Sector	699,611	19,327,425	41,384	710,076	القطاع الحكومي
Private Sector	122,626	1,722,515	20,374	158,069	القطاع الخاص
2018	487,838	22,288,483	2018
Government Sector	487,838	22,288,483	القطاع الحكومي
Private Sector	القطاع الخاص
2019	...	23,725,759	2019
Government Sector	...	23,725,759	القطاع الحكومي
Private Sector	القطاع الخاص
2020	2020
Government Sector	القطاع الحكومي
Private Sector	القطاع الخاص
2021	2021
Government Sector	القطاع الحكومي
Private Sector	القطاع الخاص

(...) Not Available

(...) غير متوفر

Source: Information & Planning Directorate/Ministry of Health

المصدر: إدارة المعلومات والتخطيط/وزارة الصحة

2015-2021

عدد مرضى الأمراض غير السارية الرئيسية الأربعة المسجلين في وزارة الصحة
Number of registered Patients with the Four Main Non-Communicable Diseases in Ministry of Health

T:7.07

	Four Main Non-Communicable Diseases		الأمراض غير السارية الرئيسية الأربعة			
	جملة الأمراض الأربعة الرئيسية Total Core 4 Main NCDs	الأمراض المزمنة بالجهاز التنفسي Chronic Respiratory Disease	داء السكري Diabetes	الأمراض السرطانية Cancer	أمراض القلب والأوعية الدموية Cardiovascular Disease	
Until end 2015	...	53,501	66,064	508	107,083	حتى نهاية عام 2015
Until end 2016	...	79,865	78,178	1,570	134,440	حتى نهاية عام 2016
Until end 2017	...	92,112	87,850	3,387	158,521	حتى نهاية عام 2017
Until end 2018	310,664	132,351	96,809	4,700	177,196	حتى نهاية عام 2018
Until end 2019	343,602	154,405	104,637	5,969	192,976	حتى نهاية عام 2019
Until end 2020	344,450	159,811	101,784	5,742	189,223	حتى نهاية عام 2020
Until end 2021	حتى نهاية عام 2021

(...) Not Available

Notes:

- 1- All figures are accumulative (As a registry)
- 2- patients may be diagnosis with one or more NCD
- 3- Cancer numbers represents only registered cancer patients in Ministry of Health
- 4- each registered patient is counted one time only, but may have one or more of the Four main NCDs

Source: Public Health Directorate/Ministry of Health

(...) غير متوفر

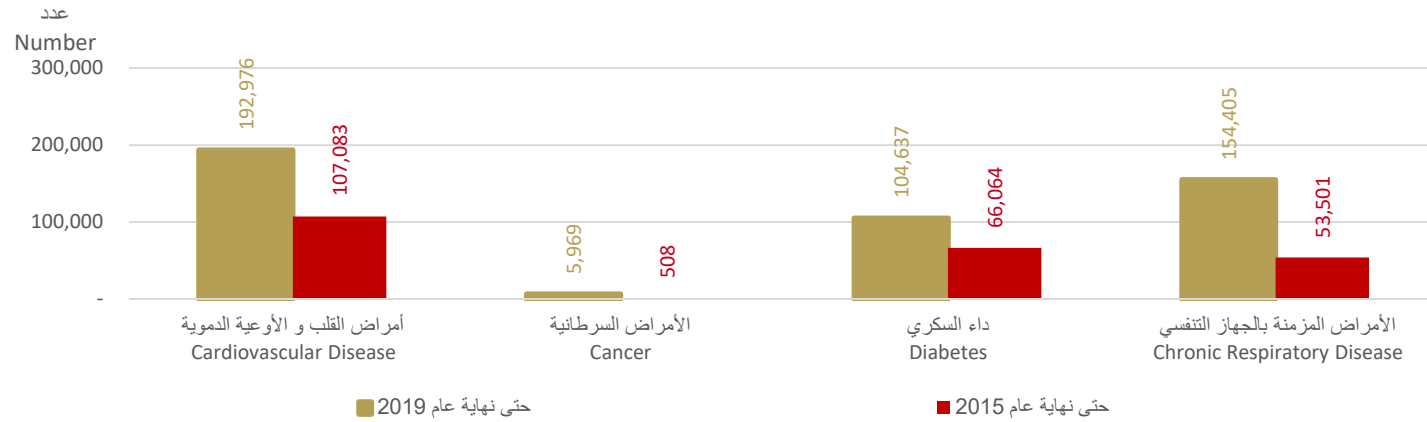
ملاحظات:

- 1- الأعداد تراكمية لجميع الأمراض
- 2- قد يكون المريض مصاب بأكثر من مرض غير ساري
- 3- أعداد مرضى السرطان المسجلين في وزارة الصحة فقط
- 4- كل مريض مسجل مرة واحدة فقط، ولكن من الممكن أن يكون المريض مصاب بأكثر من مرض من الأمراض غير السارية الأربعة الرئيسية

المصدر: إدارة الصحة العامة / وزارة الصحة

إدارة الإحصاءات السكانية والديموغرافية

شكل (05) Figure
مرضى الأمراض غير السارية الرئيسية الأربعة المسجلين في وزارة الصحة في عامي 2015 و 2019
Registered Patients with the 4 Main Non-Communicable Diseases in Ministry of Health in 2015 and 2019



نسبة الحالات المستجدة لعدد من الأمراض المعدية المختارة المبلغ عنها بإدارة الصحة العامة (لكل
100,000 من السكان)
Incidence Rates of Selected Communicable Diseases as Reported by Public Health
Directorate (Per 100,000 of Population)

T: 7.08

2015-2021

Item	2021	2020	2019	2018	2017	2016	2015	البيان
Selected Communicable Diseases:								الأمراض المعدية المختارة:
Poliomyelitis	-	-	-	-	-	-	-	شلل الاطفال
Diphtheria	-	-	-	-	-	-	-	الخنثاق (الدفترية)
neonatal tetanus	-	-	-	-	-	-	-	الكزاز الوليدي (حديثي الولادة)
Meningococcal Infection	-	-	0.1	-	0.1	-	-	العدوى بالمكورات السحائية
Pulmonary TB	8.4	7.4	7.5	6.1	6.2	6.8	9.8	التدرن الرئوي
Non-Pulmonary TB	4.7	5.8	4.4	4.2	3.9	3.9	6.0	التدرن لا رئوي
Mumps	0.5	0.6	2.6	0.5	1.0	1.6	2.7	النكاف (أبو كعب)
Measles	-	-	-	-	0.3	1.1	-	الحصبة
Rubella	-	-	-	-	0.1	0.1	0.1	الحصبة الألمانية
Malaria (P.falciparum)*	1.1	0.5	0.7	0.6	0.3	6.3	5.9	البرداء النشيطة*
Malaria (P.vivax)*	-	0.5	3.3	3.0	8.5	0.4	0.3	البرداء المنجلية*
Malaria Mixed	-	-	-	-	-	0.7	0.1	البرداء المتعددة
Malaria (p.malaria)	-	-	-	0.1	-	0.1	0.4	البرداء الوبالية
Malaria (P.Ovale)	-	-	0.1	-	0.1	-	-	البرداء البيضوية
HIV(Bahraini)	2.4	2.4	2.4	2.7	3.8	3.0	3.2	مرض نقص العوز المناعي (الإيدز) (البحريني)

(-) Null

* All Imported Cases

Source: Public Health Directorate/Ministry of Health

(-) لا يوجد

* جميع الحالات مستوردة

المصدر: إدارة الصحة العامة/وزارة الصحة

2015-2021

إيرادات ومصروفات وزارة الصحة وجملة مصروفات الدولة (بالألف دينار بحريني)
Ministry of Health Income/ Expenditure and Total Government Expenditure (' 000 BD)

T: 7.09

% الإيرادات إلى المصروفات % Revenue to Expenditure	إيرادات الوزارة Revenue of the Ministry	Expenditure Ministry		الجملة Total	المصروفات مصروفات مشاريع Projects Expenditure		جملة المصروفات العامة للدولة Total Government Expenditure	الناتج المحلي الإجمالي GDP	السنة/ Year
		% مصروفات وزارة الصحة إلى الناتج المحلي الإجمالي % Ministry of Health Exp. to GDP	% مصروفات وزارة الصحة إلى مجموع مصروفات الدولة % Ministry of Health Exp. to Total Govt. Expenditure		مصروفات مشاريع Expenditure	مصروفات متكررة Recurrent Expenditure			
12	35,063	2	8	286,516	8,570	277,946	3,559,415	11,703,320	2015
16	43,249	2	8	271,603	10,487	261,116	3,532,296	12,099,332	2016
14	33,729	2	7	245,709	4,950	240,759	3,536,876	13,272,945	2017
15	37,876	...	7	246,724	2,802	243,922	3,670,326	...	2018
14	31,754	235,153	3,603	231,550	2019
...	2020
...	2021

(...) Not Available

(...) غير متوفر

Source: Information & Planning Directorate / Ministry of Health

المصدر: إدارة المعلومات والتخطيط / وزارة الصحة

2015-2021		التراخيص الجديدة للقوى العاملة الصحية حسب الجنس New Licenses for Health Labour Force by Sex							T:7.10	
Item		2021	2020	2019	2018	2017	2016	2015	البيان	
Physicians	Nubmer	-	367	405	452	337	319	226	عدد	الأطباء البشريون
	Males	-	219	246	254	159	146	122	ذكور	
	Females	-	148	159	198	178	173	104	إناث	
	%	-	100.0%	100.0%	100.0%	100.0%	100.0%	100.0%	نسبة	
	Males	-	59.7%	60.7%	56.2%	47.2%	45.8%	54.0%	ذكور	
	Females	-	40.3%	39.3%	43.8%	52.8%	54.2%	46.0%	إناث	
Dentists	Nubmer	-	119	167	120	108	91	62	عدد	أطباء الأسنان
	Males	-	30	50	43	47	42	32	ذكور	
	Females	-	89	117	77	61	49	30	إناث	
	%	-	100.0%	100.0%	100.0%	100.0%	100.0%	100.0%	نسبة	
	Males	-	25.2%	29.9%	35.8%	43.5%	46.2%	51.6%	ذكور	
	Females	-	74.8%	70.1%	64.2%	56.5%	53.8%	48.4%	إناث	
Nursing Staff	Nubmer	-	1,034	900	590	753	734	505	عدد	هيئة التمريض
	Males	-	275	200	97	93	149	74	ذكور	
	Females	-	759	700	493	660	585	431	إناث	
	%	-	100.0%	100.0%	100.0%	100.0%	100.0%	100.0%	نسبة	
	Males	-	26.6%	22.2%	16.4%	12.4%	20.3%	14.7%	ذكور	
	Females	-	73.4%	77.8%	83.6%	87.6%	79.7%	85.3%	إناث	

2015-2021

التراخيص الجديدة للقوى العاملة الصحية حسب الجنس
New Licenses for Health Labour Force by Sex

T:7.10

Item	2021	2020	2019	2018	2017	2016	2015	البيان	
Pharmasists	Nubmer	-	153	185	213	190	167	64	عدد
	Males	-	68	89	101	97	75	32	ذكور
	Females	-	85	96	112	93	92	32	إناث
	%	-	100.0%	100.0%	100.0%	100.0%	100.0%	100.0%	نسبة
	Males	-	44.4%	48.1%	47.4%	51.1%	44.9%	50.0%	ذكور
	Females	-	55.6%	51.9%	52.6%	48.9%	55.1%	50.0%	إناث
Other Para-Medical Staff	Nubmer	-	344	457	593	438	390	271	عدد
	Males	-	137	94	187	141	151	92	ذكور
	Females	-	207	363	406	297	239	179	إناث
	%	-	100.0%	100.0%	100.0%	100.0%	100.0%	100.0%	نسبة
	Males	-	39.8%	20.6%	31.5%	32.2%	38.7%	33.9%	ذكور
	Females	-	60.2%	79.4%	68.5%	67.8%	61.3%	66.1%	إناث
Total	Nubmer	-	2,017	2,114	1,968	1,826	1,701	1,128	عدد
	Males	-	729	679	682	537	563	352	ذكور
	Females	-	1,288	1,435	1,286	1,289	1,138	776	إناث
	%	-	100.0%	100.0%	100.0%	100.0%	100.0%	100.0%	نسبة
	Males	-	36.1%	32.1%	34.7%	29.4%	33.1%	31.2%	ذكور
	Females	-	63.9%	67.9%	65.3%	70.6%	66.9%	68.8%	إناث

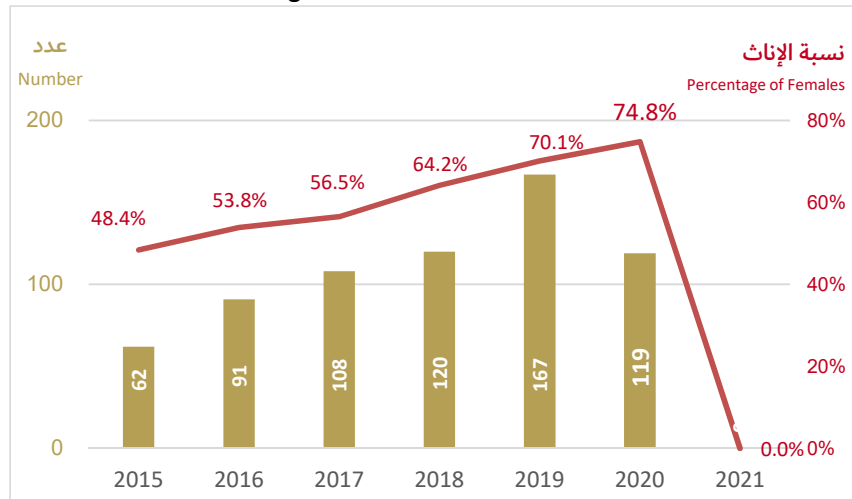
(...) Not Available

Source: National Health Regulating Authority

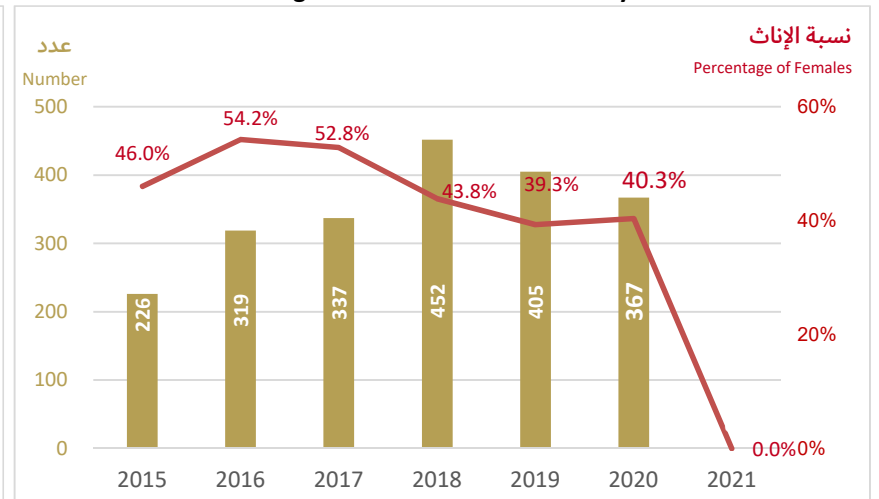
(...) غير متوفر

المصدر: الهيئة الوطنية لتنظيم المهن والخدمات الصحية

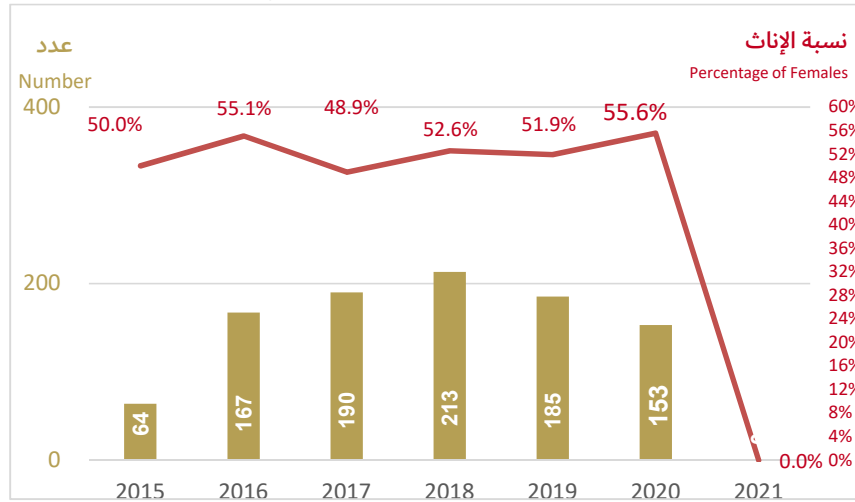
شكل (07) Figure (07)
نسبة الإناث من إجمالي أطباء الأسنان
Percentage of Females out of Total Dentists



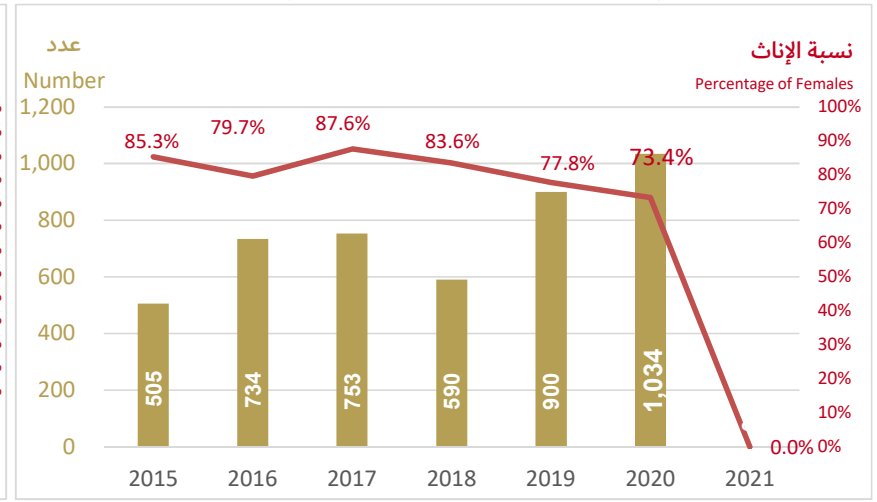
شكل (06) Figure (06)
نسبة الإناث من إجمالي الأطباء البشريين
Percentage of Females out of Total Physicians



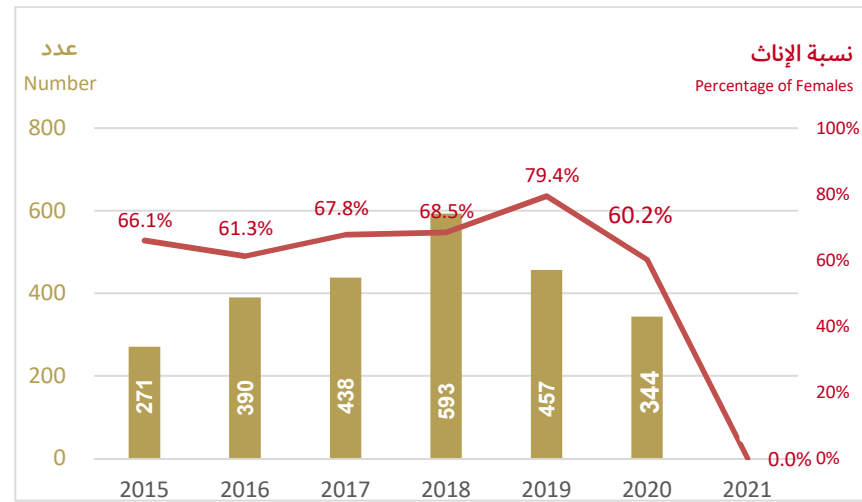
شكل (09) Figure (09)
نسبة الإناث من إجمالي الصيدالة
Percentage of Females out of Total Pharmsists



شكل (08) Figure (08)
نسبة الإناث من إجمالي هيئة التمريض
Percentage of Females out of Total Nursing Staf



شكل (10) Figure (10)
نسبة الإناث من إجمالي الفئات الطبية المساعدة
Percentage of Females out of Total Para- Medical Staff



2015-2021		القوى العاملة الصحية حسب الجنس Health Labour Force by Sex						T:7.11
Item	2021	2020	2019	2018	2017	2016	2015	البيان
Physicians	3,963	3,652	2,864	2,501	2,151	2,142	2,155	الأطباء البشريون
Males	1,868	1,067	1,064	1,044	ذكور
Females	2,095	1,084	1,078	1,111	إناث
Dentists	1,037	954	709	592	227	236	230	أطباء الأسنان
Males	427	105	108	108	ذكور
Females	610	122	128	122	إناث
Nursing Staff	8,980	8,169	6,440	5,806	5,303	5,307	5,304	هيئة التمريض
Males	1,358	627	611	608	ذكور
Females	7,622	4,676	4,696	4,696	إناث
Pharmasists	1,490	1,392	1,101	916	373	371	355	الصيدالة
Males	731	99	98	89	ذكور
Females	759	274	273	266	إناث
Other Para- Medical Staff	3,202	2,700	5,493	5,078	1,590	1,596	1,619	المساعدة
Males	1,060	547	555	567	ذكور
Females	2,142	1,043	1,041	1,052	إناث
Total	18,672	16,867	16,607	14,893	9,644	9,652	9,663	الإجمالي
Males	5,444	2,445	2,436	2,416	ذكور
Females	13,228	7,199	7,216	7,247	إناث

(...) Not Available

Note: Numbers includes the two sectors (Public and private)

Source:

For the years 2015-2017: Information and Planning Directorate/Ministry of Health

For the years 2018-2021: National Health Regulating Authority

(...) غير متوفر

ملاحظة: الأعداد تشمل القطاعين (العام والخاص)

المصدر:

للأعوام 2015-2017: إدارة المعلومات والتخطيط/وزارة الصحة

للأعوام 2018-2021: الهيئة الوطنية لتنظيم المهن والخدمات الصحية

2015-2021

مؤشرات التحصين
Immunization Indicators

T: 7.12

Item	2021	2020	2019	2018	2017	2016	2015	البيان
Infants Under 1 year								للرضع أقل من سنة
BCG	100%	100%	100%	100%	100%	93%	100%	لقاح الدرن (بي سي جي)
OPV3	99%	98%	100%	100%	98%	100%	98%	الجرعة الثالثة من شلل الأطفال
DPT3	98%	98%	100%	100%	97%	100%	98%	الجرعة الثالثة من اللقاح البكتيري الثلاثي (للخناق والكزاز والشاهوق).
Measles	100%	100%	100%	100%	100%	100%	100%	الحصبة
1 year and Above								للأطفال سنة فأكثر
MMR 1	100%	100%	100%	100%	100%	100%	100%	اللقاح الفيروسي الثلاثي للحصبة والنكاف والحصبة الألمانية 1
MMR 2	99%	100%	100%	100%	99%	99%	100%	اللقاح الفيروسي الثلاثي للحصبة والنكاف والحصبة الألمانية 2
OPV Booster	99%	100%	99%	100%	100%	100%	98%	الجرعة المنشطة من طعم شلل الأطفال

Source: Information & Planning Directorate/Ministry of Health

المصدر: إدارة المعلومات والتخطيط/وزارة الصحة


2015-2021	مؤشرات الأمراض غير المعدية Non Communicable Diseases Indicators							T: 7.13
Item	2021	2020	2019	2018	2017	2016	2015	البيان
Cancer	1,282	1,387	1,015	842	838	717	766	السرطان
Total No. of Males Cases	526	582	446	328	361	318	310	إجمالي عدد الحالات عند الذكور
Lungs	53	32	51	32	41	27	34	الرئتين
Colorectum	80	86	79	38	50	42	55	القولون
Bladder	29	38	35	35	34	42	31	المثانة
Leukaemia	30	34	11	14	19	13	15	الدم
Prostate	75	69	58	44	45	33	24	البروستاتا
Others	259	323	212	165	172	161	151	أخرى
Total No. of Females Cases	756	805	569	514	477	399	456	إجمالي عدد الحالات عند الإناث
Lung	17	22	17	20	15	12	11	الرئتين
Colorectum	61	67	55	36	39	38	37	القولون
Bladder	10	6	المثانة
Leukaemia	33	21	13	18	12	11	17	الدم
Breast	309	328	227	209	192	151	184	الثدي
Cervix uteri	89	99	7	7	6	8	8	الرحم
Others	237	262	250	224	213	179	199	أخرى
% Cancer Deaths from Total Deaths	...	14.0%	15.3%	14.1%	15.2%	15.1%	13.9%	نسبة الوفيات الناتجة عن السرطان من إجمالي عدد الوفيات
Prevalence of Diabetes	15.0%	15.0%	15.0%	15.0%	13.5%	انتشار مرض السكري
Males	17.1%	17.1%	17.1%	17.1%	11.8%	الذكور
Females	10.7%	10.7%	10.7%	10.7%	14.9%	الإناث
% Diabetes Deaths from Total D	...	1.8%	1.9%	1.4%	1.9%	3.6%	4.0%	نسبة الوفيات الناتجة عن السكري من إجمالي عدد الوفيات

(...) Not Available

Source :Public Health Directorate/Ministry of Health

(...) غير متوفر

المصدر: إدارة الصحة العامة/وزارة الصحة



هيئة المعلومات والحكومة الإلكترونية

Information & eGovernment
Authority

الصحة

Health

2022 - 2023





Health

The health level of the people is one of the measures of progress for every nation, and it is also the measure of happiness and well-being, if a person wants to enjoy life, he must pass through the gate of health and wellness, because ill health disturbs the peace of life, and the value of health is known only to those who sanctify it. Circumstances and predestination lead to wellness, and made him suffer from the pain of illness, and thus the length of a healthy life and its access to integration and health efficiency leads to giving the individual opportunities to enjoy the life he wants It is based on activity and the ability to work and give.

Health services are among the basic rights of every member of society, and the distribution of health services reflects the Health services between individuals The degree of social justice prevailing in society, and that is why countries are interested in providing Health services to ensure their safe distribution among all members of society.

Sources of this Chapter's Tables:

Ministry of Health/National Health Regulating Authority

الصحة

يعتبر المستوى الصحي للشعوب هو إحدى مقاييس التقدم لكل أمة، كما أنه المقياس الحقيقي للسعادة والرفاهية، فإذا أراد الفرد أن يستمتع بالحياة فيجب أن يمر عبر بوابة الصحة والعافية، وذلك لأن اعتلال الصحة يعكس صفو الحياة، والصحة لا يعرف قيمتها إلا من حرّمته الظروف والأقدار من العافية، وجعلته يعاني من آلام المرض، ومن ثم فإن طول الحياة الصحية والوصول بها إلى التكامل والكفاءة الصحية يؤدي إلى إعطاء الفرد الفرص للتمتع بالحياة التي يكون قوامها النشاط والقدرة على العمل والعطاء.

تعد الخدمات الصحية من الحقوق الأساسية لكل فرد من أفراد المجتمع، ويعكس توزيع الخدمات الصحية بين الأفراد درجة العدالة الاجتماعية السائدة بالمجتمع ولهذا تهتم الدول بتوفير الخدمات الصحية لضمان سلامة توزيعها بين كل أفراد المجتمع.

مصادر جداول هذا الفصل:

وزارة الصحة/الهيئة الوطنية لتنظيم المهن والخدمات الصحية

List of Tables	#	قائمة الجداول
Number of Hospitals by Sectors, Health Units and Beds	7.01	عدد المستشفيات والوحدات الصحية والأسرة حسب القطاع
Out-Patient Attendance in Hospitals and Health Units	7.02	المرضى الخارجيون المترددون على المستشفيات والوحدات الصحية
Maternity Care Visits in Health Units	7.03	عدد زيارات رعاية الأمومة في الوحدات الصحية
Admission in Hospital by Sector	7.04	الداخلون إلى المستشفيات حسب القطاع
Number of Persons Visited Diabetic Clinics Run by Primary health care	7.05	عدد الأشخاص الزائرين لعيادات السكري بالرعاية الصحية الأولية
Dental Procedures, Surgical & Endoscopies Procedures, Laboratory Tests and Radiology Procedures in Hospitals by Sector	7.06	الإجراءات في عيادة الأسنان، العمليات الجراحية والمناظير، الفحوصات المخبرية وإجراءات الأشعة بالمستشفيات حسب القطاع
Accumulative number of registered Patients with the Four Main Non-Communicable Diseases in Primary Health Care	7.07	عدد مرضى الأمراض غير السارية الرئيسية الأربعة المسجلين في مراكز الرعاية الأولية التراكمي
Incidence Rates of Selected Communicable Diseases Reported by Public Health Directorate(Per 100,000 of Population)	7.08	نسبة الحالات المستجدة لعدد من الأمراض المعدية المختارة المبلغ عنها بإدارة الصحة العامة (لكل 100,000 من السكان)
Ministry of Health Income/ Expenditure and Total Government Expenditure (' 000 BD)	7.09	إيرادات ومصروفات وزارة الصحة وجملة مصروفات الدولة (بالألف دينار بحريني)
Health Labour Force by Sex	7.10	القوى العاملة الصحية حسب الجنس
Immunization Indicators	7.11	مؤشرات التحصين
Non Communicable Diseases Indicators	7.12	مؤشرات الأمراض غير المعدية

عدد المستشفيات والوحدات الصحية والأسرة حسب القطاع
Number of Hospitals by Sectors, Health Units and Beds

T: 7.01

2023	2022	2021	2020	2019	2018	2017	2016	2015	البيان
61	59	58	54	53	56	57	54	53	المستشفيات والوحدات الصحية
10	10	9	6	6	6	6	6	6	المستشفيات الحكومية
-	1	1	1	1	1	1	1	1	مستشفيات الولادة الحكومية ⁽¹⁾
27	27	27	27	27	28	28	28	28	المراكز الصحية الحكومية ⁽²⁾
24	21	21	20	19	21	22	19	18	المستشفيات الخاصة
3,578	3,428	3,204	2,955	2,860	2,716	2,579	2,593	2,594	الأسرة
2,816	2,816	2,608	2,459	2,434	2,205	2,138	2,143	2,134	القطاع الحكومي
762	612	596	496	426	511	441	450	460	القطاع الخاص

(...) غير متوفر

(1) تم إغلاق المستشفيات التالية:

- أ) مستشفى الرفاع للولادة سنة 2010
- ب) مستشفى المنطقه الغربية سنة 2011
- ج) مستشفى المحرق للولادة في سبتمبر 2012
- د) مستشفى ستره للولادة في أكتوبر 2012
- هـ) مستشفى جدحفص للولادة 2023

airs at Ministry of Interior

(2) تشمل العيادات الصحية وإدارة الشؤون الصحية والاجتماعية التابعة لوزارة الداخلية
المصدر:
للأعوام 2015-2019: إدارة المعلومات والتخطيط / وزارة
الصحة
للأعوام 2021-2023: الهيئة الوطنية لتنظيم المهن
والخدمات الصحية

2015-2023

Item

Hospitals and Health Units

Government Hospitals

Government Maternity Hospitals ⁽¹⁾

Government Health Centers ⁽²⁾

Private Hospitals

Beds

Government Sector

Private Sector

(...) Not Available

(1)The following hospitals were closed:

- a) Riffa Maternity hospital in 2010
- b) West RegionMaternity hospital in 2011
- c) Muharraq Maternity Hospital in September 2012
- d) Sitra Maternity Hospital in October 2012
- e) Jidhafs Maternity 2023

(2) Includes Health Clinics & Directorate of Health & Social Affairs
Source:
For the years 2015-2019: Information and Planning
Directorate / Ministry of Health
For the years 2020-2023: National Health Regulating
Authority

2022-2023

المرضى الخارجيون المترددون على المستشفيات والوحدات الصحية
Out-Patient Attendance in Hospitals and Health Units

T : 7.02

Item	2023	2022**	البيان
Government Hospitals	7,836,790	...	القطاع الحكومي
Accidents & Emergency	475,904	...	الحوادث والطوارئ
Out-Patient Clinics ⁽¹⁾	1,543,068	1,638,413	العيادات الخارجية ⁽¹⁾
Dental	271,042	416,232	الأسنان
Health Centers	5,401,857	4,586,843	المراكز الصحية
Other Government Clinics	144,919	...	العيادات الحكومية الأخرى
Private Hospitals	2,505,122	...	القطاع الخاص
Accidents & Emergency	152,791	...	الحوادث والطوارئ
Out-Patient Clinics	2,289,126	1,793,420	العيادات الخارجية
Dental	63,205	35,987	الأسنان

(...) Not Available

(...) غير متوفر

**Not Including the KHUH data

** لا يتضمن أرقام مستشفى الملك حمد

* in SMC Emergency Only

* متوفر لمستشفى السلمانية فقط

(1) Government Hospitals: KHUH was included in out-patient clinics visits only

(1) مستشفيات القطاع الحكومي: بيانات مستشفى الملك حمد المتوفرة هي بيانات العيادات الخارجية فقط

Source : Ministry of Health

المصدر: وزارة الصحة

2015-2023

عدد زيارات رعاية الأمومة في الوحدات الصحية
Maternity Care Visits in Health Units

T: 7.03

السنة	إجمالي زيارات رعاية الحوامل Total Antenatal Care Visits			زيارات فحص ما بعد الولادة وما بعد الإجهاض Postnatal & Postabortal Visits			إجمالي الولادات Total Deliveries		
	القطاع الحكومي Sector	القطاع الخاص Sector	الجملة Total	القطاع الحكومي Sector	القطاع الخاص Sector	الجملة Total	القطاع الحكومي Sector	القطاع الخاص Sector	الجملة Total
2015	118,685	...	118,685	5,526	...	5,526	16,517	3,376	19,949
2016	110,266	...	110,266	5,132	...	5,132	16,489	3,237	19,789
2017	122,644	...	122,644	3,267	...	3,267	16,473	3,141	19,677
2018	86,808	...	86,808	3,613	...	3,613	15,451	3,329	18,865
2019	61,028	...	61,028	3,775	...	3,775	14,291	3,644	18,002
2020	62,439	...	62,439	3,604	...	3,604	13,292	4,000	17,342
2021	54,330	...	54,330	4,480	...	4,480	12,746	4,731	17,536
2022	60,302	...	60,302	3,309	...	3,309	13,386	3,949	17,442
2023	55,659	90,745	146,404	4,983	1,253	3,730	12,943	4,069	17,072

(...) Not available

(...) غير متوفر

- 1- Antenatal Care Visits: Primary Health Care (Health Centers) and Salmaniya Medical Complex data - Ministry of Health
- 2- Antenatal Care Visits: Includes Data of Ministry of Health & BDF Hospital only.
- 3- Postnatal & Postabortal Visits: Primary Health Care (Health Centers) data only - Ministry of Health

- 1- زيارات رعاية الحوامل: بيانات الرعاية الصحية الأولية (المراكز الصحية) ومجمع السلمانية الطبي - وزارة الصحة
- 2- زيارات رعاية الحوامل: تشمل بيانات وزارة الصحة ومستشفى قوة دفاع البحرين فقط
- 3- فحص ما بعد الولادة وما بعد الإجهاض: بيانات الرعاية الصحية الأولية (المراكز الصحية) فقط - وزارة الصحة
* لا يتضمن الولادات خارج البحرين (للبحرينيين فقط)

Source :Ministry of Health & Primary Health Care

المصدر: وزارة الصحة والرعاية الصحية الأولية

الداخلون إلى المستشفيات حسب القطاع
Admission in Hospital by Sector

T: 7.04

2023	2022	2021	2020	2019	2018	2017	2016	2015	قطاع المستشفى
97,749	74,557	72,333	88,046	70,987	75,368	91,241	90,624	88,259	قطاع حكومي
41,373	34,379	32,036	38,409	41,924	41,630	قطاع خاص

(...) غير متوفر

overnment Sector (2018,2019,2021,2022)
d private hospitals

*لا يتضمن مستشفى الملك حمد (2018 و2019 و2021 و2022)
2023 يتضمن جميع المستشفيات الحكومية والخاصة

المصدر: وزارة الصحة

2015-2023

Hospital sector

Government Sector

Private Sector

(...) Not Available

Not including KHUH within the G

2023 includes all government and

Source :Ministry of Health

عدد الأشخاص الزائرين لعيادات السكري بالرعاية الصحية الأولية
Number of Persons Visited Diabetic Clinics Run by Primary health care

T:7.05

2023	2022	2021	2020	2019	2018	2017	2016	2015	العدد
47,451	45,255	48,399	48,331	45,492	43,178	38,804	35,948	36,449	

(...) غير متوفر

المصدر: الرعاية الصحية الأولية

2015-2023

Number

(...) Not Available

Source :Primary Health Care

2021-2023	الإجراءات في عيادة الأسنان، العمليات الجراحية والمناظير، الفحوصات المختبرية وإجراءات الأشعة بالمستشفيات حسب القطاع	T:7.06
Dental Procedures, Surgical & Endoscopies Procedures, Laboratory Tests and Radiology Procedures in Hospitals by Sector		

Year / Hospital Sector	Procedures				السنة / قطاع المستشفى
	الأشعة Radiology	الفحوصات المختبرية Laboratory Tests	الجراحية والمناظير Surgical and Endoscopies	عيادة الأسنان Dental	
2021	712,171	27,587,150	30,740	99,246	2021
Government Sector	561,955	25,476,673	22,850	63,259	القطاع الحكومي *
Private Sector	150216	2,110,477	7890	35,987	القطاع الخاص
2022	741,187	29,896,141	32,135	124,944	2022
Government Sector	590971	27,785,664	24245	88,957	القطاع الحكومي *
Private Sector	150216	2,110,477	7890	35,987	القطاع الخاص
2023	638,827	26,574,209	82,008	334,247	2023
Government Sector	431138	23,398,117	44619	271,042	القطاع الحكومي *
Private Sector	207689	3,176,092	37389	63,205	القطاع الخاص

(...) Not Available

(...) غير متوفر

* لا يتضمن المستشفيات العسكرية
المصدر: وزارة الصحة

Source: Ministry of Health

2018-2023

عدد مرضى الأمراض غير السارية الرئيسية الأربعة المسجلين في مراكز الرعاية الأولية التراكمي
Accumulative number of registered Patients with the Four Main Non-Communicable Diseases in
Primary Health Care

T:7.07

	Four Main Non-Communicable Diseases		الأمراض غير السارية الرئيسية الأربعة			
	جملة الأمراض الأربعة الرئيسية Total Core 4 Main NCDs	الأمراض المزمنة بالجهاز التنفسي Chronic Respiratory Disease	داء السكري Diabetes	الأمراض السرطانية Cancer	أمراض القلب و الأوعية الدموية Cardiovascular Disease	
Until end 2018	310,664	132,351	96,809	4,700	177,196	حتى نهاية عام 2018
Until end 2019	343,602	154,405	104,637	5,969	192,976	حتى نهاية عام 2019
Until end 2020	344,450	159,811	101,784	5,742	189,223	حتى نهاية عام 2020
Until end 2021	359,955	172,174	104,956	5,227	195,537	حتى نهاية عام 2021
Until end 2022	396,322	194,922	114,521	6,383	214,263	حتى نهاية عام 2022
Until end 2023	422,913	214,978	119,490	6,763	224,828	حتى نهاية عام 2023

Notes:

- 1- All figures are accumulative (As a registry)
- 2- patients may be diagnosis with one or more NCD
- 3- Cancer numbers represents only registered cancer patients visited the primary health care
- 4- each registered patient is counted one time only, but may have one or more of the Four main NCDs

Source: Public Health Directorate/Ministry of Health

ملاحظات:

- 1- الأعداد تراكمية لجميع الأمراض
 - 2- قد يكون المريض مصاب بأكثر من مرض غير ساري
 - 3- أعداد مرضى السرطان المسجلين في مراكز الرعاية الأولية
 - 4- كل مريض مسجل مرة واحدة فقط، ولكن من الممكن أن يكون المريض مصاب بأكثر من مرض من الأمراض غير السارية الأربعة الرئيسية
- المصدر: إدارة الصحة العامة / وزارة الصحة

نسبة الحالات المستجدة لعدد من الأمراض المعدية المختارة المبلغ عنها بإدارة الصحة العامة (لكل
100,000 من السكان)

Incidence Rates of Selected Communicable Diseases Reported by Public Health
Directorate(Per 100,000 of Population)

T: 7.08

2023	2022	2021	2020	2019	2018	2017	2016	2015	البيان
									الأمراض المعدية المختارة:
-	-	-	-	-	-	-	-	-	شلل الاطفال
-	-	-	-	-	-	-	-	-	الخنثى (الدفترية)
-	-	-	-	-	-	-	-	-	الكزاز الوليدي (حديثي الولادة)
-	-	-	-	0.1	-	0.1	-	-	العدوى بالمكورات السحائية
6.5	7.1	8.4	7.4	7.5	6.1	6.2	6.8	9.8	التدرن الرئوي
3.4	5.1	4.7	5.8	4.4	4.2	3.9	3.9	6.0	التدرن لا رئوي
0.9	1.1	0.5	0.6	2.6	0.5	1.0	1.6	2.7	النكاف (أبو كعب)
0.2	1.2	-	-	-	-	0.3	1.1	-	الحصبة
-	-	-	-	-	-	0.1	0.1	0.1	الحصبة الألمانية
1.2	1.3	1.1	0.5	0.7	0.6	0.3	6.3	5.9	البرداء النشيطة*
0.5	0.4	-	0.5	3.3	3.0	8.5	0.4	0.3	البرداء المنجلية*
-	-	-	-	-	-	-	0.7	0.1	البرداء المتعددة
-	-	-	-	-	0.1	-	0.1	0.4	البرداء الوبالية
0.1	0.3	-	-	0.1	-	0.1	-	-	البرداء البيضوية
4.2	3.5	2.4	2.4	2.4	2.7	3.8	3.0	3.2	مرض نقص العوز المناعي (الإيدز) (البحريي)

(-) لا يوجد

* جميع الحالات مستوردة

المصدر: إدارة الصحة العامة/وزارة الصحة

2015-2023

Item

Selected Communicable Diseases:

Poliomyelitis

Diphtheria

neonatal tetanus

Meningococcal Infection

Pulmonary TB

Non-Pulmonary TB

Mumps

Measles

Rubella

Malaria (P.falciparum)*

Malaria (P.vivax)*

Malaria Mixed

Malaria (p.malaria)

Malaria (P.Ovale)

HIV(Bahraini)

(-) Null

* All Imported Cases

Source: Public Health Directorate/Ministry of Health

Expenditure Ministry			الوزارة			جملة المصروفات العامة للدولة Total Government Expenditure	الناتج المحلي الإجمالي GDP	السنة/ Year
إيرادات الوزارة Revenue of the Ministry	% مصروفات وزارة الصحة إلى الناتج المحلي الإجمالي % Ministry of Health Exp. to GDP	% مصروفات وزارة الصحة إلى مجموع مصروفات الدولة % Ministry of Health Exp. to Total Govt. Expenditure	الجملة Total	مصروفات المشاريع Projects Expenditure	مصروفات متكررة Recurrent Expenditure			
35,063	2	8	286,516	8,570	277,946	3,559,415	11,703,320	2015
43,249	2	8	271,603	10,487	261,116	3,532,296	12,099,332	2016
33,729	2	7	245,709	4,950	240,759	3,536,876	13,272,945	2017
37,876	...	7	246,724	2,802	243,922	3,670,326	3,670,326	2018
31,754	235,153	3,603	231,550	...	3,586,059	2019
38,877	230,868	2,188	228,680	...	3,752,957	2020
27,025	246,649	2,483	244,166	...	3,367,938	2021
28,756	258,158	6,304	251,854	...	3,496,201	2022

المصدر: وزارة المالية

(...) غير متوفر

2015-20

% الإيرادات إلى
المصروفات
% Revenue to
Expenditure

12

16

14

15

14

...

...

...

Source: Ministry of Finance

(...) Not Available

2021-2023		القوى العاملة الصحية حسب الجنس Health Labour Force by Sex			T:7.10
Item	2023	2022	2021	البيان	
Physicians	4,268	3,868	3,963	الأطباء البشريون	
Males	2,058	1,917	1,868	ذكور	
Females	2,210	1,951	2,095	إناث	
Dentists	742	993	1,406	أطباء الأسنان	
Males	263	449	805	ذكور	
Females	479	544	601	إناث	
Nursing Staff	9,826	9,503	8,980	هيئة التمريض	
Males	1,704	1,470	1,358	ذكور	
Females	8,122	8,033	7,622	إناث	
Pharmasists	1,786	1,628	1,490	الصيدالة	
Males	795	783	731	ذكور	
Females	991	845	759	إناث	
Other Para- Medical Staff	906	1,503	3,202	الفئات الطبية المساعدة	
Males	283	215	1,060	ذكور	
Females	623	409	2,142	إناث	
Total	17,528	17,495	19,041	الإجمالي	
Males	5,103	4,834	5,822	ذكور	
Females	12,425	11,782	13,219	إناث	

(...) Not Available

Note: Numbers includes the two sectors (Public and private)

Source: National Health Regulating Authority

(...) غير متوفر

ملاحظة: الأعداد تشمل القطاعين (العام والخاص)

المصدر: الهيئة الوطنية لتنظيم المهن والخدمات

2015-2023	مؤشرات التحصين Immunization Indicators									T: 7.11
Item	2023	2022	2021	2020	2019	2018	2017	2016	2015	البيان
Infants Under 1 year										للرضع أقل من سنة
BCG	100%	100%	100%	100%	100%	100%	100%	93%	100%	لقاح الدرن (بي سي جي)
Third dose of polio vaccine	100%	97%	99%	98%	100%	100%	98%	100%	98%	الجرعة الثالثة من شلل الأطفال
DPT3	100%	97%	98%	98%	100%	100%	97%	100%	98%	الجرعة الثالثة من اللقاح البكتيري الثلاثي (للخناق والكزاز والشاهوق).
Measles	100%	100%	100%	100%	100%	100%	100%	100%	100%	الحصبة
1 year and Above										للأطفال سنة فأكثر
MMR 1	100%	100%	100%	100%	100%	100%	100%	100%	100%	اللقاح الفيروسي الثلاثي للحصبة والنكاف والحصبة الألمانية 1
MMR 2	100%	100%	99%	100%	100%	100%	99%	99%	100%	اللقاح الفيروسي الثلاثي للحصبة والنكاف والحصبة الألمانية 2
OPV Booster	100%	100%	100%	100%	99%	100%	100%	100%	98%	الجرعة المنشطة من طعم شلل الأطفال

Source :Public Health Directorate/Ministry of Health

المصدر: إدارة الصحة العامة/وزارة الصحة

2015-2022	مؤشرات الأمراض غير المعدية Non Communicable Diseases Indicators								T: 7.12
Item	2022	2021	2020	2019	2018	2017	2016	2015	البيان
Cancer									السرطان
Total	1,146	1,175	1,180	1,077	879	882	805	786	الإجمالي
Total No. of Males Cases	516	483	487	468	345	380	346	317	إجمالي عدد الحالات عند الذكور
Lungs	41	53	28	52	32	42	30	36	الرئتين
Colorectum	83	65	68	80	39	50	44	54	القولون
Bladder	26	26	36	36	35	34	43	31	المثانة
Leukaemia	22	22	18	13	14	22	14	16	الدم
Prostate	79	72	62	63	46	48	38	26	البروستاتا
Others	265	245	275	224	179	184	177	154	أخرى
Total No. of Females Cases	630	692	693	609	534	502	459	469	إجمالي عدد الحالات عند الإناث
Lung	20	14	17	17	21	15	16	11	الرئتين
Colorectum	60	52	55	58	36	39	47	36	القولون
Bladder	9	11	8	9	3	10	9	5	المثانة
Leukaemia	14	18	10	14	19	13	14	17	الدم
Breast	268	306	296	247	216	208	180	193	الثدي
Uterus	83	86	80	48	59	50	43	41	الرحم
Others	176	205	227	216	180	167	150	166	أخرى
% Cancer Deaths from Total Deaths	13.8%	10.1%	14.0%	15.3%	14.1%	15.2%	15.1%	13.9%	نسبة الوفيات الناتجة عن السرطان من إجمالي عدد الوفيات
Prevalence of Diabetes	15.0%	15.0%	15.0%	15.0%	15.0%	13.5%	انتشار مرض السكري
Males	17.1%	17.1%	17.1%	17.1%	17.1%	11.8%	الذكور
Females	10.7%	10.7%	10.7%	10.7%	10.7%	14.9%	الإناث
% Diabetes Deaths from Total Deaths	2.1%	1.0%	1.8%	1.9%	1.4%	1.9%	3.6%	4.0%	نسبة الوفيات الناتجة عن السكري من إجمالي عدد الوفيات

(...) Not Available

Source: Public Health Directorate/Ministry of Health

(...) غير متوفر

المصدر: إدارة الصحة العامة/وزارة الصحة