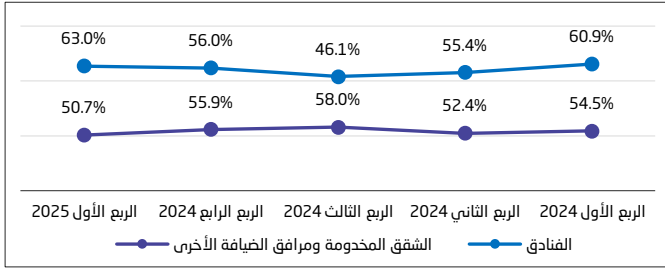


تجاوز معدل إشغال الغرف في الفنادق في 60% خلال الربع الأول من عام 2025م

بلغ معدل إشغال الغرف في الفنادق خلال الربع الأول من عام 2025م نحو 63%، مسجلاً ارتفاعاً بمقدار 2.1 نقطة مئوية مقارنةً بالربع الأول من عام 2024م، حيث بلغ آنذاك 60.9%. كما سجل معدل إشغال الغرف في الشقق المخدومة ومرافق الضيافة الأخرى انخفاضاً، حيث بلغ 50.7% في الربع الأول من عام 2025م، مقابل 54.5% في نفس الربع من عام 2024م، أي بانخفاض قدره 3.8 نقطة مئوية (انظر الشكل رقم 1). وشهدت مرافق الضيافة السياحية المرخصة ارتفاعاً في عددها بنهاية الربع الأول من عام 2025م، بنسبة نمو بلغت 78% مقارنةً بالربع المماثل من عام 2024م، حيث بلغ إجمالي عدد المرافق 4,988 مرفقاً، منها 2,414 مرفقاً و2,574 شقةً مخدومة، ومرافق ضيافة أخرى، بنسبة نمو قدرها 67.5% و89.1% على التوالي (انظر الجدول رقم 1).

شكل 1. معدل إشغال الغرف حسب نوع المرفق (%) (2024 - 2025م)



متوسط السعر اليومي للغرفة في مرافق الضيافة السياحية

سجل متوسط السعر اليومي للغرفة في الفنادق خلال الربع الأول من عام 2025 نحو 477 ريالاً سعودياً، بانخفاض نسبته 3.4% مقارنةً بالربع المماثل من عام 2024م، حيث بلغ حينها 494 ريالاً. في المقابل، بلغ متوسط السعر اليومي للغرفة في الشقق المخدومة ومرافق الضيافة الأخرى 209 ريالاً سعودياً خلال نفس الفترة، محققاً ارتفاعاً نسبته 7.2% مقارنةً بالربع الأول من عام 2024م، حيث بلغ 195 ريالاً (انظر الشكل رقم 2).

متوسط مدة إقامة النزيل في مرافق الضيافة السياحية

بلغ متوسط مدة إقامة النزيل في الفنادق ما يقارب 4.1 ليال خلال الربع الأول من عام 2025م، وهي ذات المتوسط في الربع المناظر من عام 2024م وعلى صعيد آخر، سجل متوسط مدة إقامة النزيل في الشقق المخدومة ومرافق الضيافة الأخرى نحو 2.1 ليلة خلال الربع الأول من عام 2025م، بنسبة انخفاض قدرها 4.5% عنه في الربع المماثل من عام 2024م (2.2 ليلة). (انظر الشكل رقم 3).

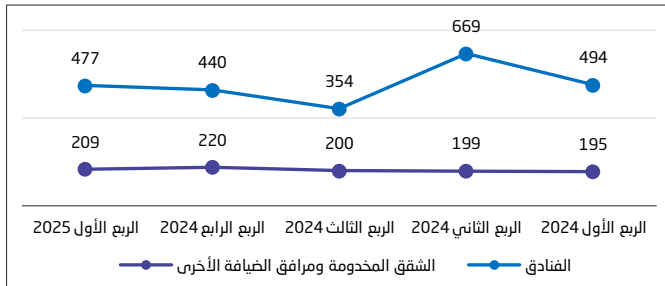
المشتغلون في الأنشطة السياحية

بلغ إجمالي عدد المشتغلين في الأنشطة السياحية خلال الربع الأول من عام 2025م نحو 983,253 مشتغلاً، مسجلاً ارتفاعاً بنسبة 4.1% مقارنةً بالربع المماثل من عام 2024م، الذي بلغ فيه عدد المشتغلين 944,299 مشتغلاً. وقد بلغ عدد المشتغلين السعوديين 243,369 مشتغلاً، بما يمثل نسبة 24.8% من إجمالي المشتغلين، في حين بلغ عدد غير السعوديين 739,884 مشتغلاً، بنسبة 75.2% من الإجمالي (انظر الشكل رقم 4). أما من حيث الجنس، فقد بلغ عدد الذكور المشتغلين في الأنشطة السياحية 853,852 مشتغلاً، بنسبة مشاركة تعادل 86.8%، بينما بلغ عدد الإناث 129,401 مشتغلاً، بنسبة مشاركة بلغت 13.2% من إجمالي المشتغلين في الأنشطة السياحية خلال الربع الأول من عام 2025م.

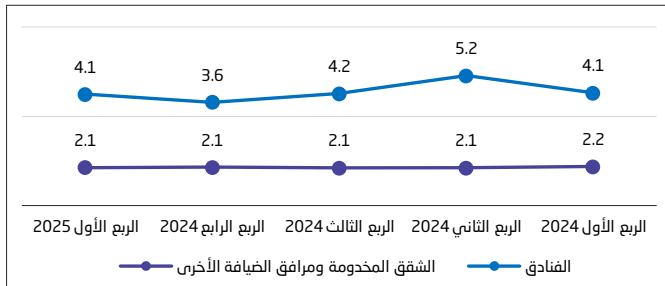
مساهمة المشتغلين في الأنشطة السياحية

بلغت نسبة المشتغلين في الأنشطة السياحية 5.4% من إجمالي المشتغلين في الاقتصاد خلال الربع الأول من عام 2025م، بانخفاض قدره 0.3 نقطة مئوية عنه في الربع المماثل من عام 2024م (حيث كان 5.7%). كما بلغت نسبة المشتغلين في الأنشطة السياحية 8.1% من إجمالي المشتغلين في القطاع الخاص، بانخفاض قدره 0.6 نقطة مئوية عنه في الربع الأول من عام 2024م (8.7%). (انظر الشكل رقم 5).

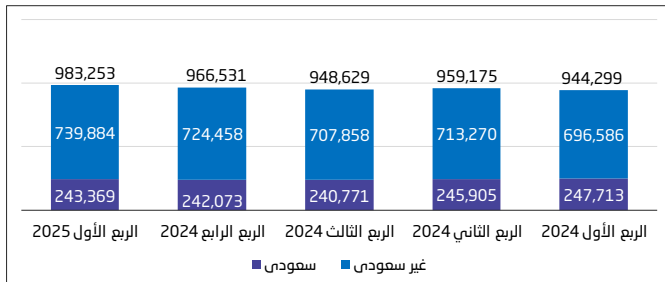
شكل 2. متوسط السعر اليومي للغرفة حسب نوع المرفق (ريال سعودي) (2024 - 2025م)



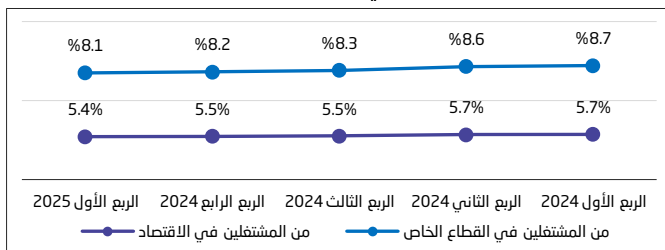
شكل 3. متوسط مدة الإقامة حسب نوع المرفق (ليلة) (2024 - 2025م)



شكل 4. أعداد المشتغلين في الأنشطة السياحية حسب الجنسية (2024 - 2025م)



شكل 5. مساهمة المشتغلين في الأنشطة السياحية (%) (2024 - 2025م)



المنهجية والجودة

تستند بيانات إحصاءات المنشآت السياحية للربع الأول من عام 2025م إلى عدة مصادر لتوفير معلومات شاملة عن الأنشطة السياحية في المملكة العربية السعودية، وتشمل هذه المصادر بيانات السجلات الإدارية، والمسوح الإحصائية، والبيانات الثانوية. لمزيد من التفاصيل يرجى الاطلاع على تقرير المنهجية والجودة، [والجدول](#).

جدول 1: عدد مرافق الضيافة السياحية المرخصة حسب النوع

المؤشرات	الربع الأول 2024م	الربع الأول 2025م	الوحدة
الفنادق	1,441	2,414	عدد
الشقق المخدومة ومرافق الضيافة الأخرى	1,361	2,574	عدد
إجمالي مرافق الضيافة السياحية المرخصة	2,802	4,988	عدد

جدول 2: أهم مؤشرات قطاع السياحة في المملكة

المؤشرات	الربع الأول 2024م	الربع الأول 2025م	الوحدة
معدل إشغال الغرف في الشقق المخدومة ومرافق الضيافة الأخرى	54.5%	50.7%	نسبة مئوية
معدل إشغال الغرف في الفنادق	60.9%	63.0%	نسبة مئوية
إجمالي المشتغلين في الأنشطة السياحية	944,299	983,253	عدد
المشتغلون الإناث من إجمالي المشتغلين في الأنشطة السياحية	13.4%	13.2%	نسبة مئوية
مساهمة المشتغلين في الأنشطة السياحية من إجمالي المشتغلين في القطاع الخاص	8.7%	8.1%	نسبة مئوية
مساهمة المشتغلين في الأنشطة السياحية من إجمالي المشتغلين في القطاعين الحكومي* والخاص، ولا تشمل العمالة المنزلية	7.5%	7.0%	نسبة مئوية
مساهمة المشتغلين في الأنشطة السياحية من إجمالي المشتغلين في الاقتصاد	5.7%	5.4%	نسبة مئوية

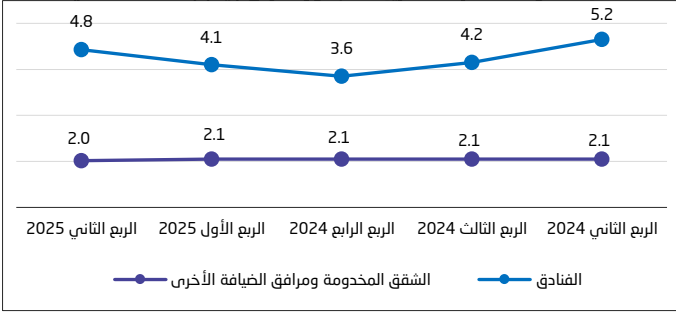
### تجاوز معدل إشغال الغرف في الفنادق ما نسبته 53% خلال الربع الثاني من عام 2025

بلغ معدل إشغال الغرف في الفنادق خلال الربع الثاني من عام 2025 نحو 53.2%، مسجلاً انخفاضاً بمقدار 2.2 نقطة مئوية مقارنة بالربع المماثل من عام 2024 الذي بلغ فيه معدل الإشغال 55.4%. كما بلغ معدل إشغال الغرف في الشقق المخدومة ومرافق الضيافة الأخرى 50.2% خلال الربع الثاني من عام 2025، مقابل 52.4% في الفترة ذاتها من عام 2024، مسجلاً انخفاضاً قدره 2.2 نقطة مئوية، ومن جهة أخرى فقد شهدت مرافق الضيافة السياحية المرخصة ارتفاعاً في عددها بنهاية الربع الثاني من عام 2025، مقارنةً بنهاية الربع المماثل من عام 2024. (انظر الشكل رقم 1).

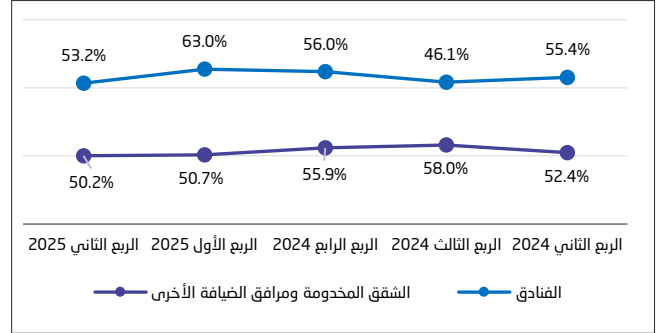
#### متوسط مدة إقامة النزيل في مرافق الضيافة السياحية المرخصة

بلغ متوسط مدة إقامة النزيل في الفنادق نحو 4.8 ليالٍ خلال الربع الثاني من عام 2025، مسجلاً انخفاضاً بنسبة 7.7% مقارنة بالربع المماثل من عام 2024، حيث بلغ فيه متوسط الإقامة 5.2 ليالٍ. كما بلغ متوسط مدة إقامة النزيل في الشقق المخدومة ومرافق الضيافة الأخرى نحو 2.0 ليلة خلال نفس الفترة، بانخفاض نسبته 4.8% مقارنة بالربع المماثل من عام 2024 الذي بلغ فيه المتوسط 2.1 ليلة. (انظر الشكل رقم 4).

شكل 4. متوسط مدة إقامة النزيل حسب نوع المرفق (ليلة) (2025 - 2024م)



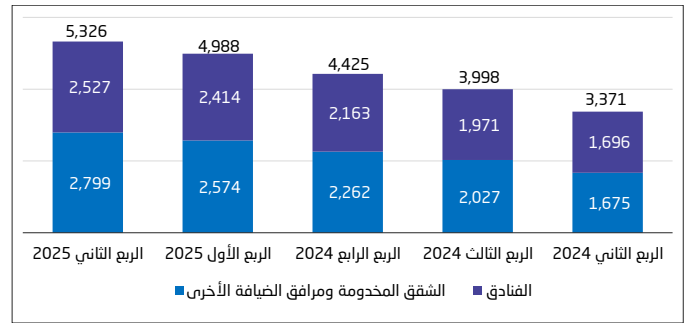
شكل 1. معدل إشغال الغرف حسب نوع المرفق (%) (2025 - 2024م)



#### مرافق الضيافة السياحية المرخصة

بلغ إجمالي عدد مرافق الضيافة السياحية المرخصة في المملكة العربية السعودية خلال الربع الثاني من عام 2025 م (5,326) مرفقاً، مسجلاً ارتفاعاً بنسبة 58% مقارنة بالربع المماثل من عام 2024 م، حيث بلغ آنذاك 3,371 مرفقاً. وقد استحوذت الشقق المخدومة ومرافق الضيافة الأخرى على ما نسبته 52.6% من الإجمالي بعدد بلغ 2,799 مرفقاً، في حين بلغ عدد الفنادق 2,527 فندقاً بنسبة 47.4% من إجمالي مرافق الضيافة السياحية المرخصة خلال الفترة نفسها. (انظر الشكل رقم 2).

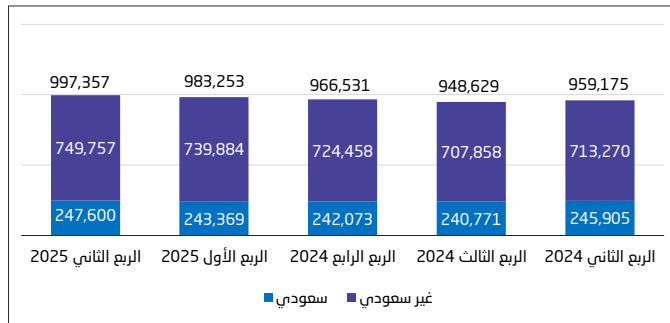
شكل 2. أعداد مرافق الضيافة السياحية المرخصة حسب نوع المرفق (2025 - 2024م)



#### المشتغلون في الأنشطة السياحية

بلغ إجمالي عدد المشتغلين في الأنشطة السياحية خلال الربع الثاني من عام 2025 نحو 997,357 مشتغلاً، مسجلاً ارتفاعاً بنسبة 4% مقارنة بالربع المماثل من عام 2024 الذي بلغ فيه عدد المشتغلين 959,175 مشتغلاً. وقد بلغ عدد المشتغلين السعوديين 247,600 مشتغلاً بنسبة 24.8% من الإجمالي، فيما بلغ عدد غير السعوديين 749,757 مشتغلاً بنسبة 75.2%. ومن حيث التوزيع وفق الجنس، فقد بلغ عدد الذكور المشتغلين في الأنشطة السياحية 865,626 مشتغلاً بما يعادل 86.8% من إجمالي المشتغلين، في حين بلغ عدد الإناث 131,731 مشتغلاً بنسبة مشاركة بلغت 13.2% خلال الفترة ذاتها. (انظر الشكل رقم 5).

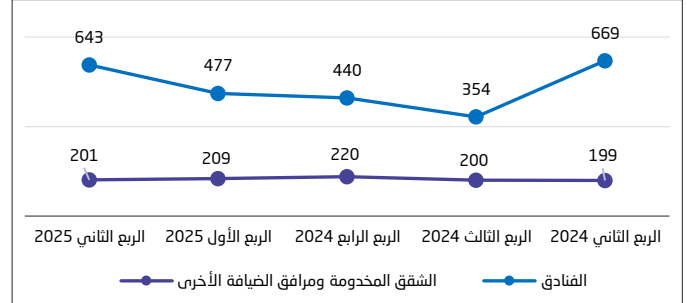
شكل 5. أعداد المشتغلين في الأنشطة السياحية حسب الجنسية (2025 - 2024م)



#### متوسط السعر اليومي للغرفة في مرافق الضيافة السياحية المرخصة

سجّل متوسط السعر اليومي للغرفة في الفنادق خلال الربع الثاني من عام 2025 نحو 643 ريالاً سعودياً، بانخفاض نسبته 3.9% مقارنة بالربع المماثل من عام 2024، حيث بلغ فيه متوسط السعر 669 ريالاً. أما متوسط السعر اليومي للغرفة في الشقق المخدومة ومرافق الضيافة الأخرى فقد بلغ 201 ريالاً سعودياً خلال الربع الثاني من عام 2025 م، محققاً ارتفاعاً نسبته 1% مقارنة بالربع الثاني من عام 2024 م، والذي بلغ فيه متوسط السعر اليومي 199 ريالاً. (انظر الشكل رقم 3).

شكل 3. متوسط السعر اليومي للغرفة حسب نوع المرفق (ريال سعودي) (2025 - 2024م)



#### جدول 1: أهم مؤشرات قطاع السياحة في المملكة

المؤشرات	الوحدة	الربع الثاني 2024م	الربع الثاني 2025م
معدل إشغال الغرف في الشقق المخدومة ومرافق الضيافة الأخرى	نسبة مئوية	52.4	50.2
معدل إشغال الغرف في الفنادق	نسبة مئوية	55.4	53.2
إجمالي عدد مرافق الضيافة السياحية المرخصة	عدد	3,371	5,326
إجمالي المشتغلين في الأنشطة السياحية	عدد	959,175	997,357

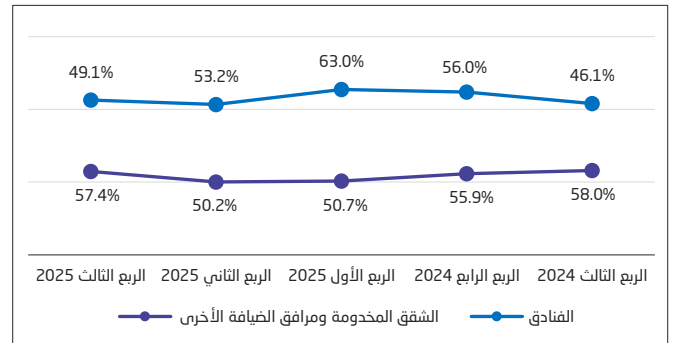
#### المنهجية والجودة

تستند بيانات إحصاءات المنشآت السياحية للربع الثاني من عام 2025م إلى عدة مصادر لتوفير معلومات شاملة عن الأنشطة السياحية في المملكة العربية السعودية، وتشمل هذه المصادر بيانات السجلات الإدارية، والمسوح الإحصائية، والبيانات الثانوية. لمزيد من التفاصيل يرجى الاطلاع على [تقرير المنهجية والجودة والجدول](#).

تجاوز معدل إشغال الغرف في الفنادق ما نسبته 49% خلال الربع الثالث من عام 2025

بلغ معدل إشغال الغرف في الفنادق 49.1% خلال الربع الثالث من عام 2025م، مسجلاً ارتفاعاً بمقدار 2.9 نقطة مئوية مقارنةً بالربع المماثل من عام 2024م، الذي بلغ فيه معدل الإشغال 46.1%. كما بلغ معدل إشغال الغرف في الشقق المخدومة ومرافق الضيافة الأخرى 57.4% خلال الربع الثالث من عام 2025م، مقابل 58% في الفترة ذاتها من عام 2024م، مسجلاً انخفاضاً قدره 0.5 نقطة مئوية (انظر الشكل رقم 1).

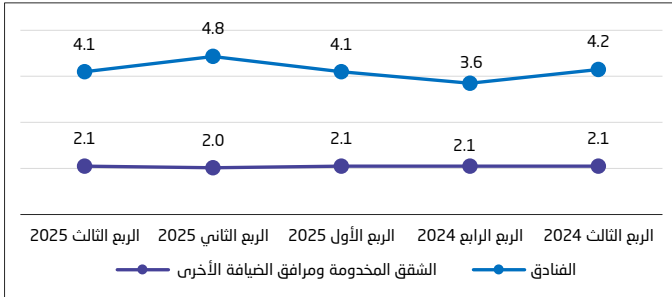
شكل 1. معدل إشغال الغرف حسب نوع المرفق (%) (2025 - 2024م)



متوسط مدة إقامة النزيل في مرافق الضيافة السياحية المرخصة

بلغ متوسط مدة إقامة النزيل في الفنادق نحو 4.1 ليالٍ خلال الربع الثالث من عام 2025م، مسجلاً انخفاضاً بنسبة 1% مقارنةً بالربع المماثل من عام 2024م، حيث بلغ فيه متوسط الإقامة 4.2 ليالٍ. كما بلغ متوسط مدة إقامة النزيل في الشقق المخدومة ومرافق الضيافة الأخرى نحو 2.1 ليلة خلال نفس الفترة، بانخفاض طفيف قدره 0.2% عن الربع المماثل من عام 2024م. (انظر الشكل رقم 4).

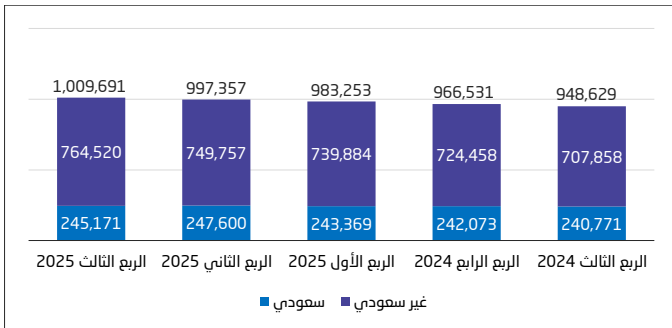
شكل 4. متوسط مدة إقامة النزيل حسب نوع المرفق (ليلة) (2025 - 2024م)



المشتغلون في الأنشطة السياحية

بلغ إجمالي عدد المشتغلين في الأنشطة السياحية خلال الربع الثالث من عام 2025م نحو (1,009,691) مشتغلاً، مسجلاً ارتفاعاً بنسبة 6.4% مقارنةً بالربع المماثل من عام 2024م الذي بلغ فيه عدد المشتغلين (948,629) مشتغلاً. وقد بلغ عدد المشتغلين السعوديين (245,171) مشتغلاً بنسبة 24.3% من الإجمالي، فيما بلغ عدد غير السعوديين (764,520) مشتغلاً بنسبة 75.7%، ومن حيث التوزيع وفق الجنس، فقد بلغ عدد الذكور المشتغلين في الأنشطة السياحية (875,658) مشتغلاً بما يعادل 86.7% من إجمالي المشتغلين، في حين بلغ عدد الإناث (134,033) مشتغلاً بنسبة 13.3% خلال الفترة ذاتها. (انظر الشكل رقم 5).

شكل 5. أعداد المشتغلين في الأنشطة السياحية حسب الجنسية (2025 - 2024م)



ملاحظة: جرى تقريب الأعداد والنسب المئوية في التقرير إلى أقرب عُشر، في حين تم احتساب نسب التغير استناداً إلى القيم الأصلية قبل التقريب.

جدول 1: أهم مؤشرات قطاع السياحة في المملكة

المؤشرات	الوحدة	الربع الثالث 2024م	الربع الثالث 2025م
معدل إشغال الغرف في الشقق المخدومة ومرافق الضيافة الأخرى <td>نسبة مئوية <td>58</td> <td>57.4</td> </td>	نسبة مئوية <td>58</td> <td>57.4</td>	58	57.4
معدل إشغال الغرف في الفنادق <td>نسبة مئوية <td>46.1</td> <td>49.1</td> </td>	نسبة مئوية <td>46.1</td> <td>49.1</td>	46.1	49.1
إجمالي عدد مرافق الضيافة السياحية المرخصة <td>عدد <td>3,998</td> <td>5,622</td> </td>	عدد <td>3,998</td> <td>5,622</td>	3,998	5,622
إجمالي المشتغلين في الأنشطة السياحية <td>عدد <td>948,629</td> <td>1,009,691</td> </td>	عدد <td>948,629</td> <td>1,009,691</td>	948,629	1,009,691

المصدر: الجداول.

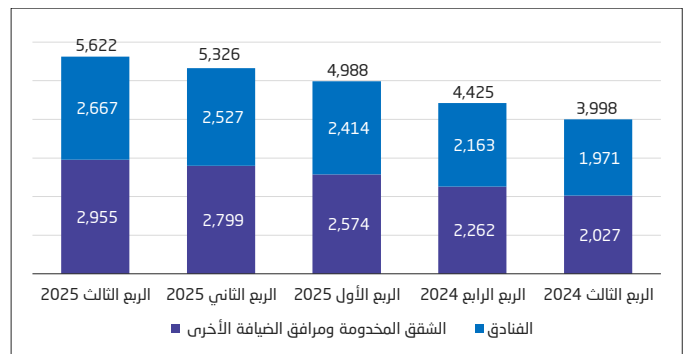
المنهجية والجودة

تستند بيانات إحصاءات المنشآت السياحية للربع الثالث من عام 2025م إلى عدة مصادر لتوفير معلومات شاملة عن الأنشطة السياحية في المملكة العربية السعودية، وتشمل هذه المصادر بيانات السجلات الإدارية، والمسوح الإحصائية، والبيانات الثانوية. لمزيد من التفاصيل يرجى الاطلاع على [تقرير المنهجية والجودة](#).

مرافق الضيافة السياحية المرخصة

بلغ إجمالي عدد مرافق الضيافة السياحية المرخصة في المملكة العربية السعودية خلال الربع الثالث من عام 2025م (5,622) مرفقاً، مسجلاً ارتفاعاً بنسبة 40.6% مقارنةً بالربع المماثل من عام 2024م، حيث بلغ آنذاك (3,998) مرفقاً. وقد استحوذت الشقق المخدومة ومرافق الضيافة الأخرى على ما نسبته 52.6% من الإجمالي بعدد بلغ (2,955) مرفقاً، في حين بلغ عدد الفنادق (2,667) فندقاً بنسبة 47.4% من إجمالي مرافق الضيافة السياحية المرخصة خلال الفترة نفسها (انظر الشكل رقم 2).

شكل 2. أعداد مرافق الضيافة السياحية المرخصة حسب نوع المرفق (2025 - 2024م)



متوسط السعر اليومي للغرفة في مرافق الضيافة السياحية المرخصة

سجّل متوسط السعر اليومي للغرفة في الفنادق خلال الربع الثالث من عام 2025م نحو 341 ريالاً سعودياً، بانخفاض نسبته 3.6% مقارنةً بالربع المماثل من عام 2024م، حيث بلغ فيه متوسط السعر 354 ريالاً. أما متوسط السعر اليومي للغرفة في الشقق المخدومة ومرافق الضيافة الأخرى فقد بلغ 208 ريالاً سعودياً خلال الربع الثالث من عام 2025م، محققاً ارتفاعاً نسبته 4.1% مقارنةً بالربع الثالث من عام 2024م، والذي بلغ فيه متوسط السعر اليومي 200 ريال (انظر الشكل رقم 3).

شكل 3. متوسط السعر اليومي للغرفة حسب نوع المرفق (ريال سعودي) (2025 - 2024م)

