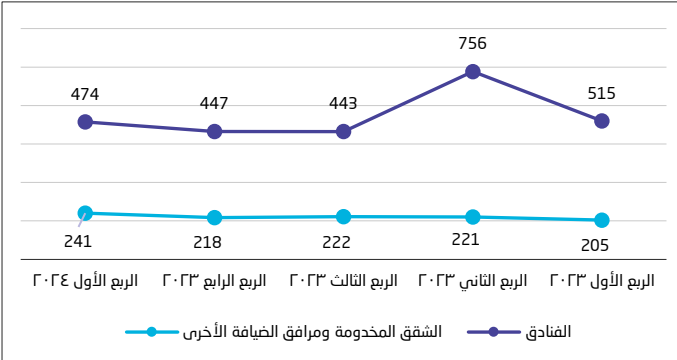


إحصاءات المنشآت السياحية - الربع الأول من عام 2024

تجاوز عدد المشتغلين في الأنشطة السياحية 944 ألف مشتغل خلال الربع الأول من عام 2024

بلغ إجمالي عدد المشتغلين في الأنشطة السياحية 944,299 مشتغلاً خلال الربع الأول من عام 2024م، بنسبة ارتفاع تقدر بـ 4.9% عن الربع المناظر في عام 2023م (حيث كان 900,532 مشتغلاً). وقد بلغ عدد المشتغلين السعوديين 247,713 مشتغلاً، بنسبة مشاركة قدرها 26.2% من الإجمالي. بينما بلغ عدد المشتغلين غير السعوديين 696,586 مشتغلاً، بنسبة مشاركة قدرها 73.8% من إجمالي المشتغلين في الأنشطة السياحية (انظر الشكل رقم 1). وعلى الجانب الآخر، بلغ عدد المشتغلين الذكور في الأنشطة السياحية 817,410 مشتغلاً بنسبة مشاركة تعادل 86.6% من الإجمالي، فيما بلغ عدد الإناث المشتغلات في الأنشطة السياحية 126,889 مشتغلاً بنسبة مشاركة قدرها 13.4% من إجمالي المشتغلين في الأنشطة السياحية خلال الربع الأول من عام 2024م.

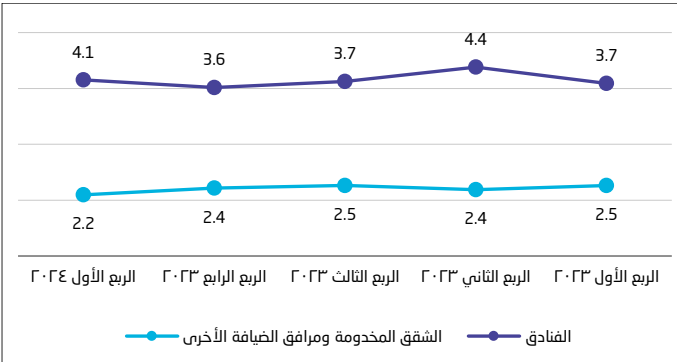
شكل 4. متوسط السعر اليومي للفرد حسب نوع المرفق (ريال سعودي)، (2023 - 2024م)



متوسط مدة إقامة النزيل في مرافق الضيافة السياحية

بلغ متوسط مدة إقامة النزيل في الفنادق ما يقارب 4.1 ليال خلال الربع الأول من عام 2024م، بنسبة ارتفاع قدرها 12.6% عنه في الربع المماثل من عام 2023م (3.7 ليال). وعلى صعيد آخر، سجل متوسط مدة إقامة النزيل في الشقق المخدومة ومرافق الضيافة الأخرى نحو 2.2 ليلة خلال ذات الربع، بنسبة انخفاض قدرت بـ 13.3% عنه في الربع الأول من عام 2023م (2.5 ليلة). (انظر الشكل رقم 5).

شكل 5. متوسط مدة الإقامة حسب نوع المرفق (ليلة)، (2023 - 2024م)



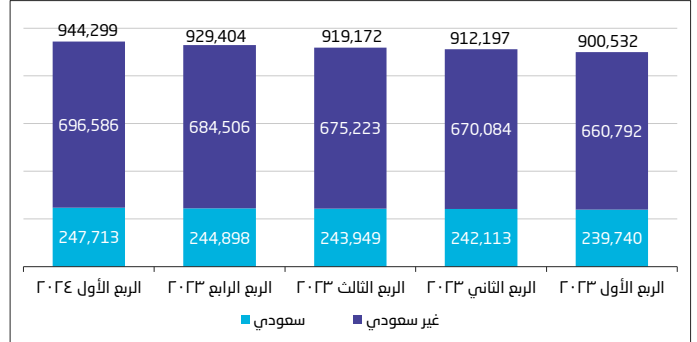
أهم مؤشرات قطاع السياحة في المملكة

الربع الأول 2024م	الربع الأول 2023م	الوحدة	المؤشرات
944,299	900,532	عدد	إجمالي المشتغلين في الأنشطة السياحية
13.4	13.1	نسبة مئوية	المشتغلات الإناث من إجمالي المشتغلين في الأنشطة السياحية
8.7	9.1	نسبة مئوية	مساهمة المشتغلين في الأنشطة السياحية من إجمالي المشتغلين في القطاع الخاص
5.7	5.9	نسبة مئوية	مساهمة المشتغلين في الأنشطة السياحية من إجمالي المشتغلين في الاقتصاد
54.5	53.0	نسبة مئوية	معدل إشغال الغرف في الشقق المخدومة ومرافق الضيافة الأخرى
60.9	63.2	نسبة مئوية	معدل إشغال الغرف في الفنادق

المنهجية والجودة

تستند بيانات إحصاءات المنشآت السياحية للربع الأول من عام 2024م إلى عدة مصادر لتوفير معلومات شاملة عن الأنشطة السياحية في المملكة العربية السعودية، وتشمل هذه المصادر بيانات السجلات الإدارية، والمسوح الإحصائية، والبيانات الثانوية. لمزيد من التفاصيل يرجى الاطلاع على [تقرير المنهجية والجودة](#). الجداول

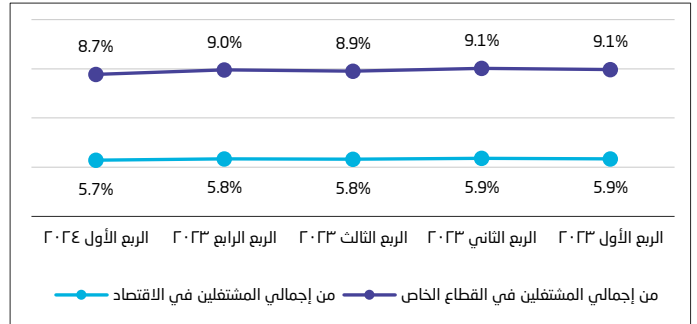
شكل 1. أعداد المشتغلين في الأنشطة السياحية حسب الجنسية (2023 - 2024م)



مساهمة المشتغلين في الأنشطة السياحية

بلغت نسبة المشتغلين في الأنشطة السياحية 5.7% من إجمالي المشتغلين في الاقتصاد خلال الربع الأول من عام 2024م، بانخفاض قدره 0.2 نقطة مئوية عنه في الربع المماثل من عام 2023م (حيث كان 5.9%). كما بلغت نسبة المشتغلين في الأنشطة السياحية 8.7% من إجمالي المشتغلين في القطاع الخاص، بانخفاض قدره 0.4 نقطة مئوية عنه في الربع الأول من عام 2023م (9.1%). (انظر الشكل رقم 2).

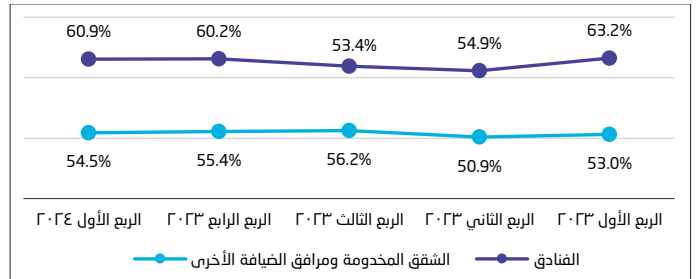
شكل 2. مساهمة المشتغلين في الأنشطة السياحية (%، (2023 - 2024م)



معدل إشغال الغرف في مرافق الضيافة السياحية

بلغ معدل إشغال الغرف في الفنادق ما يقارب 60.9% خلال الربع الأول من عام 2024م، بانخفاض يقدر بـ 2.3 نقطة مئوية عنه في الربع الأول من عام 2023م (حيث كان 63.2%). وعلى صعيد آخر، بلغ معدل إشغال الغرف في الشقق المخدومة ومرافق الضيافة الأخرى ما مقداره 54.5% خلال الربع الأول من عام 2024م، بارتفاع يقدر بـ 1.5 نقطة مئوية عن معدل الربع المناظر من عام 2023م (53.0%). (انظر الشكل رقم 3).

شكل 3. معدل إشغال الغرف حسب نوع المرفق (%، (2023 - 2024م)



متوسط السعر اليومي للغرفة في مرافق الضيافة السياحية

بلغ متوسط السعر اليومي للغرفة في الفنادق ما يقارب 474 ريالاً سعودياً خلال الربع الأول من عام 2024م، بنسبة انخفاض قدرها 8.0% عنه في الربع المماثل من عام 2023م (حيث كان 515 ريالاً سعودياً). وعلى صعيد آخر، سجل متوسط السعر اليومي للغرفة في الشقق المخدومة ومرافق الضيافة الأخرى نحو 241 ريالاً سعودياً خلال الربع ذاته، بنسبة ارتفاع قدرت بـ 17.6% عنه في الربع الأول من عام 2023م (حيث كان 205 ريالاً سعودياً). (انظر الشكل رقم 4).

إحصاءات المنشآت السياحية - الربع الثاني 2024م

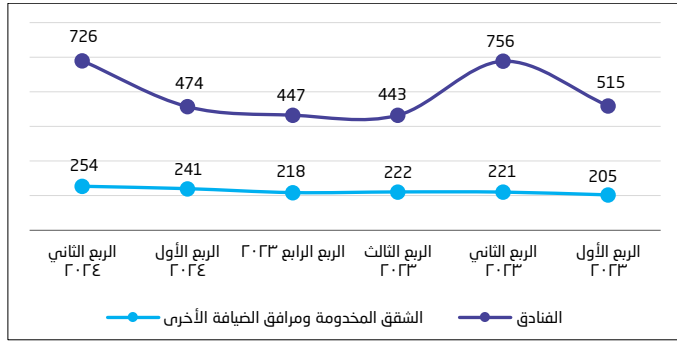
تجاوز عدد المشتغلين في الأنشطة السياحية 959 ألف مشتغل خلال الربع الثاني 2024م

بلغ إجمالي عدد المشتغلين في الأنشطة السياحية 959,175 مشتغلاً خلال الربع الثاني من عام 2024م، بنسبة ارتفاع تقدر بـ 5.1% عن الربع المناظر في عام 2023م (حيث كان 912,197 مشتغلاً). وقد بلغ عدد المشتغلين السعوديين 245,905 مشتغلين، بنسبة مشاركة قدرها 25.6% من الإجمالي. بينما بلغ عدد المشتغلين غير السعوديين 713,270 مشتغلاً، بنسبة مشاركة قدرها 74.4% من إجمالي المشتغلين في الأنشطة السياحية (انظر الشكل رقم 1). وعلى الجانب الآخر، بلغ عدد المشتغلين الذكور في الأنشطة السياحية 831,076 مشتغلاً بنسبة مشاركة تعادل 86.6% من الإجمالي، فيما بلغ عدد الإناث المشتغلات في الأنشطة السياحية 128,099 مشتغلة بنسبة مشاركة قدرها 13.4% من إجمالي المشتغلين في الأنشطة السياحية خلال الربع الثاني من 2024م.

متوسط السعر اليومي للغرفة في مرافق الضيافة السياحية

بلغ متوسط السعر اليومي للغرفة في الفنادق ما يقارب 726 ريالاً سعودياً خلال الربع الثاني من عام 2024م، بنسبة انخفاض قدرها 0.4% عنه في الربع المماثل من عام 2023م (حيث كان 756 ريالاً سعودياً). وعلى صعيد آخر، سجل متوسط السعر اليومي للغرفة في الشقق المخدومة ومرافق الضيافة الأخرى نحو 254 ريالاً سعودياً خلال ذات الربع، بنسبة ارتفاع قدرته بـ 15.2% عنه في الربع الثاني من عام 2023م (حيث كان 221 ريالاً سعودياً). (انظر الشكل رقم 4).

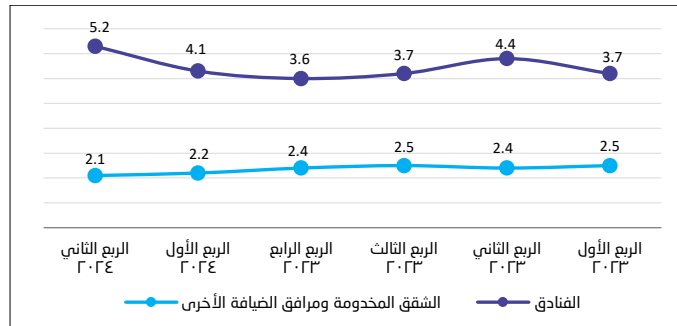
شكل 4. متوسط السعر اليومي للغرف حسب نوع المرفق (ريال سعودي)، (2024 - 2023م)



متوسط مدة إقامة النزيل في الفنادق ما يقارب 5.2 ليال خلال الربع الثاني من عام 2024م

بلغ متوسط مدة إقامة النزيل في الفنادق ما يقارب 5.2 ليال خلال الربع الثاني من عام 2024م، بنسبة ارتفاع قدرها 17.6% عنه في الربع المماثل من 2023م (4.4 ليال). وعلى صعيد آخر، سجل متوسط مدة إقامة النزيل في الشقق المخدومة ومرافق الضيافة الأخرى نحو 2.1 ليلة خلال ذات الربع، بنسبة انخفاض قدرته بـ 10.9% عنه في الربع الثاني من عام 2023م (2.4 ليلة). (انظر الشكل رقم 5).

شكل 5. متوسط مدة الإقامة حسب نوع المرفق (ليلة)، (2024 - 2023م)



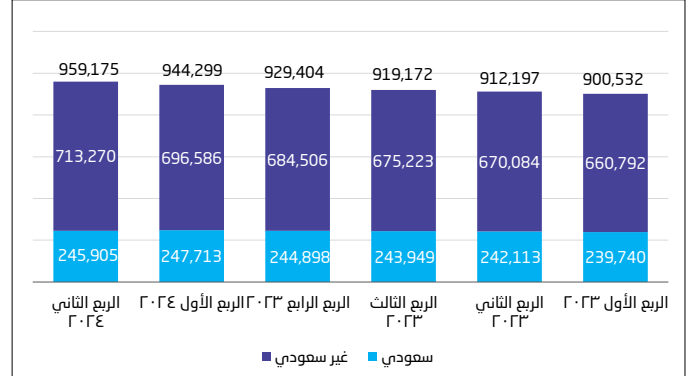
أهم مؤشرات قطاع السياحة في المملكة

المؤشرات	الربع الثاني 2023م	الربع الثاني 2024م	الوحدة
إجمالي المشتغلين في الأنشطة السياحية	912,197	959,175	عدد
المشتغلات الإناث من إجمالي المشتغلين في الأنشطة السياحية	13.2	13.4	نسبة مئوية
مساهمة المشتغلين في الأنشطة السياحية من إجمالي المشتغلين في القطاع الخاص	9.1	8.6	نسبة مئوية
مساهمة المشتغلين في الأنشطة السياحية من إجمالي المشتغلين في الاقتصاد	5.9	5.7	نسبة مئوية
معدل إشغال الغرف في الشقق المخدومة ومرافق الضيافة الأخرى	50.9	52.4	نسبة مئوية
معدل إشغال الغرف في الفنادق	54.9	55.4	نسبة مئوية

المنهجية والجودة

تستند بيانات إحصاءات المنشآت السياحية للربع الثاني من 2024م إلى عدة مصادر لتوفير معلومات شاملة عن الأنشطة السياحية في المملكة العربية السعودية، وتشمل هذه المصادر بيانات السجلات الإدارية، والمسوح الإحصائية، والبيانات الثانوية. لمزيد من التفاصيل يرجى الاطلاع على [تقرير المنهجية والجودة](#)، الجدول

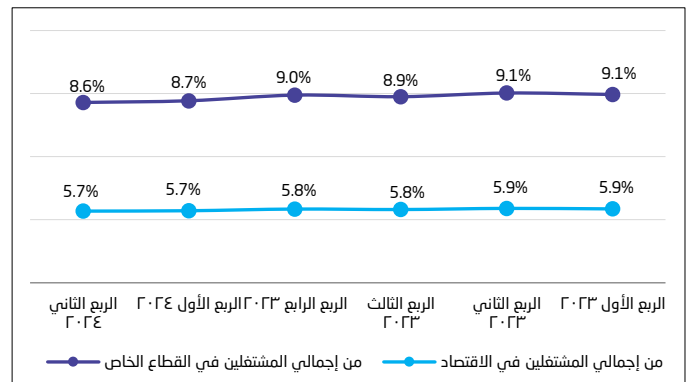
شكل 1. أعداد المشتغلين في الأنشطة السياحية حسب الجنسية (2023 - 2024م)



مساهمة المشتغلين في الأنشطة السياحية

بلغت نسبة المشتغلين في الأنشطة السياحية 5.7% من إجمالي المشتغلين في الاقتصاد خلال الربع الثاني من عام 2024م، بانخفاض قدره 0.2 نقطة مئوية عنه في الربع المماثل من عام 2023م (حيث كان 5.9%). كما بلغت نسبة المشتغلين في الأنشطة السياحية 8.6% من إجمالي المشتغلين في القطاع الخاص، بانخفاض قدره 0.5 نقطة مئوية عنه في الربع الثاني من 2023م (9.1%). (انظر الشكل رقم 2).

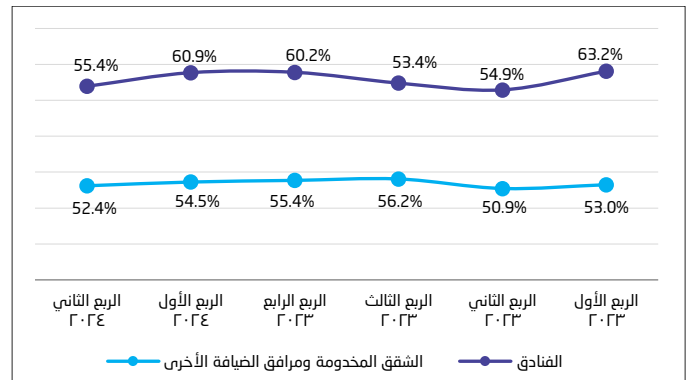
شكل 2. مساهمة المشتغلين في الأنشطة السياحية (%، (2024 - 2023م)



معدل إشغال الغرف في مرافق الضيافة السياحية

بلغ معدل إشغال الغرف في الفنادق ما يقارب 55.4% خلال الربع الثاني من عام 2024م، بارتفاع يقدر بـ 0.5 نقطة مئوية عنه في الربع الثاني من 2023م (حيث كان 54.9%). وعلى صعيد آخر، بلغ معدل إشغال الغرف في الشقق المخدومة ومرافق الضيافة الأخرى ما يقارب 52.4% خلال الربع الثاني من عام 2024م بارتفاع يقدر بـ 1.5 نقطة مئوية عن معدل الربع المناظر من عام 2023م (50.9%). (انظر الشكل رقم 3).

شكل 3. معدل إشغال الغرف حسب نوع المرفق (%، (2024 - 2023م)



إحصاءات المنشآت السياحية - الربع الثالث 2024م

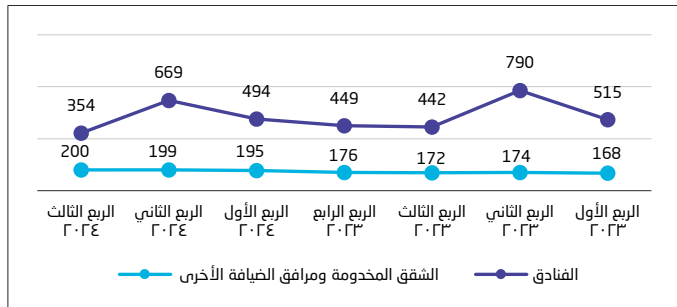
تجاوز عدد المشتغلين في الأنشطة السياحية 948 ألف مشتغل خلال الربع الثالث من عام 2024م

بلغ إجمالي عدد المشتغلين في الأنشطة السياحية 948,629 مشتغلاً خلال الربع الثالث من عام 2024م، بنسبة ارتفاع تقدر بـ 3.2% عن الربع المناظر في عام 2023م (حيث كان 919,172 مشتغلاً). وقد بلغ عدد المشتغلين السعوديين 240,771 مشتغلاً، بنسبة مشاركة قدرها 25.4% من الإجمالي، بينما بلغ عدد المشتغلين غير السعوديين 707,858 مشتغلاً، بنسبة مشاركة قدرها 74.6% من إجمالي المشتغلين في الأنشطة السياحية (انظر الشكل رقم 1). وعلى الجانب الآخر، بلغ عدد المشتغلين الذكور في الأنشطة السياحية 822,564 مشتغلاً بنسبة مشاركة تعادل 86.7% من الإجمالي، فيما بلغ عدد الإناث المشتغلات في الأنشطة السياحية 126,065 مشتغلة بنسبة مشاركة قدرها 13.3% من إجمالي المشتغلين في الأنشطة السياحية خلال الربع الثالث من 2024م.

متوسط السعر اليومي للفرفة في مرافق الضيافة السياحية

بلغ متوسط السعر اليومي للفرفة في الفنادق ما يقارب 354 ريالاً سعودياً خلال الربع الثالث من عام 2024م، بنسبة انخفاض قدرها 20% عنه في الربع المماثل من عام 2023م (حيث كان 442 ريالاً سعودياً). نظراً لارتفاع عدد الفنادق المرخصة (انظر الجدول رقم 1). وعلى صعيد آخر، سجل متوسط السعر اليومي للفرفة في الشقق المخدومة ومرافق الضيافة الأخرى نحو 200 ريالاً سعودياً خلال الربع ذاته، بنسبة ارتفاع قدرت بـ 15.9% عنه في الربع الثالث من عام 2023م (حيث كان 172 ريالاً سعودياً). (انظر الشكل رقم 4).

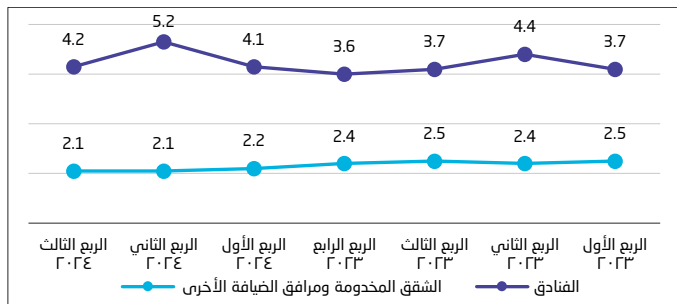
شكل 4. متوسط السعر اليومي للفرفة حسب نوع المرفق (ريال سعودي)، (2023 - 2024م)



متوسط مدة إقامة النزيل في مرافق الضيافة السياحية

بلغ متوسط مدة إقامة النزيل في الفنادق ما يقارب 4.2 ليال خلال الربع الثالث من عام 2024م، بنسبة ارتفاع قدرها 12.7% عنه في الربع المماثل من عام 2023م (3.7 ليال). وعلى صعيد آخر، سجل متوسط مدة إقامة النزيل في الشقق المخدومة ومرافق الضيافة الأخرى نحو 2.1 ليلة خلال ذات الربع، بنسبة انخفاض قدرت بـ 16.1% عنه في الربع الثالث من عام 2023م (2.5 ليلة). (انظر الشكل رقم 5).

شكل 5. متوسط مدة الإقامة حسب نوع المرفق (ليلة)، (2023 - 2024م)



جدول 2: أهم مؤشرات قطاع السياحة في المملكة

المؤشرات	الربع الثالث 2023م	الربع الثالث 2024م	الوحدة
إجمالي المشتغلين في الأنشطة السياحية	919,172	948,629	عدد
المشتغلات الإناث من إجمالي المشتغلين في الأنشطة السياحية	13.3	13.3	نسبة مئوية
مساهمة المشتغلين في الأنشطة السياحية من إجمالي المشتغلين في القطاع الخاص	8.9	8.3	نسبة مئوية
مساهمة المشتغلين في الأنشطة السياحية من إجمالي المشتغلين في القطاعين الحكومي* والخاص ولا تشمل العمالة المنزلية	7.6	7.2	نسبة مئوية
مساهمة المشتغلين في الأنشطة السياحية من إجمالي المشتغلين في الاقتصاد	5.8	5.5	نسبة مئوية
معدل إشغال الغرف في الشقق المخدومة ومرافق الضيافة الأخرى	56.2	57.9	نسبة مئوية
معدل إشغال الغرف في الفنادق	53.4	46.1	نسبة مئوية


* تشمل العاملون الحكوميون في القطاع العام.

المنهجية والجودة

تستند بيانات إحصاءات المنشآت السياحية للربع الثالث من 2024م إلى عدة مصادر لتوفير معلومات شاملة عن الأنشطة السياحية في المملكة العربية السعودية، وتشمل هذه المصادر بيانات السجلات الإدارية، والمسوح الإحصائية، والبيانات الثانوية. لمزيد من التفاصيل يرجى الاطلاع على [تقرير المنهجية والجودة](#).

تقرير المنهجية والجودة. الجداول

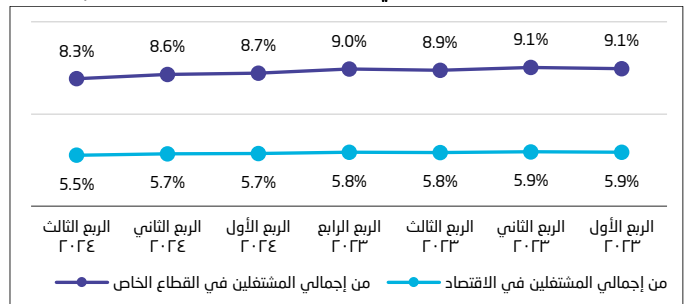
شكل 1. أعداد المشتغلين في الأنشطة السياحية حسب الجنسية (2023 - 2024م)



مساهمة المشتغلين في الأنشطة السياحية

بلغت نسبة المشتغلين في الأنشطة السياحية 5.5% من إجمالي المشتغلين في الاقتصاد خلال الربع الثالث من عام 2024م، بانخفاض قدره 0.3 نقطة مئوية عنه في الربع المماثل من عام 2023م (حيث كان 5.8%). كما بلغت نسبة المشتغلين في الأنشطة السياحية 8.3% من إجمالي المشتغلين في القطاع الخاص، بانخفاض قدره 0.6 نقطة مئوية عنه في الربع الثالث من 2023م (حيث كان 8.9%). (انظر الشكل رقم 2).

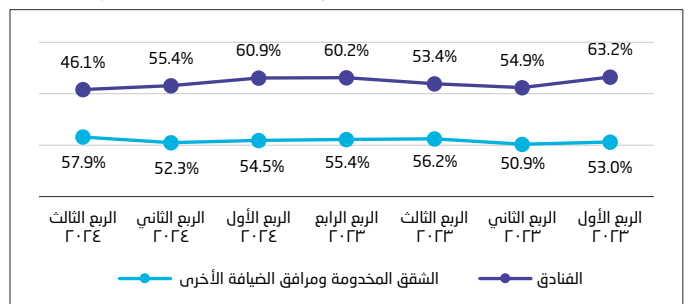
شكل 2. مساهمة المشتغلين في الأنشطة السياحية (%، (2023 - 2024م)



معدل إشغال الغرف في مرافق الضيافة السياحية

بلغ معدل إشغال الغرف في الفنادق ما يقارب 46.1% خلال الربع الثالث من عام 2024م، بانخفاض يقدر بـ 7.3 نقطة مئوية عنه في الربع الثالث من 2023م (حيث كان 53.4%). نظراً لارتفاع عدد الفنادق المرخصة (انظر الجدول رقم 1). وعلى صعيد آخر، بلغ معدل إشغال الغرف في الشقق المخدومة ومرافق الضيافة الأخرى ما مقداره 57.9% خلال الربع الثالث من عام 2024م بارتفاع يقدر بـ 1.6 نقطة مئوية عن معدل الربع المناظر من عام 2023م (حيث كان 56.2%)، (انظر الشكل رقم 3). وقد سجلت أعداد مرافق الضيافة السياحية المرخصة ارتفاعاً في نهاية الربع الثالث من العام 2024م حيث بلغت 3,998 مرفق ضيافة منها 1,971 فندق و 2,027 شقق مخدومة ومرافق ضيافة أخرى (انظر الجدول رقم 1).

شكل 3. معدل إشغال الغرف حسب نوع المرفق (%، (2023 - 2024م)



جدول 1: عدد مرافق الضيافة السياحية المرخصة

المؤشرات	الربع الثالث 2023م	الربع الثاني 2024م	الربع الأول 2024م	الربع الرابع 2023م	الوحدة
الفنادق	1,161	1,696	1,441	1,161	عدد
الشقق المخدومة ومرافق الضيافة الأخرى	1,182	1,675	2,361	1,182	عدد
الإجمالي	2,343	3,371	2,802	2,343	عدد

إحصاءات المنشآت السياحية - الربع الرابع 2024

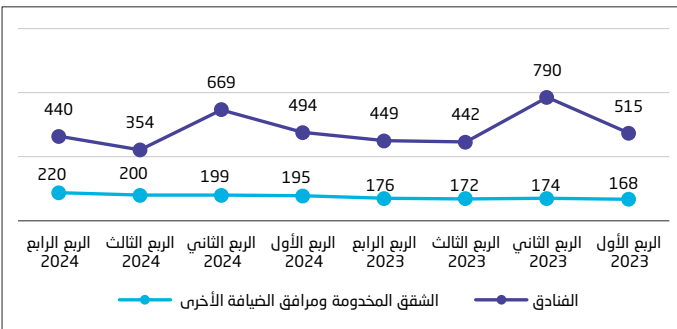
تجاوز عدد المشتغلين في الأنشطة السياحية 966 ألف مشتغلي خلال الربع الرابع من عام 2024م

بلغ إجمالي عدد المشتغلين في الأنشطة السياحية 966,531 مشتغلاً خلال الربع الرابع من عام 2024م، بنسبة ارتفاع تقدر بـ 4% عن الربع المناظر في عام 2023م (حيث كان 929,404 مشتغلاً). وقد بلغ عدد المشتغلين السعوديين 242,073 مشتغلاً، بنسبة مشاركة قدرها 25% من الإجمالي. بينما بلغ عدد المشتغلين غير السعوديين 724,458 مشتغلاً، بنسبة مشاركة قدرها 75% من إجمالي المشتغلين في الأنشطة السياحية (انظر الشكل رقم 1). وعلى الجانب الآخر، بلغ عدد المشتغلين الذكور في الأنشطة السياحية 837,972 مشتغلاً بنسبة مشاركة تعادل 86.7% من الإجمالي، فيما بلغ عدد الإناث المشتغلات في الأنشطة السياحية 128,559 مشتغلة بنسبة مشاركة قدرها 13.3% من إجمالي المشتغلين في الأنشطة السياحية خلال الربع الرابع من عام 2024م.

متوسط السعر اليومي للغرفة في مرافق الضيافة السياحية

بلغ متوسط السعر اليومي للغرفة في الفنادق ما يقارب 440 ريالاً سعودياً خلال الربع الرابع من عام 2024م، بنسبة انخفاض قدرها 2.1% عنه في الربع المماثل من عام 2023م (حيث كان 449 ريالاً سعودياً) نظراً لارتفاع عدد الفنادق المرخصة (انظر الجدول رقم 1). وعلى صعيد آخر، سجل متوسط السعر اليومي للغرفة في الشقق المخدومة ومرافق الضيافة الأخرى نحو 220 ريالاً سعودياً خلال ذات الربع، بنسبة ارتفاع قدرت بـ 25.1% عنه في الربع الرابع من عام 2023م (حيث كان 176 ريالاً سعودياً). (انظر الشكل رقم 4).

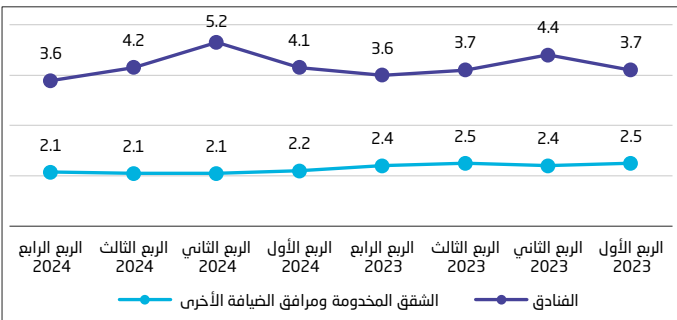
شكل 4. متوسط السعر اليومي للغرف حسب نوع المرفق (ريال سعودي)، (2024 - 2023م)



متوسط مدة إقامة النزيل في الفنادق في مرافق الضيافة السياحية

بلغ متوسط مدة إقامة النزيل في الفنادق ما يقارب 3.6 ليال خلال الربع الرابع من عام 2024م، وهو المتوسط نفسه في الربع المماثل من 2023م. وعلى صعيد آخر، سجل متوسط مدة إقامة النزيل في الشقق المخدومة ومرافق الضيافة الأخرى نحو 2.1 ليلة خلال الربع الرابع من 2024م، بنسبة انخفاض قدرها 12.1% عنه في الربع المماثل من 2023م (2.4 ليال). (انظر الشكل رقم 5).

شكل 5. متوسط مدة الإقامة حسب نوع المرفق (ليلة)، (2024 - 2023م)



جدول 2: أهم مؤشرات قطاع السياحة في المملكة


الربع الرابع 2024م	الربع الرابع 2023م	الوحدة	المؤشرات
966,531	929,404	عدد	إجمالي المشتغلين في الأنشطة السياحية
13.3	13.3	نسبة مئوية	المشتغلات الإناث من إجمالي المشتغلين في الأنشطة السياحية
8.2	9	نسبة مئوية	مساهمة المشتغلين في الأنشطة السياحية من إجمالي المشتغلين في القطاع الخاص والخاص ولا تشمل العمالة المنزلية
7.1	7.7	نسبة مئوية	مساهمة المشتغلين في الأنشطة السياحية من إجمالي المشتغلين في القطاع الحكومي*
5.5	5.8	نسبة مئوية	مساهمة المشتغلين في الأنشطة السياحية من إجمالي المشتغلين في الاقتصاد
55.9	55.4	نسبة مئوية	معدل إشغال الغرف في الشقق المخدومة ومرافق الضيافة الأخرى
56	60.2	نسبة مئوية	معدل إشغال الغرف في الفنادق

* تشمل العاملون الحكوميون في القطاع العام.

المنهجية والجودة

تستند بيانات إحصاءات المنشآت السياحية للربع الرابع من 2024م إلى عدة مصادر لتوفير معلومات شاملة عن الأنشطة السياحية في المملكة العربية السعودية، وتشمل هذه المصادر بيانات سجلات الإدارة، والمسوح الإحصائية، والبيانات الثانوية. لمزيد من التفاصيل يرجى الاطلاع على [تقرير المنهجية والجودة](#) والجدول

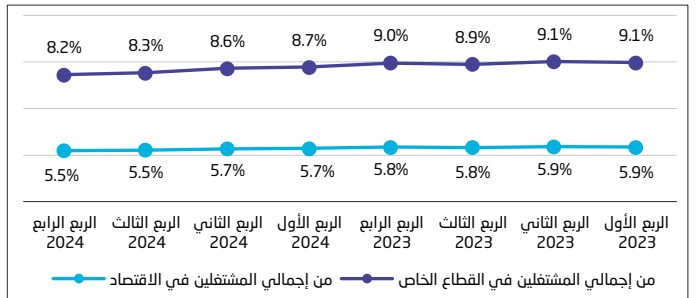
شكل 1. أعداد المشتغلين في الأنشطة السياحية حسب الجنسية (2024 - 2023م)



مساهمة المشتغلين في الأنشطة السياحية

بلغت نسبة المشتغلين في الأنشطة السياحية 5.5% من إجمالي المشتغلين في الاقتصاد خلال الربع الرابع من عام 2024م، بانخفاض قدره 0.3 نقطة مئوية عنه في الربع المماثل من عام 2023 (حيث كان 5.8%). كما بلغت نسبة المشتغلين في الأنشطة السياحية 8.2% من إجمالي المشتغلين في القطاع الخاص، بانخفاض قدره 0.8 نقطة مئوية عنه في الربع الرابع من 2023 (9%). (انظر الشكل رقم 2).

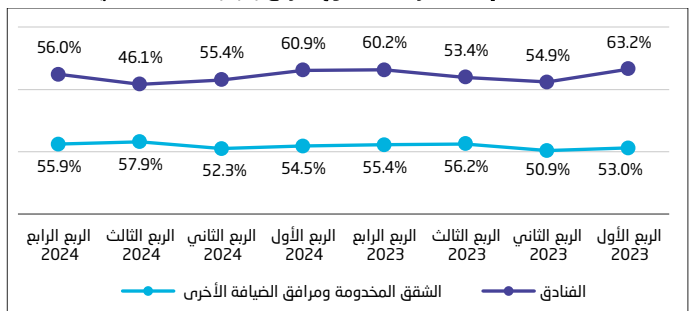
شكل 2. مساهمة المشتغلين في الأنشطة السياحية (%، (2024 - 2023م)



معدل إشغال الغرف في مرافق الضيافة السياحية

بلغ معدل إشغال الغرف في الفنادق ما يقارب 56% خلال الربع الرابع من عام 2024م، بانخفاض يقدر بـ 4.3 نقطة مئوية عنه في الربع الرابع من 2023 (حيث كان 60.2% نظراً لارتفاع عدد الفنادق المرخصة (انظر الجدول رقم 1). وعلى صعيد آخر، بلغ معدل إشغال الغرف في الشقق المخدومة ومرافق الضيافة الأخرى ما مقداره 55.9% خلال الربع الرابع من عام 2024م بارتفاع يقدر بـ 0.5 نقطة مئوية عن معدل الربع المناظر من عام 2023م (55.4%). (انظر الشكل رقم 3). وقد سجلت أعداد مرافق الضيافة السياحية المرخصة ارتفاعاً في نهاية الربع الرابع من العام 2024م حيث وصلت إلى 4,425 مرفق ضيافة منها 2,163 فندق و 2,262 شقق مخدومة ومرافق ضيافة أخرى (انظر الجدول رقم 1).

شكل 3. معدل إشغال الغرف حسب نوع المرفق (%، (2024 - 2023م)



جدول 1: عدد مرافق الضيافة السياحية المرخصة

الربع الرابع 2024م	الربع الثالث 2024م	الربع الثاني 2024م	الربع الأول 2024م	الربع الرابع 2023م	الوحدة	المؤشرات
2,163	1,971	1,696	1,441	1,161	عدد	الفنادق
2,262	2,027	1,675	2,361	1,182	عدد	الشقق المخدومة ومرافق الضيافة الأخرى
4,425	3,998	3,371	2,802	2,343	عدد	الإجمالي