

ارتفاع عدد المعتمرين بنسبة 39.4% في الربع الأول لعام 2024

بلغ إجمالي المعتمرين ما مقداره 11,574,494 معتمراً في الربع الأول لعام 2024، بنسبة زيادة مقدارها 39.4% عن الربع المناظر من عام 2023. وبلغت نسبة الذكور منهم ما يقارب 56.2%، فيما بلغت نسبة الإناث ما يقارب 43.8% من إجمالي المعتمرين. وقد شكّل المعتمرين السعوديين خلال الربع نفسه ما نسبته 12.6% من إجمالي المعتمرين.

المعتمرون من الداخل والخارج حسب الأشهر

شكّل شهر مارس الشهر الأعلى من حيث أعداد معتمري الخارج بنسبة 37.7% مقارنةً بباقي الأشهر، حيث بلغ عدد معتمري الخارج في شهر مارس ما مقداره 2,192,391 معتمراً. ويعد شهر يناير الشهر الأقل، حيث بلغ عدد معتمري الخارج خلاله 1,785,585 معتمراً. وفي ذات السياق، سجل شهر مارس الشهر الأعلى من حيث عدد معتمري الداخل مقارنةً بباقي الأشهر بما مقداره 3,173,452 معتمراً بنسبة تعادل 55.9% من إجمالي معتمري الداخل خلال الربع الأول من 2024.

المعتمرون من الداخل حسب المناطق الإدارية

سجلت منطقة مكة المكرمة أعلى نسبة لمعتمري الداخل خلال الربع الأول من عام 2024 بما مقداره 4,274,683 معتمراً، بنسبة 75.2% من إجمالي معتمري الداخل. ويليه منطقة الرياض بما مقداره 474,330 معتمراً، بنسبة بلغت 8.3% من الإجمالي. في حين كانت منطقة الحدود الشمالية الأقل من حيث عدد المعتمرين، بما مقداره 7,320 معتمراً، بنسبة 0.1% من إجمالي معتمري الداخل خلال الربع الأول من 2024.

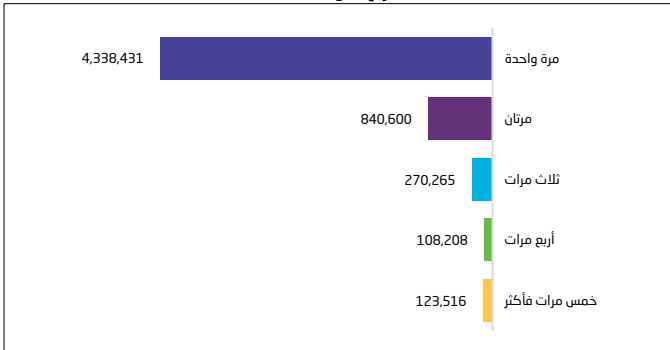
المعتمرون من الداخل والخارج حسب الفئات العمرية

شكّل المعتمرون الذي تتراوح أعمارهم بين 55 و64 سنة النسبة الأعلى من معتمري الخارج في الربع الأول من 2024 حيث بلغت نسبتهم 17.9% من إجمالي معتمري الخارج. بينما شكّل المعتمرون الذين تتراوح أعمارهم بين 15 و24 سنة النسبة الأقل لمعتمري الخارج خلال الربع الأول من العام 2024 حيث بلغت نسبتهم 9% من الإجمالي. كما سجل المعتمرين الذين تتراوح أعمارهم بين 30 و39 سنة النسبة الأعلى من معتمري الداخل خلال الربع الأول من 2024 حيث بلغت نسبتهم 28.6% من الإجمالي.

المعتمرون من الداخل حسب مرات العمرة

بلغ عدد معتمري الداخل الذين أدوا العمرة لمرة واحدة حوالي 4,338,431 معتمراً، وبلغت نسبة الذكور منهم 62.6% ونسبة الإناث 37.4%. كما يعد شهر مارس أعلى نسبة لمعتمري الداخل الذين أدوا العمرة لمرة واحدة بنسبه 57.0% من إجمالي معتمري الداخل الذين أدوا العمرة لمرة واحدة خلال الربع الأول من 2024. (شكل 3).

شكل 3. توزيع المعتمرين من الداخل حسب مرات العمرة (عدد)
الربع الأول 2024



أبرز مؤشرات العمرة

الربع الأول 2024	الوحدة	المؤشرات
5,681,020	عدد	عدد معتمري الداخل
5,893,474		عدد معتمري الخارج
11,574,494		إجمالي عدد المعتمرين

المصدر: الجدول.

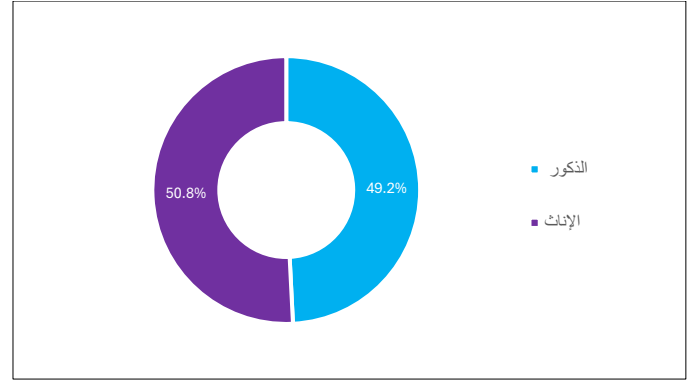
البيانات الوصفية المرجعية

تصدر إحصاءات العمرة دورية ربع سنوية ابتداءً من العام 2024، وتعرض أعداد ونسب المعتمرين من الداخل والخارج بناءً على البيانات السجلية من برنامج خدمة ضيوف الرحمن، بالإضافة إلى النماذج الإحصائية المعتمدة. للمزيد من التفصيل، يرجى الاطلاع على [البيانات الوصفية المرجعية](#).

المعتمرون من الخارج

بلغ إجمالي المعتمرين من الخارج 5,893,474 معتمراً في الربع الأول من عام 2024، بنسبة زيادة قدرها 37.1% عن الربع الأول لعام 2023. وقد بلغ عدد الذكور منهم 2,897,608 معتمراً بنسبة 49.2% فيما بلغ عدد الإناث 2,995,866 معتمرة بنسبة 50.8% من إجمالي معتمري الخارج خلال الربع الأول من 2024. (شكل 1).

شكل 1. توزيع المعتمرين من الخارج حسب الجنس (%)
الربع الأول 2024



المعتمرون من الخارج حسب نوع التأشيرة

أوضحت النتائج أن نسبة معتمري الخارج الذين قدموا بتأشيرة العمرة بلغت 66.8% من إجمالي معتمري الخارج خلال الربع الأول من 2024. فيما بلغت نسبة المعتمرين القادمين بتأشيرات أخرى 24.4% من الإجمالي. وبلغت نسبة المعتمرين القادمين بتأشيرات الزيارة الإلكترونية 6.8%. والمعتمرين القادمين من دول مجلس التعاون الخليجي بلغت نسبتهم 2.0% من إجمالي المعتمرين القادمين من الخارج خلال الربع الأول من 2024.

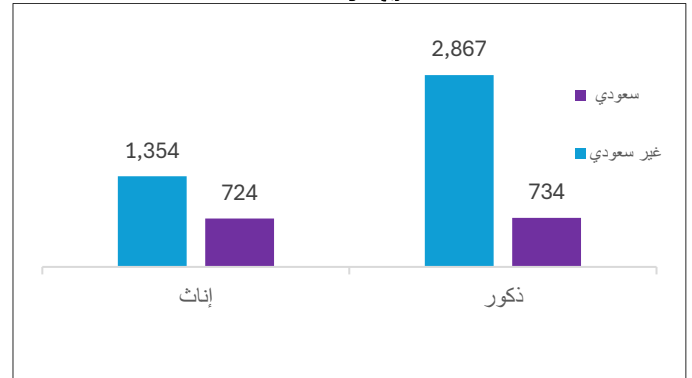
المعتمرون من الخارج حسب منافذ القدوم

أوضحت النتائج أن نسبة المعتمرين من الخارج القادمين عبر المنافذ الجوية بلغ 81.3% فيما بلغت نسبة المعتمرين القادمين عبر المنافذ البرية ما مقداره 18.3%. في حين بلغت نسبة المعتمرين القادمين عبر المنافذ البحرية ما قدره 0.4% من إجمالي المعتمرين القادمين من الخارج خلال الربع الأول من 2024.

المعتمرون من الداخل

بلغ إجمالي معتمري الداخل قرابة 5,681,020 معتمراً في الربع الأول لعام 2024 بنسبة ارتفاع 41.7% عن الربع المماثل لعام 2023. وقد بلغ عدد المعتمرين السعوديين منهم 1,458,799 معتمراً بنسبة تعادل 25.7%. في حين بلغ عدد المعتمرين غير السعوديين 4,222,221 معتمراً بنسبة تعادل 74.3% من إجمالي معتمري الداخل خلال الربع الأول من 2024. هذا وقد سجل عدد الذكور من معتمري الداخل قرابة 3,602,041 معتمراً بنسبة 63.4%، بينما سجل عدد الإناث قرابة 2,078,979 معتمرة بنسبة بلغت 36.6% من إجمالي معتمري الداخل خلال الربع الأول من 2024. (شكل 2).

شكل 2. توزيع المعتمرين من الداخل حسب الجنس والجنسية (عدد، بالألف)
الربع الأول 2024



ارتفاع عدد المعتمرين بنسبة 27.7% في الربع الثاني لعام 2024

بلغ إجمالي المعتمرين ما مقداره 10,521,465 معتمراً في الربع الثاني لعام 2024، بنسبة زيادة بلغت 27.7% عن الربع المماثل من العام الماضي. وبلغت نسبة الذكور منهم 63.4%، فيما بلغت نسبة الإناث 36.6% من إجمالي المعتمرين خلال الربع الثاني من عام 2024.

المعتمرون من الداخل والخارج حسب الفئات العمرية

شكل المعتمرون الذين تتراوح أعمارهم بين 35 و44 سنة النسبة الأعلى من معتمري الخارج في الربع الثاني من 2024 حيث بلغت نسبتهم 19.9% من إجمالي معتمري الخارج. بينما شكل المعتمرون الذين تتجاوز أعمارهم 65 سنة النسبة الأقل من معتمري الخارج خلال الربع نفسه حيث بلغت نسبتهم 7.7% من إجمالي المعتمرين من الخارج. وعلى صعيد آخر، شكل المعتمرون الذين تتراوح أعمارهم بين 30 و39 سنة النسبة الأعلى من معتمري الداخل خلال الربع الثاني من 2024 حيث بلغت نسبتهم 29.0% من إجمالي معتمري الداخل.

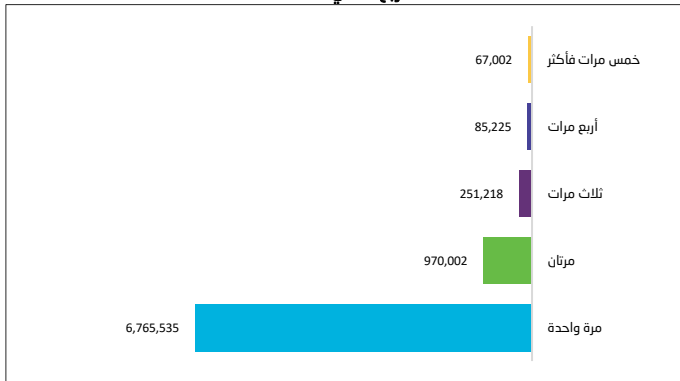
المعتمرون من الداخل حسب مرات العمرة

سجلت منطقة مكة المكرمة المنطقة الأعلى من حيث عدد معتمري الداخل في الربع الثاني من 2024 بما مقداره 5,675,783 معتمراً، بنسبة 69.7% من إجمالي معتمري الداخل. وتليها منطقة الرياض بما مقداره 874,994 معتمراً، بنسبة 10.8% من الإجمالي. في حين كانت منطقة الحدود الشمالية الأقل من حيث عدد المعتمرين، بما مقداره 16,032 معتمراً، بنسبة 0.2% من إجمالي معتمري الداخل خلال الربع الثاني من 2024.

المعتمرون من الداخل حسب مرات العمرة

بلغ عدد المعتمرين من الداخل الذين أدوا العمرة لمرة واحدة حوالي 6,765,535 معتمراً، وبلغت نسبة الذكور منهم 66.1% ونسبة الإناث 33.9%. كما يعد شهر إبريل أعلى نسبة لمعتمري الداخل الذين أدوا العمرة لمرة واحدة بنسبة 81.6% من إجمالي معتمري الداخل الذين أدوا العمرة لمرة واحدة خلال الربع الثاني من 2024. (شكل 3).

شكل 3. توزيع المعتمرين من الداخل حسب مرات العمرة (عدد)
الربع الثاني 2024



أبرز مؤشرات العمرة

المؤشرات	الوحدة	الربع الثاني 2024
عدد معتمري الداخل	عدد	8,138,982
عدد معتمري الخارج		2,382,483
إجمالي عدد المعتمرين		10,521,465

الجدول.

البيانات الوصفية المرجعية

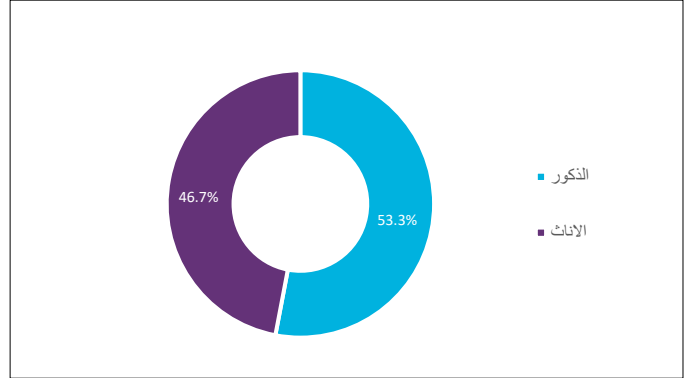
تصدر إحصاءات العمرة دورية ربع سنوية ابتداءً من العام 2024، وتعرض أعداد ونسب المعتمرين من الداخل والخارج بناءً على البيانات السجالية من برنامج خدمة ضيوف الرحمن. بالإضافة إلى النماذج الإحصائية المعتمدة.

للمزيد من التفصيل، يرجى الاطلاع على [البيانات الوصفية المرجعية](#).

المعتمرون من الخارج

بلغ إجمالي معتمري الخارج ما مقداره 2,382,483 معتمراً في الربع الثاني من عام 2024، بنسبة انخفاض قدرها 3.7% عن الربع الثاني من العام الماضي. وقد بلغ عدد الذكور منهم 1,269,772 معتمراً بنسبة 53.3%. فيما بلغ عدد الإناث 1,112,711 معتمرة بنسبة 46.7% من إجمالي معتمري الخارج خلال الربع الثاني من 2024. (شكل 1).

شكل 1. توزيع المعتمرين من الخارج حسب الجنس (%)
الربع الثاني 2024



المعتمرون من الخارج حسب منافذ القدوم

أوضحت النتائج أن نسبة المعتمرين من الخارج القادمين عبر المنافذ الجوية بلغ 75.9%، فيما بلغت نسبة المعتمرين القادمين عبر المنافذ البرية 23.7%. في حين بلغت نسبة المعتمرين القادمين عبر المنافذ البحرية 0.4% من إجمالي المعتمرين القادمين من الخارج خلال الربع الثاني من 2024.

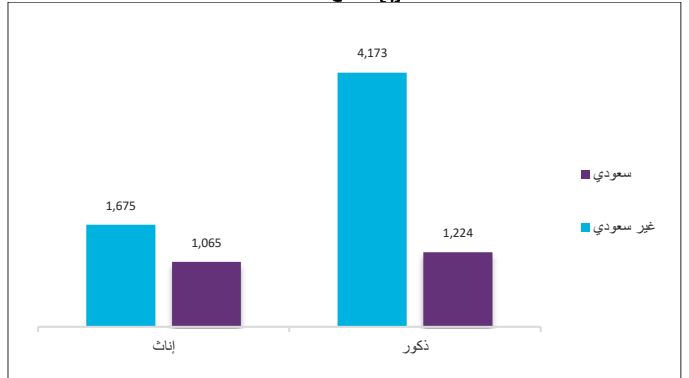
المعتمرون من الخارج حسب نوع التأشيرة

أوضحت النتائج أن نسبة معتمري الخارج الذين قدموا بتأشيرة العمرة بلغت 61.2% من إجمالي معتمري الخارج خلال الربع الثاني من 2024. فيما بلغت نسبة المعتمرين القادمين بتأشيرات أخرى 26.8% من الإجمالي. وبلغت نسبة المعتمرين القادمين بتأشيرات الزيارة الإلكترونية 9.9%. أما المعتمرين القادمين من دول مجلس التعاون الخليجي بلغت نسبتهم 2.1% من إجمالي المعتمرين القادمين من الخارج خلال الربع الثاني من 2024.

المعتمرون من الداخل 2024

بلغ إجمالي معتمري الداخل ما يقارب 8,138,982 معتمراً في الربع الثاني لعام 2024 بنسبة ارتفاع 41.1% عن الربع المناظر من عام 2023. وقد بلغ عدد المعتمرين السعوديين منهم 2,289,910 معتمراً بنسبة 28.1%، في حين بلغ عدد المعتمرين غير السعوديين 5,849,072 معتمراً بنسبة 71.9%. هذا وقد بلغ عدد الذكور من معتمري الداخل 5,397,539 معتمراً بنسبة 66.3% بينما بلغ عدد الإناث 2,741,443 معتمرة بنسبة 33.7% من إجمالي معتمري الداخل خلال الربع الثاني من 2024. (شكل 2).

شكل 2. توزيع المعتمرين من الداخل حسب الجنس والجنسية (عدد، بالألف)
الربع الثاني 2024



المعتمرون من الداخل والخارج حسب الأشهر

شكل شهر إبريل الشهر الأعلى من حيث أعداد معتمري الخارج بنسبة 52.2% مقارنةً بباقي الأشهر، حيث بلغ عدد معتمري الخارج في شهر إبريل ما مقداره 1,243,003 معتمراً. ويعد شهر يونيو الشهر الأقل من حيث عدد المعتمرين، حيث بلغ عدد معتمري الخارج خلاله ما مقداره 419,711 معتمراً بنسبة 17.6% من الإجمالي. وعلى صعيد آخر، سجل شهر إبريل الشهر الأعلى من حيث عدد معتمري الداخل مقارنةً بباقي الأشهر بما مقداره 5,977,541 معتمراً بنسبة 73.4% من إجمالي معتمري الداخل خلال الربع الثاني من 2024.

ارتفاع عدد المعتمرين بنسبة 35.3% في الربع الثالث لعام 2024

بلغ إجمالي المعتمرين ما مقداره 6,270,868 معتمرًا في الربع الثالث لعام 2024، بنسبة زيادة بلغت 35.3% عن الربع المماثل من العام الماضي. حيث بلغت نسبة الذكور منهم 57.3%، فيما بلغت نسبة الإناث 42.7% من إجمالي المعتمرين خلال الربع. وقد شكّل المعتمرون السعوديون ما نسبته 10.7% من إجمالي المعتمرين خلال الربع الثالث لعام 2024.

المعتمرون من الداخل والخارج حسب الأشهر

شكّل شهر سبتمبر الشهر الأعلى من حيث أعداد معتمري الخارج بنسبة 37.7% مقارنةً بباقي الأشهر، حيث بلغ عدد معتمري الخارج في شهر سبتمبر 1,267,413 معتمرًا. ويعد شهر يوليو الشهر الأقل حيث بلغ عدد معتمري الخارج ما مقداره 911,899 معتمرًا بنسبة 27.1% من الإجمالي. كما سجل شهر أغسطس الشهر الأعلى من حيث عدد معتمري الداخل مقارنةً بباقي الأشهر بما مقداره 1,170,680 معتمرًا بنسبة 40.3% من إجمالي معتمري الداخل خلال الربع الثالث من 2024.

المعتمرون من الداخل حسب المناطق الإدارية

سجلت منطقة مكة المكرمة المنطقة الأعلى من حيث عدد معتمري الداخل في الربع الثالث من عام 2024 بما مقداره 2,100,394 معتمرًا، بنسبة 72.3% من إجمالي معتمري الداخل. وتليها منطقة الرياض بما مقداره 299,621 معتمرًا بنسبة بلغت 10.3% من الإجمالي. في حين كانت منطقة الحدود الشمالية الأقل من حيث عدد المعتمرين، بما مقداره 4,410 معتمرين، بنسبة 0.2% من إجمالي معتمري الداخل خلال الربع الثالث من 2024.

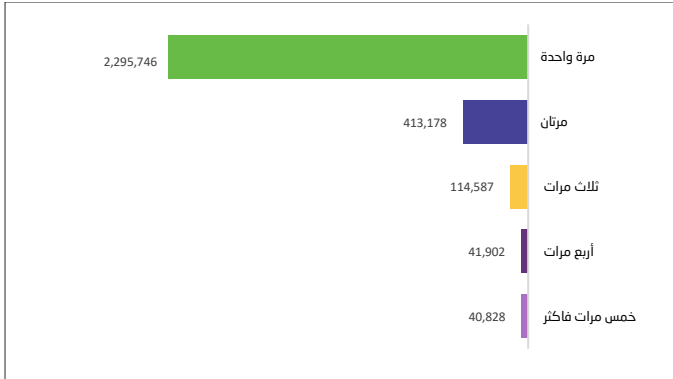
المعتمرون من الداخل والخارج حسب الفئات العمرية

شكّل المعتمرون الذين تتراوح أعمارهم بين 35 و44 سنة النسبة الأعلى من معتمري الخارج في الربع الثالث من 2024 حيث بلغت نسبتهم 17.6% من إجمالي معتمري الخارج. بينما شكّل المعتمرون الذين تتجاوز أعمارهم 65 سنة النسبة الأقل من معتمري الخارج خلال الربع نفسه حيث بلغت نسبتهم 9.2%، وشكّل المعتمرون الذين تتراوح أعمارهم بين 30 و39 سنة النسبة الأعلى من معتمري الداخل خلال الربع الثالث من عام 2024 حيث بلغت نسبتهم 29.2% من إجمالي معتمري الداخل.

المعتمرون من الداخل حسب مرات العمرة

بلغ عدد المعتمرين من الداخل الذين أدوا العمرة لمرة واحدة حوالي 2,295,746 معتمرًا، وبلغت نسبة الذكور منهم 64.0% ونسبة الإناث 36.0%. كما يعد شهر أغسطس أعلى نسبة لمعتمري الداخل الذين أدوا العمرة لمرة واحدة بنسبه 40.1% من إجمالي معتمري الداخل الذين أدوا العمرة لمرة واحدة خلال الربع الثالث من 2024. (شكل 3).

شكل 3. توزيع المعتمرين من الداخل حسب مرات العمرة (عدد)
الربع الثالث 2024



أبرز مؤشرات العمرة

الربع الثالث 2024	الوحدة	المؤشرات
2,906,241	عدد	عدد معتمري الداخل
3,364,627		عدد معتمري الخارج
6,270,868		إجمالي عدد المعتمرين

الجدول.

البيانات الوصفية المرجعية

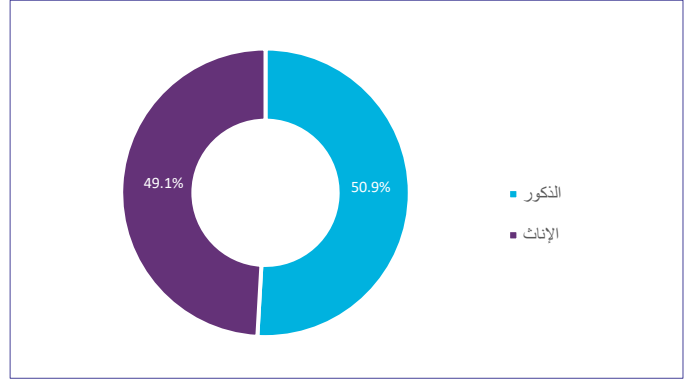
تصدر إحصاءات العمرة دورية ربع سنوية ابتداءً من العام 2024، وتعرض أعداد ونسب المعتمرين من الداخل والخارج بناءً على البيانات السجلية من برنامج خدمة ضيوف الرحمن. بالإضافة إلى النماذج الإحصائية المعتمدة.

للمزيد من التفصيل، يرجى الاطلاع على البيانات الوصفية المرجعية.

المعتمرون من الخارج

بلغ إجمالي معتمري الخارج ما مقداره 3,364,627 معتمرًا في الربع الثالث من عام 2024، بنسبة زيادة قدرها 29.8% عن الربع الثالث لعام 2023. وقد بلغ عدد الذكور منهم 1,713,038 معتمرًا بنسبة 50.9%، فيما بلغ عدد الإناث 1,651,589 معتمرة بنسبة 49.1% من إجمالي معتمري الخارج خلال الربع الثالث من 2024. (شكل 1).

شكل 1. توزيع المعتمرين من الخارج حسب الجنس (%)
الربع الثالث 2024



المعتمرون من الخارج حسب نوع التأشيرة

أوضحت النتائج أن نسبة معتمري الخارج الذين قدموا بتأشيرة العمرة بلغت 60.5% من إجمالي معتمري الخارج خلال الربع الثالث من 2024. فيما بلغت نسبة المعتمرين القادمين بتأشيرات أخرى 29.6%، وبلغت نسبة المعتمرين القادمين بتأشيرات الزيارة الإلكترونية 7%، والمعتمرين القادمين من دول مجلس التعاون الخليجي بلغت نسبتهم 2.9% من إجمالي المعتمرين القادمين من الخارج خلال الربع الثالث من 2024.

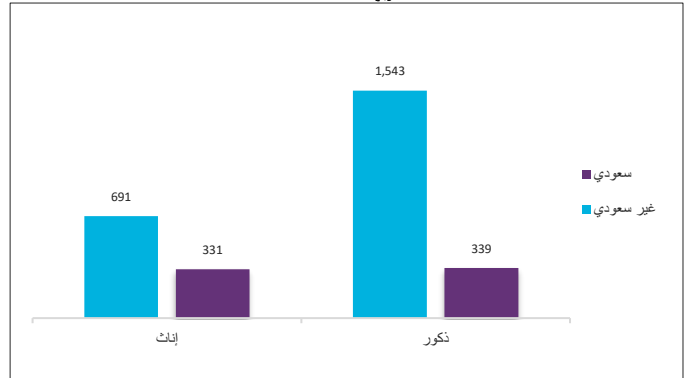
المعتمرون من الخارج حسب منافذ القدوم

أوضحت النتائج أن نسبة المعتمرين من الخارج القادمين عبر المنافذ الجوية بلغت 77.7% فيما بلغت نسبة المعتمرين القادمين عبر المنافذ البرية 22.0%، في حين بلغت نسبة المعتمرين القادمين عبر المنافذ البحرية 0.3% من إجمالي المعتمرين القادمين من الخارج خلال الربع الثالث من 2024.

المعتمرون من الداخل

بلغ إجمالي معتمري الداخل ما يقارب 2,906,241 معتمرًا في الربع الثالث لعام 2024، بنسبة ارتفاع 42.4% عن الربع الثالث لعام 2023. وقد بلغ عدد المعتمرين السعوديين منهم 671,731 معتمرًا بنسبة 23.1%، في حين بلغ عدد المعتمرين غير السعوديين 2,234,510 معتمرًا بنسبة 76.9%. هذا وقد بلغ عدد الذكور من معتمري الداخل 1,883,198 معتمرًا بنسبة 64.8%، بينما بلغ عدد الإناث 1,023,043 معتمرة بنسبة 35.2% من إجمالي معتمري الداخل خلال الربع الثالث من 2024. (شكل 2).

شكل 2. توزيع المعتمرين من الداخل حسب الجنس والجنسية (عدد، بالألف)
الربع الثالث 2024



ارتفاع عدد المعتمريين بنسبة 31% في الربع الرابع لعام 2024

شهد عدد المعتمريين ارتفاعاً في الربع الرابع من عام 2024 بنسبة 31% مقارنة بالربع المماثل من عام 2023، حيث بلغ عدد المعتمريين 7,435,625 معتمراً. وبلغت نسبة الذكور منهم ما يقارب 53%، فيما بلغت نسبة الإناث ما يقارب 47% من إجمالي المعتمريين. وقد شكّل المعتمرون السعوديون خلال الربع نفسه ما نسبته 4.5% من إجمالي المعتمريين.

المعتمرون من الداخل حسب المناطق الإدارية

كانت منطقة مكة المكرمة الأعلى في عدد معتمري الداخل خلال الربع الرابع من عام 2024 بما مقداره 1,680,275 معتمراً، بنسبة 78.1% من إجمالي معتمري الداخل. ويليهما منطقة الرياض بما مقداره 176,511 معتمراً، بنسبة بلغت 8.2% من الإجمالي. في حين كانت منطقة الحدود الشمالية الأقل من حيث عدد المعتمريين، بما مقداره 2,567 معتمراً، بنسبة 0.1% من إجمالي معتمري الداخل خلال الربع الرابع من 2024.

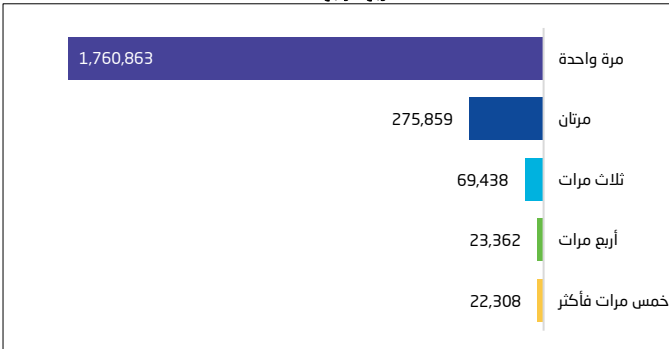
المعتمرون من الداخل والخارج حسب الفئات العمرية

سجل المعتمرون الذين تتراوح أعمارهم بين 30 و39 سنة النسبة الأعلى من معتمري الداخل خلال الربع الرابع من 2024 حيث بلغت نسبتهم 30% من إجمالي معتمري الداخل. كما شكّل المعتمرون الذين تتراوح أعمارهم بين 35 و44 سنة النسبة الأعلى من معتمري الخارج في الربع الرابع من 2024، حيث بلغت نسبتهم 17.9% من إجمالي معتمري الخارج. بينما شكّل المعتمرون الذين تتراوح أعمارهم بين 15 و24 سنة النسبة الأقل لمعتمري الخارج خلال الربع الرابع من عام 2024 حيث بلغت نسبتهم 9.4% من الإجمالي.

المعتمرون من الداخل حسب مرات العمرة

بلغ عدد معتمري الداخل الذين أدوا العمرة لمرة واحدة نحو 1,760,863 معتمراً، بلغت نسبة الذكور منهم 61.8% وبلغت نسبة الإناث 38.2%. كما يعد شهر نوفمبر الأعلى لمعتمري الداخل الذين أدوا العمرة لمرة واحدة بنسبة 34% من إجمالي معتمري الداخل خلال الربع الرابع من 2024. (شكل 3).

شكل 3. توزيع أعداد المعتمريين من الداخل حسب مرات العمرة (عدد)
الربع الرابع 2024



أبرز مؤشرات العمرة

المؤشرات	الوحدة	الربع الرابع 2024
عدد معتمري الداخل	عدد	2,151,830
عدد معتمري الخارج		5,283,795
إجمالي عدد المعتمريين		7,435,625

المصدر: الجدول.

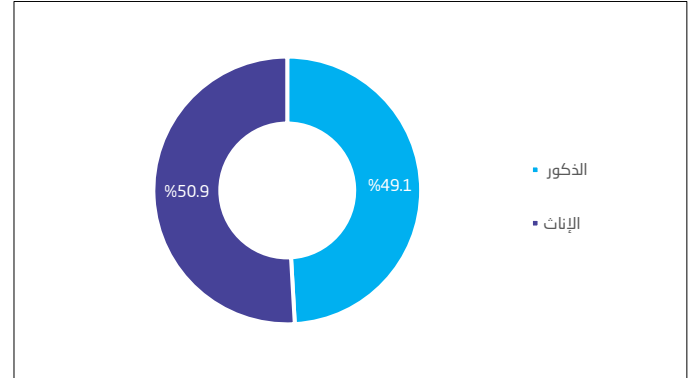
تقرير المنهجية والجودة

تصدر إحصاءات العمرة دورية ربع سنوية ابتداءً من عام 2024، وتفرض أعداد ونسب المعتمريين من الداخل والخارج بناءً على البيانات السجلية من برنامج خدمة ضيوف الرحمن، بالإضافة إلى النماذج الإحصائية المعتمدة. للمزيد من التفصيل، يرجى الاطلاع على [المنهجية والجودة](#).

المعتمرون من الخارج

بلغ إجمالي عدد المعتمريين من الخارج 5,283,795 معتمراً في الربع الرابع من عام 2024، بنسبة زيادة قدرها 26.2% عن الربع الرابع من عام 2023. وقد بلغ عدد الذكور منهم 2,592,312 معتمراً بنسبة 49.1%، فيما بلغ عدد الإناث 2,691,483 معتمرة بنسبة 50.9% من إجمالي معتمري الخارج خلال الربع الرابع من 2024 (شكل 1).

شكل 1. توزيع المعتمريين من الخارج حسب الجنس للربع الرابع 2024



المعتمرون من الخارج حسب نوع التأشيرة

أوضحت النتائج أن نسبة معتمري الخارج الذين قدموا بتأشيرة العمرة بلغت 64.7% من إجمالي معتمري الخارج خلال الربع الرابع من عام 2024. فيما بلغت نسبة المعتمريين القادمين بتأشيرات أخرى 21.2%. كما بلغت نسبة المعتمريين القادمين بتأشيرات الزيارة الإلكترونية 11.8%. وبلغت نسبة المعتمريين من مواطني دول مجلس التعاون الخليجي 2.3% من إجمالي المعتمريين القادمين من الخارج خلال الربع الرابع من عام 2024.

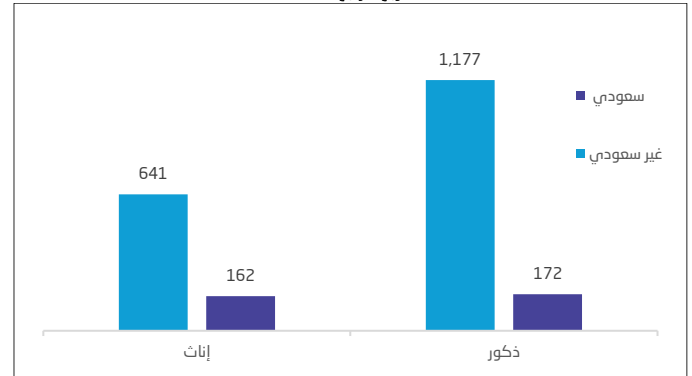
المعتمرون من الخارج حسب منافذ القدوم

أوضحت النتائج أن نسبة المعتمريين من الخارج القادمين عبر المنافذ الجوية بلغت 84.4% فيما بلغت نسبة المعتمريين القادمين عبر المنافذ البرية ما مقداره 15.3%، في حين شكّلت نسبة المعتمريين القادمين عبر المنافذ البحرية ما قدره 0.2% من إجمالي المعتمريين القادمين من الخارج خلال الربع الرابع من 2024.

المعتمرون من الداخل

قدّر إجمالي عدد معتمري الداخل بنحو 2,151,830 معتمراً في الربع الرابع من عام 2024 بارتفاع نسبته 44.4% عن الربع المماثل من عام 2023. وقد قدر عدد المعتمريين السعوديين منهم بنحو 333,388 معتمراً بنسبة تعادل 15.5%. في حين قدر عدد المعتمريين غير السعوديين بنحو 1,818,442 معتمراً بنسبة تعادل 84.5% من إجمالي معتمري الداخل خلال الربع الرابع من عام 2024. هذا وقد قدر عدد الذكور من معتمري الداخل بنحو 1,348,893 معتمراً بنسبة 62.7%، بينما قدر عدد الإناث بنحو 802,937 معتمرة بنسبة بلغت 37.3% من إجمالي معتمري الداخل خلال الربع الرابع من 2024. (شكل 2).

شكل 2. توزيع أعداد المعتمريين من الداخل حسب الجنس والجنسية (بالألف)
الربع الرابع 2024



المعتمرون من الداخل والخارج حسب الأشهر

شكّل شهر ديسمبر الشهر الأعلى من حيث أعداد معتمري الخارج بنسبة 38.2% مقارنةً بباقي الأشهر للربع الرابع، حيث بلغ عدد معتمري الخارج في شهر ديسمبر ما مقداره 2,019,451 معتمراً. ويعد شهر أكتوبر الشهر الأقل، حيث بلغ عدد معتمري الخارج خلاله 1,590,767 معتمراً. وفي السياق ذاته، سجل شهر ديسمبر الشهر الأعلى من حيث عدد معتمري الداخل مقارنةً بباقي الأشهر بما مقداره 760,247 معتمراً بنسبة تعادل 35.3% من إجمالي معتمري الداخل خلال الربع الرابع من 2024.