

### بسبب جائحة كورونا انخفاض عدد المعتمريين بنسبة (69.60%) في عام 2020م

وفقاً لنتائج مسح العمرة "لمعتمري الداخل" والبيانات السجلية التابعة لوزارة الحج والعمرة "لمعتمري الخارج" بلغ إجمالي عدد المعتمريين عام 2020م (5,822,942) معتمراً، وذلك بنسبة انخفاض بلغت (69.60%) عن عام 2019م، وتمثل نسبة المعتمريين السعوديين (12.85%) من إجمالي المعتمريين، وقد بلغت نسبة المعتمريين من الخارج (66.08%)، بينما بلغت نسبة المعتمريين من الداخل (33.92%).

### انخفاض عدد معتمري الخارج بنسبة (48.40%) في عام 2020م

- بلغ إجمالي المعتمريين القادمين من الخارج (3,848,025) معتمراً، بنسبة انخفاض بلغت (48.40%) عن عام 2019م؛ وذلك بسبب جائحة كورونا وتطبيق بروتوكول وزارة الصحة للوقاية من فيروس (كوفيد - 19) والحد من انتشاره، ويمثل نسبة المعتمريين الذكور منهم نسبة (47.39%) بينما بلغت نسبة المعتمرات الإناث (52.61%). وتمثل الفئة العمرية 60 سنة فأكثر أعلى عدد للمعتمريين القادمين من الخارج حيث بلغت نسبتهم (25.87%) من إجمالي معتمري الخارج، وكذلك سجلت الفئة العمرية ذاتها 60 سنة فأكثر في عام 2019م أعلى نسبة للمعتمريين القادمين من الخارج حيث بلغت (24.19%).
- وفقاً لمنافذ الدخول فقد توزع معتمرو الخارج حسب نوع المنفذ كما يلي: جواً بنسبة (93.06%)، براً بنسبة (6.30%)، بحراً بنسبة (0.64%)، فيما سجل مطار الملك عبد العزيز الدولي بجهة أعلى منفذ للدخول وذلك بنسبة بلغت (62.25%).
- ووفقاً لمدة الإقامة للمعتمريين فقد سجلت فترة الإقامة لمدة أسبوعين أعلى مدة إقامة وذلك بنسبة (54.53%) بينما بلغت نسبة مدة الإقامة لأسبوعين في عام 2019م (48.01%).
- وصل عدد معتمري الخارج ذروته في شهر جمادى الثانية؛ حيث بلغت نسبتهم في هذا الشهر (22.36%).

### انخفاض عدد معتمري الداخل بنسبة (83.12%) في عام 2020م

- بلغ إجمالي المعتمريين من الداخل (1,974,917) معتمراً، بنسبة انخفاض بلغت (83.12%) عن عام 2019م؛ وذلك بسبب جائحة كورونا وتطبيق بروتوكول وزارة الصحة للوقاية من فيروس (كوفيد - 19) والحد من انتشاره، ويمثل المعتمرون السعوديون منهم ما نسبته (37.88%)، وقد مثل المعتمرون الذكور من معتمري الداخل ما نسبته (68.26%)، بينما بلغت نسبة المعتمرات الإناث (31.74%). وكانت الفئة العمرية (30-39 سنة) الفئة الأعلى عدداً للمعتمريين من الداخل بنسبة بلغت (30.89%) من إجمالي معتمري الداخل، وكذلك سجلت الفئة العمرية ذاتها (30-39 سنة) في عام 2019م أعلى عدد للمعتمريين من الداخل بنسبة بلغت (24.52%).
- وصل عدد معتمري الداخل ذروته في شهر محرم حيث بلغت نسبة معتمري الداخل في شهر محرم (18.65%) من إجمالي معتمري الداخل.
- تعد المركبة الخاصة وسيلة النقل الأكثر شيوعاً للوصول إلى مكة المكرمة لمعتمري الداخل وذلك بنسبة بلغت (71.12%).

### (61.38%) من معتمري الداخل إنفاقهم اليومي في العمرة (300 ريال فأقل)

- وفقاً لتقدير الإنفاق اليومي لمعتمري الداخل فقد سجل المعتمرون الذين كان إنفاقهم من (300 ريال فأقل يومياً) أعلى نسبة لمعتمري الداخل حيث بلغت نسبتهم (61.38%)، ويشكل السعوديون منهم ما نسبته (28.97%).
- وفقاً لتحمل تكاليف العمرة فقد سجل المعتمرون الذين "تحملوا تكاليف العمرة ذاتياً" أعلى نسبة من معتمري الداخل، حيث بلغت نسبتهم (98.92%)، أما المعتمرون السعوديون من الداخل الذين تحملوا تكاليف العمرة ذاتياً فقد بلغت نسبتهم (99.15%) من إجمالي معتمري الداخل السعوديين.

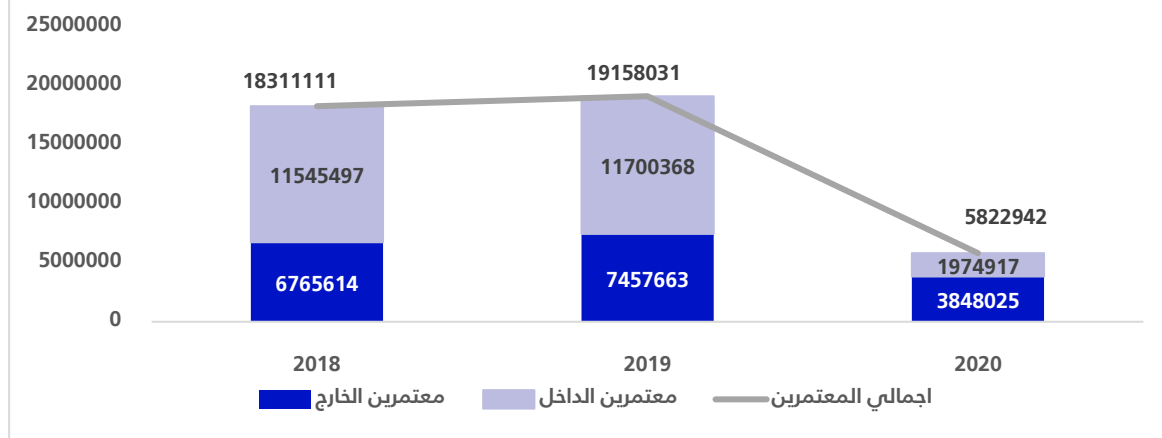
### المنهجية

يُجرى مسح العمرة سنوياً، وتعكس إحصاءات العمرة أعداد ونسب المعتمرين بناءً على مصدرين للبيانات أولاً، حسب المسح الإحصائي للمعتمرين من الداخل حيث يتم جمع بيانات المعتمرين من الداخل حسب (الجنس، والجنسية (سعودي/غير سعودي)، والمنطقة الإدارية، والفئات العمرية، وأشهر العمر، ووسائل النقل، والتكاليف). ثانياً، حسب السجلات الإدارية لوزارة الحج والعمرة للمعتمرين، حيث يتم جمع بيانات المعتمرين من الخارج حسب (الجنس، والفئة العمرية، وأشهر العمر، ومنافذ الدخول، ومدة الإقامة)، بالإضافة إلى حساب معدل النمو عن العام السابق.

### التغير النسبي في مجموع المعتمرين

التغير النسبي		التقسيم
2020م	2019م	
-69.60	4.63	إجمالي المعتمرين
-48.40	10.23	إجمالي المعتمرين من الخارج
-83.12	1.34	إجمالي المعتمرين من الداخل

### التوزيع العددي لإجمالي المعتمرين



### روابط: الجداول، المنهجية التفصيلية

## ارتفاع عدد المعتمرين بنسبة 11,61% في عام 2021

وفقاً لنتائج البيانات السجالية التابعة لوزارة الحج والعمرة "لمعتمري الداخل والخارج" بلغ إجمالي عدد المعتمرين 6,499,463 معتمراً لعام 2021، وذلك بنسبة ارتفاع بلغت 11,61% عن عام 2020، وتمثل نسبة المعتمرين السعوديين 46,7% من إجمالي معتمري الداخل، وقد بلغت نسبة معتمري الخارج 0,19%، بينما بلغت نسبة معتمري الداخل 99,81%.

### 22.67% من معتمرين الداخل يفضلون أداء العمرة خلال شهر رمضان

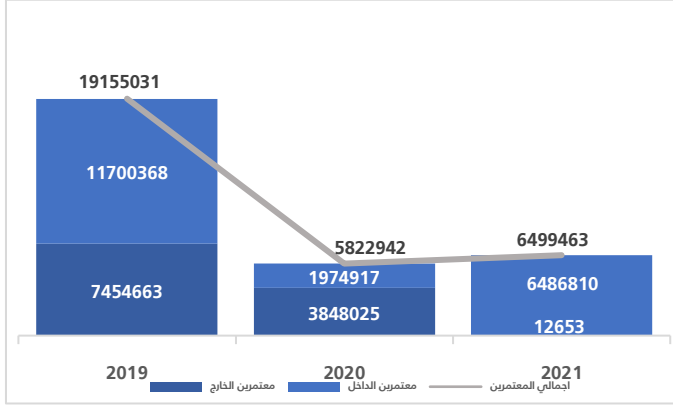
- يمثل شهر رمضان المبارك أكثر الأشهر من حيث عدد معتمري الداخل، حيث بلغ 1,470,697 معتمراً بنسبة 22.67%، وكان عدد المعتمرين السعوديين منهم 931,478 معتمراً.
- مثل السعوديون من معتمري الداخل خلال شهر رمضان عام 2021 ما نسبته 63.33% بلغت نسبة الذكور منهم 55.45%، في حين مثل الذكور 78.69% من معتمري الداخل غير السعوديين.

جدول 1: التغيير النسبي في مجموع المعتمرين

التغيير النسبي		التقسيم
2021	2020	
11.61	-69.60	إجمالي عدد المعتمرين
99.7	-48.40	إجمالي عدد المعتمرين من الخارج
228.5	-83.12	إجمالي عدد المعتمرين من الداخل

المصدر: الجدول.

شكل 1. التوزيع العددي لإجمالي المعتمرين



### المنهجية

تجري إحصاءات العمرة سنوياً، وتعكس إحصاءات العمرة أعداد ونسب المعتمرين بناءً على مصدر البيانات حسب السجلات الإدارية لوزارة الحج والعمرة للمعتمرين من الداخل حيث يتم جمع بيانات المعتمرين من الداخل حسب (الجنس، والجنسية (سعودي/غير سعودي)، والمنطقة الإدارية، والفئات العمرية، وأشهر العمرة). وللمعتمرين من الخارج، حيث يتم جمع بيانات المعتمرين من الخارج حسب (الجنس، والفئة العمرية، وأشهر العمرة، ومنافذ الدخول، ومدة الإقامة)، بالإضافة إلى حساب معدل النمو عن العام السابق.

المنهجية.

### عدد المعتمرين من خارج المملكة

- بلغ إجمالي عدد معتمري الخارج 12,653 معتمراً لعام 2021، بنسبة انخفاض بلغت 99.7% عن عام 2020، وهو من التطورات التي يجب تسليط الضوء عليها وضع قيود السفر في جميع الدول خلال جائحة كورونا. يمثل الذكور منهم 8,110 معتمراً، ما نسبته 64.1%، وبلغت نسبة الإناث 35.9%. في حين تمثل الفئة العمرية من 40-49 سنة أعلى عدد للمعتمرين من الخارج حيث بلغت 6,138 معتمراً بنسبة 48.5% من إجمالي معتمري الخارج، في المقابل سجلت الفئة العمرية من 60 سنة فأكثر في عام 2020 أعلى عدد للمعتمرين من الخارج بنسبة بلغت 25.87%.
- وفقاً لمنافذ الدخول فقد توزع معتمرو الخارج حسب نوع المنفذ جواً بنسبة 100%، ويختلف هذا العام عن سابقه حيث توزع معتمرو الخارج حسب نوع المنفذ جواً بنسبة 93.06%، فيما سجل مطار الملك عبد العزيز الدولي بكرة أعلى منفذ للدخول، حيث دخل منه 11,326 معتمراً وذلك بنسبة بلغت 89.5%، ثم مطار الأمير محمد بن عبد العزيز بالمدينة المنورة حيث دخل من خلاله 1,307 معتمراً، بنسبة 10.5%.
- وفقاً لمدة إقامة معتمري الخارج فقد سجلت فترة الإقامة لمدة أسبوعين أعلى فترته، وقد بلغ عدد هؤلاء 8,383 معتمراً بنسبة 66.3%، وبالمثل سجلت فترة الإقامة لمدة أسبوعين أعلى مدة إقامة خلال عمرة عام 2020، حيث بلغت نسبة مدة الإقامة للأسبوعين 54.53%.
- وصل عدد معتمري الخارج ذروته في شهر رمضان المبارك؛ إذ بلغ إجمالي أعداد معتمري الخارج في شهر رمضان 6,282 معتمراً، بنسبة 49.6%.

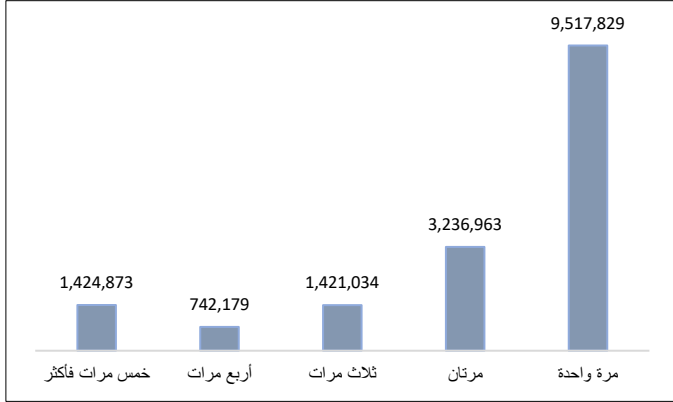
### الزيادة في أعداد معتمري الداخل

- بلغ إجمالي عدد معتمري الداخل 6,486,810 معتمراً في عام 2021، بنسبة ارتفاع بلغت 228.5% عن عام 2020، وبلغ عدد المعتمرين السعوديين منهم 3,028,149 معتمراً بنسبة 46.7%، وعدد المعتمرين غير السعوديين 3,458,661 معتمراً بنسبة 53.3%، هذا وقد بلغ عدد الذكور من معتمري الداخل 4,125,156 معتمراً بنسبة 63.6%، بينما بلغت نسبة الإناث 36.4%.
- بلغ عدد الذكور السعوديين من معتمري الداخل 1,535,923 معتمراً بنسبة 23.7%، في حين بلغت نسبة الإناث السعوديات 23% من إجمالي المعتمرين.
- بلغ عدد الذكور غير السعوديين من معتمري الداخل 2,589,233 معتمراً بنسبة 39.9%، في حين بلغت نسبة الإناث غير السعوديات 13.4% من إجمالي عدد المعتمرين.
- مثلت الفئة العمرية (30-39) سنة أعلى عدد للمعتمرين من الداخل عام 2021 حيث بلغت 2,172,580 معتمراً بنسبه بلغت 33.5% من إجمالي معتمري الداخل، وبالمثل في عام 2020 سجلت الفئة العمرية (30-39) سنة أعلى عدد للمعتمرين من الداخل بنسبة بلغت 30.89%.
- كانت منطقة مكة المكرمة أعلى عدد لمعتمري الداخل عام 2021 حيث بلغ 4,346,745 معتمراً بنسبة 67% من إجمالي معتمري الداخل، حيث مثل السعوديون ما نسبته 42.9% من إجمالي معتمري منطقة مكة المكرمة، في حين كانت منطقة الحدود الشمالية أقل منطقة في عدد معتمري الداخل عام 2021 حيث بلغ 12,731 معتمراً بنسبة 0.19%.
- بلغت نسبة من أدى العمرة مرة واحدة من معتمري الداخل 62%، ومرتين 19.68%، وثلاث مرات 8.29%، وأربع مرات 4.13%، وخمس مرات فأكثر ما نسبته 5.86%.

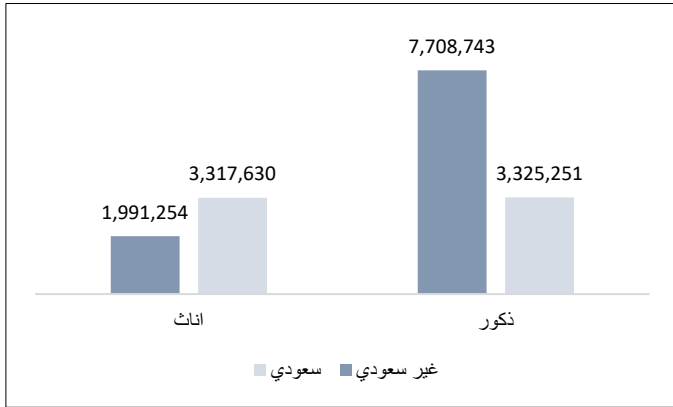
## بلغ إجمالي عدد المعتمرين 24,715,307 في عام 2022م

بلغ إجمالي عدد المعتمرين 24,715,307 معتمرين في عام 2022م، من بينهم 9,517,829 معتمراً قام بأداء العمرة مرة واحدة، وبلغت نسبة الذكور منهم 66.06%، هذا وقد بلغت نسبة المعتمرين من الخارج 33.88%، بينما بلغت نسبة معتمري الداخل السعوديين وغير السعوديين 66.12% من إجمالي المعتمرين، وكانت نسبة المعتمرين السعوديين من بينهم 26.88% (شكل 1)

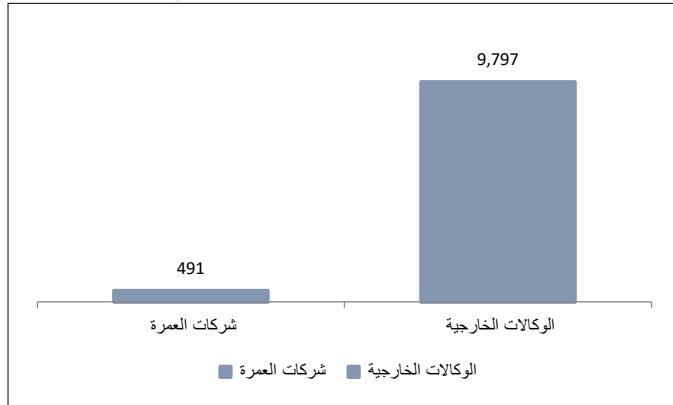
شكل 1. توزيع المعتمرين من الداخل حسب مرات العمرة



شكل 2. توزيع المعتمرين من الداخل حسب الجنس



شكل 3. عدد الوكالات الخارجية وشركات العمرة المشاركة في تنظيم العمرة



### البيانات الوصفية المرجعية

تصدر إحصاءات العمرة سنوياً، وتعكس أعداد ونسب المعتمرين بناءً على مصدر البيانات حسب السجلات الإدارية لوزارة الحج والعمرة للمعتمرين من داخل المملكة العربية السعودية حيث يتم جمع البيانات حسب (الجنس، والجنسية (سعودي/غير سعودي)، والمنطقة الإدارية، والفئات العمرية، وأشهر العمرة، وعدد مرات العمرة. وبالنسبة لمعتمري الخارج فقد تم جمع البيانات من برنامج خدمة ضيوف الرحمن حسب الجنس، وأشهر العمرة.

[البيانات الوصفية المرجعية](#)

### المعتمرون من خارج المملكة

بلغ إجمالي عدد معتمري الخارج 8,372,429 معتمراً لعام 2022م، وكان عدد الذكور منهم 3,700,785 معتمراً بنسبة 44.20%، بينما بلغ إجمالي عدد الإناث 4,671,644 معتمرة بنسبة 55.80%.

### المعتمرون من الداخل

بلغ إجمالي عدد معتمري الداخل 16,342,878 معتمراً في عام 2022م، وقد بلغ عدد المعتمرين السعوديين منهم 6,642,881 معتمراً بنسبة 40.65%، في حين بلغ عدد المعتمرين غير السعوديين 9,699,997 معتمراً بنسبة 59.35%، هذا وقد بلغ عدد الذكور من معتمري الداخل 11,033,994 معتمراً بنسبة 67.52%، بينما بلغ عدد الإناث 5,328,884 معتمرة بنسبة 32.48% (شكل 2)

### توزيع المعتمرين حسب الأشهر

شكّل شهر أبريل العدد الأكبر لمعتمري الخارج بنسبة 16.69% مقارنةً بباقي الأشهر الأخرى، حيث بلغ عدد المعتمرين خلاله 1,397,323 معتمراً، ويُعد شهر يوليو الأقل في عدد معتمري الخارج حيث بلغ عددهم خلاله 133,909 معتمراً، كما سجل شهر إبريل أعلى عدد لمعتمري الداخل حيث بلغ 5,479,637 معتمراً بنسبة 33.53% مقارنة بباقي الأشهر.

### توزيع المعتمرين حسب المناطق الإدارية

سجلت منطقة مكة المكرمة أعلى نسبة لمعتمري الداخل عام 2022م بمقدار 62.84% من إجمالي معتمري الداخل، وقد مثّل السعوديون ما نسبته 35.37% من إجمالي معتمري منطقة مكة المكرمة، في حين كانت منطقة الحدود الشمالية هي الأقل بنسبة 0.25%.

### توزيع المعتمرين من الداخل حسب مرات العمرة والأشهر

بلغ عدد المعتمرين السعوديين الذين أدوا العمرة لمرة واحدة 4,655,378 معتمراً وبلغت نسبة الذكور منهم 50.32% في حين بلغت نسبة الإناث 49.68%، هذا وبعد شهر أبريل الأعلى نسبة لمعتمري الداخل لمرة واحدة بنسبه 40.99%.

### الجهات المشاركة بتنظيم العمرة وإجمالي الفنادق المرخصة

قام بتنظيم العمرة 9,797 وكالة خارجية و491 شركة، كما بلغ إجمالي الفنادق المرخصة في مكة المكرمة والمدينة المنورة 569 فندقاً. (شكل 3)

جدول 1. أعداد المعتمرين لعام 2022م

المعتمرون	العدد	
	إناث	ذكور
سعودي	3,317,630	3,325,251
غير سعودي	6,662,898	11,409,528
إجمالي المعتمرين	9,980,528	14,734,779

المصدر: الجداول

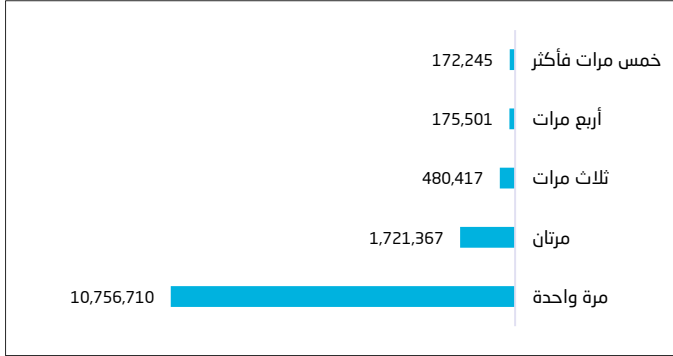
## ارتفاع عدد المعتمريين بنسبة 8.7% في عام 2023

بلغ إجمالي عدد المعتمريين 26,856,833 معتمراً في عام 2023م، بزيادة بلغت 8.7% عن العام الماضي. وبلغت نسبة الذكور منهم 55.9% فيما بلغت نسبة الإناث 44.1%، وشكّل عدد المعتمريين السعوديين ما نسبته 14.1% من إجمالي عدد المعتمريين خلال عام 2023م.

### توزيع المعتمريين من الداخل حسب مرات العمرة والأشهر

بلغ عدد المعتمريين من الداخل الذين أدوا العمرة لمرة واحدة 10,756,710 معتمراً، وبلغت نسبة الذكور منهم 63.6% وبلغت نسبة الإناث 36.4%، كما يعد شهر أبريل أعلى نسبة لمعتمري الداخل لمرة واحدة بنسبه 36.8% (شكل 3).

شكل 3. توزيع المعتمريين من الداخل حسب مرات العمرة



### الجهات المشاركة في تنظيم العمرة وإجمالي الفنادق المرخصة

قام بتنظيم العمرة 7,240 وكالة خارجية و421 شركة، كما بلغ إجمالي الفنادق المرخصة في مكة المكرمة والمدينة المنورة 1,825 فندقاً فيما بلغ عدد الرحلات المجدولة للحافلات من وإلى الحرم 1,105,300 رحلة.

جدول 1: أبرز المؤشرات في نشرة إحصاءات العمرة 2023م

المؤشرات	الوحدة	2023م
عدد معتمري الداخل	عدد	13,306,240
عدد معتمري الخارج		13,550,593
إجمالي عدد المعتمريين		26,856,833
عدد رحلات الحافلات من وإلى الحرم المكي الشريف		1,105,300
نسبة المعتمريين القادمين بالنقل الجوي	نسبة مئوية	84.3%
نسبة المعتمريين في شهر مارس من الخارج.		13.1%
نسبة المعتمريين مرة واحدة من الداخل.		80.8%
نسبة المعتمريين في منطقة مكة المكرمة		71.9%

المصدر: الجداول.

### البيانات الوصفية المرجعية

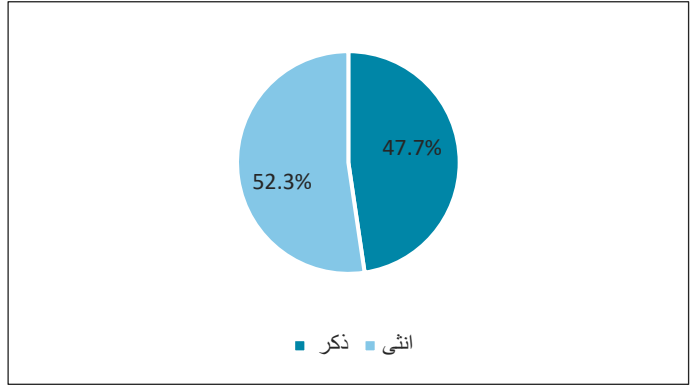
تصدر إحصاءات العمرة دورية سنوية، وتعرض أعداد ونسب المعتمريين بناءً على مصدر البيانات حسب السجلات الإدارية لوزارة الحج والعمرة للمعتمريين من داخل المملكة العربية السعودية حيث يتم جمع البيانات حسب: الجنس، والجنسية (سعودي/غير سعودي)، والمنطقة الإدارية، والفئات العمرية، وأشهر العمرة، وعدد مرات العمرة، ويشمل معتمرو الداخل جميع من أدوا العمرة من المواطنين والمقيمين بالمملكة بغض النظر عن مكان إقامتهم المعتاد أو البيئة المعتادة لهم. وبالنسبة لمعتمري الخارج تم جمع البيانات من برنامج خدمة ضيوف الرحمن حسب الجنس، والشهر الذي تم فيه أداء شعيرة العمرة، ويتم حصر جميع من أدى العمرة من غير المقيمين بالمملكة بغض النظر عن نوع تأشيرة دخول/زيارة المملكة.

المزيد من التفصيل يرجى الاطلاع على البيانات الوصفية المرجعية.

### تجاوز عدد المعتمريين من الخارج 13.5 مليون معتمراً في 2023م

بلغ إجمالي عدد معتمري الخارج 13,550,593 معتمراً في عام 2023م، وهو ما يمثل زيادة قدرها 61.8% عن عام 2022م. وقد بلغ عدد الذكور منهم 6,458,542 معتمراً بنسبة 47.7% فيما بلغ عدد الإناث 7,092,051 معتمرة بنسبة تعادل 52.3% (شكل 1). واستقبلت مطارات المملكة العربية السعودية ما نسبته 84.3%، فيما بلغت نسبة المعتمريين عن طريق المنافذ البرية ما نسبته 15.1%.

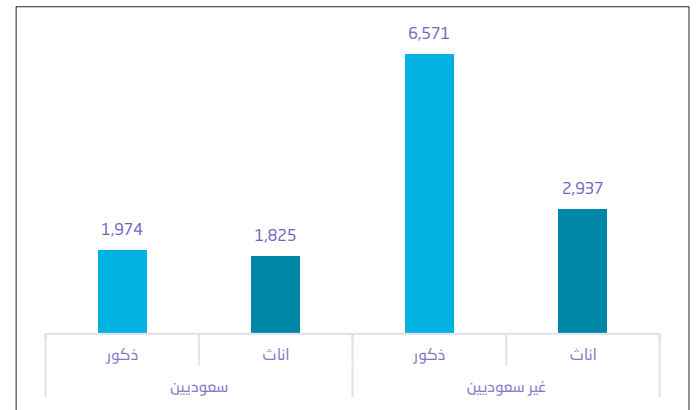
شكل 1. توزيع المعتمريين من الخارج حسب الجنس



### تجاوز عدد المعتمريين من الداخل 13.3 مليون معتمراً في 2023م

سجل إجمالي عدد معتمري الداخل انخفاضاً في عام 2023م بنسبة 18.6% حيث بلغ 13,306,240 معتمراً، وقد بلغ عدد المعتمريين السعوديين منهم 3,798,801 معتمراً بنسبة 28.5%، في حين بلغ عدد المعتمريين غير السعوديين 9,507,439 معتمراً بنسبة 71.5%، هذا وقد بلغ عدد الذكور من معتمري الداخل 8,544,690 معتمراً بنسبة 64.2%، بينما بلغ عدد الإناث 4,761,550 بنسبة 35.8% (شكل 2).

شكل 2. توزيع المعتمريين من الداخل حسب الجنس والجنسية (بالألف)



### توزيع المعتمريين حسب الأشهر لمعتمري الداخل والخارج

شكل شهر مارس العدد الأكبر في معتمري الخارج بنسبة 13.1% مقارنةً بباقي الأشهر الأخرى، حيث بلغ عدد المعتمريين 1,769,360 معتمراً، ويعد شهر يونيو الأقل حيث بلغ عدد معتمري الخارج 237,717 معتمراً، فيما سجل شهر أبريل أعلى عدد لمعتمري الداخل مقارنةً بباقي الأشهر حيث بلغ 4,269,765 معتمراً بنسبة 32.1%.

### التوزيع النسبي للمعتمريين من الخارج حسب طريقة القدوم

أوضحت النتائج أن نسبة المعتمريين من الخارج القادمين عبر المنافذ الجوية بلغ 84.3%، فيما بلغت نسبة المعتمريين القادمين عبر المنافذ البرية 15.1% وبلغت نسبة المعتمريين القادمين عبر المنافذ البحرية 0.62% من إجمالي المعتمريين القادمين من الخارج.

### توزيع معتمري الداخل حسب المناطق الإدارية

سجلت منطقة مكة المكرمة أعلى نسبة لمعتمري الداخل عام 2023م قدرها 71.9% من إجمالي معتمري الداخل، حيث بلغ إجمالي المعتمريين من منطقة مكة المكرمة 9,565,468، وقد شكّل السعوديون ما نسبته 21.4% من إجمالي معتمري منطقة مكة المكرمة، ويليهما منطقة الرياض حيث بلغ عدد المعتمريين القادمين منها 1,314,851 بنسبة 9.9%، في حين كانت منطقة الحدود الشمالية الأقل بنسبة 0.2%.