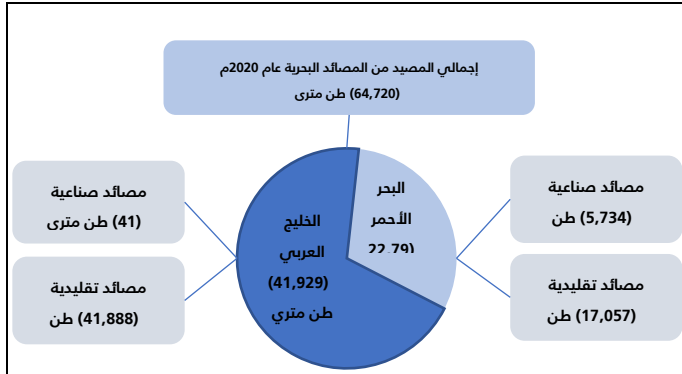


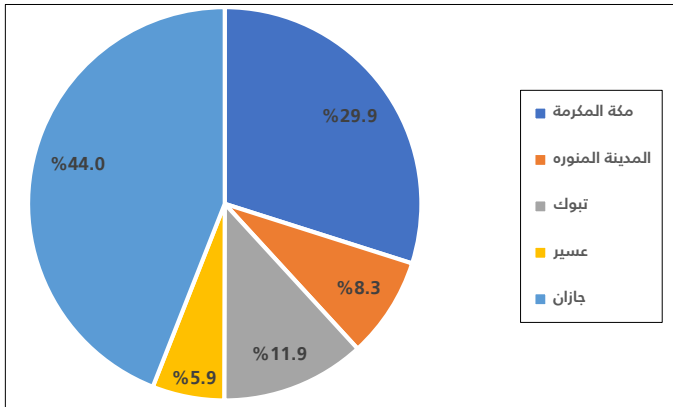
المملكة تنتج 64,720 طنًا متريًا من الثروة السمكية عام 2020

أوضحت إحصاءات الصيد البحري في الهيئة العامة للإحصاء انه قد بلغ إجمالي المصيد في البحر الأحمر والخليج العربي 64,720 طنًا متريًا عام 2020، بنسبة انخفاض بلغت 2.2% مقارنة بعام 2019. وشكل المصيد من الخليج العربي عام 2020 ما نسبته 64.8% من إجمالي المصيد في المملكة. وبلغت نسبة المصيد من المصائد البحرية التقليدية 91.1% من إجمالي المصيد بالمملكة. كما استحوذت منطقة جازان على 44.0% من المصائد التقليدية من المصيد في البحر الأحمر وبكمية بلغت 7,511 طنًا متريًا.

شكل 2. إجمالي المصيد من المصائد البحرية عام 2020



شكل 3. إجمالي المصيد في المصائد التقليدية في البحر الأحمر حسب المناطق (2020) (نسبة مئوية)



المنهجية

يتم من خلال نشرة الصيد البحري التعرف على إجمالي المصيد من الأسماك والروبيان في المصائد البحرية في المملكة، ومعرفة أعداد مراكب الصيد وأعداد القوى العاملة والصادرات والواردات. وتستند النشرة على بيانات السجلات الإدارية من وزارة البيئة والمياه والزراعة، وبيانات من الهيئة العامة للإحصاء، حيث تم جمع البيانات عن طريق المخاطبات الرسمية للجهات المالكة للبيانات، ويتم نقل البيانات بوساطة النقل المختلفة وعبر البريد الإلكتروني. **المنهجية.**

مراكب الصيد والصيدون

بلغ عدد مراكب صيد الأسماك في المملكة 10,697 مراكبًا في عام 2020. وقد استحوذت المراكب التقليدية على النسبة الأعلى من مراكب الصيد في المملكة، مشكلة ما يقارب 98.5% من إجمالي عدد مراكب الصيد. كما شكلت مراكب ساحل البحر الأحمر ما نسبته 80.2% من إجمالي المراكب في سواحل المملكة. وفيما يخص القوى العاملة في الصيد البحري لعام 2020، فقد بلغت 30,257 عاملًا، منهم 70.9% عمال صيد. وقد بلغت نسبة السعوديين 17.2% من عمال الصيد. كما شكل الصيدون ما نسبته 29.0% من إجمالي القوى العاملة في الصيد البحري.

الصادرات والواردات من الأسماك والروبيان

بلغت الواردات من الأسماك والروبيان في عام 2020 123,028 طنًا متريًا، وذلك بانخفاض بلغت نسبته 21.5% عن عام 2019. كما بلغ إجمالي الصادرات لنفس العام 27,847 طنًا متريًا، أي بانخفاض بلغت نسبته 29.8% من إجمالي الصادرات لعام 2019، فيما بلغت كمية المعاد تصديره لنفس العام 5,799 طنًا متريًا، بانخفاض بلغت نسبته 11.2% عن عام 2019.

المصيد من الروبيان في المصائد البحرية

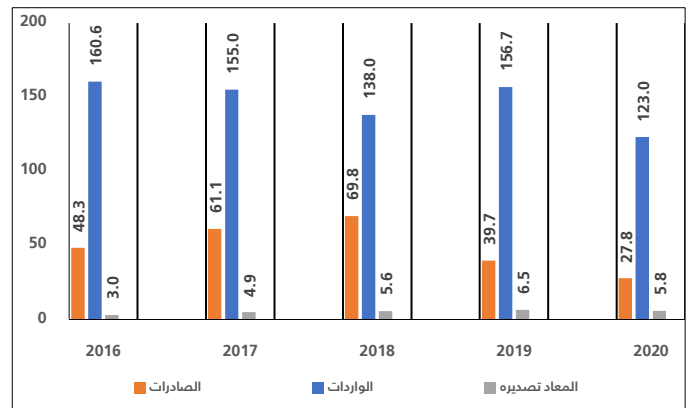
بلغت كمية المصيد من الروبيان في المصائد البحرية في الخليج العربي 6,586 طنًا متريًا، وقد شكلت المصائد التقليدية 99.4% منها، فيما بلغت كمية المصيد في البحر الأحمر 668 طنًا متريًا من نوع مصائد صناعية.

جدول 1. المؤشرات الرئيسية للمصائد البحرية لعام 2020

السنة	2020	2019	2018	2017	2016	الوحدة	المؤشرات الرئيسية
إجمالي المصيد من المصائد البحرية	64,720	66,206	68,003	66,401	66,538	طن متري	إجمالي المصيد من المصائد البحرية
إجمالي مراكب الصيد	10,697	10,929	10,944	9,224	10,054	عدد	إجمالي مراكب الصيد
إجمالي القوى العاملة	30,257	30,332	30,370	28,043	24,466	عدد	إجمالي القوى العاملة
إجمالي كمية الواردات من الأسماك والروبيان	123,028.3	156,729.4	138,044.9	155,047.1	160,570.2	طن متري	إجمالي كمية الواردات من الأسماك والروبيان
إجمالي كمية الصادرات من الأسماك والروبيان	27,847.8	39,677.6	69,842.2	61,104.3	48,283.5	طن متري	إجمالي كمية الصادرات من الأسماك والروبيان

المصدر: جدول نشرة الصيد البحري.

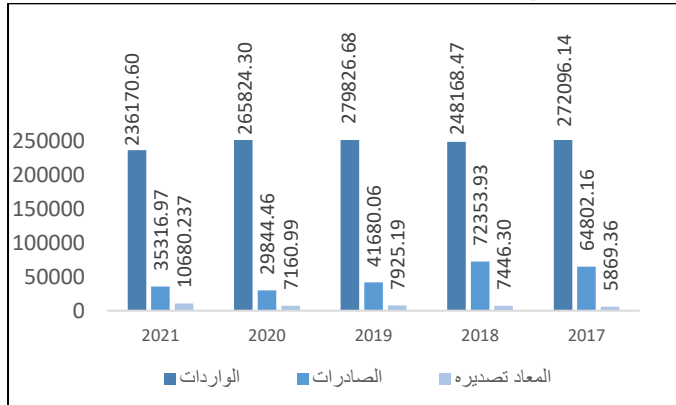
شكل 1. إجمالي كمية الصادرات والواردات والمعاد تصديره من الأسماك والروبيان (2020-2016) (ألف طن متري)



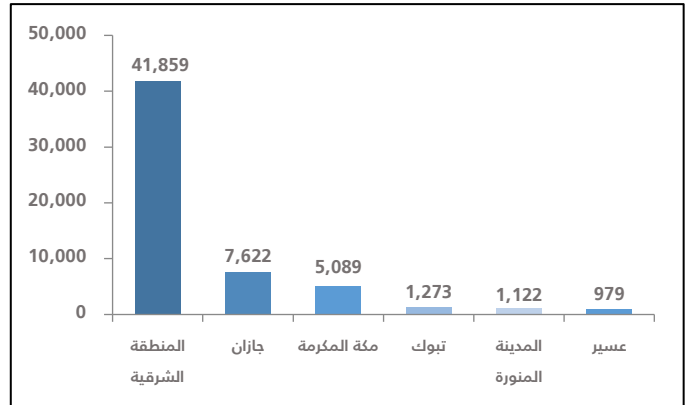
إجمالي المصيد من المصائد البحرية في المملكة خلال عام 2021م يبلغ 63,362 طنًا متريًا

بلغ إجمالي المصيد من المصائد البحرية في المملكة 63,362 طنًا متريًا خلال عام 2021م، وذلك بانخفاض بنسبة 2% من إجمالي المصيد عن عام 2020م، حيث بلغت نسبة المصيد من الخليج العربي 66.1%، ومن البحر الأحمر نسبة 33.9%، كما استحوذ المصيد التقليدي على 91.4% من إجمالي المصيد بالمملكة (شكل 1).

شكل(3): إجمالي الصادرات والواردات والمعاد تصديره من المنتجات البحرية (بالطن)



شكل(1): إجمالي المصيد من المصائد التقليدية (بالطن المتري)



القروض التنموية للصيد البحري

بلغت قيمة القروض التنموية الممنوحة للصيد البحري 74,284,037 ريالاً لعام 2021م موزعة على مشاريع تربية الروبيان بقيمة بلغت 70,902,781 ريالاً ولقوارب ومعدات الصيد بقيمة بلغت 3,381,256 ريالاً.

المؤشرات الرئيسية	الوحدة	2017	2018	2019	2020	2021
إجمالي المصيد من المصائد البحرية	ألف (طن متري)	66.3	67.9	66.2	64.7	63.4
عدد مراكب الصيد	عدد	9,224	10,944	10,929	10,697	10,764
أعداد القوى العاملة	عدد	28,823	30,370	30,332	30,257	30,019
إجمالي الواردات من المنتجات البحرية	ألف (طن)	272.1	248.2	279.8	265.8	236.2
إجمالي الصادرات من المنتجات البحرية	ألف (طن)	64.8	72.4	41.7	29.8	35.3
القروض الممنوحة لمشاريع الصيد البحري	مليون ريال سعودي	-	-	-	-	74.2

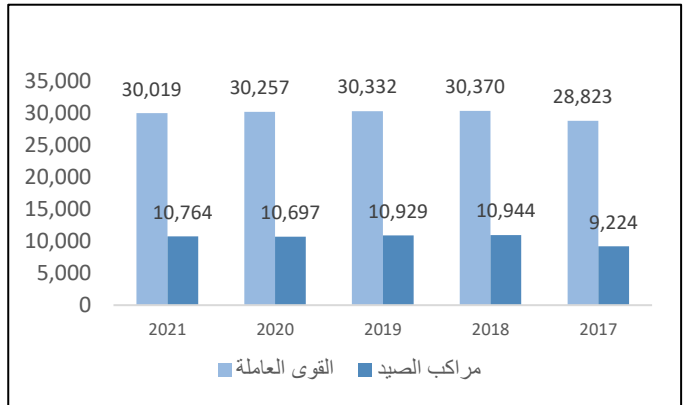
الجدول

أعداد القوى العاملة ومراكب الصيد في الصيد البحري

بلغ عدد القوى العاملة في الصيد البحري 30,019 شخصًا خلال عام 2021م، حيث كانت نسبة الصيادين منهم 29.1%، بينما شكل عمال الصيد 70.9% من إجمالي القوى العاملة، كما بلغت نسبة السعوديين من عمال الصيد 17.4% فيما شكل غير السعوديين نسبة 82.6%.

من جانب آخر فقد بلغ عدد مراكب صيد الأسماك في المملكة 10,764 مركبًا خلال عام 2021م، وقد استحوذت المراكب التقليدية على النسبة الأعلى من مراكب الصيد بما يقارب 99% من إجمالي المراكب، كما شكلت مراكب ساحل البحر الأحمر ما نسبته 80.2% من إجمالي المراكب في سواحل المملكة (شكل 2).

شكل(2): أعداد القوى العاملة ومراكب صيد الأسماك في الخليج العربي والبحر الأحمر



المنهجية

يتم من خلال نشرة الصيد البحري التعرف على إجمالي المصيد من الأسماك والروبيان في المصائد البحرية في المملكة وأعداد مراكب الصيد وأعداد القوى العاملة والصادرات والواردات. وتستند النشرة على بيانات السجلات الإدارية من وزارة البيئة والمياه والزراعة وهيئة الزكاة والضريبة والجمارك وصندوق التنمية الزراعي. المنهجية.

المصيد في الخليج العربي

شكل الروبيان النسبة الأعلى من المصيد في المصائد البحرية التقليدية في الخليج العربي بنسبة بلغت 16.8% وبكمية بلغت 7,036 طنًا متريًا خلال عام 2021م بزيادة بلغت 7.5% عن عام 2020م. كما شكل المصيد من سمك الشعور 13.2% من إجمالي المصيد التقليدي في الخليج العربي وبكمية بلغت 5,508 طن متري.

الصادرات والواردات من المنتجات البحرية

بلغ إجمالي الواردات من المنتجات البحرية 236,171 طنًا متريًا خلال عام 2021م، بانخفاض بلغ 11.2% مقارنة بعام 2020م، كما بلغ إجمالي الصادرات لنفس العام 35,317 طنًا متريًا بنمو بلغ 18.3% عن إجمالي الصادرات في عام 2020م، بينما بلغت كمية المعاد تصديره 10,680 طنًا متريًا في عام 2021م، بنمو بلغ 49.1% مقارنة بعام 2020م (شكل 3).

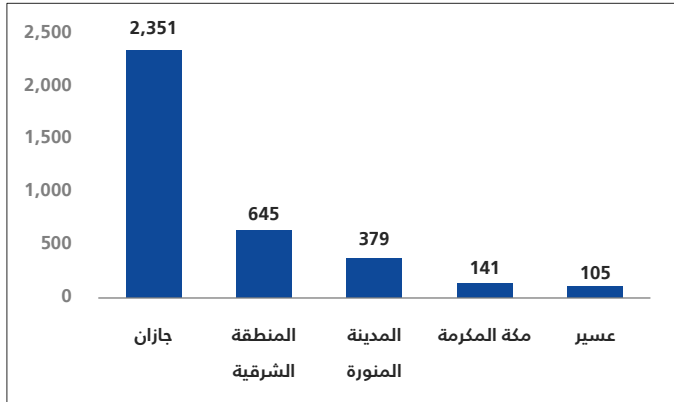
إجمالي المصيد من المصائد البحرية في المملكة يتجاوز 64 ألف طن متري خلال عام 2022م

بلغ إجمالي المصيد من المصائد البحرية في المملكة 64,264 طنًا متريًا خلال عام 2022م، وذلك بارتفاع قدره 1.4% من إجمالي المصيد عن عام 2021م، حيث بلغت نسبة المصيد من الخليج العربي 62.9%، ومن البحر الأحمر ما نسبته 37.1%. كما استحوذ المصيد التقليدي على 90.6% من إجمالي المصيد بالمملكة وجاءت المنطقة الشرقية أولاً في كمية الصيد من المصائد التقليدية حيث بلغت 40,417 طنًا متريًا، بينما جاءت منطقة جازان ثانياً بكمية بلغت 8,199 طنًا متريًا من المصيد التقليدي على مستوى المملكة (شكل 1 و2).

القروض التنموية للصيد البحري

بلغت قيمة القروض التنموية الممنوحة للصيد البحري 3,621,002 ريال سعودي لعام 2022م، بإجمالي عدد 29 قرضًا طويل الأجل لقوارب ومعدات صيد الأسماك. (شكل 5).

شكل 5. قيمة القروض الممنوحة للصيد البحري على مستوى المناطق لعام 2022م (الف ريال)



أعداد القوى العاملة في الصيد البحري

بلغ عدد القوى العاملة في الصيد البحري 30,099 عاملاً خلال عام 2022م، حيث شكلت نسبة الصيادين منهم 29.1%. بينما شكل عمال الصيد 70.9% من إجمالي القوى العاملة، كما بلغت نسبة السعوديين من عمال الصيد 17.7%، فيما شكل غير السعوديين نسبة 82.3%.

أعداد مراكب الصيد في الخليج العربي والبحر الأحمر

بلغ عدد مراكب صيد الأسماك في المملكة 10,737 مراكبًا خلال عام 2022م، وقد استحوذت المراكب التقليدية على النسبة الأعلى من مراكب الصيد بما يقارب 98.5% من إجمالي المراكب، كما شكلت مراكب ساحل البحر الأحمر ما نسبته 80.1% من إجمالي المراكب في سواحل المملكة.

جدول 1. أبرز مؤشرات الصيد البحري

المؤشرات	الوحدة	2021م	2022م
إجمالي كمية المصيد من المصائد البحرية	ألف طن متري	63.4	64.3
إجمالي كمية المصيد من الجمبري	الف طن متري	7.6	11.8
إجمالي كمية الواردات من المنتجات البحرية	ألف طن	236.2	266.6
إجمالي كمية الصادرات من المنتجات البحرية	ألف طن	35.3	47.8
القروض الممنوحة لمجال الصيد البحري	مليون ريال	74.3	3.6
أعداد القوى العاملة في الصيد البحري	عدد	30,019	30,099
أعداد مراكب الصيد	عدد	10,764	10,737

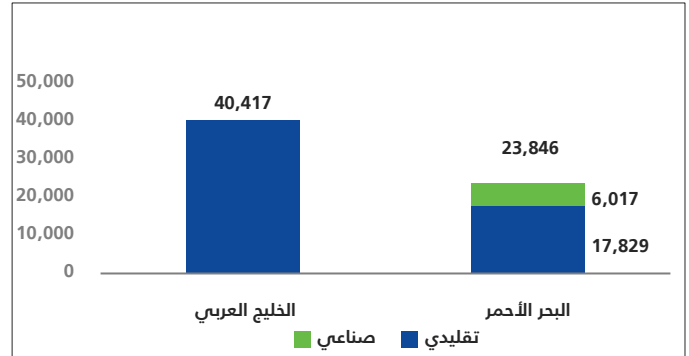
المصدر: الجداول.

البيانات الوصفية والمرجعية

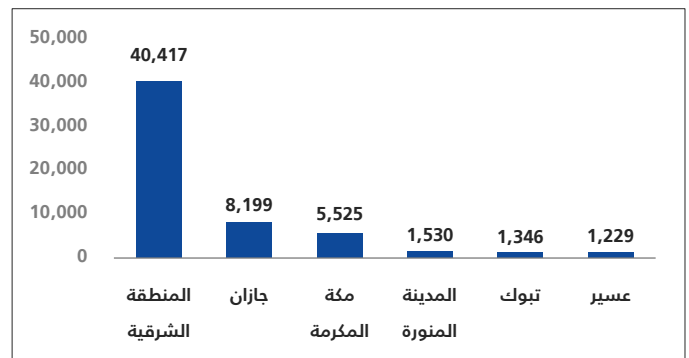
يتم من خلال نشرة الصيد البحري التعرف على إجمالي المصيد من المصائد البحرية في المملكة، وأعداد مراكب الصيد، وأعداد القوى العاملة، والصادرات والواردات، والقروض التنموية الممنوحة لنشاط الصيد البحري. وتستند النشرة إلى بيانات السجلات الإدارية من وزارة البيئة والمياه والزراعة وهيئة الزكاة والضريبة والجمارك وصندوق التنمية الزراعية.

لمزيد من التفاصيل يرجى الاطلاع على البيانات الوصفية المرجعية

شكل 1. كمية المصيد من المصائد البحرية لعام 2022م (طن متري)



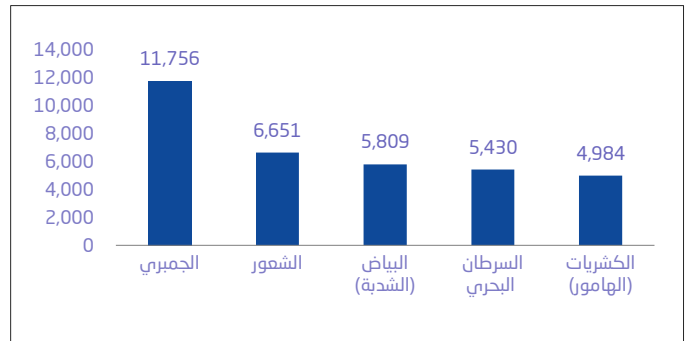
شكل 2. إجمالي المصيد من المصائد التقليدية على مستوى المناطق لعام 2022م (طن متري)



المصيد في الخليج العربي والبحر الأحمر

شكل الجمبري النسبة الأعلى من إجمالي المصيد من المصائد البحرية في سواحل المملكة بنسبة بلغت 18.3% وكمية بلغت 11,756 طنًا متريًا خلال عام 2022م، يليه سمك الشعور بنسبة 10.3% وكمية بلغت 6,651 طنًا متريًا، كما شكل المصيد من أسماك البياض (الشدية) نسبة 9% من إجمالي المصيد في سواحل المملكة بكمية بلغت 5,809 أطنان متريًا (شكل 3).

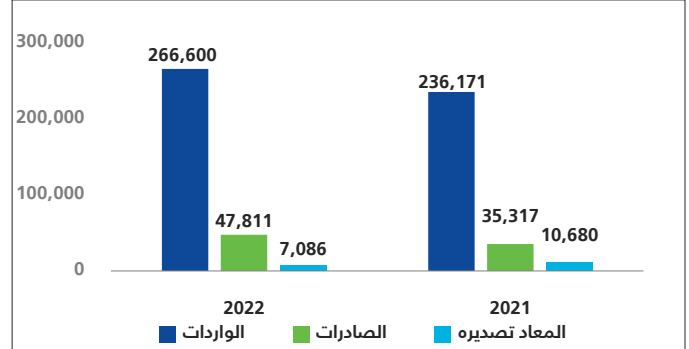
شكل 3. كمية المصيد من المصائد البحرية لأبرز أنواع الأسماك لعام 2022م (طن متري)



الصادرات والواردات من المنتجات البحرية

بلغ إجمالي الصادرات من المنتجات البحرية قرابة 48 ألف طن خلال عام 2022م بارتفاع 35.4% عن عام 2021م، كما بلغ إجمالي الواردات قرابة 267 ألف طن لنفس العام بارتفاع 12.9% عن عام 2021م، بينما بلغت كمية المعاد تصديره 7 آلاف طن (شكل 4).

شكل 4. إجمالي الصادرات والواردات والمعاد تصديره من المنتجات البحرية (طن)



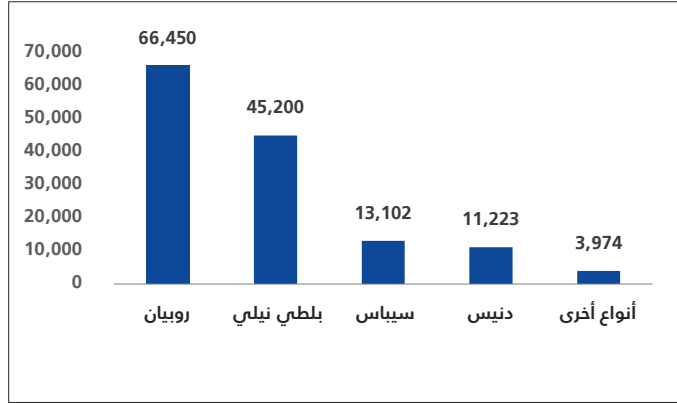
ارتفاع إنتاج المملكة من الثروة السمكية ليبلغ 214 ألف طن خلال عام 2023م

أظهرت نتائج الصيد البحري وتربية المائيات لعام 2023م أن كمية المصيد البحرية بلغت أكثر من 74 ألف طن بارتفاع قدره 16.2% عن عام 2022م، وفي جانب تربية المائيات أوضحت النتائج أن إجمالي كمية إنتاج الأسماك في مشاريع الاستزراع السمكي بلغت قرابة 140 ألف طن بارتفاع قدره 56.4% عن عام 2021م (شكل 1).

كمية الإنتاج حسب النوع في مشاريع الاستزراع السمكي

بلغت كمية إنتاج الروبيان أكثر من 66 ألف طن كأعلى الأنواع من حيث كمية الإنتاج في أنواع الثروة السمكية، يليه نوع البلطي النيلي بأكثر من 45 ألف طن، ثم ثلاثة أنواع السيباس بكمية إنتاج بلغت أكثر من 13 ألف طن (شكل 4).

شكل 4. كمية الإنتاج حسب النوع لعام 2023م



كمية مصيد الروبيان الأعلى في المصائد البحرية

أظهرت النتائج أن كمية مصيد الروبيان في المصائد البحرية بلغت 13,665 طناً، وقد استحوذت المصائد في الخليج العربي على الكمية الأعلى من صيد الروبيان، حيث بلغ 12,830 طناً بنسبة 93.9%، بينما بلغ حجم المصيد في البحر الأحمر 835 طناً بنسبة 6.1% من إجمالي مصيد الروبيان في عام 2023م.

جدول 1. أبرز مؤشرات الصيد البحري وتربية المائيات

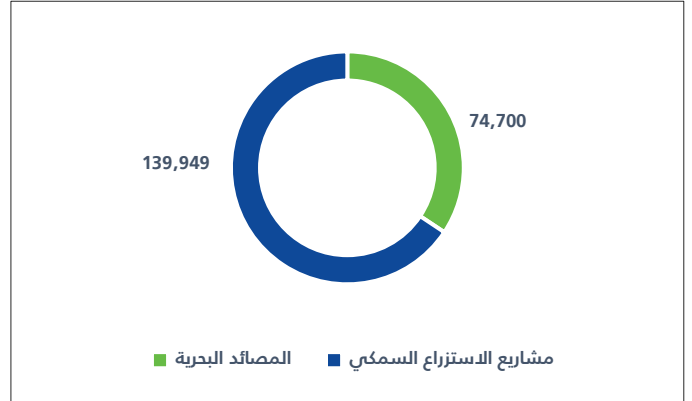
مؤشرات الصيد البحري	الوحدة	2022م	2023م
إجمالي كمية المصيد من المصائد البحرية	ألف طن	64.3	74.7
إجمالي كمية المصيد من الروبيان	ألف طن	11.8	13.7
إجمالي كمية الواردات من المنتجات البحرية	ألف طن	266.6	300.8
إجمالي كمية الصادرات من المنتجات البحرية	ألف طن	47.8	43.9
مؤشرات تربية المائيات	الوحدة	2021م	2023م
إجمالي كمية الإنتاج من مشاريع الاستزراع السمكي	ألف طن	89.5	139.9
إجمالي كمية إنتاج مشاريع الاستزراع السمكي من الروبيان	ألف طن	67.7	66.4

المصدر: الجداول.

البيانات الوصفية والمرجعية

يتم من خلال نشرة الصيد البحري وتربية المائيات التعرف على أبرز إحصاءات الثروة السمكية في المملكة من خلال المصيد من المصائد البحرية، بالإضافة إلى تربية المائيات في مشاريع الاستزراع السمكي، وتستند النشرة إلى بيانات المسح الزراعي الشامل، بالإضافة إلى بيانات السجلات الإدارية من وزارة البيئة والمياه والزراعة وصندوق التنمية الزراعية.
لعزيد من التفاصيل يرجى الاطلاع على البيانات الوصفية المرجعية.

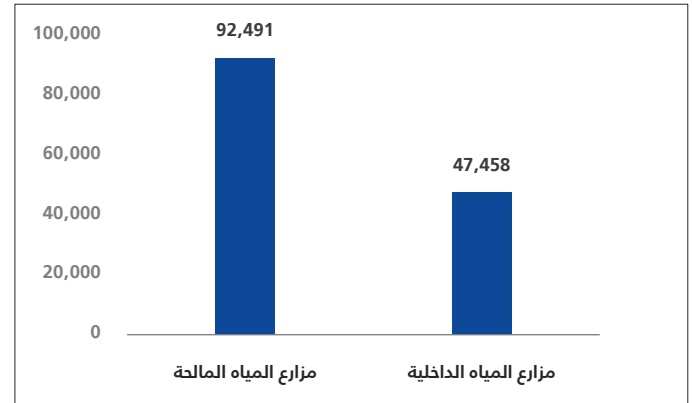
شكل 1. كمية المصيد والإنتاج لعام 2023م (طن)



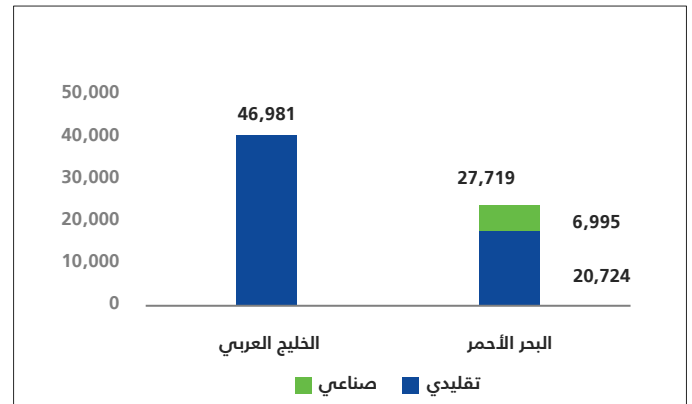
كمية إنتاج مشاريع الاستزراع السمكي والمصيد في المصائد البحرية

كشفت نتائج الصيد البحري وتربية المائيات لعام 2023م أن إجمالي كمية إنتاج الأسماك في مشاريع المياه المالحة بلغ أكثر من 92 ألف طن، كما أوضحت النتائج أن كمية إنتاج الأسماك في مشاريع المياه الداخلية بلغت أكثر من 47 ألف طن، وفي جانب الصيد البحري بلغ إجمالي المصيد من المصائد البحرية في المملكة 74,700 طن خلال عام 2023م، حيث بلغ إجمالي المصيد في الخليج العربي قرابة 47 ألف طن، بينما بلغ إجمالي المصيد في البحر الأحمر أكثر من 27 ألف طن (شكل 2، شكل 3).

شكل 2. كمية الإنتاج في مشاريع الاستزراع السمكي لعام 2023م (طن)



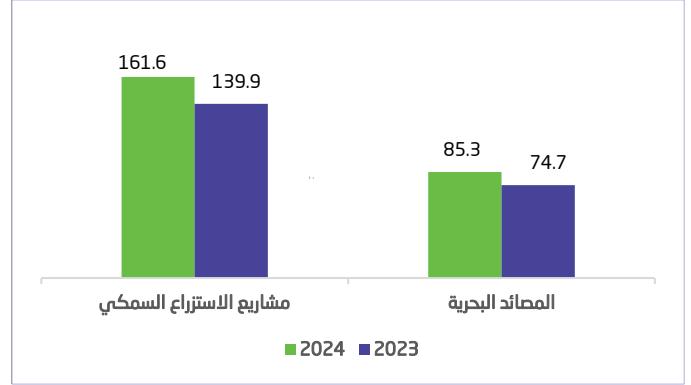
شكل 3. كمية المصيد من المصائد البحرية لعام 2023م (طن)



ارتفاع الإنتاج من الثروة السمكية ليبلغ 246.9 ألف طن خلال عام 2024

أظهرت إحصاءات الصيد البحري وتربية المائيات لعام 2024، أن إجمالي كمية الإنتاج من الثروة السمكية بلغ 246.9 ألف طن. وبينت الإحصاءات أن كمية الإنتاج من مشاريع الاستزراع السمكي بلغت 161.6 ألف طن بارتفاع قدره 15.5% عن عام 2023، وفي جانب المصيد من المصائد البحرية أشارت الأرقام أن كمية المصيد بلغت 85.3 ألف طن بارتفاع قدره 14.2% عن عام 2023 (شكل 1).

شكل 1. كمية الإنتاج من المشاريع وكمية المصيد من المصائد البحرية (ألف طن)



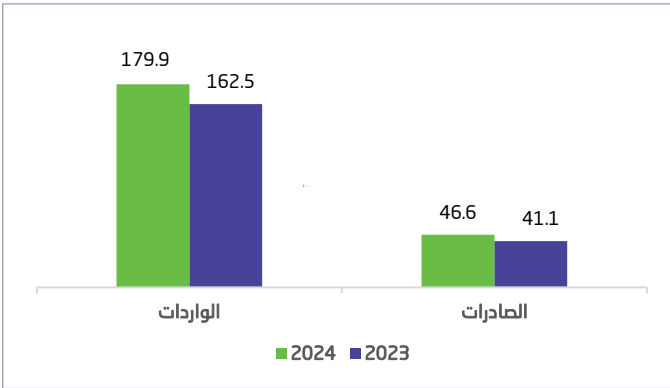
المصيد من المصائد البحرية

بينت إحصاءات الصيد البحري وتربية المائيات لعام 2024، أن إجمالي المصيد من المصائد البحرية في المملكة بلغت 85.3 ألف طن، وقد شكل الخليج العربي النصيب الأكبر بإجمالي مصيد قدره 53.6 ألف طن، في حين بلغ إجمالي المصيد من البحر الأحمر 31.7 ألف طن، كما أوضحت الإحصاءات أن كمية الروبيان المصيد من المصائد البحرية بلغت 15.6 ألف طن. استحوذت منها مصائد الخليج العربي على الحصة الأكبر بكمية مصيد بلغت 14.7 ألف طن بنسبة 93.9% من إجمالي مصيد الروبيان في المملكة لعام 2024.

الواردات والصادرات من المنتجات البحرية

أشارت البيانات لعام 2024، إلى أن كمية الواردات من المنتجات البحرية بلغت 179.9 ألف طن بنسبة ارتفاع 10.7% مقارنة بعام 2023، وفي المقابل أظهرت البيانات أن كمية الصادرات من المنتجات البحرية بلغت 46.6 ألف طن بنسبة ارتفاع 13.5% مقارنة بعام 2023 (شكل 4).

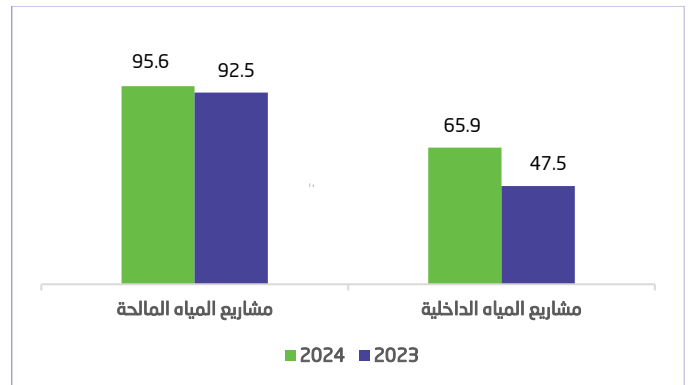
شكل 4. كمية الواردات والصادرات من المنتجات البحرية (ألف طن)



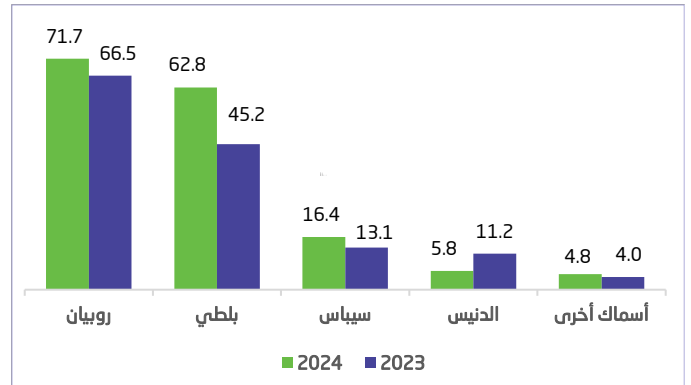
الإنتاج في مشاريع الاستزراع السمكي

أشارت إحصاءات الصيد البحري وتربية المائيات لعام 2024، إلى أن إجمالي كمية إنتاج الأسماك من مشاريع المياه المالحة بلغت 95.6 ألف طن، كما أوضحت البيانات أن كمية إنتاج الأسماك من مشاريع المياه الداخلية بلغت 65.9 ألف طن، وأشارت الإحصاءات إلى أن كمية إنتاج الروبيان بلغت 71.7 ألف طن كأعلى الأنواع من حيث كمية الإنتاج من مشاريع الاستزراع السمكي، يليه نوع سمك البلطي بكمية إنتاج بلغت 62.8 ألف طن، ثم في المرتبة الثالثة نوع سمك السيباس بكمية إنتاج بلغت 16.4 ألف طن (شكل 2، شكل 3).

شكل 2. كمية الإنتاج في مشاريع الاستزراع السمكي حسب المشروع (ألف طن)



شكل 3. كمية الإنتاج في مشاريع الاستزراع السمكي حسب النوع (ألف طن)



أبرز مؤشرات إحصاءات الصيد البحري وتربية المائيات

مؤشرات تربية المائيات	2024	2023	الوحدة
إجمالي كمية الإنتاج من مشاريع الاستزراع السمكي	161.6	139.9	ألف طن
إجمالي كمية إنتاج الروبيان من مشاريع الاستزراع السمكي	71.7	66.5	
مؤشرات الصيد البحري			
إجمالي كمية المصيد من المصائد البحرية	85.3	74.7	ألف طن
إجمالي كمية المصيد من الروبيان	15.6	13.7	
مؤشرات الواردات والصادرات			
إجمالي كمية الواردات من المنتجات البحرية	179.9	162.5	ألف طن
إجمالي كمية الصادرات من المنتجات البحرية	46.6	41.1	

المصدر: الجداول.

المنهجية والجودة

يتم من خلال نشرة إحصاءات الصيد البحري وتربية المائيات التعرف على أبرز إحصائيات الثروة السمكية في المملكة من خلال كميات الإنتاج في مشاريع الاستزراع السمكي بالإضافة إلى كميات المصيد من المصائد البحرية، وتستند النشرة إلى بيانات المسح الزراعي بالإضافة إلى بيانات السجلات الإدارية من وزارة البيئة والمياه والزراعة وصندوق التنمية الزراعية.

لمزيد من التفاصيل يرجى الاطلاع على [تقرير المنهجية والجودة](#)