



الهيئة العامة للإحصاء
General Authority for Statistics

متوسطات أسعار السلع والخدمات

يناير 2020م

المحتويات:

م	الموضوع
1	مقدمة النشرة
2	مصادر البيانات
3	الأهداف
4	المصطلحات والمفاهيم المرتبطة بنشرة متوسطات أسعار السلع والخدمات
5	التغطية الزمانية والمكانية
6	التصنيفات الإحصائية المستخدمة
7	اختيار العينة
8	أدوات جمع البيانات
9	أسلوب جمع البيانات
10	اعداد النتائج ومراجعتها
11	نشر البيانات
12	إجراءات الجودة المطبقة
13	المستفيدون من النشرة وأوجه الاستفادة

مقدمة:

في إطار سعيها لرسم صورة واضحة المعالم لما يجري في أسواق المملكة قامت الهيئة العامة للإحصاء ببناء عدد من المؤشرات التي يمكن من خلالها رصد تحركات أسعار السلع والخدمات والتغيرات التي تطرأ عليها من فترة إلى أخرى في سوق التجزئة (الرقم القياسي لأسعار المستهلك) وكذلك أسعار الجملة (الرقم القياسي لأسعار الجملة) وفق منهجية خاصة بكل منهما.

ولكون الأسعار التي تجمع للسلع والخدمات الداخلة في تركيب الأرقام القياسية لأسعار المستهلك و أسعار الجملة تتم وفق الضوابط الخاصة بمنهجية كل منهما ومن بينها الطريقة التي يتم بموجبها تحديد سلة السلع والخدمات وكذلك مواصفات السلع، فقد دعت الحاجة للعمل على متابعة تحركات أسعار السلع والخدمات في الأسواق وفق أسلوب ومنهج إحصائي مختلف يتسم بالمرونة والشمول بمسمى " متوسطات الأسعار في المملكة العربية السعودية " وذلك تلبية لحاجة عدد كبير من المستفيدين الذين يرغبون الحصول على أسعار بعض السلع بشكل شهري ومباشر دون أن تستخدم هذه الأسعار لحساب مؤشرات أخرى باستثناء نسب التغير من فترة إلى أخرى.

وتتقدم الهيئة العامة للإحصاء بالشكر والتقدير لأصحاب نقاط البيع على تعاونهم البناء بتزويد الهيئة بالبيانات، حيث كان لتجاوبهم أكبر الأثر في إصدار هذه النشرة، وتأمل الهيئة العامة للإحصاء من الجميع تزويدها بالمقترحات والملاحظات حول هذه النشرة على البريد الإلكتروني (info@ststs.gov.sa) فمن شأن ذلك تحسين محتوى النشرة وإجراء المزيد من عمليات التطوير على النشرات القادمة.

والله ولي التوفيق.

الهيئة العامة للإحصاء

مصادر البيانات في نشرة متوسطات أسعار السلع والخدمات:

تعتمد متوسطات أسعار السلع والخدمات في بياناتها على المسح الميداني لمتوسطات أسعار السلع والخدمات وهو مسح ميداني تجريه الهيئة العامة للإحصاء بشكل شهري ويندرج تحت تصنيف (الإحصاءات الاقتصادية) يتم فيه جمع الأسعار من خلال زيارات ميدانية لنقاط البيع المحددة مسبقاً بكافة المناطق الإدارية في المملكة العربية السعودية، واستيفاء استمارة إلكترونية تحتوي على عدد من السلع والخدمات، ومن خلاله يتم توفير مؤشرات تتعلق بمتوسط أسعار السلع والخدمات.

الأهداف:

- 1) قياس التغيرات في أسعار السلع والخدمات التي يشتريها المستهلك بين فترة وأخرى.
- 2) يمكن الاعتماد عليها في التحليلات الاقتصادية والإحصائية الخاصة بتحركات الأسعار والتنبؤات المستقبلية له خلال فترات زمنية مختلفة.
- 3) تساعد بيانات متوسطات أسعار السلع والخدمات في تقدير تعويضات المقاولين في العقود الحكومية.
- 4) دعم اتخاذ بعض القرارات الاقتصادية المناسبة من قبل الجهات الرسمية من خلال متابعة تحركات متوسطات أسعار السلع والخدمات ومكوناته.
- 5) دعم الباحثين والمستثمرين بمعرفة متوسط أسعار السلع والخدمات في المملكة.

المصطلحات والمفاهيم المرتبطة بنشرة متوسطات أسعار السلع والخدمات:

1. السلع والخدمات:

هي السلع والخدمات الرئيسية الأكثر استهلاكاً للمستهلك الأسري لأغراض معيشية.

2. نقاط البيع:

هي المنشآت أو الوحدات التي تجمع منها بيانات أسعار السلع والخدمات الداخلة في سلة السلع، كمحلات البيع بالتجزئة مثل البقالات ومحلات بيع الملابس ومحلات بيع المواد الإنشائية إضافة إلى محلات تقديم الخدمات المتنوعة للمستهلك مثل خدمات (الأطباء، الخياطة، صيانة السيارات، الشقق والفنادق، غسيل وكوي الملابس، حلاقة الراس) وغيرها من محلات الخدمات.

3. السلع الإنشائية

هي السلع الرئيسية المتعلقة ببناء المساكن والعقود الحكومية مثل (الحديد، الكيابل، الاسمنت، الاخشاب، الخرسانة الجاهزة).

4. الديمومة:

ضمان استمرار نقطة البيع في ممارسة النشاط لفترة طويلة.

5. الترددية:

الحركة الشرائية في نقطة البيع.

6. نسبة التغير:

هي معدل التغير بين فترة حالية وفترة سابقة.

7. معادلات الاحتساب:

تتم عملية حساب متوسطات أسعار السلع والخدمات على أساس الوسط الحسابي، وتتم عملية حساب نسبة التغير لأسعار السلع والخدمات كما يلي:

معادلات الاحتساب	
متوسط السعر	= مجموع تسعيرات السلعة ÷ عدد التسعيرات
نسبة التغير	= (متوسط الفترة الحالية - متوسط الفترة السابقة) ÷ متوسط الفترة السابقة × 100

التغطية:

1- التغطية المكانية:

تغطي نشرة متوسطات أسعار السلع والخدمات البيانات المتعلقة بمتوسطات أسعار السلع والخدمات ست عشرة مدينة في المملكة تشمل كافة المناطق الإدارية الـ (13) للمملكة العربية السعودية، وهذه المدن هي: (الرياض، مكة المكرمة، جدة، الطائف، المدينة المنورة، القصيم، الدمام، الهفوف، أبها، تبوك، حائل، عرعر، جازان، نجران، الباحة، سكاكا) عن طريق جمع الأسعار من خلال زيارات ميدانية لنقاط البيع المحددة مسبقاً.

2- التغطية الزمانية:

يتم جمع أسعار معظم بنود سلة السلع والخدمات بشكل شهري وفق خطة تسعير محددة.

التصنيفات الإحصائية المستخدمة:

يستخدم تصنيف الاستهلاك الفردي حسب الغرض (COICOP) في برنامج متوسطات أسعار السلع والخدمات مع التعديل على مسميات الأقسام بما يتناسب مع البنود المختارة داخل القسم، وذلك على النحو التالي:

عدد البنود	الأقسام
91	الأغذية والمشروبات
1	التبغ
10	الملابس
38	السلع الإنشائية
4	المنظفات
3	الصحة
2	صيانة وإصلاح معدات النقل الشخصية
12	الأعلاف والحيوانات الحية
2	الفنادق والشقق المفروشة
4	السلع والخدمات الشخصية المتنوعة
167	الإجمالي

تحديد الإطار واختيار العينة:

1- الإطار:

تم الاعتماد على الإطار العام لتعداد المنشآت الاقتصادية، وجاء اختيار عينة نقاط البيع وفق هذا الإطار.

2- العينة:

تم اختيار السلع والخدمات بناءً على أهميتها لدى الأسرة، أما السلع الإنشائية فقد تم اختيار السلع الإنشائية الرئيسية في بناء المسكن للأسرة والعقود الحكومية، بينما تم اختيار نقاط البيع التي تجمع منها أسعار السلع والخدمات المختلفة بناءً على:

- 1) استخدام إطار تعداد المنشآت الاقتصادية.
- 2) توفر عدة عوامل في نقطة البيع المختارة مثل (الديمومة، الترددية).
- 3) مراعاة انتشار نقاط البيع على مستوى المدينة لجميع الاتجاهات.
- 4) مراعاة تنوع نقاط البيع (هايبر ماركت، سوبر ماركت، تموينات، محل متخصص، محل خدمات).

وحدات المعاينة في متوسطات أسعار السلع والخدمات:

وحدات المعاينة الأولية هي مناطق العد، وهي عبارة عن وحدات المعاينة التي تُسحب في المرحلة الأولى من تصميم عينة المسح، بينما تعتبر المنشأة (نقطة البيع) هي وحدات المعاينة الثانوية والنهائية في نفس الوقت، وهي وحدات المعاينة التي يتم سحبها في المرحلة الثانية من تصميم عينة المسح، وتعد كل وحدة معاينة ثانوية جزءًا من وحدات المعاينة الأولية.

أدوات جمع البيانات:

تم إعداد وتصميم استمارة جمع بيانات متوسطات أسعار السلع والخدمات من قبل مختصي إحصاءات الأسعار في الهيئة العامة للإحصاء، وقد روعي عند تصميمها الإشارة إلى البيانات الجغرافية المساعدة للوصول إلى نقاط البيع، وقد تم إعداد صياغة الأسئلة بطريقة علمية محددة؛ بهدف توحيد صيغة توجيه السؤال من قبل الباحثين.

ويمكن الاطلاع على الاستمارة كاملة وتحميلها من خلال الموقع الرسمي للهيئة على الإنترنت

<https://www.stats.gov.sa/ar/160>

وقد تم تحويل استمارة المسح إلى استمارة إلكترونية يمكن التعامل معها من خلال نظام جمع البيانات المطور باستخدام الأجهزة اللوحية (Tablet devices)، والذي يتميز بما يلي:

- 1) استعراض منطقة عمل الباحث الميداني (عينة المسح).
- 2) الوصول إلى العينة (نقطة البيع) باستخدام الخريطة في الجهاز اللوحي.
- 3) استيفاء البيانات بجودة عالية باستخدام قواعد تدقيق البيانات والتنقل (لاكتشاف أخطاء الإدخال والمدخلات غير المتسقة آلياً لحظة استيفاء البيانات).
- 4) التواصل بين الفئات الإشرافية من خلال ارسال واستقبال الملاحظات مع الباحث الميداني.

أسلوب جمع البيانات:

- تم اختيار العاملين المرشحين كباحثين ميدانيين لجمع بيانات (متوسطات أسعار السلع والخدمات) بناء على عدة معايير عملية وموضوعية تتعلق بطبيعة العمل.
- تم تأهيل وتدريب جميع المرشحين (موظفي الهيئة، المتعاونين من منسوبي بعض الجهات الحكومية) وذلك من خلال برامج تدريبية خاصة.

- تم اعتماد أسلوب الاتصال المباشر بالمنشأة (نقطة البيع) في عملية استيفاء استمارة المسح وجمع البيانات، حيث يقوم الباحث الميداني بزيارة المنشأة (نقطة البيع) الواقعة ضمن عينة المسح بعد الوصول لها باستخدام الإحداثيات المدونة في الجهاز اللوحي والخرائط الإرشادية، والتعريف بنفسه، وإبراز الوثائق الرسمية التي تثبت هويته الإحصائية، كما يوضح هدفه من الزيارة، ويقدم نبذة عن المسح وأهدافه ويستوفي الاستمارة الإلكترونية مشافهة من مالك المنشأة (نقطة البيع) أو مسؤول في المنشأة (نقطة البيع) مَلِمَّ بشؤونها.
- يستخدم كافة الباحثين الميدانيين الأجهزة اللوحية لاستيفاء بيانات استمارة المسح بناءً على الالتزام بخطة التسعير المعتمدة بدليل المواصفات لكل بند في البرنامج، ويتم اعتماد سعر يوم الزيارة لنقطة البيع حسب خطة التسعير المعتمدة للبند، الالتزام بالمواصفة المحددة لكل بند.
- يستخدم الباحثون الميدانيون في مختلف مناطق العمل بالمملكة خاصية " التزامن " المتوفرة على الأجهزة اللوحية لتحميل ونقل البيانات المستوفاة للمنشأة (نقطة البيع) بشكل مباشر إلى قاعدة البيانات المرتبطة بها في المركز الرئيس بالهيئة، حيث تُخزَّن بشكل معين تمهيداً لمراجعتها ومعالجتها لاحقاً.
- تطبيق (قواعد التدقيق) إلكترونياً لضمان اتساق ودقة ومنطقية البيانات على استمارة متوسطات أسعار السلع والخدمات، وهي (قواعد إلكترونية تكتشف تعارض الإجابات) تم بناؤها من خلال ربط العلاقة المنطقية بين إجابات الاستمارة ومتغيراتها لتساعد الباحث الميداني في اكتشاف أي خطأ بشكل مباشر عند استيفاء بيانات الاستمارة مع مالك المنشأة (نقطة البيع) بحيث لا تسمح هذه القواعد المُبرمجة من تمرير الأخطاء إذا تعارضت الإجابة مع معلومة أو إجابة أخرى في الاستمارة.
- تم التحقق من صحة البيانات المُجمَّعة عن طريق مراجعة البيانات من خلال الباحث الميداني نفسه والمفتش المسؤول عنه، والمشرف على عملية المسح في مدينة الإشراف، حيث خضعت جميع مناطق العمل لعملية مراقبة ومراجعة من إدارة إحصاءات الأسعار في المركز الرئيس بالهيئة، والتي تقوم أيضاً بضبط ومراقبة أداء جميع الفئات العاملة بالميدان تزامناً مع وقت تنفيذ عملية جمع البيانات بدءاً من اليوم الأول إلى آخر يوم فيها.

إعداد النتائج ومراجعتها:

بعد مراجعة البيانات التي تم جمعها لمتوسطات أسعار السلع والخدمات، تم القيام بعمليات الاحتساب واستخراج النتائج، وتحميل المخرجات وتخزينها على قاعدة البيانات، ومن ثمَّ تمت عمليات المراجعة النهائية عن طريق المتخصصين في إحصاءات الأسعار باستخدام تقنيات حديثة وبرمجية تم تصميمها لأغراض المراجعة والتدقيق.

نشر البيانات:

1- إعداد وتجهيز النتائج المصممة للنشر:

وفي هذه المرحلة تقوم الهيئة بتحميل نتائج البيانات من قاعدة البيانات لمتوسطات أسعار السلع والخدمات، ثم إعداد وتجهيز جداول النشر والرسوم البيانية للبيانات والمؤشرات، وتضاف لها البيانات الوصفية والمنهجية، باللغتين العربية والإنجليزية.

2- إعداد المواد الإعلامية والإعلان عن صدور النشرة:

تقوم الهيئة مطلع العام الميلادي بنشر موعد إصدار النشرة عبر موقعها الرسمي على الإنترنت، ثم إعداد المواد الإعلامية الخاصة للإعلان عن صدورها عبر كافة وسائل الإعلام إضافة إلى منصات مختلفة في مواقع التواصل الاجتماعي، وتعلن عنها في اليوم المحدد للنشر، وتُنشر ابتداءً في الموقع الرسمي بقوالب مختلفة كبيانات مفتوحة بصيغة Excel وذلك لضمان انتشارها ووصولها لكافة العملاء والمهتمين بمتوسطات أسعار السلع والخدمات، وإدراجها في المكتبة الإحصائية على الموقع.

3- التواصل مع العملاء وتزويدهم بالنشرة:

إيماناً من الهيئة بأهمية التواصل مع العملاء من مستخدمي البيانات تقوم الهيئة فور صدور نشرة متوسطات أسعار السلع والخدمات بالتواصل مع العملاء وتزويدهم بالنشرة، كما تستقبل أسئلتهم واستفساراتهم حول النشرة ونتائجها من خلال القنوات التالية :

- ✓ الموقع الإلكتروني الرسمي للهيئة www.stats.gov.sa
- ✓ البريد الإلكتروني الرسمي للهيئة info@stats.gov.sa
- ✓ البريد الإلكتروني الخاص بدعم العملاء cs@stats.gov.sa
- ✓ الزيارة الرسمية لمقر الهيئة الرسمي في الرياض أو أحد فروعها بمناطق المملكة.
- ✓ الخطابات الرسمية.
- ✓ الهاتف الإحصائي على رقم (920020081).

إجراءات الجودة المطبقة:

تخضع متوسطات أسعار السلع والخدمات للعديد من إجراءات الجودة الفنية وذلك لضمان جودة البيانات الناتجة من هذا المسح، ومن هذه الإجراءات:

- 1) استخدام تقييمات المسوح السابقة لأغراض رصد عناصر القوة والضعف في تنفيذ المسح وتحسين إجراءات جمع البيانات الإحصائية.
- 2) تدريب واختبار الباحثين لضمان قدرة الباحث في الحصول على البيانات بطريقة مناسبة تتماشى مع أهداف المسح.
- 3) اختبار الوسائل الإلكترونية المستخدمة في جمع البيانات لأغراض التأكد من سلامة البيانات وحمايتها في جميع مراحل تنفيذ المسح.
- 4) التقليل من عبء المستجيب من خلال استخدام الطرق الإحصائية المناسبة.
- 5) الالتزام بنشر النتائج حسب مواعيد النشر المحددة مسبقاً.

المستفيدون من النشرة وأوجه الاستفادة:

تستفيد من نشرة متوسطات أسعار السلع والخدمات وزارة التجارة والاستثمار، جمعية حماية المستهلك، وزارة البيئة والمياه والزراعة، الهيئة السعودية للمقاولين، وزارة الطاقة والصناعة والثروة المعدنية، والإدارات المعنية بالتحليل الإحصائي والتقارير بالهيئة بالإضافة إلى القطاع الخاص والأكاديمي، حيث تفيد نتائج هذا المسح بمتابعة تحركات متوسطات أسعار السلع والخدمات ومكوناته، دعم الباحثين والمستثمرين بمعرفة متوسط أسعار السلع والخدمات في المملكة، قياس التغيرات في أسعار السلع والخدمات التي يشتريها المستهلك بين فترة وأخرى، كما يمكن الاعتماد عليها في التحليلات الاقتصادية والإحصائية الخاصة بتحركات الأسعار والتنبؤات المستقبلية له خلال فترات زمنية مختلفة، كما تساعد بيانات متوسطات أسعار السلع والخدمات في تقدير تعويضات المقاولين في العقود الحكومية.

يمكن الاطلاع على تفاصيل منهجية متوسطات أسعار السلع والخدمات
من خلال الموقع الرسمي للهيئة على الإنترنت

<https://www.stats.gov.sa/ar/160>

تحركات متوسطات أسعار السلع والخدمات

(الجدول)

متوسطات الأسعار و التغيرات الشهرية و السنوية في المملكة (يناير ٢٠٢٠)

Average prices monthly and annual changes in the kingdom (January 2020)

Items	Unit	متوسطات الأسعار Average Prices			نسبة التغير من يناير ٢٠٢٠ إلى Percent Change From Jan 2020 to		الوحدة	البنود
		يناير Jan 2020	ديسمبر Dec 2019	يناير Jan 2019	ديسمبر Dec 2019	يناير Jan 2019		
		FOOD AND NON-ALCOHOLIC						
الأغذية والمشروبات								
BREAD AND SEEDS								
الخبز والحبوب								
Wheat flour, local, brown(Grain Silos)	1 Kg	2.45	2.46	2.48	-41	-1.29	١ كجم	دقيق قمح محلي اسمر(صوامع الفلال)
Wheat flour, local,white(Grain Silos)	2 Kg	3.78	3.81	3.83	-79	-1.2	٢ كجم	دقيق محلي أبيض(صوامع الفلال)
Rice, Basmati, White Indian (Al Mehideb)	10 Kg	84.86	84.49	83.44	.44	1.71	١٠ كجم	أرز بسمتي أبيض هندي(المهيدب)
Rice, Maza Indian (Abu Kas)	10 Kg	69.96	70.21	69.03	-36	1.35	١٠ كجم	أرز مزة هندي (أبو كاس)
Sheariya, Perfetto	250 gm	4.62	4.61	4.64	.22	-.5	٢٥٠ جم	شعيرية بيرفيتو
Macaroni, Perfetto,, Local	500 gm	4.68	4.67	4.69	.21	-26	٥٠٠ جم	مكرونه بيرفيتو محلي
Soup of Oats, canned (Quaker)	500 gm	8.63	8.62	8.52	.12	1.31	٥٠٠ جم	شوربة علب شوفان
Bread, white	4 loaves	1.03	1.03	1.03	0	-39	٤ رغيف	خبز أبيض مفروود
MEAT AND POULTRY								
اللحوم والدواجن								
Cattle Meat, fresh	1 Kg	39.28	38.62	37.6	1.71	4.48	١ كجم	لحم بقر طازج
Sheep Meat, fresh	1 Kg	51.42	50.67	48.08	1.48	6.94	١ كجم	لحم ضأن طازج
Camel Meat, fresh	1 Kg	42.6	41.76	39.02	2.01	9.17	١ كجم	لحم جمل طازج
Sheep Meat, cooled imported	1 Kg	42.81	42.06	37.09	1.78	15.43	١ كجم	لحم ضأن مبرد مستورد
The cost of cooking the sacrificial	1 Cost	258.92	256.42	244.43	.97	5.93	١ تكلفة	تكلفة طبخ الذبيحة
Chicken, fresh, local (Faqih)	900 gm	13.72	13.34	13.33	2.85	2.95	٩٠٠ جم	دجاج طازج محلي(فقيه)
Chicken, frozen, local (Al wataniya)	900 gm	12	11.99	12.07	.08	-55	٩٠٠ جم	دجاج مجمد محلي(الوطنية)
Chicken, frozen imported (Doux)	900 gm	12.42	12.49	12.62	-56	-1.55	٩٠٠ جم	دجاج مجمد مستورد(دو)
Chicken Fillet Breast, fresh, local (Alyoum)	450 gm	18.18	18.11		.39		٤٥٠ جم	فيليه صدور دجاج طازج (اليوم)
Chicken Thigh, fresh, local (Alwatania)	450 gm	9.18	9.2		-22		٤٥٠ جم	أفخاذ دجاج طازج (الوطنية)
FISH AND SEAFOOD								
السماك وطعام البحر								
Fish, fresh, (Kanaad)	1 Kg	53.44	53.74	55.79	-56	-4.21	١ كجم	سمك طازج كنعدي
Fish, fresh, (Hamour)	1 Kg	45.73	45.93	45.71	-44	.05	١ كجم	سمك طازج هامور
Shrimp, peeled, fresh	1 Kg	71.25	71.68	76.8	-6	-7.23	١ كجم	روبيان طازج مقشر
MILK, MILK PRODUCTS AND EGGS								
الحليب ومنتجاته والبيض								
Milk, fresh, local (Al Maraai)	1 L	4.52	4.52	4.53	0	-13	١ لتر	حليب طازج محلي(المراعي)
Milk, Liquid, Canned (Boni)	170 gm	2.78	2.8	2.69	-71	3.54	١٧٠ جم	حليب سائل معلب(بوني)
Milk, Powder, canned (Nido)	1.8 Kg	56.43	56.13	57.96	.53	-2.64	١,٨ كجم	حليب بودرة معلب(نيدو)
Milk, Newborn Babies (Similac 1)	400 gm	30.25	30.25	30.14	0	.35	٤٠٠ جم	حليب أطفال حديثي الولادة(سميلاك1)
Milk, fresh, local (Al Saffi)	1.5 L	5.46	5.43	5.37	.55	1.69	١,٥ لتر	لين طازج محلي(الصافي)
Yoghurt, (Al Saffi)	170 gm	1.04	1.04	1.04	0	.1	١٧٠ جم	لين زبادي / روب(الصافي)
Cream, (Al Tag)	155 gm	4.63	4.58	4.7	1.09	-1.38	١٥٥ جم	قشقه التاج
Cheese, Canned, Schieder (Kraft)	100 gm	5.21	5.21	5.19	0	.39	١٠٠ جم	جبين شيدر علب(كرفت)
Cheese, Cupped, Local (Al Marrai)	500 gm	15.45	15.33	15.19	.78	1.69	٥٠٠ جم	جبين كاسات محلي(المراعي)
Cheese, Cupped imported, (Kraft)	140 gm	6.24	6.26	6.24	-32	-06	١٤٠ جم	جبين كاسات مستورد(كرفت)
Cheese, triangles (Lavache quri)	120 gm	3.97	3.97	3.93	0	1.04	١٢٠ جم	جبين مثلثات(لافش كيري)
Eggs, local, medium	1 plate	13.63	13.13	15.3	3.81	-10.89	١ طبق	بيض محلي
OILS AND FATS								
الزيوت والدهون								
Butter, Lurpak	100 gm	5.21	5.24	5.16	-57	1.03	١٠٠ جم	زبد (لورباك)

متوسطات الأسعار و التغيرات الشهرية و السنوية في المملكة (يناير ٢٠٢٠)

Average prices monthly and annual changes in the kingdom (January 2020)

Items	Unit	متوسطات الأسعار Average Prices			نسبة التغير من يناير ٢٠٢٠ إلى Percent Change From Jan 2020 to		الوحدة	البنود
		يناير Jan	ديسمبر Dec	يناير Jan	ديسمبر Dec	يناير Jan		
		2020	2019	2019	2019	2019		
OILS AND FATS								
الزيوت والدهون								
Vegetable oil, (frying) Al arabi	1.8 L	14.91	15.16	15.24	-1.65	-2.15	١,٨ لتر	زيت نباتي (للقلي) العربي
Olive oil, imported (Al Wazir)	500 ml	17.68	17.59	17.69	.51	-.06	٥٠٠ ملا	زيت زيتون مستورد(الوزير)
Maize oil, (cooking), Afiya	1.8 L	21.01	21.15	21.62	-.66	-2.83	١,٨ لتر	زيت ذرة (للطهي) عافية
FRUITS AND NUTS								
الفواكه والمكسرات								
Apples, red, American	1 Kg	7.29	7.35	7.44	-.82	-2.06	١ كجم	تفاح أحمر أمريكي
Apples, Yellow	1 Kg	7.37	7.38	7.42	-.14	-.69	١ كجم	تفاح أصفر
Grapes, local	1 Kg	11.07	11.26	11.45	-1.69	-3.31	١ كجم	عنب محلي
Grapes, Lebanese	1 Kg	12.96	13.26	13.45	-2.26	-3.64	١ كجم	عنب لبناني
Banana, Philippines Alsharbatli	1 Kg	4.78	4.83	4.93	-1.04	-2.96	١ كجم	موز الشربتلي الفلبين
Orange, Abu Sorra Egyptian	1 Kg	4.27	4.84	4.37	-11.78	-2.2	١ كجم	برتقال أبو صرة مصري
Mandarin, Pakistani	1 Kg	5.31	6.56	5.42	-19.05	-2.05	١ كجم	يوسفني باكستاني
Watermelon, local	1 Kg	2.43	2.37	2.82	2.53	-13.8	١ كجم	حبيب (بطيخ) محلي
Melon, local	1 Kg	4.19	3.67	4.14	14.17	1.21	١ كجم	شمام محلي
Pears, Medium, Lebanese	1 Kg	10.64	10.87	11.19	-2.12	-4.94	١ كجم	كمثرى وسط لبناني
Dates, Rotab	1 Kg	14.01	13.8	13.03	1.52	7.53	١ كجم	تمر (رطب)
Peach, Lebanese	1 Kg	14.23	14.04	15.12	1.35	-5.89	١ كجم	خوخ لبناني
Lemon, medium, Africa	1 Kg	7.12	7.36	6.76	-3.26	5.36	١ كجم	ليمون وسط أفريقي
Mango, Pakistani	1 Kg	12.43	12.31	12.68	.97	-1.93	١ كجم	منجا باكستاني
Fig, local	1 Kg	17.58	16.79	14.77	4.71	19	١ كجم	تين محلي
Plums	1 Kg	11.55	11.53	13.46	.17	-14.2	١ كجم	برقوق / بخارى تركي
Pomegranates, Indian	1 Kg	12.65	12.99	13.6	-2.62	-6.99	١ كجم	رمان هندي
Dates, (Maknoz) Khilas	1 Kg	14.49	14.37	14.43	.84	.41	١ كجم	تمر (مكوز) إخلاص
VEGETABLES								
الخضار								
Beans, green	1 Kg	10.16	10.53	10.07	-3.51	.86	١ كجم	فاصوليا خضراء
Okra, local	1 Kg	15.96	15.72	15.72	1.53	1.56	١ كجم	بامية محلي
Eggplants, black, local	1 Kg	4.53	4.49	4.33	.89	4.62	١ كجم	باذنجان أسود محلي
Zucchini, local	1 Kg	6.08	5.81	5.66	4.65	7.36	١ كجم	كوسة محلي
Pumpkin	1 Kg	6.29	6.29	5.86	0	7.28	١ كجم	قرع عسلي
Cucumbers, local	1 Kg	4.91	4.88	4.4	.61	11.49	١ كجم	خيار محلي
Cabbage, white	1 Kg	2.97	3.07	3.08	-3.26	-3.41	١ كجم	ملفوف أبيض
Peppers, green, local	1 Kg	7.24	7.49	8.48	-3.34	-14.61	١ كجم	فلفل أخضر بارد محلي
Chili, green, local	1 Kg	8.65	8.78	9.09	-1.48	-4.85	١ كجم	فلفل أخضر حار محلي
Tomatoes, local	1 Kg	4.89	5.32	4.99	-8.08	-2.02	١ كجم	طماطم محلي
Tomatoes, imported	1 Kg	5.24	5.37	5.15	-2.42	1.71	١ كجم	طماطم مستورد
Corchorus, local	1 Bundle	2.38	2.39	2.3	-.42	3.7	١ حزمة	ملوخية محلي
Lettuce, local	1 Kg	6.2	6.07	6.51	2.14	-4.73	١ كجم	خس محلي
Parsley	1 Bundle	.97	.97	1.02	0	-4.53	١ حزمة	بقونس
Spinach	1 Bundle	1.13	1.13	1.15	0	-2.08	١ حزمة	سبانخ
WaterCress, local	1 Bundle	.95	.95	1.01	0	-5.57	١ حزمة	جرجير محلي
Onion, local	1 Kg	3.28	3.18	3.15	3.14	4.19	١ كجم	بصل مدور محلي

(*)Has been Modified for the specification of the item

(*)يوجد تعديل لمواصفة البند

متوسطات الأسعار و التغيرات الشهرية و السنوية في المملكة (يناير ٢٠٢٠)

Average prices monthly and annual changes in the kingdom (January 2020)

Items	Unit	متوسطات الأسعار Average Prices			نسبة التغير من يناير ٢٠٢٠ إلى Percent Change From Jan 2020 to		الوحدة	البنود
		يناير Jan	ديسمبر Dec	يناير Jan	ديسمبر Dec	يناير Jan		
		2020	2019	2019	2019	2019		
VEGETABLES								
الخضار								
Onion, imported	1 Kg	4	3.84	3.66	4.17	9.44	كجم	بصل مدور مستورد
Garlic, Chinese	1 Kg	9.67	9.55	8.03	1.26	20.42	كجم	ثوم صيني
Lentils	1 Kg	8.3	8.46	8.44	-1.89	-1.62	كجم	عدس
Beans, Medammes (Hadaeq California)	450 gm	3.95	3.89	3.69	1.54	7.02	٤٥٠ جم	فول دممس(حدائق كاليفورنيا)
Tomatoes, Paste, local (Saudia)	135 gm	1.52	1.52	1.53	0	-72	١٣٥ جم	صلصة طماطم محلي(السعودية)
Potatoes, medium, local	1 Kg	3.28	3.49	3.73	-6.02	-12.09	كجم	بطاطس وسط محلي
Carrots, local	1 Kg	4.33	4.4	4.6	-1.59	-5.79	كجم	جزر محلي
Olives, black, Spanish	1 Kg	16.74	16.62	16.26	.72	2.93	كجم	زيتون أسود أسباني
SUGAR, AND SWEETS								
السكر والحلويات								
Sugar, soft, Al Ossra	10 Kg	27.5	27.6	28.5	-.36	-3.5	١٠ كجم	سكر ناعم (الاسرة)
Honey, imported (Langilies)	1 Kg	66.43	66.06	62.72	.56	5.91	كجم	عسل نحل مستورد (لأنجليز)
FOOD PRODUCTS N.E.C								
منتجات غذائية غير مصنفة في مكان آخر								
Cardamom, American	1 Kg	162.55	138.91	106.57	17.02	52.53	كجم	هيل أمريكي
Cardomom, Indian	1 Kg	154.88	139.18	108.05	11.28	43.35	كجم	هيل هندي
COFFEE AND TEA								
القهوة والشاي								
Tea, black, loose	1.1 Kg	41.68	42.71	42.99	-2.41	-3.05	١,١ كجم	شاي أسود فرط(ربيع)
Coffee beans, Hrari	1 Kg	36.78	36.65	36.11	.35	1.86	كجم	بن حب / هرري
Coffee beans, Loqmati	1 Kg	26.93	26.8	25.81	.49	4.36	كجم	بن حب / لقمتي
Coffee, instant, (Nescaf)	100 gm	19.26	19.26	19.02	0	1.24	١٠٠ جم	قهوة سريعة التحضير(نسكافية)
MINERAL WATER, SOFT DRINKS, AND JUICES								
المياه المعدنية والمرطبات والعصيرات								
Water, Healthy	1.5 L	2.02	2.02	2.02	0	-.05	١,٥ لتر	مياه صحية
Juice, orange, canned local (Rani)	180 ml	1.57	1.55	1.04	1.29	50.67	١٨٠ ملل	عصير برتقال معلب محلي(راني)
Soft Drinks	330 ml	2.53	2.53	2.51	0	.64	٣٣٠ ملل	مشروبات غازية محلي
TOBACCO								
التبغ								
Cigarettes, Marlboro	1 Pack	25.13	25.25	25.14	-.48	-.02	١ علبة	سجائر مالبرورو
CLOTHING								
الملابس								
Men summer dress (Al Aseel)	1 thope	83.99	83.91	83.28	.1	.85	١ ثوب	ثوب صيفي رجالي(الأصيل)
Shemagh, (Al Bassam)	1 shemagh	109.02	109.02	109.17	0	-14	١ شماغ	شماغ(البسام)
Egal, Syrian	1 Egal	27.37	27.6	26.63	-.83	2.79	١ عقال	عقال سوري
Shirt, internal, half sleeve (Al Aseel)	1 shirt	11.36	11.36	11.56	0	-1.76	١ فانيلة	فانلة داخلية نصف كم(الأصيل)
Men's long trousers, (Al Aseel)	1 trousers	16.38	16.34	16.47	.24	-.55	١ سروال	سروال طويل رجالي(الأصيل)
Women's Mantle National	1 abayah	104.57	104.26	104.91	.3	-.33	١ عباءة	عباءة نسائية
Headdress, National	1 veil	23.06	23.38	24.12	-1.37	-4.4	١ شيلة	شيلة (طرحة)
Sewing for men and boys	1 Cost	85.02	85.23	85.05	-.25	-.04	١ تكلفة	خياطة للرجال والأولاد
Sewing for women and girls	1 Cost	55.43	55.78	55.7	-.63	-.48	١ تكلفة	خياطة للنساء والبنات
Laundry and ironing expenses	1 Service	3.44	3.47	3.44	-.86	.06	١ خدمة	نفقات تنظيف وكوي الملابس بالمغسلة

متوسطات الأسعار و التغيرات الشهرية و السنوية في المملكة (يناير ٢٠٢٠)

Average prices monthly and annual changes in the kingdom (January 2020)

Items	Unit	متوسطات الأسعار Average Prices			نسبة التغير من يناير ٢٠٢٠ إلى Percent Change From Jan 2020 to		الوحدة	البنود
		يناير Jan	ديسمبر Dec	يناير Jan	ديسمبر Dec	يناير Jan		
		2020	2019	2019	2019	2019		
CONSTRUCTIONAL GOODS								
السلع الإنشائية								
Cement, black, National	50 Kg	13.65	13.54	13.02	.81	4.87	٥٠ كجم	إسمنت أسود وطني
Cement, white, National	50 Kg	36.28	36.56	38.56	-.77	-5.91	٥٠ كجم	إسمنت ابيض وطني
National Gypsum	40 Kg	12.01	11.85	10.99	1.35	9.29	٤٠ كجم	جبس وطني
Sand, soft, white	1 M3	52.42	52.37	49.88	.1	5.09	٣ م	رمل ناعم ابيض
Mixed Sand (sand and pebble)	1 M3	41.43	41.26	42.91	.41	-3.46	٣ م	مخلوط (رمل و حصص)
Red Sand	1 M3	23.58	23.53	22.76	.21	3.58	٣ م	رمل احمر
Block, black, 15cm	1000 Grain	1382.96	1382.6	1362.25	.03	1.52	١٠٠٠ حبة	بلوك اسود مقاس 15سم
Block, black, 20cm	1000 Grain	1446.05	1444.34	1425.37	.12	1.45	١٠٠٠ حبة	بلوك اسود مقاس 20سم
Resistant Concrete 350 K	1 M3	191.77	191.03	189.25	.39	1.33	٣ م	خرسانة مقاوم 350ك
Resistant Concrete 250 K	1 M3	173.67	173.35	171.04	.18	1.54	٣ م	خرسانة مقاوم 250ك
Normal Concrete 350 K	1 M3	182.3	181.82	179.5	.26	1.56	٣ م	خرسانة عادي 350ك
Normal Concrete 250 K	1 M3	163.72	163.36	162.14	.22	.97	٣ م	خرسانة عادي 250ك
Marble tiles, National	1 M2	19.83	20.02	21.26	-.95	-6.72	٢ م	بلاط كسر رخام بلدي
Reinforcing iron, 6mm national	1 Ton	3257.19	3224.39	3216.04	1.02	1.28	١ طن	حديد تسليح 6مم وطني
Reinforcing iron, 8mm national	1 Ton	2528.35	2432.56	2487.77	3.94	1.63	١ طن	حديد تسليح 8مم وطني
Reinforcing iron, 10mm national	1 Ton	2537.03	2440.28	2499.37	3.96	1.51	١ طن	حديد تسليح 10 مم وطني
Reinforcing iron, 12mm national	1 Ton	2386.02	2297.89	2223.46	3.84	7.31	١ طن	حديد تسليح 12مم وطني
Reinforcing iron, 14mm national	1 Ton	2381.85	2297.92	2224.28	3.65	7.08	١ طن	حديد تسليح 14مم وطني
Reinforcing iron, 16mm national	1 Ton	2382.01	2297.92	2224.66	3.66	7.07	١ طن	حديد تسليح 16مم وطني
Reinforcing iron, 18mm national	1 Ton	2378.92	2296.01	2226.25	3.61	6.86	١ طن	حديد تسليح 18مم وطني
Iron-binding cables Chinese	10 Kg	43	43.1	42.78	-.23	.52	١٠ كجم	كيايل ربط الحديد صيني
Electrical wires, 2.5mm national	1 M	.73	.73	.74	0	-1.62	١ م	أسلاك كهربائية 2.5مم وطني
Electrical wires, 4mm national	1 M	1.09	1.09	1.09	0	0	١ م	أسلاك كهربائية 4مم وطني
Electrical wires, 6mm national	1 M	1.68	1.67	1.7	.6	-.88	١ م	أسلاك كهربائية 6مم وطني
Electrical cables, 10mm national	1 M	13.5	13.4	13.01	.75	3.78	١ م	كيايل كهربائية 10مم وطني
Electrical cables, 25mm national	1 M	29.3	29.08	28.9	.76	1.4	١ م	كيايل كهربائية 25مم وطني
Electrical cables, 35mm national	1 M	37.57	37.35	37.11	.59	1.24	١ م	كيايل كهربائية 35مم وطني
Electrical cables, 50mm national	1 M	52.3	51.95	50.67	.67	3.22	١ م	كيايل كهربائية 50مم وطني
Electrical cables, 70mm national	1 M	74.75	74.22	73.51	.71	1.69	١ م	كيايل كهربائية 70مم وطني
Electrical cables, 95mm national	1 M	101.48	99.02	101.86	2.48	-.38	١ م	كيايل كهربائية 95مم وطني
Electrical cables, 120mm national	1 M	130.58	127.52	129.46	2.4	.87	١ م	كيايل كهربائية 120مم وطني
Electrical cables, 300mm national	1 M	322.8	321.46	319.3	.42	1.09	١ م	كيايل كهربائية 300مم وطني
Aluminum (Saudi, Arch side)	5.8 M	65.97	65.65	66.17	.49	-.3	٥,٨ م	ألمنيوم (حلق جنب سعودي)
Wood, Chilian	1 M3	1037.68	1032.52	998.91	.5	3.88	٣ م	خشب تشيلي
Wood, Romanian	1 M3	1025.22	1027.36	1001.14	-.21	2.4	٣ م	خشب روماني
Wood, Teak, African	1 M3	4525.54	4486.28	4504.21	.88	.47	٣ م	خشب تيك أفريقي
Wood, Ablakash Indonesian	1 M3	2411.47	2408.02	2385.69	.14	1.08	٣ م	خشب أبلakash إندونيسي
Coal, local	1 Kg	7.72	7.73	7.25	-.13	6.45	١ كجم	فحم

متوسطات الأسعار و التغيرات الشهرية و السنوية في المملكة (يناير ٢٠٢٠)

Average prices monthly and annual changes in the kingdom (January 2020)

Items	Unit	متوسطات الأسعار			نسبة التغير من يناير ٢٠٢٠ إلى		الوحدة	البنود
		Average Prices			Percent Change From Jan 2020 to			
		يناير Jan 2020	ديسمبر Dec 2019	يناير Jan 2019	ديسمبر Dec 2019	يناير Jan 2019		

DETERGENTS

المنظفات

Soap, powder for clothes (Tide)	110 gm	1.57	1.57	1.55	0	1.29	١١٠ جم	صابون بودرة للملابس(تايد)
Soap, liquid for utensils (Fairy)	1 L	12.97	12.91	12.76	.46	1.69	١ لتر	صابون سائل للأواني(فيربي)
Bleach for Clothes (Clorox)	1 Gallon	16.68	16.71	16.19	-.18	3.05	١ جالون	دواء غسيل (مبيض ملابس)كلوركس
Insecticide, spray (Reid)	300 ml	9.56	9.47	9.72	.95	-1.66	٣٠٠ مل	مبيد حشرات بخاخ(ريد)

HEALTH

الصحة

General doctor examination	1 Service	50.51	50.21	47.16	.6	7.1	١ خدمة	كشف طبيب عام
Pediatrician examination	1 Service	69.93	69.83	64.84	.14	7.85	١ خدمة	كشف طبيب اطفال
Dentist examination	1 Service	160.52	161.22	153.09	-.43	4.85	١ خدمة	كشف طبيب اسنان

MAINTENANCE AND REPAIR OF PERSONAL TRANSPORT

صيانة وإصلاح معدات النقل الشخصية

Car fix (mechanics)	1 Cost	90.25	90.15	90.8	.11	-61	١ أجرة	اصلاح سيارة (ميكانيكا)
Oil change	1 Cost	80.44	80.44	79.64	0	1.01	١ تكلفة	تغيير زيت

FODDER AND LIVESTOCK

الأعلاف والحيوانات الحية

Barley, imported	50 Kg	42.68	40.7	40.74	4.86	4.76	٥٠ كجم	شعير مستورد
Alfalfa	1 Bulk	17.73	17.15		3.38		١ بالة	برسيم
Rhodes	1 Bulk	11.99	11.8		1.61		١ بالة	الرودس
Hay or Straw	1 Bulk	13.39	13.29		.75		١ بالة	التبن أو الدريس
Cubes	40 Kg	41.33	41.02		.76		٤٠ كجم	المكعبات
Sheep, Najdi	1 Grain	1221.92	1212.69	1099.87	.76	11.1	١ حبة	غنم نجدى
Sheep, Naemi	1 Grain	1222.55	1205.35	1094.29	1.43	11.72	١ حبة	غنم نعيمى
Sheep, Barbari	1 Grain	498.98	489.93	433.68	1.85	15.06	١ حبة	غنم بربري
Sheep, Soakny	1 Grain	887.35	840.07	730.14	5.63	21.53	١ حبة	غنم سواكني
Sheep, Bohooves	1 Grain	1091.72	1065.52	987.93	2.46	10.51	١ حبة	غنم حربي
Billy goat	1 Grain	794.2	773.21	709.29	2.71	11.97	١ حبة	تيس بلدى (جذع)

HOTELS AND FURNISHED APARTMENTS

الفنادق والشقق المفروشة

Hotel accommodation	1 Cost	451.57	436.15	438.83	3.54	2.9	١ أجرة	اقامة بالفنادق
Furnished apartment	1 Cost	241.73	223.35	214.02	8.23	12.95	١ أجرة	شقه مفروشه

MISCELLANEOUS GOODS AND SERVICES

السلع والخدمات الشخصية المتنوعة

Hairdresser for men and boys	1 Cost	14.95	15	15.2	-.33	-1.67	١ أجرة	حلاقه للرجال والاولاد
Children diaper, local (Pampers)	1 Pack	59.44	61.44	58.65	-3.26	1.35	١ عبوه	حفاظ أطفال محلية(بامبرز)
Tissue paper, local (Fine)	1 Pack	2.73	2.75	2.7	-.73	1.26	١ عبه	مناديل ورق محلي(فاين)
The expenses of parties and weddings	1 Cost	13526.39	12762.5	14040.28	5.99	-3.66	١ تكلفة	نفقات الحفلات والافراح

أبرز التغيرات النسبية الشهرية

لجميع المدن

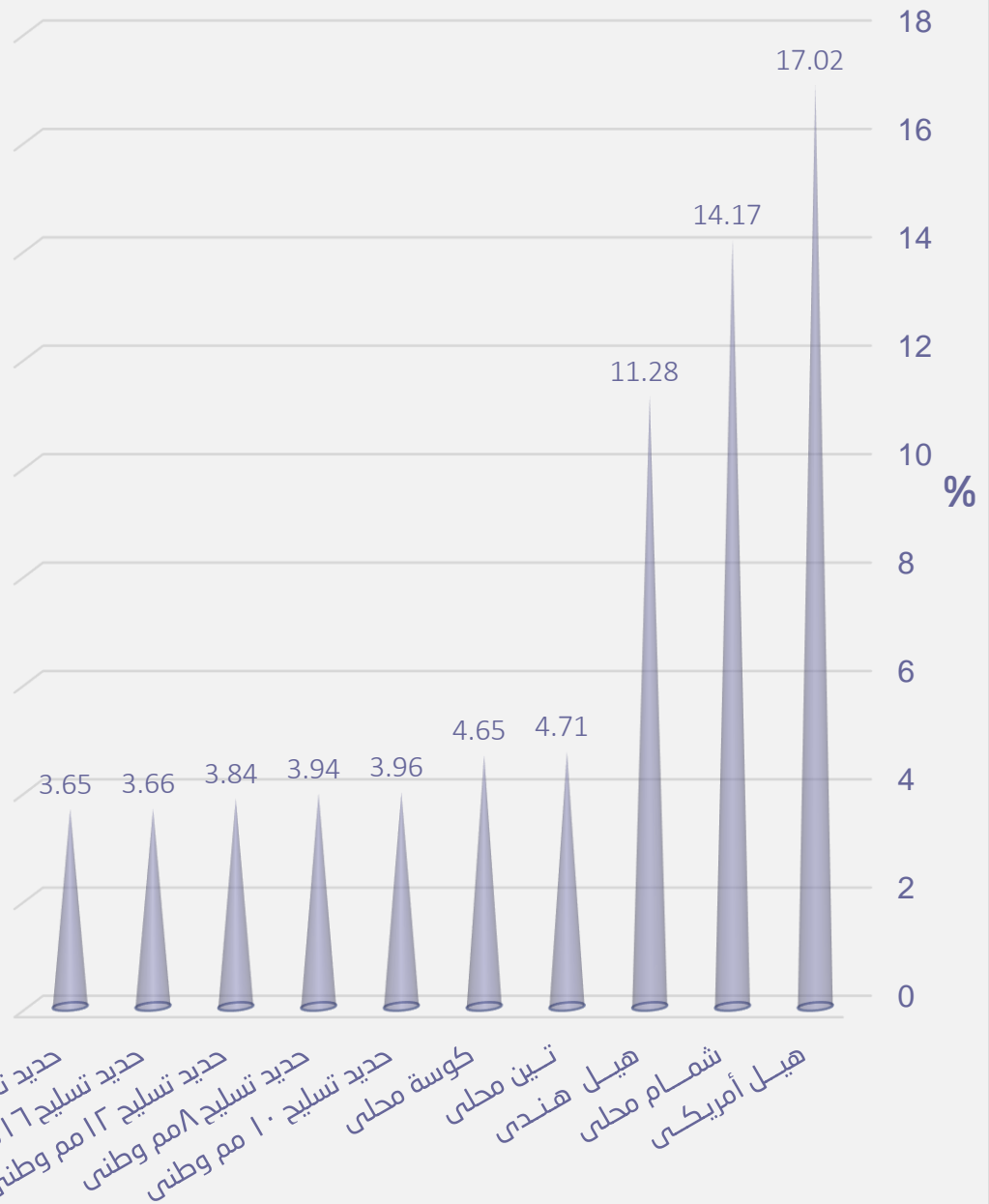
السلع و الخدمات التي سجلت أكبر نسبة ارتفاع خلال شهر

يناير ٢٠٢٠ مقارنة بشهر ديسمبر ٢٠١٩

Goods and services that recorded the highest percentage increase during
January 2020 comparing to December 2019

Items	نسبة التغير Percent Change	البنود
FOOD AND NON-ALCOHOLIC		
الأغذية والمشروبات		
Cardamom, American	17.02	هيل أمريكي
Melon, local	14.17	شمام محلي
Cardomom, Indian	11.28	هيل هندي
Fig, local	4.71	تين محلي
Zucchini, local	4.65	كوسة محلي
Onion, imported	4.17	بصل مدور مستورد
Eggs, local, medium	3.81	بيض محلي
Onion, local	3.14	بصل مدور محلي
Chicken, fresh, local (Faqih)	2.85	دجاج طازج محلي(فقيه)
Watermelon, local	2.53	حبيب (بطيخ) محلي
Lettuce, local	2.14	خس محلي
Camel Meat, fresh	2.01	لحم جمل طازج
Sheep Meat, cooled imported	1.78	لحم ضأن مبرد مستورد
Cattle Meat, fresh	1.71	لحم بقر طازج
Beans, Medammes (Hadaeq California)	1.54	فول مدمس(حدائق كاليفورنيا)
CONSTRUCTIONAL GOODS		
السلع الإنشائية		
Reinforcing iron, 10mm national	3.96	حديد تسليح 10 مم وطني
Reinforcing iron, 8mm national	3.94	حديد تسليح 8مم وطني
Reinforcing iron, 12mm national	3.84	حديد تسليح 12مم وطني
Reinforcing iron, 16mm national	3.66	حديد تسليح 16مم وطني
Reinforcing iron, 14mm national	3.65	حديد تسليح 14مم وطني
Reinforcing iron, 18mm national	3.61	حديد تسليح 18مم وطني
Electrical cables, 95mm national	2.48	كيايل كهربائية 95مم وطني
Electrical cables, 120mm national	2.40	كيايل كهربائية 120مم وطني
National Gypsum	1.35	جبس وطني
Reinforcing iron, 6mm national	1.02	حديد تسليح 6مم وطني
Wood, Teak, African	0.88	خشب تيك أفريقي
Cement, black, National	0.81	إسمنت أسود وطني
Electrical cables, 25mm national	0.76	كيايل كهربائية 25مم وطني
Electrical cables, 10mm national	0.75	كيايل كهربائية 10مم وطني
Electrical cables,70mm national	0.71	كيايل كهربائية 70مم وطني

السلع و الخدمات التي سجلت أكبر نسبة ارتفاع خلال
شهر يناير ٢٠٢٠ مقارنة بشهر ديسمبر ٢٠١٩



البنود

السلع و الخدمات التي سجلت أكبر نسبة انخفاض خلال شهر

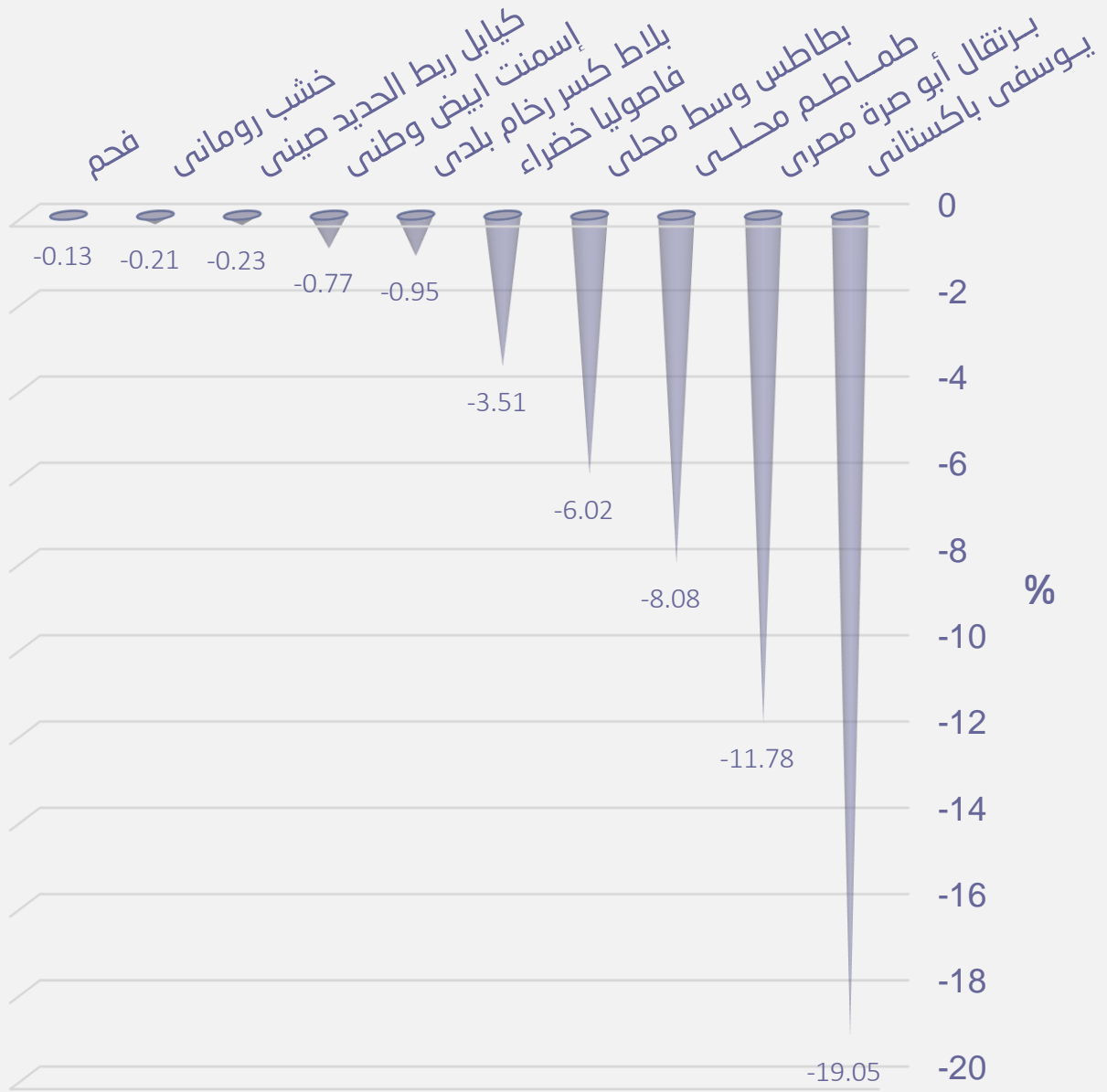
يناير ٢٠٢٠ مقارنة بشهر ديسمبر ٢٠١٩

Goods and services that recorded the highest percentage decrease during
January 2020 comparing to December 2019

Items	نسبة التغير Percent Change	البنود
FOOD AND NON-ALCOHOLIC		
Mandarin, Pakistani	-19.05	يوسفى باكستاني
Orange, Abu Sorra Egyptian	-11.78	برتقال أبو صرة مصري
Tomatoes, local	-8.08	طماطم محلي
Potatoes, medium, local	-6.02	بطاطس وسط محلي
Beans, green	-3.51	فاصوليا خضراء
Peppers, green, local	-3.34	فلفل أخضر بارد محلي
Lemon, medium, Africa	-3.26	ليمون وسط أفريقي
Cabbage, white	-3.26	ملفوف أبيض
Pomegranates, Indian	-2.62	رمان هندي
Tomatoes, imported	-2.42	طماطم مستورد
Tea, black, loose	-2.41	شاي أسود فرط(ربيع)
Grapes, Lebanese	-2.26	عنب لبناني
Pears, Medium, Lebanese	-2.12	كمثرى وسط لبناني
Lentils	-1.89	عدس
Grapes, local	-1.69	عنب محلي
CONSTRUCTIONAL GOODS		
Marble tiles, National	-0.95	بلاط كسر رخام بلدي
Cement, white, National	-0.77	إسمنت ابيض وطني
Iron-binding cables Chinese	-0.23	كيايل ربط الحديد صيني
Wood, Romanian	-0.21	خشب روماني
Coal, local	-0.13	فحم

السلع و الخدمات التي سجلت أكبر نسبة انخفاض خلال
شهر يناير ٢٠٢٠ مقارنة بشهر ديسمبر ٢٠١٩


البنود



متوسط أسعار بعض المواد الإنشائية في المملكة خلال عام ٢٠٢٠ م
(بالريال السعودي)

Average prices of some construction materials in the kingdom during 2020
(Saudi Riyals)

الأخشاب	الكابيل	الأسمنت	الحديد	الخرسانة الجاهزة	التاريخ الهجري	الشهر
Timber	Cabling	Cement	Iron	Ready-mixed concrete	Hijri Date	Month
(متر مكعب)	(متر طولي)	كيس (٥٠) كيلو	طن	(متر مكعب)		
M3	M	Bag(50)kg	Ton	M3		
2273.30	31.30	12.70	2218.50	154.28	قبل ١٤٢٧/١٢/١١هـ	متوسط عام ٢٠٠٦ م Ann.Average
2658.23	31.70	13.33	2550.20	177.87	1441/05/06	يناير
					1441/06/06	Jan





الهيئة العامة للإحصاء
General Authority for Statistics

متوسطات أسعار السلع والخدمات

فبراير 2020م

تحركات متوسطات أسعار السلع والخدمات

(الجدول)

متوسطات الأسعار و التغيرات الشهرية و السنوية في المملكة (فبراير ٢٠٢٠)

Average prices monthly and annual changes in the kingdom (February 2020)

Items	Unit	متوسطات الأسعار Average Prices			نسبة التغير من فبراير ٢٠٢٠ إلى Percent Change From Feb 2020 to		الوحدة	البنود
		فبراير Feb 2020	يناير Jan 2020	فبراير Feb 2019	يناير Jan 2020	فبراير Feb 2019		
		FOOD AND NON-ALCOHOLIC						
الأغذية والمشروبات								
BREAD AND SEEDS								
الخبز والحبوب								
Wheat flour, local, brown(Grain Silos)	1 Kg	2.45	2.45	2.44	0	.25	١ كجم	دقيق قمح محلي اسمر(صوامع الفلال)
Wheat flour, local,white(Grain Silos)	2 Kg	3.77	3.78	3.81	-26	-1	٢ كجم	دقيق محلي أبيض(صوامع الفلال)
Rice, Basmati, White Indian (Al Mehideb)	10 Kg	84.75	84.86	83.09	-13	2	١٠ كجم	أرز بسمتي أبيض هندي(المهيدب)
Rice, Maza Indian(Abu Kas)	10 Kg	69.89	69.96	69.95	-1	-09	١٠ كجم	أرز مزة هندي (أبو كاس)
Sheariya, Perfetto	250 gm	4.67	4.62	4.68	1.08	-15	٢٥٠ جم	شعيرية بيرفيتو
Macaroni, Perfetto,, Local	500 gm	4.71	4.68	4.72	.64	-17	٥٠٠ جم	مكرونه بيرفيتو محلي
Soup of Oats, canned (Quaker)	500 gm	8.65	8.63	8.43	.23	2.61	٥٠٠ جم	شورية علب شوفان
Bread, white	4 loaves	1.03	1.03	1.04	0	-48	٤ رغيف	خبز أبيض مفروود
MEAT AND POULTRY								
اللحوم والدواجن								
Cattle Meat, fresh	1 Kg	39.39	39.28	37.68	.28	4.53	١ كجم	لحم بقر طازج
Sheep Meat, fresh	1 Kg	51.63	51.42	48.26	.41	6.98	١ كجم	لحم ضأن طازج
Camel Meat, fresh	1 Kg	43.02	42.6	39.5	.99	8.91	١ كجم	لحم جمل طازج
Sheep Meat, cooled imported	1 Kg	43.57	42.81	37.18	1.78	17.19	١ كجم	لحم ضأن مبرد مستورد
The cost of cooking the sacrificial	1 Cost	257.54	258.92	245.82	-53	4.77	١ تكلفة	تكلفة طبخ الذبيحة
Chicken, fresh, local (Faqih)	900 gm	13.9	13.72	13.34	1.31	4.21	٩٠٠ جم	دجاج طازج محلي(فقيه)
Chicken, frozen, local (Al wataniya)	900 gm	11.98	12	12.11	-17	-1.03	٩٠٠ جم	دجاج مجمد محلي(الوطنية)
Chicken, frozen imported (Doux)	900 gm	12.48	12.42	12.6	.48	-97	٩٠٠ جم	دجاج مجمد مستورد(دو)
Chicken Fillet Breast, fresh, local (Alyoum)	450 gm	18.2	18.18		.11		٤٥٠ جم	فيليه صدور دجاج طازج (اليوم)
Chicken Thigh, fresh, local (Alwatania)	450 gm	9.05	9.18		-1.42		٤٥٠ جم	أفخاذ دجاج طازج (الوطنية)
FISH AND SEAFOOD								
السماك وطعام البحر								
Fish, fresh, (Kanaad)	1 Kg	53.91	53.44	55.28	.88	-2.48	١ كجم	سمك طازج كنعدي
Fish, fresh, (Hamour)	1 Kg	45.3	45.73	45.36	-94	-12	١ كجم	سمك طازج هامور
Shrimp, peeled, fresh	1 Kg	73.25	71.25	77.15	2.81	-5.05	١ كجم	روبيان طازج مقشر
MILK, MILK PRODUCTS AND EGGS								
الحليب ومنتجاته والبيض								
Milk, fresh, local (Al Maraai)	1 L	4.52	4.52	4.53	0	-13	١ لتر	حليب طازج محلي(المراعي)
Milk, Liquid, Canned (Boni)	170 gm	2.77	2.78	2.67	-36	3.82	١٧٠ جم	حليب سائل معلب(بوني)
Milk, Powder, canned (Nido)	1.8 Kg	55.89	56.43	57.52	-96	-2.84	١,٨ كجم	حليب بودرة معلب(نيدو)
Milk, Newborn Babies (Similac 1)	400 gm	30.26	30.25	30.21	.03	.17	٤٠٠ جم	حليب أطفال حديثي الولادة(سميلاك 1)
Milk, fresh, local (Al Saffi)	1.5 L	5.47	5.46	5.37	.18	1.79	١,٥ لتر	لين طازج محلي(الصافي)
Yoghurt, (Al Saffi)	170 gm	1.04	1.04	1.04	0	-1	١٧٠ جم	لين زيادي / روب(الصافي)
Cream, (Al Tag)	155 gm	4.61	4.63	4.69	-43	-1.75	١٥٥ جم	قشقه التاج
Cheese, Canned, Schieder (Kraft)	100 gm	5.18	5.21	5.17	-58	.12	١٠٠ جم	جين شيدر علب(كرفت)
Cheese, Cupped, Local (Al Marrai)	500 gm	15.18	15.45	15.03	-1.75	1.02	٥٠٠ جم	جين كاسات محلي(المراعي)
Cheese, Cupped imported, (Kraft)	140 gm	6.27	6.24	6.26	.48	.11	١٤٠ جم	جين كاسات مستورد(كرفت)
Cheese, triangles (Lavache quri)	120 gm	3.97	3.97	3.92	0	1.28	١٢٠ جم	جين مثلثات(لافش كيري)
Eggs, local, medium	1 plate	14.73	13.63	15.01	8.07	-1.87	١ طبق	بيض محلي
OILS AND FATS								
الزيوت والدهون								
Butter, Lurpak	100 gm	5.21	5.21	5.2	0	.23	١٠٠ جم	زبد (لورباك)

متوسطات الأسعار و التغيرات الشهرية و السنوية في المملكة (فبراير ٢٠٢٠)

Average prices monthly and annual changes in the kingdom (February 2020)

Items	Unit	متوسطات الأسعار Average Prices			نسبة التغير من فبراير ٢٠٢٠ إلى Percent Change From Feb 2020 to		الوحدة	البنود
		فبراير Feb 2020	يناير Jan 2020	فبراير Feb 2019	يناير Jan 2020	فبراير Feb 2019		
		OILS AND FATS الزيوت والدهون						
Vegetable oil, (frying) Al arabi	1.8 L	15.07	14.91	15.31	1.07	-1.57	١,٨ لتر	زيت نباتي (للقلي)العربي
Olive oil, imported (Al Wazir)	500 ml	17.89	17.68	17.67	1.19	1.27	٥٠٠ ملل	زيت زيتون مستورد(الوزير)
Maize oil, (cooking), Afiya	1.8 L	20.99	21.01	21.28	-1	-1.37	١,٨ لتر	زيت ذرة (للطهي)عافية
FRUITS AND NUTS الفواكه والمكسرات								
Apples, red, American	1 Kg	7.16	7.29	7.5	-1.78	-4.51	١ كجم	تفاح أحمر أمريكي
Apples, Yellow	1 Kg	7.33	7.37	7.36	-0.54	-0.39	١ كجم	تفاح أصفر
Grapes, local	1 Kg	11.29	11.07	10.77	1.99	4.86	١ كجم	عنب محلي
Grapes, Lebanese	1 Kg	12.62	12.96	13.52	-2.62	-6.68	١ كجم	عنب لبناني
Banana, Philippines Alsharbatli	1 Kg	4.93	4.78	4.96	3.14	-0.54	١ كجم	موز الشريتلي الفلبين
Orange, Abu Sorra Egyptian	1 Kg	4.17	4.27	4.13	-2.34	.9	١ كجم	برتقال أبو صرة مصري
Mandarin, Pakistani	1 Kg	5.08	5.31	5.44	-4.33	-6.65	١ كجم	يوسفي باكستاني
Watermelon, local	1 Kg	2.82	2.43	2.77	16.05	1.66	١ كجم	حبيب (بطيخ) محلي
Melon, local	1 Kg	5.31	4.19	4.45	26.73	19.3	١ كجم	شمام محلي
Pears, Medium, Lebanese	1 Kg	10.95	10.64	11.19	2.91	-2.1	١ كجم	كمثرى وسط لبناني
Dates, Rotab	1 Kg	13.64	14.01	12.94	-2.64	5.39	١ كجم	تمر (رطب)
Peach, Lebanese	1 Kg	14.72	14.23	15	3.44	-1.86	١ كجم	خوخ لبناني
Lemon, medium, Africa	1 Kg	7.2	7.12	6.74	1.12	6.87	١ كجم	ليمون وسط أفريقي
Mango, Pakistani	1 Kg	12.15	12.43	13.05	-2.25	-6.92	١ كجم	منجا باكستاني
Fig, local	1 Kg	18.22	17.58	14.36	3.64	26.91	١ كجم	تين محلي
Plums	1 Kg	12.09	11.55	13.85	4.68	-12.69	١ كجم	برقوق / بخارى تركي
Pomegranates, Indian	1 Kg	12.2	12.65	12.92	-3.56	-5.54	١ كجم	رمان هندي
Dates, (Maknoz) Khilas	1 Kg	14.3	14.49	14.73	-1.31	-2.92	١ كجم	تمر (مكوز) إخلاص
VEGETABLES الخضار								
Beans, green	1 Kg	11.63	10.16	10.07	14.47	15.5	١ كجم	فاصوليا خضراء
Okra, local	1 Kg	18.01	15.96	16.09	12.84	11.97	١ كجم	بامية محلي
Eggplants, black, local	1 Kg	4.56	4.53	4.26	.66	7.02	١ كجم	باذنجان أسود محلي
Zucchini, local	1 Kg	6.54	6.08	5.21	7.57	25.55	١ كجم	كوسة محلي
Pumpkin	1 Kg	6.15	6.29	6.42	-2.23	-4.24	١ كجم	قرع عسلي
Cucumbers, local	1 Kg	5.61	4.91	4.46	14.26	25.7	١ كجم	خيار محلي
Cabbage, white	1 Kg	2.8	2.97	3.2	-5.72	-12.47	١ كجم	ملفوف أبيض
Peppers, green, local	1 Kg	7.19	7.24	8	-0.69	-10.11	١ كجم	فلفل أخضر بارد محلي
Chili, green, local	1 Kg	8.71	8.65	9.05	.69	-3.75	١ كجم	فلفل أخضر حار محلي
Tomatoes, local	1 Kg	4.73	4.89	4.55	-3.27	4.05	١ كجم	طماطم محلي
Tomatoes, imported	1 Kg	5.15	5.24	4.8	-1.72	7.22	١ كجم	طماطم مستورد
Corchorus, local	1 Bundle	2.37	2.38	2.27	-0.42	4.22	١ حزمة	ملوخية محلي
Lettuce, local	1 Kg	6.5	6.2	6.1	4.84	6.5	١ كجم	خس محلي
Parsley	1 Bundle	.97	.97	.97	0	.52	١ حزمة	بقونس
Spinach	1 Bundle	1.11	1.13	1.12	-1.77	-0.45	١ حزمة	سبانخ
WaterCress, local	1 Bundle	.95	.95	.96	0	-0.52	١ حزمة	جرجير محلي
Onion, local	1 Kg	3.39	3.28	3.11	3.35	9.18	١ كجم	بصل مدور محلي

متوسطات الأسعار و التغيرات الشهرية و السنوية في المملكة (فبراير ٢٠٢٠)

Average prices monthly and annual changes in the kingdom (February 2020)

Items	Unit	متوسطات الأسعار			نسبة التغير من فبراير ٢٠٢٠ إلى		الوحدة	البنود
		Average Prices			Percent Change From Feb 2020 to			
		فبراير Feb 2020	يناير Jan 2020	فبراير Feb 2019	يناير Jan 2020	فبراير Feb 2019		

VEGETABLES

الخضار

Onion, imported	1 Kg	4.06	4	3.59	1.5	12.97	كجم	بصل مدور مستورد
Garlic, Chinese	1 Kg	12.67	9.67	7.94	31.02	59.53	كجم	ثوم صيني
Lentils	1 Kg	8.35	8.3	8.37	.6	-24	كجم	عدس
Beans, Medammes (Hadaeq California)	450 gm	3.94	3.95	3.76	-25	4.9	٤٥٠ جم	فول مدمس (حدائق كاليفورنيا)
Tomatoes, Paste, local (Saudia)	135 gm	1.53	1.52	1.53	.66	0	١٣٥ جم	صلصة طماطم محلي (السعودية)
Potatoes, medium, local	1 Kg	3.05	3.28	3.59	-7.01	-15.07	كجم	بطاطس وسط محلي
Carrots, local	1 Kg	4.45	4.33	4.38	2.77	1.55	كجم	جزر محلي
Olives, black, Spanish	1 Kg	16.71	16.74	16.76	-18	-29	كجم	زيتون أسود أسباني

SUGAR, AND SWEETS

السكر والحلويات

Sugar, soft, Al Ossra	10 Kg	27.34	27.5	27.79	-58	-1.6	١٠ كجم	سكر ناعم (الاسرة)
Honey, imported (Langilies)	1 Kg	65.61	66.43	63.6	-1.23	3.15	كجم	عسل نحل مستورد (لانجليز)

FOOD PRODUCTS N.E.C

منتجات غذائية غير مصنفة في مكان آخر

Cardamom, American	1 Kg	191.69	162.55	109.33	17.93	75.33	كجم	هيل أمريكي
Cardomom, Indian	1 Kg	221.25	154.88	116.68	42.85	89.63	كجم	هيل هندي

COFFEE AND TEA

القهوة والشاي

Tea, black, loose	1.1 Kg	40.77	41.68	42.8	-2.18	-4.75	١,١ كجم	شاي أسود فرط ربيع)
Coffee beans, Hrari	1 Kg	36.7	36.78	36.42	-22	.76	كجم	بن حب / هرري
Coffee beans, Loqmati	1 Kg	26.7	26.93	26.34	-85	1.39	كجم	بن حب / لقمتي
Coffee, instant, (Nescaf)	100 gm	19.21	19.26	19.12	-26	.5	١٠٠ جم	قهوة سريعة التحضير (نسكافية)

MINERAL WATER, SOFT DRINKS, AND JUICES

المياه المعدنية والمرطبات والعصيرات

Water, Healthy	1.5 L	2.02	2.02	2.03	0	-59	١,٥ لتر	مياه صحية
Juice, orange, canned local (Rani)	180 ml	1.59	1.57	1.05	1.27	52.15	١٨٠ مل	عصير برتقال معلب محلي (راني)
Soft Drinks	330 ml	2.52	2.53	2.51	-4	.32	٣٣٠ مل	مشروبات غازية محلي

TOBACCO

التبغ

Cigarettes, Marlboro	1 Pack	25.06	25.13	25.07	-28	-03	١ علبة	سجائر مالبرورو
----------------------	--------	-------	-------	-------	-----	-----	--------	----------------

CLOTHING

الملابس

Men summer dress (Al Aseel)	1 thope	84.34	83.99	83.65	.42	.82	١ ثوب	ثوب صيفي رجالي (الأصيل)
Shemagh, (Al Bassam)	1 shemagh	109.73	109.02	109.18	.65	.5	١ شماغ	شماغ (البسام)
Egal, Syrian	1 Egal	27.43	27.37	27.55	.22	-44	١ عقال	عقال سوري
Shirt, internal, half sleeve (Al Aseel)	1 shirt	11.38	11.36	11.45	.18	-57	١ فانيلة	فانلة داخلية نصف كم (الأصيل)
Men's long trousers, (Al Aseel)	1 trousers	16.3	16.38	16.37	-49	-45	١ سروال	سروال طويل رجالي (الأصيل)
Women's Mantle National	1 abayah	103.95	104.57	104.22	-59	-26	١ عباءة	عباءة نسائية
Headdress, National	1 veil	23.25	23.06	24.17	.82	-3.82	١ شيلة	شيلة (طرحة)
Sewing for men and boys	1 Cost	85.02	85.02	84.9	0	.14	١ تكلفة	خياطة للرجال والأولاد
Sewing for women and girls	1 Cost	55.43	55.43	55.45	0	-04	١ تكلفة	خياطة للنساء والبنات
Laundry and ironing expenses	1 Service	3.46	3.44	3.43	.58	.82	١ خدمة	نفقات تنظيف وكوي الملابس بالمفصلة

متوسطات الأسعار و التغيرات الشهرية و السنوية في المملكة (فبراير ٢٠٢٠)

Average prices monthly and annual changes in the kingdom (February 2020)

Items	Unit	متوسطات الأسعار Average Prices			نسبة التغير من فبراير ٢٠٢٠ إلى Percent Change From Feb 2020 to		الوحدة	البنود
		فبراير Feb 2020	يناير Jan 2020	فبراير Feb 2019	يناير Jan 2020	فبراير Feb 2019		
		CONSTRUCTIONAL GOODS						
السلع الإنشائية								
Cement, black, National	50 Kg	13.79	13.65	13.21	1.03	4.39	٥٠ كجم	إسمنت أسود وطني
Cement, white, National	50 Kg	36.45	36.28	38.74	.47	-5.9	٥٠ كجم	إسمنت ابيض وطني
National Gypsum	40 Kg	12.43	12.01	10.95	3.5	13.56	٤٠ كجم	جبس وطني
Sand, soft, white	1 M3	52.66	52.42	50	.46	5.31	٣م١	رمل ناعم ابيض
Mixed Sand (sand and pebble)	1 M3	41.37	41.43	42.87	-.14	-3.49	٣م١	مخلوط (رمل و حصص)
Red Sand	1 M3	23.72	23.58	22.81	.59	4	٣م١	رمل احمر
Block, black, 15cm	1000 Grain	1411.8	1382.96	1364.97	2.09	3.43	١٠٠٠ حبة	بلوك اسود مقاس 15سم
Block, black, 20cm	1000 Grain	1475.27	1446.05	1426.28	2.02	3.44	١٠٠٠ حبة	بلوك اسود مقاس 20سم
Resistant Concrete 350 K	1 M3	192.82	191.77	190.82	.55	1.05	٣م١	خرسانة مقاوم 350ك
Resistant Concrete 250 K	1 M3	174.69	173.67	172.95	.59	1.01	٣م١	خرسانة مقاوم 250ك
Normal Concrete 350 K	1 M3	183.48	182.3	181.32	.65	1.19	٣م١	خرسانة عادي 350ك
Normal Concrete 250 K	1 M3	164.66	163.72	163.73	.57	.57	٣م١	خرسانة عادي 250ك
Marble tiles, National	1 M2	19.85	19.83	21.28	.1	-6.72	٢م١	بلاط كسر رخام بلدي
Reinforcing iron, 6mm national	1 Ton	3282.1	3257.19	3230.73	.76	1.59	١ طن	حديد تسليح 6مم وطني
Reinforcing iron, 8mm national	1 Ton	2609.75	2528.35	2574.91	3.22	1.35	١ طن	حديد تسليح 8مم وطني
Reinforcing iron, 10mm national	1 Ton	2620.09	2537.03	2584.81	3.27	1.37	١ طن	حديد تسليح 10 مم وطني
Reinforcing iron, 12mm national	1 Ton	2499.97	2386.02	2308.81	4.78	8.28	١ طن	حديد تسليح 12مم وطني
Reinforcing iron, 14mm national	1 Ton	2499.98	2381.85	2309.12	4.96	8.27	١ طن	حديد تسليح 14مم وطني
Reinforcing iron, 16mm national	1 Ton	2501.97	2382.01	2308.67	5.04	8.37	١ طن	حديد تسليح 16مم وطني
Reinforcing iron, 18mm national	1 Ton	2498.94	2378.92	2312.89	5.05	8.04	١ طن	حديد تسليح 18مم وطني
Iron-binding cables Chinese	10 Kg	44	43	43.19	2.33	1.88	١٠ كجم	كيايل ربط الحديد صيني
Electrical wires, 2.5mm national	1 M	.74	.73	.74	1.37	-.4	١ م	أسلاك كهربائية 2.5مم وطني
Electrical wires, 4mm national	1 M	1.09	1.09	1.09	0	.18	١ م	أسلاك كهربائية 4مم وطني
Electrical wires, 6mm national	1 M	1.69	1.68	1.7	.6	-59	١ م	أسلاك كهربائية 6مم وطني
Electrical cables, 10mm national	1 M	13.55	13.5	13.08	.37	3.56	١ م	كيايل كهربائية 10مم وطني
Electrical cables, 25mm national	1 M	29.34	29.3	28.97	.14	1.29	١ م	كيايل كهربائية 25مم وطني
Electrical cables, 35mm national	1 M	37.62	37.57	37.15	.13	1.26	١ م	كيايل كهربائية 35مم وطني
Electrical cables, 50mm national	1 M	52.51	52.3	50.77	.4	3.44	١ م	كيايل كهربائية 50مم وطني
Electrical cables, 70mm national	1 M	75.13	74.75	73.24	.51	2.59	١ م	كيايل كهربائية 70مم وطني
Electrical cables, 95mm national	1 M	101.9	101.48	102.62	.41	-.7	١ م	كيايل كهربائية 95مم وطني
Electrical cables, 120mm national	1 M	131.13	130.58	129.51	.42	1.25	١ م	كيايل كهربائية 120مم وطني
Electrical cables, 300mm national	1 M	324.53	322.8	317.95	.54	2.07	١ م	كيايل كهربائية 300مم وطني
Aluminum (Saudi, Arch side)	5.8 M	67.11	65.97	66.01	1.73	1.66	٥,٨ م	ألمنيوم (حلق جنب سعودي)
Wood, Chilian	1 M3	1044.52	1037.68	995.68	.66	4.91	٣م١	خشب تشيلي
Wood, Romanian	1 M3	1016.78	1025.22	1014.86	-.82	.19	٣م١	خشب روماني
Wood, Teak, African	1 M3	4537.52	4525.54	4503.07	.26	.77	٣م١	خشب تيك أفريقي
Wood, Ablakash Indonesian	1 M3	2423.61	2411.47	2401.57	.5	.92	٣م١	خشب أبلakash إندونيسي
Coal, local	1 Kg	7.74	7.72	7.34	.26	5.41	١ كجم	فحم

متوسطات الأسعار و التغيرات الشهرية و السنوية في المملكة (فبراير ٢٠٢٠)

Average prices monthly and annual changes in the kingdom (February 2020)

Items	Unit	متوسطات الأسعار Average Prices			نسبة التغير من فبراير ٢٠٢٠ إلى Percent Change From Feb 2020 to		الوحدة	البنود
		فبراير Feb 2020	يناير Jan 2020	فبراير Feb 2019	يناير Jan 2020	فبراير Feb 2019		
		DETERGENTS المنظفات						
Soap, powder for clothes (Tide)	110 gm	1.57	1.57	1.55	0	1.49	١٠٠ جم	صابون بودرة للملابس(تايد)
Soap, liquid for utensils (Fairy)	1 L	12.88	12.97	12.73	-0.69	1.16	١ لتر	صابون سائل للأواني(فيربي)
Bleach for Clothes (Clorox)	1 Gallon	16.71	16.68	16.3	.18	2.53	١ جالون	دواء غسيل (مبيض ملابس)كلوركس
Insecticide, spray (Reid)	300 ml	9.52	9.56	9.71	-0.42	-1.92	٣٠٠ مل	مبيد حشرات بخاخ(ريد)
HEALTH الصحة								
General doctor examination	1 Service	50.75	50.51	47.52	.48	6.8	١ خدمة	كشف طبيب عام
Pediatrician examination	1 Service	69.73	69.93	65.62	-0.29	6.26	١ خدمة	كشف طبيب اطفال
Dentist examination	1 Service	160.36	160.52	153.91	-0.1	4.19	١ خدمة	كشف طبيب اسنان
MAINTENANCE AND REPAIR OF PERSONAL TRANSPORT صيانة وإصلاح معدات النقل الشخصية								
Car fix (mechanics)	1 Cost	90.25	90.25	90.59	0	-0.38	١ أجرة	اصلاح سيارة (ميكانيكا)
Oil change	1 Cost	80.97	80.44	79.72	.66	1.57	١ تكلفة	تغيير زيت
FODDER AND LIVESTOCK الأعلاف والحيوانات الحية								
Barley, imported	50 Kg	44.28	42.68	40.7	3.75	8.81	٥٠ كجم	شعير مستورد
Alfalfa	1 Bulk	17.82	17.73		.51		١ باقة	برسيم
Rhodes	1 Bulk	12.06	11.99		.58		١ باقة	الرودس
Hay or Straw	1 Bulk	13.41	13.39		.15		١ باقة	التبن أو الدريس
Cubes	40 Kg	42.62	41.33		3.12		٤٠ كجم	المكعبات
Sheep, Najdi	1 Grain	1245	1221.92	1112.08	1.89	11.95	١ حبة	غنم نجدي
Sheep, Naemi	1 Grain	1247.88	1222.55	1111.68	2.07	12.25	١ حبة	غنم نعيمي
Sheep, Barbari	1 Grain	508.49	498.98	438.75	1.91	15.9	١ حبة	غنم بربري
Sheep, Soakny	1 Grain	937.66	887.35	736.14	5.67	27.37	١ حبة	غنم سواكني
Sheep, Bohooves	1 Grain	1130.31	1091.72	1013.97	3.53	11.47	١ حبة	غنم حري
Billy goat	1 Grain	803.84	794.2	712.14	1.21	12.88	١ حبة	تيس بلدي (جذع)
HOTELS AND FURNISHED APARTMENTS الفنادق والشقق المفروشة								
Hotel accommodation	1 Cost	438.58	451.57	436.13	-2.88	.56	١ أجرة	اقامة بالفنادق
Furnished apartment	1 Cost	233.57	241.73	216.84	-3.38	7.72	١ أجرة	شقه مفروشه
MISCELLANEOUS GOODS AND SERVICES السلع والخدمات الشخصية المتنوعة								
Hairdresser for men and boys	1 Cost	14.95	14.95	15.15	0	-1.34	١ أجرة	حلاقه للرجال والاولاد
Children diaper, local (Pampers)	1 Pack	59.25	59.44	59.32	-0.32	-0.12	١ عبوة	حفاظ أطفال محلية(بامبرز)
Tissue paper, local (Fine)	1 Pack	2.73	2.73	2.68	0	1.75	١ عبوة	مناديل ورق محلي(فاين)
The expenses of parties and weddings	1 Cost	13498.61	13526.39	13365.97	-0.21	.99	١ تكلفة	نفقات الحفلات والافراح

أبرز التغيرات النسبية الشهرية

لجميع المدن

السلع و الخدمات التي سجلت أكبر نسبة ارتفاع خلال

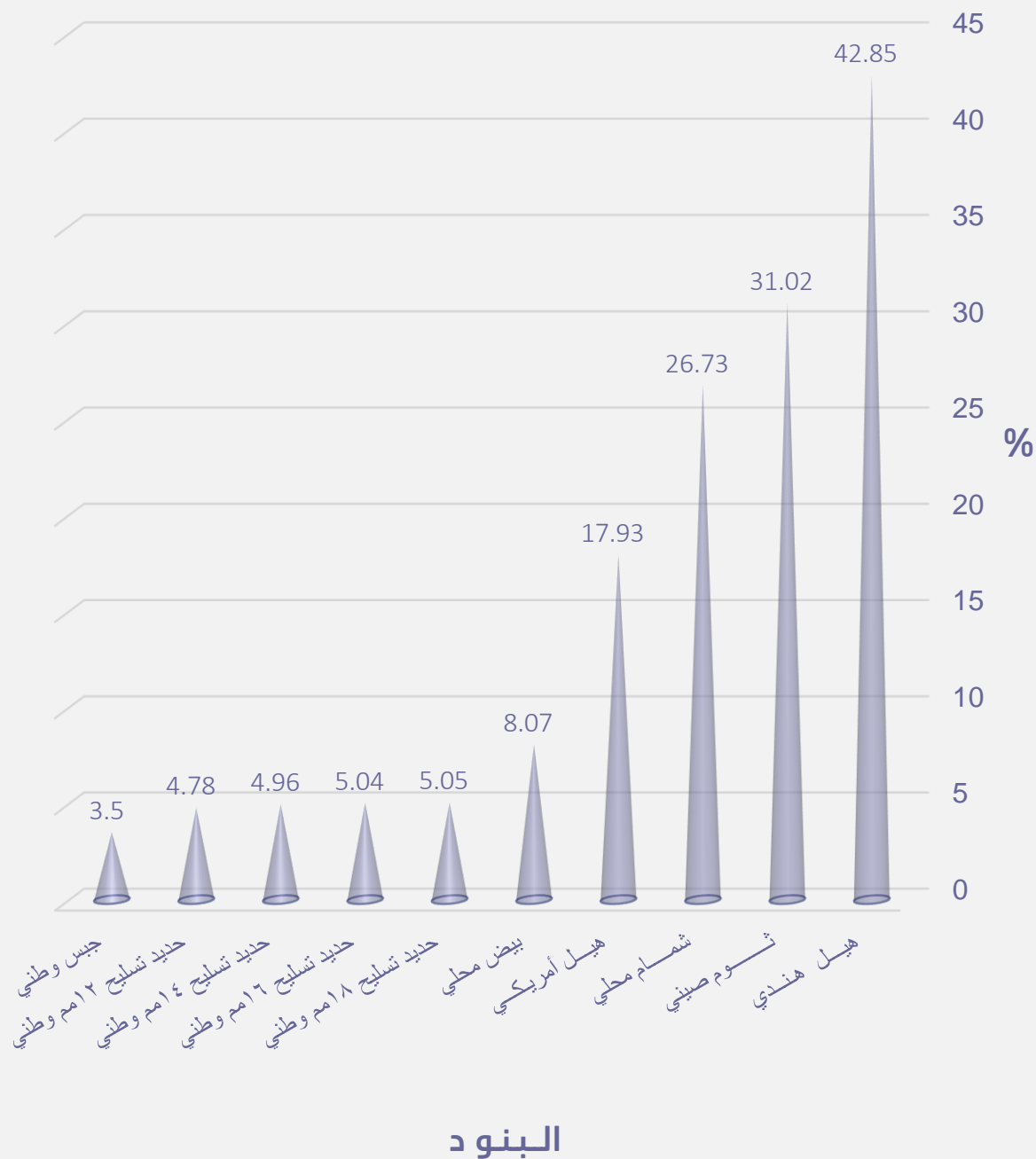
شهر فبراير ٢٠٢٠ مقارنة بشهر يناير ٢٠٢٠

Goods and services that recorded the highest percentage increase during

February 2020 comparing to January 2020

Items	نسبة التغير Percent Change	البنود
FOOD AND NON-ALCOHOLIC		
الأغذية والمشروبات		
Cardomom, Indian	42.85	هيل هندي
Garlic, Chinese	31.02	ثوم صيني
Melon, local	26.73	شمام محلي
Cardamom, American	17.93	هيل أمريكي
Eggs, local, medium	8.07	بيض محلي
Zucchini, local	7.57	كوسة محلي
Lettuce, local	4.84	خس محلي
Plums	4.68	برقوق / بخارى تركي
Fig, local	3.64	تين محلي
Peach, Lebanese	3.44	خوخ لبناني
Onion, local	3.35	بصل مدور محلي
Banana, Philippines Alsharbatli	3.14	موز الشربتلي الفلبين
Pears, Medium, Lebanese	2.91	كمثرى وسط لبناني
Shrimp, peeled, fresh	2.81	روبيان طازج مقشر
Carrots, local	2.77	جزر محلي
CONSTRUCTIONAL GOODS		
السلع الإنشائية		
Reinforcing iron, 18mm national	5.05	حديد تسليح 18مم وطني
Reinforcing iron, 16mm national	5.04	حديد تسليح 16مم وطني
Reinforcing iron, 14mm national	4.96	حديد تسليح 14مم وطني
Reinforcing iron, 12mm national	4.78	حديد تسليح 12مم وطني
National Gypsum	3.50	جبس وطني
Reinforcing iron, 10mm national	3.27	حديد تسليح 10 مم وطني
Reinforcing iron, 8mm national	3.22	حديد تسليح 8مم وطني
Iron-binding cables Chinese	2.33	كيايل ربط الحديد صيني
Block, black, 15cm	2.09	بلوك اسود مقاس 15سم
Block, black, 20cm	2.02	بلوك اسود مقاس 20سم
Aluminum (Saudi, Arch side)	1.73	ألمنيوم (حلق جنب سعودي)
Electrical wires, 2.5mm national	1.37	أسلاك كهربائية 2.5مم وطني
Cement, black, National	1.03	إسمنت أسود وطني
Reinforcing iron, 6mm national	0.76	حديد تسليح 6مم وطني
Wood, Chilian	0.66	خشب تشيلي

السلع و الخدمات التي سجلت أكبر نسبة ارتفاع خلال فبراير ٢٠٢٠ مقارنة بشهر يناير ٢٠٢٠



السلع و الخدمات التي سجلت أكبر نسبة انخفاض

خلال شهر فبراير ٢٠٢٠ مقارنة بشهر يناير ٢٠٢٠

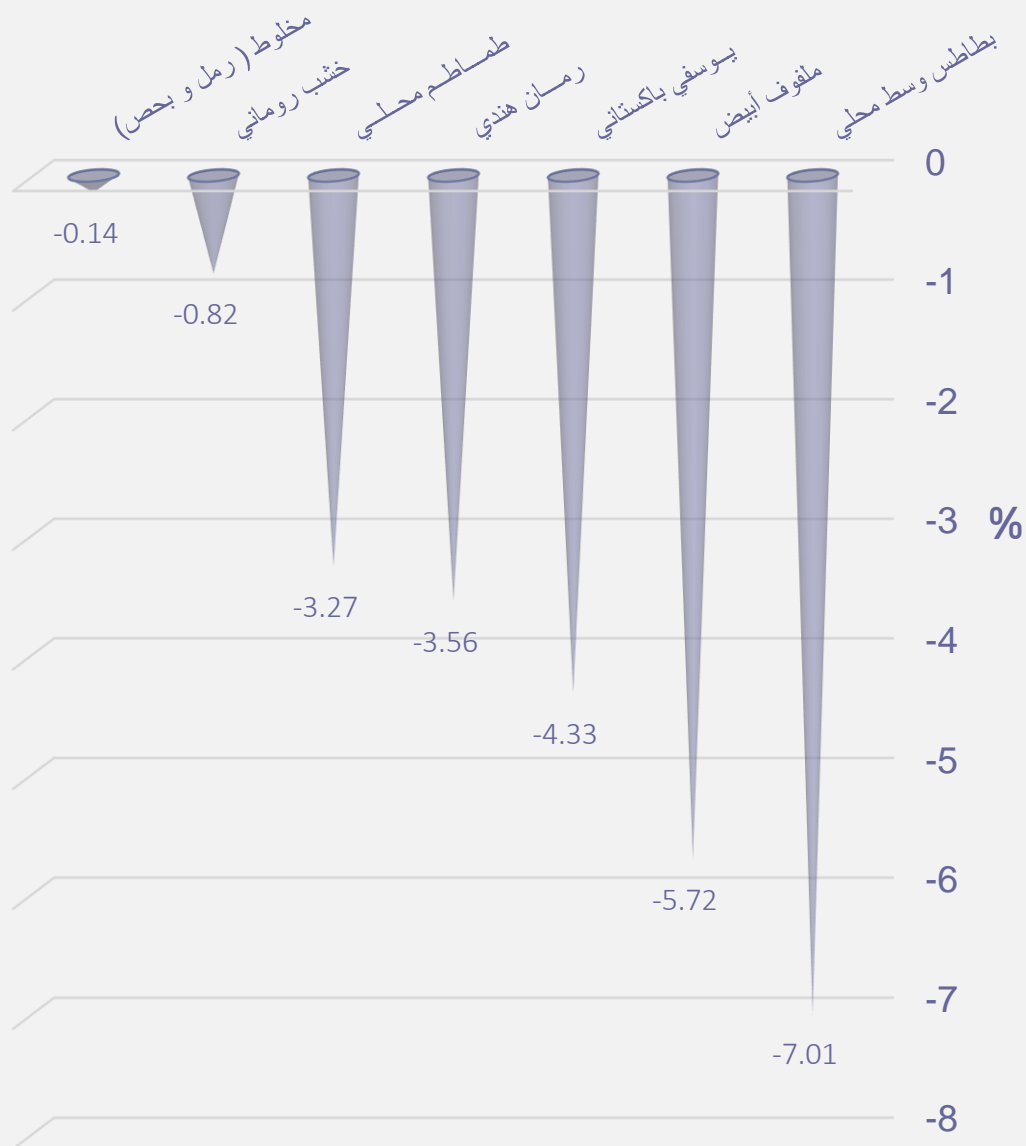
Goods and services that recorded the highest percentage decrease during

February 2020 comparing to January 2020

Items	نسبة التغير Percent Change	البنود
FOOD AND NON-ALCOHOLIC		
Potatoes, medium, local	-7.01	بطاطس وسط محلي
Cabbage, white	-5.72	ملفوف أبيض
Mandarin, Pakistani	-4.33	يوسفي باكستاني
Pomegranates, Indian	-3.56	رمان هندي
Tomatoes, local	-3.27	طماطم محلي
Dates, Rotab	-2.64	تمر (رطب)
Grapes, Lebanese	-2.62	عنب لبناني
Orange, Abu Sorra Egyptian	-2.34	برتقال أبو صرة مصري
Mango, Pakistani	-2.25	منجا باكستاني
Pumpkin	-2.23	قرع عسلي
Tea, black, loose	-2.18	شاي أسود فرط(ربيع)
Apples, red, American	-1.78	تفاح أحمر أمريكي
Spinach	-1.77	سبانخ
Cheese, Cupped, Local (Al Marrai)	-1.75	جبين كاسات محلي(المراعي)
Tomatoes, imported	-1.72	طماطم مستورد
CONSTRUCTIONAL GOODS		
Wood, Romanian	-0.82	خشب روماني
Mixed Sand (sand and pebble)	-0.14	مخلوط (رمل و حص)

السلع و الخدمات التي سجلت أكبر نسبة انخفاض خلال فبراير ٢٠٢٠ مقارنة بشهر يناير ٢٠٢٠

البنود



متوسط أسعار بعض المواد الإنشائية في المملكة خلال عام ٢٠٢٠ م
(بالريال السعودي)

Average prices of some construction materials in the kingdom during 2020
(Saudi Riyals)

الأخشاب Timber (متر مكعب) M3	الكابيل Cabling (متر طولي) M	الأسمنت Cement كيس (50) كيلو Bag(50)kg	الحديد Iron طن Ton	الخرسانة الجاهزة Ready-mixed concrete (متر مكعب) M3	التاريخ الهجري Hijri Date	الشهر Month
2273.30	31.30	12.70	2218.50	154.28	قبل ١١/١٢/١٤٢٧ هـ	متوسط عام ٢٠٠٦ م Ann.Average
2658.23	31.70	13.32	2550.20	177.86	1441/05/06 1441/06/06	يناير Jan
2668.55	31.80	13.40	2644.69	178.91	1441/06/07 1441/07/05	فبراير Feb

[المنهجية, الجداول](#)

الروابط:



الهيئة العامة للإحصاء
General Authority for Statistics

متوسطات أسعار السلع والخدمات

مارس ٢٠٢٠م

تحركات متوسطات أسعار السلع والخدمات

(الجدول)

متوسطات الأسعار و التغيرات الشهرية و السنوية في المملكة (مارس ٢٠٢٠)

Average prices monthly and annual changes in the kingdom (March 2020)

Items	Unit	متوسطات الأسعار Average Prices			نسبة التغير من مارس ٢٠٢٠ إلى Percent Change From Mar 2020 to		الوحدة	البنود
		مارس Mar 2020	فبراير Feb 2020	مارس Mar 2019	فبراير Feb 2020	مارس Mar 2019		
		FOOD AND NON-ALCOHOLIC						
الأغذية والمشروبات								
BREAD AND SEEDS								
الخبز والحبوب								
Wheat flour, local, brown(Grain Silos)	1 Kg	2.46	2.45	2.43	.41	1.23	١ كجم	دقيق قمح محلي اسمر(صوامع الفلال)
Wheat flour, local,white(Grain Silos)	2 Kg	3.77	3.77	3.78	0	-26	٢ كجم	دقيق قمح محلي أبيض(صوامع الفلال)
Rice, Basmati, White Indian (Al Mehideb)	10 Kg	84.87	84.75	83.59	.14	1.53	١٠ كجم	أرز بسمتي أبيض هندي(المهيدب)
Rice, Maza Indian(Abu Kas)	10 Kg	69.85	69.89	69.05	-0.06	1.16	١٠ كجم	أرز مزة هندي (أبو كاس)
Sheariya, Perfetto	250 gm	4.62	4.67	4.66	-1.07	-86	٢٥٠ جم	شعيرية بيرفيتو
Macaroni, Perfetto,, Local	500 gm	4.66	4.71	4.7	-1.06	-85	٥٠٠ جم	مكرونه بيرفيتو محلي
Soup of Oats, canned (Quaker)	500 gm	8.72	8.65	8.48	.81	2.83	٥٠٠ جم	شورية علب شوفان
Bread, white	4 loaves	1.03	1.03	1.03	0	0	٤ رغيف	خبز أبيض مفروود
MEAT AND POULTRY								
اللحوم والدواجن								
Cattle Meat, fresh	1 Kg	40.82	39.39	37.81	3.63	7.96	١ كجم	لحم بقر طازج
Sheep Meat, fresh	1 Kg	52.72	51.63	48.36	2.11	9.02	١ كجم	لحم ضأن طازج
Camel Meat, fresh	1 Kg	43.68	43.02	39.43	1.53	10.78	١ كجم	لحم جمل طازج
Sheep Meat, cooled imported	1 Kg	44.56	43.57	37.5	2.27	18.83	١ كجم	لحم ضأن مبرد مستورد
The cost of cooking the sacrificial	1 Cost	267.43	257.54	245.56	3.84	8.91	١ تكلفة	تكلفة طبخ الذبيحة
Chicken, fresh, local (Faqih)	900 gm	14.04	13.9	13.34	1.01	5.25	٩٠٠ جم	دجاج طازج محلي(فقيه)
Chicken, frozen, local (Al wataniya)	900 gm	12.1	11.98	12.12	1	-17	٩٠٠ جم	دجاج مجمد محلي(الوطنية)
Chicken, frozen imported (Doux)	900 gm	12.69	12.48	12.72	1.68	-24	٩٠٠ جم	دجاج مجمد مستورد(دو)
Chicken Fillet Breast, fresh, local (Alyoum)	450 gm	18.27	18.2		.38		٤٥٠ جم	فيليه صدور دجاج طازج (اليوم)
Chicken Thigh, fresh, local (Alwatania)	450 gm	8.98	9.05		-77		٤٥٠ جم	أفخاذ دجاج طازج (الوطنية)
FISH AND SEAFOOD								
السماك وطعام البحر								
Fish, fresh, (Kanaad)	1 Kg	54.62	53.91	54.94	1.32	-58	١ كجم	سمك طازج كنعدي
Fish, fresh, (Hamour)	1 Kg	46.4	45.3	44.76	2.43	3.66	١ كجم	سمك طازج هامور
Shrimp, peeled, fresh	1 Kg	73.28	73.25	76.22	.04	-3.86	١ كجم	روبيان طازج مقشر
MILK, MILK PRODUCTS AND EGGS								
الحليب ومنتجاته والبيض								
Milk, fresh, local (Al Maraai)	1 L	4.52	4.52	4.53	0	-22	١ لتر	حليب طازج محلي(المراعي)
Milk, Liquid, Canned (Boni)	170 gm	2.77	2.77	2.7	0	2.59	١٧٠ جم	حليب سائل معلب(بونى)
Milk, Powder, canned (Nido)	1.8 Kg	56.3	55.89	57.16	.73	-1.5	١,٨ كجم	حليب بودرة معلب(نيدو)
Milk, Newborn Babies (Similac 1)	400 gm	30.26	30.26	30.19	0	.23	٤٠٠ جم	حليب أطفال حديثي الولادة(سميلاك1)
Milk, fresh, local (Al Saffi)	1.5 L	5.45	5.47	5.39	-37	1.11	١,٥ لتر	لين طازج محلي(الصافي)
Yoghurt, (Al Saffi)	170 gm	1.04	1.04	1.04	0	0	١٧٠ جم	لين زيادي / روب(الصافي)
Cream, (Al Tag)	155 gm	4.59	4.61	4.7	-43	-2.34	١٥٥ جم	قشقه التاج
Cheese, Canned, Schieder (Kraft)	100 gm	5.11	5.18	5.2	-1.35	-1.73	١٠٠ جم	جين شيدر علب(كرفت)
Cheese, Cupped, Local (Al Marrai)	500 gm	14.97	15.18	15.06	-1.38	-6	٥٠٠ جم	جين كاسات محلي(المراعي)
Cheese, Cupped imported, (Kraft)	140 gm	6.26	6.27	6.22	-16	.64	١٤٠ جم	جين كاسات مستورد(كرفت)
Cheese, triangles (Lavache quri)	120 gm	3.96	3.97	3.91	-25	1.28	١٢٠ جم	جين مثلثات(لافش كيري)
Eggs, local, medium	1 plate	15.39	14.73	14.78	4.48	4.13	١ طبق	بيض محلي
OILS AND FATS								
الزيوت والدهون								
Butter, Lurpak	100 gm	5.22	5.21	5.18	.19	.77	١٠٠ جم	زبد (لورباك)

(*)Has been Modified for the specification of the item

(*)يوجد تعديل لمواصفة البند

متوسطات الأسعار و التغيرات الشهرية و السنوية في المملكة (مارس ٢٠٢٠)

Average prices monthly and annual changes in the kingdom (March 2020)

Items	Unit	متوسطات الأسعار Average Prices			نسبة التغير من مارس ٢٠٢٠ إلى Percent Change From Mar 2020 to		الوحدة	البنود
		مارس Mar	فبراير Feb	مارس Mar	فبراير Feb	مارس Mar		
		2020	2020	2019	2020	2019		
OILS AND FATS								
الزيوت والدهون								
Vegetable oil, (frying) Al arabi	1.5 L	14.71	15.07	15.37	-2.39	-4.29	١,٥ لتر	زيت نباتي (للقلي)العربي
Olive oil, imported (Al Wazir)	500 ml	17.92	17.89	17.55	.17	2.11	٥٠٠ ملل	زيت زيتون مستورد(الوزير)
Maize oil, (cooking), Afiya	1.5 L	20.05	20.99	21.3	-4.48	-5.87	١,٥ لتر	زيت ذرة (للطهي)عافية
FRUITS AND NUTS								
الفواكه والمكسرات								
Apples, red, American	1 Kg	7.26	7.16	7.37	1.4	-1.49	١ كجم	تفاح أحمر أمريكي
Apples, Yellow	1 Kg	7.61	7.33	7.3	3.82	4.25	١ كجم	تفاح أصفر
Grapes, local	1 Kg	13.14	11.29	10.93	16.39	20.22	١ كجم	عنب محلي
Grapes, Lebanese	1 Kg	12.9	12.62	13.2	2.22	-2.27	١ كجم	عنب لبناني
Banana, Philippines Alsharbatli	1 Kg	5.26	4.93	5.05	6.69	4.16	١ كجم	موز الشريتلي الفلبين
Orange, Abu Sorra Egyptian	1 Kg	5.12	4.17	4.33	22.78	18.24	١ كجم	برتقال أبو صرة مصري
Mandarin, Pakistani	1 Kg	5.31	5.08	5.59	4.53	-5.01	١ كجم	يوسفي باكستاني
Watermelon, local	1 Kg	3.1	2.82	2.62	9.93	18.32	١ كجم	حجب (بطيخ) محلي
Melon, local	1 Kg	5.87	5.31	4.31	10.55	36.19	١ كجم	شمام محلي
Pears, Medium, Lebanese	1 Kg	11.26	10.95	11	2.83	2.36	١ كجم	كمثرى وسط لبناني
Dates, Rotab	1 Kg	13.27	13.64	12.8	-2.71	3.67	١ كجم	تمر (رطب)
Peach, Lebanese	1 Kg	15.83	14.72	15.1	7.54	4.83	١ كجم	خوخ لبناني
Lemon, medium, Africa	1 Kg	8.62	7.2	6.91	19.72	24.75	١ كجم	ليمون وسط أفريقي
Mango, Pakistani	1 Kg	12.2	12.15	13.11	.41	-6.94	١ كجم	منجا باكستاني
Fig, local	1 Kg	19.61	18.22	14.47	7.63	35.52	١ كجم	تين محلي
Plums	1 Kg	12.86	12.09	13.74	6.37	-6.4	١ كجم	برقوق / بخارى تركي
Pomegranates, Indian	1 Kg	13	12.2	12.25	6.56	6.12	١ كجم	رمان هندي
Dates, (Maknoz) Khilas	1 Kg	14.32	14.3	14.95	.14	-4.21	١ كجم	تمر (مكوز) إخلاص
VEGETABLES								
الخضار								
Beans, green	1 Kg	12.5	11.63	10.02	7.48	24.75	١ كجم	فاصوليا خضراء
Okra, local	1 Kg	18.39	18.01	16.55	2.11	11.12	١ كجم	بامية محلي
Eggplants, black, local	1 Kg	4.43	4.56	4.31	-2.85	2.78	١ كجم	باذنجان أسود محلي
Zucchini, local	1 Kg	6.13	6.54	5.32	-6.27	15.23	١ كجم	كوسة محلي
Pumpkin	1 Kg	6.32	6.15	6.76	2.76	-6.51	١ كجم	قرع عسلي
Cucumbers, local	1 Kg	5.88	5.61	4.51	4.81	30.38	١ كجم	خيار محلي
Cabbage, white	1 Kg	2.74	2.8	3.16	-2.14	-13.29	١ كجم	ملفوف أبيض
Peppers, green, local	1 Kg	7.48	7.19	8.05	4.03	-7.08	١ كجم	فلفل أخضر بارد محلي
Chili, green, local	1 Kg	8.83	8.71	8.96	1.38	-1.45	١ كجم	فلفل أخضر حار محلي
Tomatoes, local	1 Kg	4.49	4.73	4.7	-5.07	-4.47	١ كجم	طماطم محلي
Tomatoes, imported	1 Kg	4.95	5.15	4.98	-3.88	-.6	١ كجم	طماطم مستورد
Corchorus, local	1 Bundle	2.41	2.37	2.3	1.69	4.78	١ حزمة	ملوخية محلي
Lettuce, local	1 Kg	6.59	6.5	5.94	1.38	10.94	١ كجم	خس محلي
Parsley	1 Bundle	.98	.97	.97	1.03	1.03	١ حزمة	بقونس
Spinach	1 Bundle	1.13	1.11	1.1	1.8	2.73	١ حزمة	سبانخ
WaterCress, local	1 Bundle	.95	.95	.97	0	-2.06	١ حزمة	جرجير محلي
Onion, local	1 Kg	3.81	3.39	3.04	12.39	25.33	١ كجم	بصل مدور محلي

متوسطات الأسعار و التغيرات الشهرية و السنوية في المملكة (مارس ٢٠٢٠)

Average prices monthly and annual changes in the kingdom (March 2020)

Items	Unit	متوسطات الأسعار Average Prices			نسبة التغير من مارس ٢٠٢٠ إلى Percent Change From Mar 2020 to		الوحدة	البنود
		مارس Mar 2020	فبراير Feb 2020	مارس Mar 2019	فبراير Feb 2020	مارس Mar 2019		

VEGETABLES

الخضار

Onion, imported	1 Kg	4.4	4.06	3.57	8.37	23.25	ا كجم	بصل مدور مستورد
Garlic, Chinese	1 Kg	12.7	12.67	8.13	.24	56.21	ا كجم	ثوم صيني
Lentils	1 Kg	8.24	8.35	8.27	-1.32	-36	ا كجم	عدس
Beans, Medammes (Hadaeq California)	450 gm	3.93	3.94	3.81	-25	3.15	٤٥٠ جم	فول دممس(حدائق كاليفورنيا)
Tomatoes, Paste, local (Saudia)	135 gm	1.53	1.53	1.53	0	0	١٣٥ جم	صلصة طماطم محلي(السعودية)
Potatoes, medium, local	1 Kg	2.97	3.05	3.49	-2.62	-14.9	ا كجم	بطاطس وسط محلي
Carrots, local	1 Kg	4.45	4.45	4.47	0	-45	ا كجم	جزر محلي
Olives, black, Spanish	1 Kg	16.92	16.71	16.68	1.26	1.44	ا كجم	زيتون أسود أسباني

SUGAR, AND SWEETS

السكر والحلويات

Sugar, soft, Al Ossra	10 Kg	27.62	27.34	27.66	1.02	-14	١٠ كجم	سكر ناعم (الاسرة)
Honey, imported (Langilies)	1 Kg	66	65.61	64.29	.59	2.66	ا كجم	عسل نحل مستورد (لأنجليز)

FOOD PRODUCTS N.E.C

منتجات غذائية غير مصنفة في مكان آخر

Cardamom, American	1 Kg	205.69	191.69	110.57	7.3	86.03	ا كجم	هيل أمريكي
Cardomom, Indian	1 Kg	242.5	221.25	113.02	9.6	114.56	ا كجم	هيل هندي

COFFEE AND TEA

القهوة والشاي

Tea, black, loose	1.1 Kg	40.25	40.77	42.62	-1.28	-5.56	١,١ كجم	شاي أسود فرط(ربيع)
Coffee beans, Hrari	1 Kg	36.64	36.7	36.22	-16	1.16	ا كجم	بن حب / هرري
Coffee beans, Loqmati	1 Kg	26.87	26.7	26.26	.64	2.32	ا كجم	بن حب / لقمتي
Coffee, instant, (Nescaf)	100 gm	19.3	19.21	19.18	.47	.63	١٠٠ جم	قهوة سريعة التحضير(نسكافية)

MINERAL WATER, SOFT DRINKS, AND JUICES

المياه المعدنية والمرطبات والعصيرات

Water, Healthy	1.5 L	2.03	2.02	2.03	.5	0	١,٥ لتر	مياه صحية
Juice, orange, canned local (Rani)	180 ml	1.59	1.59	1.06	0	50	١٨٠ ملل	عصير برتقال معلب محلي(راني)
Soft Drinks	330 ml	2.52	2.52	2.52	0	0	٣٣٠ ملل	مشروبات غازية محلي

TOBACCO

التبغ

Cigarettes, Marlboro	1 Pack	25.7	25.06	25.07	2.55	2.51	١ علبة	سجائر مالبورو
----------------------	--------	------	-------	-------	------	------	--------	---------------

CLOTHING

الملابس

Men summer dress (Al Aseel)	1 thope	84.53	84.34	83.1	.23	1.72	١ ثوب	ثوب صيفي رجالي(الأصيل)
Shemagh, (Al Bassam)	1 shemagh	110.59	109.73	109.8	.78	.72	١ شماغ	شماغ(البسام)
Egal, Syrian	1 Egal	27.45	27.43	27.67	.07	-.8	١ عقال	عقال سوري
Shirt, internal, half sleeve (Al Aseel)	1 shirt	11.44	11.38	11.42	.53	.18	١ فانيلة	فانلة داخلية نصف كم(الأصيل)
Men's long trousers, (Al Aseel)	1 trousers	16.32	16.3	16.31	.12	.06	١ سروال	سروال طويل رجالي(الأصيل)
Women's Mantle National	1 abayah	103.8	103.95	104.19	-14	-37	١ عباءة	عباءة نسائية
Headdress, National	1 veil	23.3	23.25	23.97	.22	-2.8	١ شيلة	شيلة (طرحة)
Sewing for men and boys	1 Cost	85.36	85.02	85.59	.4	-27	١ تكلفة	خياطة للرجال والأولاد
Sewing for women and girls	1 Cost	55.43	55.43	56.9	0	-2.58	١ تكلفة	خياطة للنساء والبنات
Laundry and ironing expenses	1 Service	3.48	3.46	3.43	.58	1.46	١ خدمة	نفقات تنظيف وكوي الملابس بالمفصلة

متوسطات الأسعار و التغيرات الشهرية و السنوية في المملكة (مارس ٢٠٢٠)

Average prices monthly and annual changes in the kingdom (March 2020)

Items	Unit	متوسطات الأسعار Average Prices			نسبة التغير من مارس ٢٠٢٠ إلى Percent Change From Mar 2020 to		الوحدة	البنود
		مارس Mar 2020	فبراير Feb 2020	مارس Mar 2019	فبراير Feb 2020	مارس Mar 2019		
		CONSTRUCTIONAL GOODS						
السلع الإنشائية								
Cement, black, National	50 Kg	13.75	13.79	13.23	-29	3.93	٥٠ كجم	إسمنت أسود وطني
Cement, white, National	50 Kg	36.24	36.45	38.6	-58	-6.11	٥٠ كجم	إسمنت ابيض وطني
National Gypsum	40 Kg	12.57	12.43	10.98	1.13	14.48	٤٠ كجم	جبس وطني
Sand, soft, white	1 M3	53.17	52.66	50.21	.97	5.9	٣م١	رمل ناعم ابيض
Mixed Sand (sand and pebble)	1 M3	41.58	41.37	42.87	.51	-3.01	٣م١	مخلوط (رمل و حصص)
Red Sand	1 M3	23.86	23.72	22.79	.59	4.7	٣م١	رمل احمر
Block, black, 15cm	1000 Grain	1422.75	1411.8	1390.17	.78	2.34	١٠٠٠ حبة	بلوك اسود مقاس 15سم
Block, black, 20cm	1000 Grain	1488.94	1475.27	1452.17	.93	2.53	١٠٠٠ حبة	بلوك اسود مقاس 20سم
Resistant Concrete 350 K	1 M3	193.81	192.82	189.99	.51	2.01	٣م١	خرسانة مقاوم 350ك
Resistant Concrete 250 K	1 M3	175.55	174.69	172.45	.49	1.8	٣م١	خرسانة مقاوم 250ك
Normal Concrete 350 K	1 M3	184.06	183.48	181.62	.32	1.34	٣م١	خرسانة عادي 350ك
Normal Concrete 250 K	1 M3	165.5	164.66	163.08	.51	1.48	٣م١	خرسانة عادي 250ك
Marble tiles, National	1 M2	20.01	19.85	21.31	.81	-6.1	٢م١	بلاط كسر رخام بلدي
Reinforcing iron, 6mm national	1 Ton	3307.05	3282.1	3261.29	.76	1.4	١ طن	حديد تسليح 6مم وطني
Reinforcing iron, 8mm national	1 Ton	2657.12	2609.75	2816.9	1.82	-5.67	١ طن	حديد تسليح 8مم وطني
Reinforcing iron, 10mm national	1 Ton	2669.64	2620.09	2824.86	1.89	-5.49	١ طن	حديد تسليح 10 مم وطني
Reinforcing iron, 12mm national	1 Ton	2602.45	2499.97	2474.44	4.1	5.17	١ طن	حديد تسليح 12مم وطني
Reinforcing iron, 14mm national	1 Ton	2602.02	2499.98	2474.62	4.08	5.15	١ طن	حديد تسليح 14مم وطني
Reinforcing iron, 16mm national	1 Ton	2601.94	2501.97	2474.64	4	5.14	١ طن	حديد تسليح 16مم وطني
Reinforcing iron, 18mm national	1 Ton	2597.49	2498.94	2476.19	3.94	4.9	١ طن	حديد تسليح 18مم وطني
Iron-binding cables Chinese	10 Kg	49.43	44	43.53	12.34	13.55	١٠ كجم	كيايل ربط الحديد صيني
Electrical wires, 2.5mm national	1 M	.74	.74	.74	0	0	١ م	أسلاك كهربائية 2.5مم وطني
Electrical wires, 4mm national	1 M	1.1	1.09	1.1	.92	0	١ م	أسلاك كهربائية 4مم وطني
Electrical wires, 6mm national	1 M	1.7	1.69	1.7	.59	0	١ م	أسلاك كهربائية 6مم وطني
Electrical cables, 10mm national	1 M	13.48	13.55	12.94	-52	4.17	١ م	كيايل كهربائية 10مم وطني
Electrical cables, 25mm national	1 M	29.08	29.34	29.18	-89	-34	١ م	كيايل كهربائية 25مم وطني
Electrical cables, 35mm national	1 M	37.52	37.62	37.61	-27	-24	١ م	كيايل كهربائية 35مم وطني
Electrical cables, 50mm national	1 M	52.36	52.51	51.34	-29	1.99	١ م	كيايل كهربائية 50مم وطني
Electrical cables, 70mm national	1 M	74.65	75.13	74.21	-64	.59	١ م	كيايل كهربائية 70مم وطني
Electrical cables, 95mm national	1 M	101.83	101.9	103.2	-07	-1.33	١ م	كيايل كهربائية 95مم وطني
Electrical cables, 120mm national	1 M	130.03	131.13	130.26	-84	-18	١ م	كيايل كهربائية 120مم وطني
Electrical cables, 300mm national	1 M	326.83	324.53	319.98	.71	2.14	١ م	كيايل كهربائية 300مم وطني
Aluminum (Saudi, Arch side)	5.8 M	66.63	67.11	65.72	-72	1.38	٥,٨ م	ألمنيوم (حلق جنب سعودي)
Wood, Chilian	1 M3	1058.22	1044.52	996.77	1.31	6.16	٣م١	خشب تشيلي
Wood, Romanian	1 M3	1034.41	1016.78	1008.12	1.73	2.61	٣م١	خشب روماني
Wood, Teak, African	1 M3	4529.89	4537.52	4503.07	-17	.6	٣م١	خشب تيك أفريقي
Wood, Ablakash Indonesian	1 M3	2431.21	2423.61	2405.18	.31	1.08	٣م١	خشب أبلakash إندونيسي
Coal, local	1 Kg	7.75	7.74	7.34	.13	5.59	١ كجم	فحم

متوسطات الأسعار و التغيرات الشهرية و السنوية في المملكة (مارس ٢٠٢٠)

Average prices monthly and annual changes in the kingdom (March 2020)

Items	Unit	متوسطات الأسعار Average Prices			نسبة التغير من مارس ٢٠٢٠ إلى Percent Change From Mar 2020 to		الوحدة	البنود
		مارس Mar 2020	فبراير Feb 2020	مارس Mar 2019	فبراير Feb 2020	مارس Mar 2019		
		DETERGENTS						
المنظفات								
Soap, powder for clothes (Tide)	110 gm	1.58	1.57	1.54	.64	2.6	١٠٠ جم	صابون بودرة للملابس(تايد)
Soap, liquid for utensils (Fairy)	1 L	13.04	12.88	12.49	1.24	4.4	١ لتر	صابون سائل للأواني(فيربي)
Bleach for Clothes (Clorox)	1 Gallon	16.74	16.71	16.28	.18	2.83	١ جالون	دواء غسيل (مبيض ملابس)كلوركس
Insecticide, spray (Reid)	300 ml	9.58	9.52	9.54	.63	.42	٣٠٠ مل	مبيد حشرات بخاخ(ريد)
HEALTH								
الصحة								
General doctor examination	1 Service	51.33	50.75	47.35	1.14	8.41	١ خدمة	كشف طبيب عام
Pediatrician examination	1 Service	70.73	69.73	66.18	1.43	6.88	١ خدمة	كشف طبيب اطفال
Dentist examination	1 Service	159.76	160.36	155.93	-.37	2.46	١ خدمة	كشف طبيب اسنان
MAINTENANCE AND REPAIR OF PERSONAL TRANSPORT								
صيانة وإصلاح معدات النقل الشخصية								
Car fix (mechanics)	1 Cost	90.35	90.25	90.65	.11	-.33	١ أجرة	اصلاح سيارة (ميكانيكا)
Oil change	1 Cost	81.13	80.97	81.36	.2	-.28	١ تكلفة	تغيير زيت
FODDER AND LIVESTOCK								
الأعلاف والحيوانات الحية								
Barley, imported	50 Kg	44.54	44.28	40.65	.59	9.57	٥٠ كجم	شعير مستورد
Alfalfa	1 Bulk	18.12	17.82		1.68		١ باقة	برسيم
Rhodes	1 Bulk	12.18	12.06		1		١ باقة	الروديس
Hay or Straw	1 Bulk	13.44	13.41		.22		١ باقة	التبن أو الدريس
Cubes	40 Kg	42.64	42.62		.05		٤٠ كجم	المكعبات
Sheep, Najdi	1 Grain	1260.52	1245	1116.75	1.25	12.87	١ حبة	غنم نجدي
Sheep, Naemi	1 Grain	1265.4	1247.88	1115.56	1.4	13.43	١ حبة	غنم نعيمي
Sheep, Barbari	1 Grain	510.21	508.49	440.25	.34	15.89	١ حبة	غنم بربري
Sheep, Soakny	1 Grain	980.65	937.66	734.14	4.58	33.58	١ حبة	غنم سواكني
Sheep, Bohooves	1 Grain	1152.72	1130.31	1026.03	1.98	12.35	١ حبة	غنم حري
Billy goat	1 Grain	802.59	803.84	714.02	-.16	12.4	١ حبة	تيس بلدي (جذع)
HOTELS AND FURNISHED APARTMENTS								
الفنادق والشقق المفروشة								
Hotel accommodation	1 Cost	427.03	438.58	423.77	-2.63	.77	١ أجرة	اقامة بالفنادق
Furnished apartment	1 Cost	235.46	233.57	220	.81	7.03	١ أجرة	شقه مفروشه
MISCELLANEOUS GOODS AND SERVICES								
السلع والخدمات الشخصية المتنوعة								
Hairdresser for men and boys	1 Cost	14.95	14.95	15.26	0	-2.03	١ أجرة	حلاقه للرجال والاولاد
Children diaper, local (Pampers)	1 Pack	58.92	59.25	58.86	-.56	.1	١ عبوة	حفاظ أطفال محلية(بامبرز)
Tissue paper, local (Fine)	1 Pack	2.75	2.73	2.66	.73	3.38	١ عبوة	مناديل ورق محلي(فاين)
The expenses of parties and weddings	1 Cost	13395.71	13498.61	13129.17	-.76	2.03	١ تكلفة	نفقات الحفلات والافراح

أبرز التغيرات النسبية الشهرية

لجميع المدن

السلع و الخدمات التي سجلت أكبر نسبة ارتفاع خلال

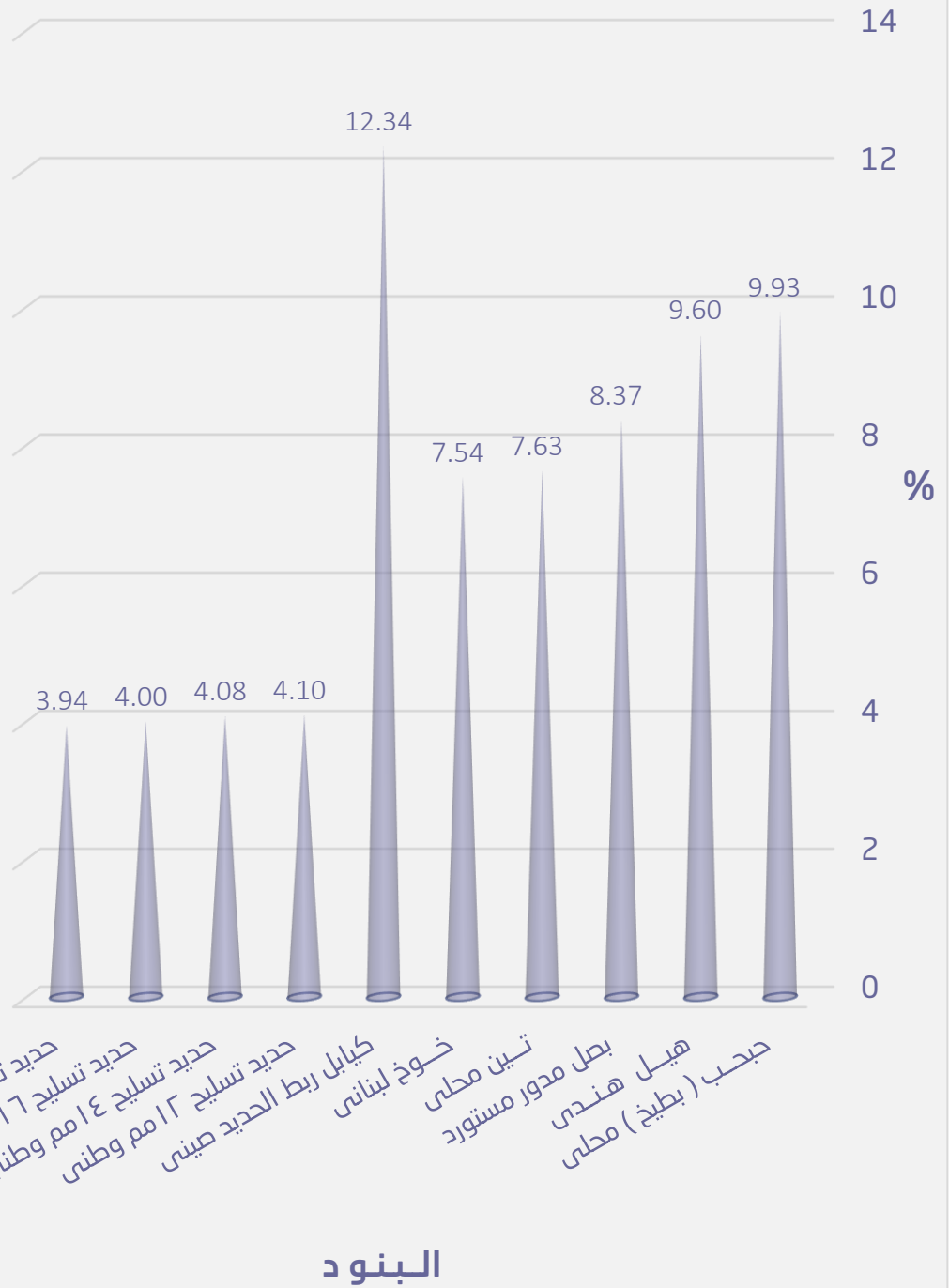
شهر مارس ٢٠٢٠ مقارنة بشهر فبراير ٢٠٢٠

Goods and services that recorded the highest percentage increase during

March 2020 comparing to February 2020

Items	نسبة التغير Percent Change	البنود
FOOD AND NON-ALCOHOLIC		
الأغذية والمشروبات		
Watermelon, local	9.93	حبيب (بطيخ) محلي
Cardomom, Indian	9.60	هيل هندي
Onion, imported	8.37	بصل مدور مستورد
Fig, local	7.63	تين محلي
Peach, Lebanese	7.54	خوخ لبناني
Beans, green	7.48	فاصوليا خضراء
Cardamom, American	7.30	هيل أمريكي
Banana, Philippines Alsharbatli	6.69	موز الشربتلي الفلبين
Pomegranates, Indian	6.56	رمان هندي
Plums	6.37	برقوق / بخارى تركي
Cucumbers, local	4.81	خيار محلي
Mandarin, Pakistani	4.53	يوسفي باكستاني
Eggs, local, medium	4.48	بيض محلي
Peppers, green, local	4.03	فلفل أخضر بارد محلي
The cost of cooking the sacrificial	3.84	تكلفة طبخ الذبيحة
CONSTRUCTIONAL GOODS		
السلع الإنشائية		
Iron-binding cables Chinese	12.34	كيايل ربط الحديد صيني
Reinforcing iron, 12mm national	4.10	حديد تسليح 12مم وطني
Reinforcing iron, 14mm national	4.08	حديد تسليح 14مم وطني
Reinforcing iron, 16mm national	4.00	حديد تسليح 16مم وطني
Reinforcing iron, 18mm national	3.94	حديد تسليح 18مم وطني
Reinforcing iron, 10mm national	1.89	حديد تسليح 10 مم وطني
Reinforcing iron, 8mm national	1.82	حديد تسليح 8مم وطني
Wood, Romanian	1.73	خشب روماني
Wood, Chilian	1.31	خشب تشيلي
National Gypsum	1.13	جبس وطني
Sand, soft, white	0.97	رمل ناعم ابيض
Block, black, 20cm	0.93	بلوك اسود مقاس 20سم
Electrical wires, 4mm national	0.92	أسلاك كهربائية 4مم وطني
Marble tiles, National	0.81	بلاط كسر رخام بلدي
Block, black, 15cm	0.78	بلوك اسود مقاس 15سم

السلع و الخدمات التي سجلت أكبر نسبة ارتفاع خلال شهر مارس ٢٠٢٠ مقارنة بشهر فبراير ٢٠٢٠



السلع و الخدمات التي سجلت أكبر نسبة انخفاض

خلال شهر مارس ٢٠٢٠ مقارنة بشهر فبراير ٢٠٢٠

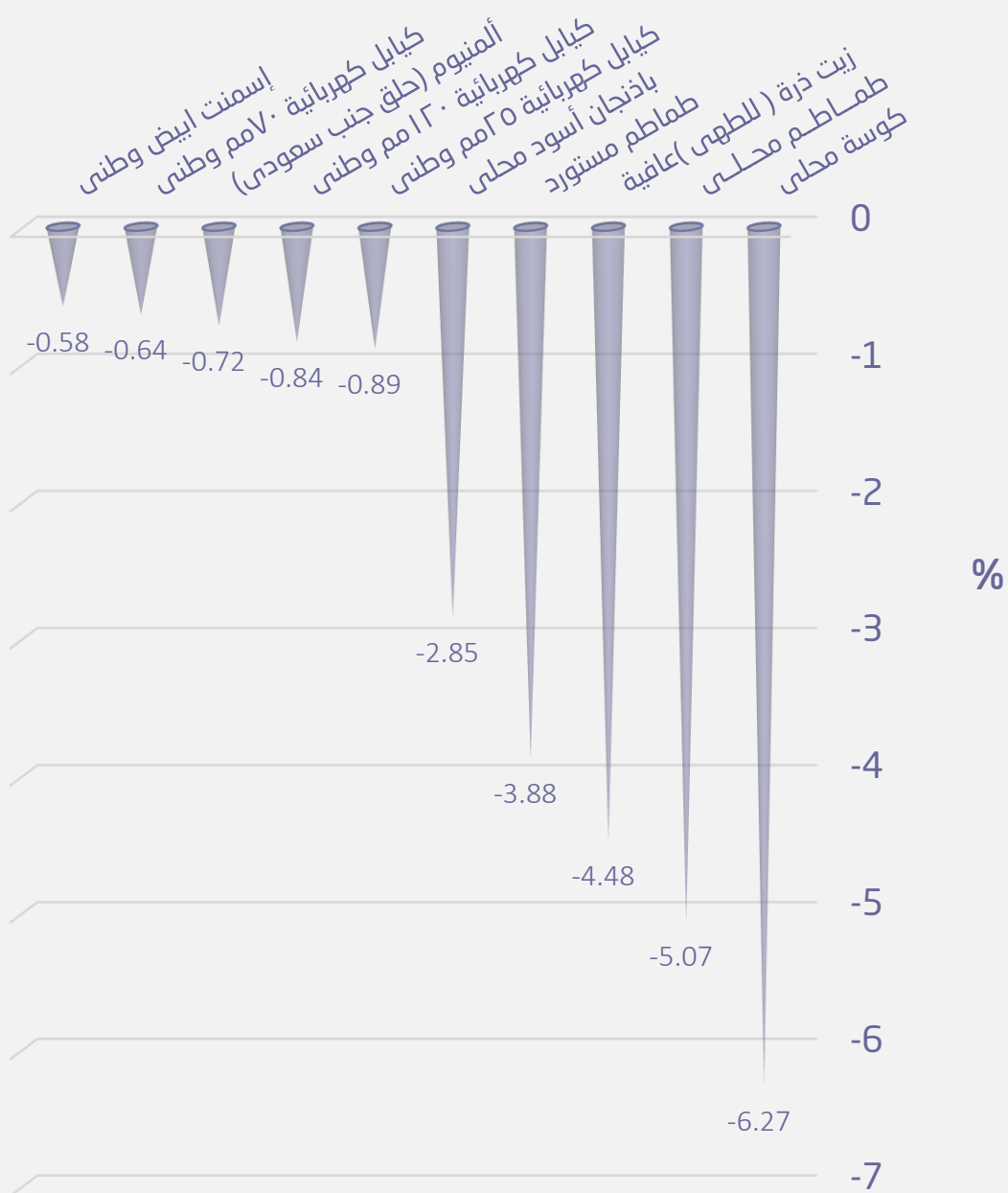
Goods and services that recorded the highest percentage decrease during

March 2020 comparing to February 2020

Items	نسبة التغير Percent Change	البنود
FOOD AND NON-ALCOHOLIC		
الأغذية والمشروبات		
Zucchini, local	-6.27	كوسة محلي
Tomatoes, local	-5.07	طماطم محلي
Maize oil, (cooking), Afiya	-4.48	زيت ذرة (للطهي)عافية
Tomatoes, imported	-3.88	طماطم مستورد
Eggplants, black, local	-2.85	باذنجان أسود محلي
Dates, Rotab	-2.71	تمر (رطب)
Potatoes, medium, local	-2.62	بطاطس وسط محلي
Vegetable oil, (frying) Al arabi	-2.39	زيت نباتي (للقلي)العربي
Cabbage, white	-2.14	ملفوف أبيض
Cheese, Cupped, Local (Al Marrai)	-1.38	جبين كاسات محلي(المراعي)
Cheese, Canned, Schieder (Kraft)	-1.35	جبين شيدر علب(كرفت)
Lentils	-1.32	عدس
Tea, black, loose	-1.28	شاي أسود فرط(ربيع)
Sheariya, Perfetto	-1.07	شعيرية بيرفيتو
Macaroni, Perfetto,, Local	-1.06	مكرونه بيرفيتو محلي
CONSTRUCTIONAL GOODS		
السلع الإنشائية		
Electrical cables, 25mm national	-0.89	كيايل كهربائية 25مم وطني
Electrical cables, 120mm national	-0.84	كيايل كهربائية 120مم وطني
Aluminum (Saudi, Arch side)	-0.72	ألمنيوم (حلق جنب سعودي)
Electrical cables,70mm national	-0.64	كيايل كهربائية 70مم وطني
Cement, white, National	-0.58	إسمنت ابيض وطني
Electrical cables, 10mm national	-0.52	كيايل كهربائية 10مم وطني
Cement, black, National	-0.29	إسمنت أسود وطني
Electrical cables, 50mm national	-0.29	كيايل كهربائية 50مم وطني
Electrical cables, 35mm national	-0.27	كيايل كهربائية 35مم وطني
Wood, Teak, African	-0.17	خشب تيك أفريقي
Electrical cables, 95mm national	-0.07	كيايل كهربائية 95مم وطني

السلع و الخدمات التي سجلت أكبر نسبة انخفاض خلال شهر مارس ٢٠٢٠ مقارنة بشهر فبراير ٢٠٢٠

البنود



متوسط أسعار بعض المواد الإنشائية في المملكة خلال عام ٢٠٢٠ م
(بالريال السعودي)


Average prices of some construction materials in the kingdom during 2020
(Saudi Riyals)

الأخشاب	الكابيل	الأسمنت	الحديد	الخرسانة الجاهزة	التاريخ الهجري	الشهر
Timber	Cabling	Cement	Iron	Ready-mixed concrete	Hijri Date	Month
(متر مكعب)	(متر طولي)	كيس (٥٠) كيلو	طن	(متر مكعب)		
M3	M	Bag(50)kg	Ton	M3		
2273.30	31.30	12.70	2218.50	154.28	قبل ١١/١٢/١٤٢٧ هـ	متوسط عام ٢٠٠٦ م Ann.Average
2658.23	31.70	13.33	2550.20	177.87	1441/05/06	يناير
					1441/06/06	Jan
2668.55	31.80	13.40	2644.69	178.91	1441/06/07	فبراير
					1441/07/05	Feb
2673.11	31.64	13.38	2719.67	179.73	1441/07/06	مارس
					1441/08/07	Mar

[المنهجية](#)

[الجدول](#)

الروابط :





الهيئة العامة للإحصاء
General Authority for Statistics

متوسطات أسعار السلع والخدمات

أبريل 2020م

تحركات متوسطات أسعار السلع والخدمات

(الجدول)

متوسطات الأسعار و التغيرات الشهرية و السنوية في المملكة (ابريل ٢٠٢٠)
Average prices monthly and annual changes in the kingdom (April 2020)

Items	Unit	متوسطات الأسعار Average Prices			نسبة التغير من ابريل ٢٠٢٠ إلى Percent Change From Apr 2020 to		الوحدة	البنود
		ابريل Apr 2020	مارس Mar 2020	ابريل Apr 2019	مارس Mar 2020	ابريل Apr 2019		
		FOOD AND NON-ALCOHOLIC						
الأغذية والمشروبات								
BREAD AND SEEDS								
الخبز والحبوب								
Wheat flour, local, brown(Grain Silos)	1 Kg	2.47	2.46	2.46	0.41	0.41	١ كجم	دقيق قمح محلي اسمر(صوامع الفلال)
Wheat flour, local,white(Grain Silos)	2 Kg	3.76	3.77	3.69	-2.7	1.9	٢ كجم	دقيق محلي أبيض(صوامع الفلال)
Rice, Basmati, White Indian (Al Mehideb)	10 Kg	84.77	84.87	83.8	-1.2	1.16	١٠ كجم	أرز بسمتي أبيض هندي(المهيدب)
Rice, Maza Indian (Abu Kas)	10 Kg	70.45	69.85	69.1	0.86	1.95	١٠ كجم	أرز مزة هندي (أبو كاس)
Sheariya, Perfetto	250 gm	4.67	4.62	4.58	1.08	1.97	٢٥٠ جم	شعيرية بيرفيتو
Macaroni, Perfetto,, Local	500 gm	4.71	4.66	4.62	1.07	1.95	٥٠٠ جم	مكرونه بيرفيتو محلي
Soup of Oats, canned (Quaker)	500 gm	8.49	8.72	8.41	-2.64	0.95	٥٠٠ جم	شوربة علب شوفان
Bread, white	4 loaves	1.03	1.03	1.03	0	0	٤ رغيف	خبز أبيض مفروود
MEAT AND POULTRY								
اللحوم والدواجن								
Cattle Meat, fresh	1 Kg	42.42	40.82	37.59	3.92	12.85	١ كجم	لحم بقر طازج
Sheep Meat, fresh	1 Kg	54.2	52.72	48.33	2.81	12.15	١ كجم	لحم ضأن طازج
Camel Meat, fresh	1 Kg	45.35	43.68	39.96	3.82	13.49	١ كجم	لحم جمل طازج
Sheep Meat, cooled imported	1 Kg	46.32	44.56	37.09	3.95	24.89	١ كجم	لحم ضأن مبرد مستورد
The cost of cooking the sacrificial	1 Cost	267.43	267.43	243.45	0	9.85	١ تكلفة	تكلفة طبخ الذبيحة
Chicken, fresh, local (Faqih)	900 gm	14.12	14.04	13.33	0.57	5.93	٩٠٠ جم	دجاج طازج محلي(فقيه)
Chicken, frozen, local (Al wataniya)	900 gm	12.19	12.1	12.12	0.74	0.58	٩٠٠ جم	دجاج مجمد محلي(الوطنية)
Chicken, frozen imported (Doux)	900 gm	12.79	12.69	12.57	0.79	1.75	٩٠٠ جم	دجاج مجمد مستورد(دو)
Chicken Fillet Breast, fresh, local (Alyoum)	450 gm	* 18.49	18.27	—	1.2	—	٤٥٠ جم	فيليه صدور دجاج طازج (اليوم)
Chicken Thigh, fresh, local (Alwatania)	450 gm	* 9.12	8.98	—	1.56	—	٤٥٠ جم	أفخاذ دجاج طازج (الوطنية)
FISH AND SEAFOOD								
السماك وطعام البحر								
Fish, fresh, (Kanaad)	1 Kg	55.64	54.62	54.18	1.87	2.69	١ كجم	سمك طازج كنعدي
Fish, fresh, (Hamour)	1 Kg	46.1	46.4	44.59	-6.5	3.39	١ كجم	سمك طازج هامور
Shrimp, peeled, fresh	1 Kg	73.66	73.28	75.7	0.52	-2.69	١ كجم	روبيان طازج مقشر
MILK, MILK PRODUCTS AND EGGS								
الحليب ومنتجاته والبيض								
Milk, fresh, local (Al Maraai)	1 L	4.51	4.52	4.53	-2.2	-4.4	١ لتر	حليب طازج محلي(المراعي)
Milk, Liquid, Canned (Boni)	170 gm	2.79	2.77	2.73	0.72	2.2	١٧٠ جم	حليب سائل معلب(بوني)
Milk, Powder, canned (Nido)	1.8 Kg	56.32	56.3	56	0.04	0.57	١,٨ كجم	حليب بودرة معلب(نيدو)
Milk, Newborn Babies (Similac 1)	400 gm	30.26	30.26	30.15	0	0.36	٤٠٠ جم	حليب أطفال حديثي الولادة(سميلاك 1)
Milk, fresh, local (Al Saffi)	1.5 L	5.45	5.45	5.38	0	1.3	١,٥ لتر	لين طازج محلي(الصافي)
Yoghurt, (Al Saffi)	170 gm	1.04	1.04	1.04	0	0	١٧٠ جم	لين زبادي / روب(الصافي)
Cream, (Al Tag)	155 gm	4.59	4.59	4.7	0	-2.34	١٥٥ جم	قشطه التاج
Cheese, Canned, Schieder (Kraft)	100 gm	* 5.16	5.11	—	0.98	—	١٠٠ جم	جين شيدر علب(كرفت)
Cheese, Cupped, Local (Al Marrai)	500 gm	15.49	14.97	15.31	3.47	1.18	٥٠٠ جم	جين كاسات محلي(المراعي)
Cheese, Cupped imported, (Kraft)	140 gm	6.27	6.26	6.26	0.16	0.16	١٤٠ جم	جين كاسات مستورد(كرفت)
Cheese, triangles (Lavache quri)	120 gm	4	3.96	3.96	1.01	1.01	١٢٠ جم	جين مثلثات(لافش كيري)
Eggs, local, medium	1 plate	17.32	15.39	14.27	12.54	21.37	١ طبق	بيض محلي
OILS AND FATS								
الزيوت والدهون								
Butter, Lurpak	100 gm	5.28	5.22	5.19	1.15	1.73	١٠٠ جم	زبد (لورباك)

متوسطات الأسعار و التغيرات الشهرية و السنوية في المملكة (ابريل ٢٠٢٠)
Average prices monthly and annual changes in the kingdom (April 2020)

Items	Unit	متوسطات الأسعار Average Prices			نسبة التغير من ابريل ٢٠٢٠ إلى Percent Change From Apr 2020 to		الوحدة	البنود
		ابريل Apr 2020	مارس Mar 2020	ابريل Apr 2019	مارس Mar 2020	ابريل Apr 2019		
OILS AND FATS								
الزيوت والدهون								
Vegetable oil, (frying) Al arabi	1.5 L	* 13.75	—	—	—	—	١,٥ لتر	زيت نباتي (للقلي) العربي
Olive oil, imported (Al Wazir)	500 ml	17.82	17.92	17.7	-56	0.68	٥٠٠ ملا	زيت زيتون مستورد(الوزير)
Maize oil, (cooking), Afiya	1.5 L	* 19.26	—	—	—	—	١,٥ لتر	زيت ذرة (للطهي) عافية
FRUITS AND NUTS								
الفواكه والمكسرات								
Apples, red, American	1 Kg	7.39	7.26	7.28	1.79	1.51	١ كجم	تفاح أحمر أمريكي
Apples, Yellow	1 Kg	7.79	7.61	7.36	2.37	5.84	١ كجم	تفاح أصفر
Grapes, local	1 Kg	13.41	13.14	11.1	2.05	20.81	١ كجم	عنب محلي
Grapes, Lebanese	1 Kg	14.57	12.9	13.4	12.95	8.73	١ كجم	عنب لبناني
Banana, Philippines Alsharbatli	1 Kg	5.5	5.26	4.98	4.56	10.44	١ كجم	موز الشربتلي الفلبين
Orange, Abu Sorra Egyptian	1 Kg	6.75	5.12	4.62	31.84	46.1	١ كجم	برتقال أبو صرة مصري
Mandarin, Pakistani	1 Kg	6.29	5.31	5.66	18.46	11.13	١ كجم	يوسفني باكستاني
Watermelon, local	1 Kg	2.96	3.1	2.73	-4.52	8.42	١ كجم	حجب (بطيخ) محلي
Melon, local	1 Kg	4.69	5.87	3.98	-20.1	17.84	١ كجم	شمام محلي
Pears, Medium, Lebanese	1 Kg	11.43	11.26	10.84	1.51	5.44	١ كجم	كمثرى وسط لبناني
Dates, Rotab	1 Kg	13.48	13.27	12.82	1.58	5.15	١ كجم	تمر (رطب)
Peach, Lebanese	1 Kg	15.96	15.83	14.91	0.82	7.04	١ كجم	خوخ لبناني
Lemon, medium, Africa	1 Kg	10.61	8.62	6.98	23.09	52.01	١ كجم	ليمون وسط أفريقي
Mango, Pakistani	1 Kg	13.14	12.2	13.15	7.7	-0.8	١ كجم	منجا باكستاني
Fig, local	1 Kg	18.89	19.61	15.12	-3.67	24.93	١ كجم	تين محلي
Plums	1 Kg	13.21	12.86	13.49	2.72	-2.08	١ كجم	برقوق / بخارى تركي
Pomegranates, Indian	1 Kg	13.38	13	11.86	2.92	12.82	١ كجم	رمان هندي
Dates, (Maknoz) Khilas	1 Kg	14.36	14.32	14.83	0.28	-3.17	١ كجم	تمر (مكوز) إخلاص
VEGETABLES								
الخضار								
Beans, green	1 Kg	12.6	12.5	10.39	0.8	21.27	١ كجم	فاصوليا خضراء
Okra, local	1 Kg	19.24	18.39	17.32	4.62	11.09	١ كجم	بامية محلي
Eggplants, black, local	1 Kg	4.83	4.43	4.26	9.03	13.38	١ كجم	باذنجان أسود محلي
Zucchini, local	1 Kg	6.25	6.13	5.3	1.96	17.92	١ كجم	كوسة محلي
Pumpkin	1 Kg	6.51	6.32	6.97	3.01	-6.6	١ كجم	قرع عسلي
Cucumbers, local	1 Kg	5.32	5.88	4.6	-9.52	15.65	١ كجم	خيار محلي
Cabbage, white	1 Kg	2.9	2.74	3.21	5.84	-9.66	١ كجم	ملفوف أبيض
Peppers, green, local	1 Kg	8.38	7.48	7.85	12.03	6.75	١ كجم	فلفل أخضر بارد محلي
Chili, green, local	1 Kg	8.98	8.83	8.61	1.7	4.3	١ كجم	فلفل أخضر حار محلي
Tomatoes, local	1 Kg	5.73	4.49	4.74	27.62	20.89	١ كجم	طماطم محلي
Tomatoes, imported	1 Kg	5.87	4.95	4.93	18.59	19.07	١ كجم	طماطم مستورد
Corchorus, local	1 Bundle	2.42	2.41	2.31	0.41	4.76	١ حزمة	ملوخية محلي
Lettuce, local	1 Kg	6.74	6.59	5.91	2.28	14.04	١ كجم	خس محلي
Parsley	1 Bundle	0.99	0.98	0.96	1.02	3.13	١ حزمة	بقونس
Spinach	1 Bundle	1.16	1.13	1.08	2.65	7.41	١ حزمة	سبانخ
WaterCress, local	1 Bundle	0.95	0.95	0.95	0	0	١ حزمة	جرجير محلي
Onion, local	1 Kg	4.66	3.81	3.07	22.31	51.79	١ كجم	بصل مدور محلي

(*)Has been Modified for the specification of the item

(*)يوجد تعديل لمواصفة البند

متوسطات الأسعار و التغيرات الشهرية و السنوية في المملكة (ابريل ٢٠٢٠)
Average prices monthly and annual changes in the kingdom (April 2020)

Items	Unit	متوسطات الأسعار Average Prices			نسبة التغير من ابريل ٢٠٢٠ إلى Percent Change From Apr 2020 to		الوحدة	البنود
		ابريل Apr 2020	مارس Mar 2020	ابريل Apr 2019	مارس Mar 2020	ابريل Apr 2019		
VEGETABLES								
الخضار								
Onion, imported	1 Kg	5.09	4.4	3.61	15.68	41	ا كجم	بصل مدور مستورد
Garlic, Chinese	1 Kg	12.94	12.7	8.24	1.89	57.04	ا كجم	ثوم صيني
Lentils	1 Kg	8.47	8.24	8.28	2.79	2.29	ا كجم	عدس
Beans, Medammes (Hadaeq California)	450 gm	3.92	3.93	3.74	-25	4.81	٤٥٠ جم	فول دممس(حدائق كاليفورنيا)
Tomatoes, Paste, local (Saudia)	135 gm	1.53	1.53	1.53	0	0	١٣٥ جم	صلصة طماطم محلي(السعودية)
Potatoes, medium, local	1 Kg	3.16	2.97	3.42	6.4	-7.6	ا كجم	بطاطس وسط محلي
Carrots, local	1 Kg	4.74	4.45	4.48	6.52	5.8	ا كجم	جزر محلي
Olives, black, Spanish	1 Kg	16.89	16.92	16.68	-18	1.26	ا كجم	زيتون أسود أسباني
SUGAR, AND SWEETS								
السكر والحلويات								
Sugar, soft, Al Ossra	10 Kg	28.11	27.62	27.25	1.77	3.16	١٠ كجم	سكر ناعم (الاسرة)
Honey, imported (Langilies)	1 Kg	66.67	66	64.48	1.02	3.4	ا كجم	عسل نحل مستورد (لأنجليز)
FOOD PRODUCTS N.E.C								
منتجات غذائية غير مصنفة في مكان آخر								
Cardamom, American	1 Kg	205.31	205.69	112.87	-18	81.9	ا كجم	هيل أمريكي
Cardomom, Indian	1 Kg	293.75	242.5	113.44	21.13	158.95	ا كجم	هيل هندي
COFFEE AND TEA								
القهوة والشاي								
Tea, black, loose	1.1 Kg	* 40.28	40.25	—	0.07	—	١,١ كجم	شاي أسود فرط(ربيع)
Coffee beans, Hrari	1 Kg	37.07	36.64	36.5	1.17	1.56	ا كجم	بن حب / هرري
Coffee beans, Loqmati	1 Kg	27.03	26.87	26.35	0.6	2.58	ا كجم	بن حب / لقمتي
Coffee, instant, (Nescaf)	100 gm	19.32	19.3	18.95	0.1	1.95	١٠٠ جم	قهوة سريعة التحضير(نسكافية)
MINERAL WATER, SOFT DRINKS, AND JUICES								
المياه المعدنية والمرطبات والعصيرات								
Water, Healthy	1.5 L	2.02	2.03	2.03	-49	-49	١,٥ لتر	مياه صحية
Juice, orange, canned local (Rani)	180 ml	1.6	1.59	1.04	0.63	53.85	١٨٠ ملل	عصير برتقال معلب محلي(راني)
Soft Drinks	330 ml	2.51	2.52	2.51	-4	0	٣٣٠ ملل	مشروبات غازية محلي
TOBACCO								
التبغ								
Cigarettes, Marlboro	1 Pack	25.76	25.7	25.14	0.23	2.47	١ علبة	سجائر مالبورو
CLOTHING								
الملابس								
Men summer dress (Al Aseel)	1 thope	84.47	84.53	82.53	-07	2.35	١ ثوب	ثوب صيفي رجالي(الأصيل)
Shemagh, (Al Bassam)	1 shemagh	110.59	110.59	108.71	0	1.73	١ شماغ	شماغ(البسام)
Egal, Syrian	1 Egal	27.6	27.45	27.61	0.55	-04	١ عقال	عقال سوري
Shirt, internal, half sleeve (Al Aseel)	1 shirt	11.47	11.44	11.4	0.26	0.61	١ فانيلة	فانلة داخلية نصف كم(الأصيل)
Men's long trousers, (Al Aseel)	1 trousers	16.39	16.32	16.18	0.43	1.3	١ سروال	سروال طويل رجالي(الأصيل)
Women's Mantle National	1 abayah	104.18	103.8	101.84	0.37	2.3	١ عباءة	عباءة نسائية
Headdress, National	1 veil	23.14	23.3	23.5	-69	-1.53	١ شيلة	شيلة (طرحة)
Sewing for men and boys	1 Cost	84.95	85.36	85.7	-48	-88	١ تكلفة	خياطة للرجال والأولاد
Sewing for women and girls	1 Cost	55.5	55.43	57.05	0.13	-2.72	١ تكلفة	خياطة للنساء والبنات
Laundry and ironing expenses	1 Service	3.48	3.48	3.43	0	1.46	١ خدمة	نفقات تنظيف وكوي الملابس بالمفصلة

متوسطات الأسعار و التغيرات الشهرية و السنوية في المملكة (ابريل ٢٠٢٠)
Average prices monthly and annual changes in the kingdom (April 2020)

Items	Unit	متوسطات الأسعار Average Prices			نسبة التغير من ابريل ٢٠٢٠ إلى Percent Change From Apr 2020 to		الوحدة	البنود
		ابريل Apr 2020	مارس Mar 2020	ابريل Apr 2019	مارس Mar 2020	ابريل Apr 2019		
		CONSTRUCTIONAL GOODS						
Cement, black, National	50 Kg	13.84	13.75	13.27	0.65	4.3	٥٠ كجم	إسمنت أسود وطني
Cement, white, National	50 Kg	36.14	36.24	38.58	-2.8	-6.32	٥٠ كجم	إسمنت ابيض وطني
National Gypsum	40 Kg	12.86	12.57	11.12	2.31	15.65	٤٠ كجم	جبس وطني
Sand, soft, white	1 M3	54.27	53.17	50.57	2.07	7.32	٣م١	رمل ناعم ابيض
Mixed Sand (sand and pebble)	1 M3	41.75	41.58	42.84	0.41	-2.54	٣م١	مخلوط (رمل و حصص)
Red Sand	1 M3	23.99	23.86	22.79	0.54	5.27	٣م١	رمل احمر
Block, black, 15cm	1000 Grain	1458.21	1422.75	1371.16	2.49	6.35	١٠٠٠ حبة	بلوك اسود مقاس 15سم
Block, black, 20cm	1000 Grain	1527.73	1488.94	1438.29	2.61	6.22	١٠٠٠ حبة	بلوك اسود مقاس 20سم
Resistant Concrete 350 K	1 M3	195.72	193.81	189.83	0.99	3.1	٣م١	خرسانة مقاوم 350ك
Resistant Concrete 250 K	1 M3	177.35	175.55	171.2	1.03	3.59	٣م١	خرسانة مقاوم 250ك
Normal Concrete 350 K	1 M3	186.36	184.06	180.18	1.25	3.43	٣م١	خرسانة عادي 350ك
Normal Concrete 250 K	1 M3	167.7	165.5	161.76	1.33	3.67	٣م١	خرسانة عادي 250ك
Marble tiles, National	1 M2	19.98	20.01	21.16	-1.5	-5.58	٢م١	بلاط كسر رخام بلدي
Reinforcing iron, 6mm national	1 Ton	3277.42	3307.05	3384.37	-9	-3.16	١ طن	حديد تسليح 6مم وطني
Reinforcing iron, 8mm national	1 Ton	2665.02	2657.12	2866.16	0.3	-7.02	١ طن	حديد تسليح 8مم وطني
Reinforcing iron, 10mm national	1 Ton	2673.34	2669.64	2857.86	0.14	-6.46	١ طن	حديد تسليح 10 مم وطني
Reinforcing iron, 12mm national	1 Ton	2630.35	2602.45	2495.76	1.07	5.39	١ طن	حديد تسليح 12مم وطني
Reinforcing iron, 14mm national	1 Ton	2634.41	2602.02	2504.2	1.24	5.2	١ طن	حديد تسليح 14مم وطني
Reinforcing iron, 16mm national	1 Ton	2629.14	2601.94	2495.74	1.05	5.35	١ طن	حديد تسليح 16مم وطني
Reinforcing iron, 18mm national	1 Ton	2626.89	2597.49	2502.72	1.13	4.96	١ طن	حديد تسليح 18مم وطني
Iron-binding cables Chinese	10 Kg	50.66	49.43	43.9	2.49	15.4	١٠ كجم	كيايل ربط الحديد صيني
Electrical wires, 2.5mm national	1 M	0.74	0.74	0.75	0	-1.33	١ م	أسلاك كهربائية 2.5مم وطني
Electrical wires, 4mm national	1 M	1.09	1.1	1.1	-91	-91	١ م	أسلاك كهربائية 4مم وطني
Electrical wires, 6mm national	1 M	1.7	1.7	1.71	0	-58	١ م	أسلاك كهربائية 6مم وطني
Electrical cables, 10mm national	1 M	13.47	13.48	13.24	-07	1.74	١ م	كيايل كهربائية 10مم وطني
Electrical cables, 25mm national	1 M	29.16	29.08	29.18	0.28	-07	١ م	كيايل كهربائية 25مم وطني
Electrical cables, 35mm national	1 M	37.53	37.52	37.66	0.03	-35	١ م	كيايل كهربائية 35مم وطني
Electrical cables, 50mm national	1 M	52.27	52.36	51.29	-17	1.91	١ م	كيايل كهربائية 50مم وطني
Electrical cables, 70mm national	1 M	74.62	74.65	74.45	-04	0.23	١ م	كيايل كهربائية 70مم وطني
Electrical cables, 95mm national	1 M	101.75	101.83	103.21	-08	-1.41	١ م	كيايل كهربائية 95مم وطني
Electrical cables, 120mm national	1 M	129.64	130.03	130.45	-3	-62	١ م	كيايل كهربائية 120مم وطني
Electrical cables, 300mm national	1 M	326.95	326.83	320.44	0.04	2.03	١ م	كيايل كهربائية 300مم وطني
Aluminum (Saudi, Arch side)	5.8 M	66.49	66.63	65.82	-21	1.02	٥,٨ م	ألمنيوم (حلق جنب سعودي)
Wood, Chilian	1 M3	1065.22	1058.22	1003.52	0.66	6.15	٣م١	خشب تشيلي
Wood, Romanian	1 M3	1045.35	1034.41	1008.91	1.06	3.61	٣م١	خشب روماني
Wood, Teak, African	1 M3	4534.24	4529.89	4503.07	0.1	0.69	٣م١	خشب تيك أفريقي
Wood, Ablakash Indonesian	1 M3	2439.73	2431.21	2402.74	0.35	1.54	٣م١	خشب أبلakash إندونيسي
Coal, local	1 Kg	7.88	7.75	7.35	1.68	7.21	١ كجم	فحم

متوسطات الأسعار و التغيرات الشهرية و السنوية في المملكة (ابريل ٢٠٢٠)
Average prices monthly and annual changes in the kingdom (April 2020)

Items	Unit	متوسطات الأسعار Average Prices			نسبة التغير من ابريل ٢٠٢٠ إلى Percent Change From Apr 2020 to		الوحدة	البنود
		ابريل Apr 2020	مارس Mar 2020	ابريل Apr 2019	مارس Mar 2020	ابريل Apr 2019		
		DETERGENTS						
المنظفات								
Soap, powder for clothes (Tide)	110 gm	1.58	1.58	1.54	0	2.6	١١٠ جم	صابون بودرة للملابس(تايد)
Soap, liquid for utensils (Fairy)	1 L	13.14	13.04	12.72	0.77	3.3	١ لتر	صابون سائل للأواني(فيربي)
Bleach for Clothes (Clorox)	1 Gallon	16.71	16.74	16.29	-1.18	2.58	١ جالون	دواء غسيل (مبيض ملابس)كلوركس
Insecticide, spray (Reid)	300 ml	9.51	9.58	9.48	-0.73	0.32	٣٠٠ مل	مبيد حشرات بخاخ(ريد)
HEALTH								
الصحة								
General doctor examination	1 Service	51.64	51.33	47.35	0.6	9.06	١ خدمة	كشف طبيب عام
Pediatrician examination	1 Service	70.86	70.73	66.18	0.18	7.07	١ خدمة	كشف طبيب اطفال
Dentist examination	1 Service	159.51	159.76	157.73	-1.16	1.13	١ خدمة	كشف طبيب اسنان
MAINTENANCE AND REPAIR OF PERSONAL TRANSPORT								
صيانة وإصلاح معدات النقل الشخصية								
Car fix (mechanics)	1 Cost	90.05	90.35	90.4	-0.33	-0.39	١ أجرة	اصلاح سيارة (ميكانيكا)
Oil change	1 Cost	80.25	81.13	79.67	-1.08	0.73	١ تكلفة	تغيير زيت
FODDER AND LIVESTOCK								
الأعلاف والحيوانات الحية								
Barley, imported	50 Kg	44.79	44.54	40.65	0.56	10.18	٥٠ كجم	شعير مستورد
Alfalfa	1 Bulk	* 18.12	18.12	—	0	—	١ بالة	برسيم
Rhodes	1 Bulk	* 12.44	12.18	—	2.13	—	١ بالة	الرودس
Hay or Straw	1 Bulk	* 13.3	13.44	—	-1.04	—	١ بالة	التبن أو الدريس
Cubes	40 Kg	* 42.74	42.64	—	0.23	—	٤٠ كجم	المكعبات
Sheep, Najdi	1 Grain	1333.51	1260.52	1141.04	5.79	16.87	١ حبة	غنم نجدى
Sheep, Naemi	1 Grain	1306.36	1265.4	1139.34	3.24	14.66	١ حبة	غنم نعيمى
Sheep, Barbari	1 Grain	522.75	510.21	442.99	2.46	18	١ حبة	غنم بربري
Sheep, Soakny	1 Grain	1019.52	980.65	754.57	3.96	35.11	١ حبة	غنم سواكني
Sheep, Bohooves	1 Grain	1234.62	1152.72	1049.48	7.1	17.64	١ حبة	غنم حربي
Billy goat	1 Grain	856.61	802.59	723.96	6.73	18.32	١ حبة	تيس بلدي (جذع)
HOTELS AND FURNISHED APARTMENTS								
الفنادق والشقق المفروشة								
Hotel accommodation	1 Cost	424.25	427.03	417.05	-0.65	1.73	١ أجرة	اقامة بالفنادق
Furnished apartment	1 Cost	212.08	235.46	220.77	-9.93	-3.94	١ أجرة	شقه مفروشه
MISCELLANEOUS GOODS AND SERVICES								
السلع والخدمات الشخصية المتنوعة								
Hairdresser for men and boys	1 Cost	14.95	14.95	14.74	0	1.42	١ أجرة	حلاقه للرجال والاولاد
Children diaper, local (Pampers)	1 Pack	61.23	58.92	59.25	3.92	3.34	١ عبوه	حفاظ أطفال محلية(بامبرز)
Tissue paper, local (Fine)	1 Pack	2.75	2.75	2.7	0	1.85	١ عبه	مناديل ورق محلي(فاين)
The expenses of parties and weddings	1 Cost	13631.94	13395.71	13444.44	1.76	1.39	١ تكلفة	نفقات الحفلات والافراح

أبرز التغيرات النسبية الشهرية

لجميع المدن

السلع و الخدمات التي سجلت أكبر نسبة ارتفاع خلال شهر

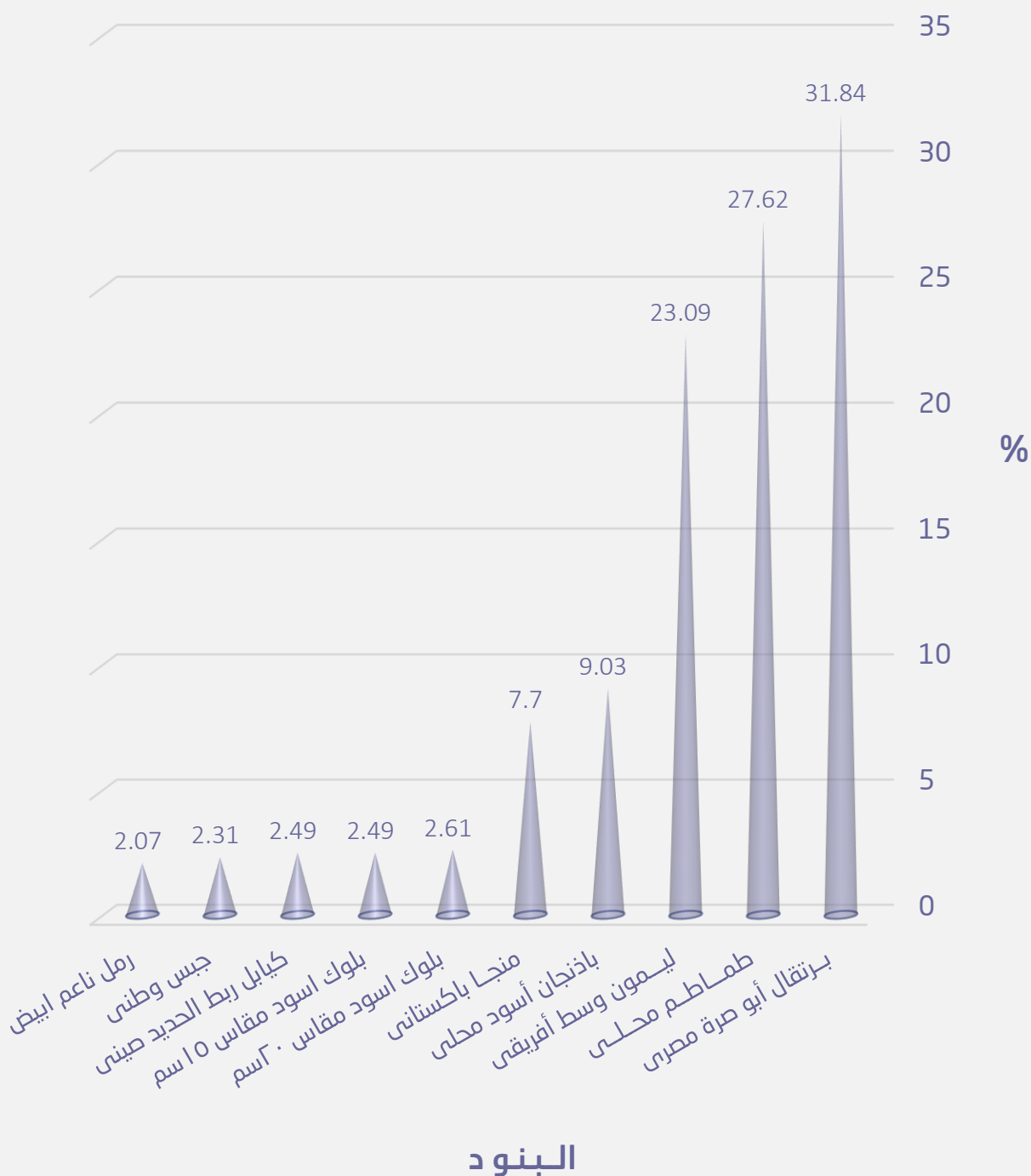
ابريل ٢٠٢٠ مقارنة بشهر مارس ٢٠٢٠

Goods and services that recorded the highest percentage increase during

April 2020 comparing to March 2020

Items	نسبة التغير Percent Change	البند
FOOD AND NON-ALCOHOLIC		
الأغذية والمشروبات		
Orange, Abu Sorra Egyptian	31.84	برتقال أبو صرة مصري
Tomatoes, local	27.62	طماطم محلي
Lemon, medium, Africa	23.09	ليمون وسط أفريقي
Eggplants, black, local	9.03	باذنجان أسود محلي
Mango, Pakistani	7.70	منجا باكستاني
Carrots, local	6.52	جزر محلي
Potatoes, medium, local	6.40	بطاطس وسط محلي
Cabbage, white	5.84	ملفوف أبيض
Okra, local	4.62	بامية محلي
Banana, Philippines Alsharbatli	4.56	موز الشربتلي الفلبين
Sheep Meat, cooled imported	3.95	لحم ضأن مبرد مستورد
Cattle Meat, fresh	3.92	لحم بقر طازج
Camel Meat, fresh	3.82	لحم جمل طازج
Cheese, Cupped, Local (Al Marrai)	3.47	جين كاسات محلي(المراعي)
Pumpkin	3.01	قرع عسلي
CONSTRUCTIONAL GOODS		
السلع الإنشائية		
Block, black, 20cm	2.61	بلوك اسود مقاس 20سم
Block, black, 15cm	2.49	بلوك اسود مقاس 15سم
Iron-binding cables Chinese	2.49	كيايل ربط الحديد صيني
National Gypsum	2.31	جبس وطني
Sand, soft, white	2.07	رمل ناعم ابيض
Coal, local	1.68	فحم
Normal Concrete 250 K	1.33	خرسانة عادي 250ك
Normal Concrete 350 K	1.25	خرسانة عادي 350ك
Reinforcing iron, 14mm national	1.24	حديد تسليح 14مم وطني
Reinforcing iron, 18mm national	1.13	حديد تسليح 18مم وطني
Reinforcing iron, 12mm national	1.07	حديد تسليح 12مم وطني
Wood, Romanian	1.06	خشب روماني
Reinforcing iron, 16mm national	1.05	حديد تسليح 16مم وطني
Resistant Concrete 250 K	1.03	خرسانة مقاوم 250ك
Resistant Concrete 350 K	0.99	خرسانة مقاوم 350ك

السلع و الخدمات التي سجلت أكبر نسبة ارتفاع خلال
شهر ابريل ٢٠٢٠ مقارنة بشهر مارس ٢٠٢٠



السلع و الخدمات التي سجلت أكبر نسبة انخفاض خلال شهر

ابريل ٢٠٢٠ مقارنة بشهر مارس ٢٠٢٠

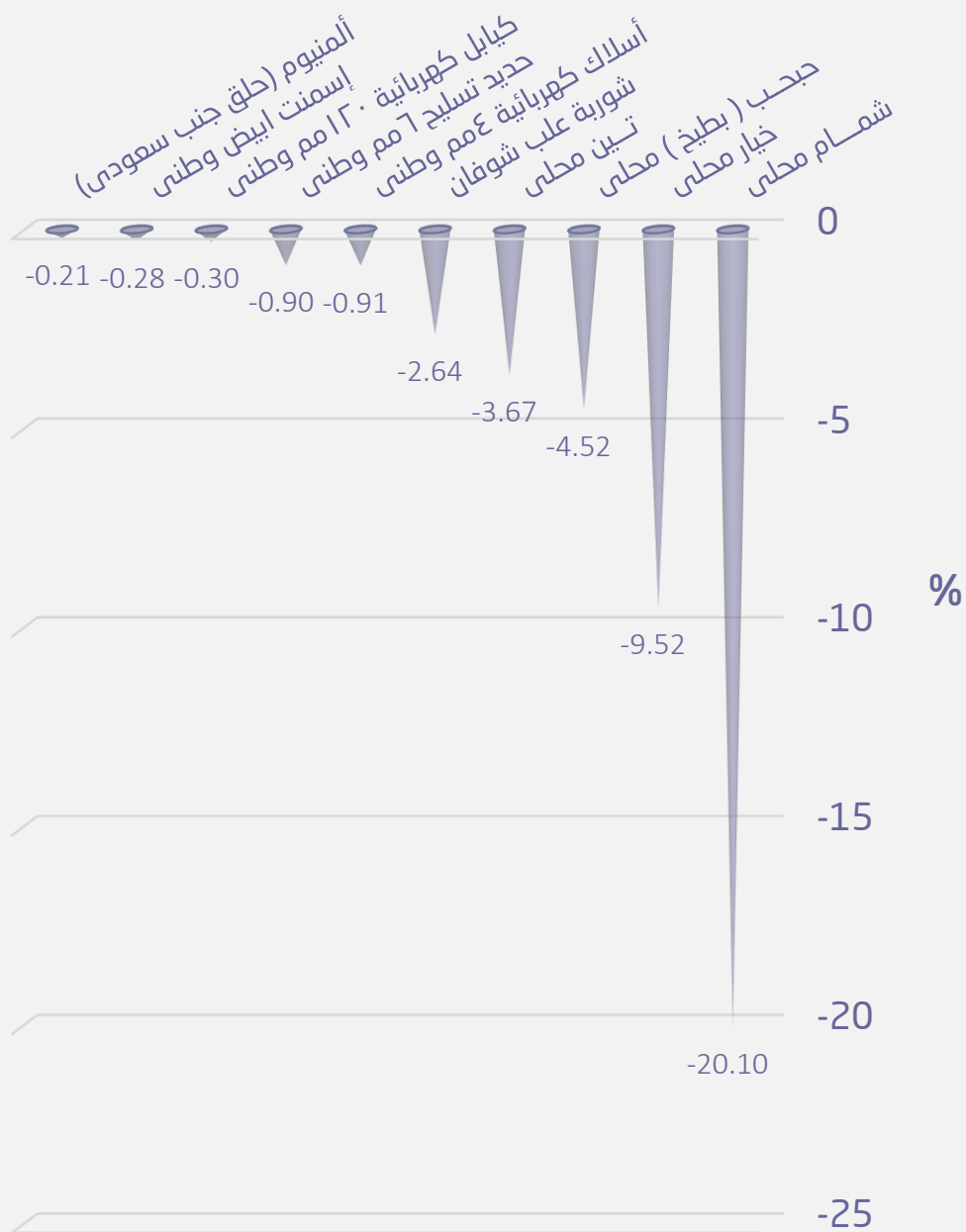
Goods and services that recorded the highest percentage decrease during

April 2020 comparing to March 2020

Items	نسبة التغير Percent Change	البنود
FOOD AND NON-ALCOHOLIC		
Melon, local	-20.10	شمام محلي
Cucumbers, local	-9.52	خيار محلي
Watermelon, local	-4.52	ححب (بطيخ) محلي
Fig, local	-3.67	تين محلي
Soup of Oats, canned (Quaker)	-2.64	شورية علب شوفان
Fish, fresh, (Hamour)	-0.65	سمك طازج هامور
Olive oil, imported (Al Wazir)	-0.56	زيت زيتون مستورد(الوزير)
Water, Healthy	-0.49	مياه صحية
Soft Drinks	-0.40	مشروبات غازية محلي
Wheat flour, local,white(Grain Silos)	-0.27	دقيق محلي أبيض(صوامع الفلال)
Beans, Medammes (Hadaeq California)	-0.25	فول مدمس(حدائق كاليفورنيا)
Milk, fresh, local (Al Maraai)	-0.22	حليب طازج محلي(المراعي)
Cardamom, American	-0.18	هيل أمريكي
Olives, black, Spanish	-0.18	زيتون أسود أسباني
Rice, Basmati, White Indian (Al Mehideb)	-0.12	أرز بسمتي أبيض هندي(المهيدب)
CONSTRUCTIONAL GOODS		
Electrical wires, 4mm national	-0.91	أسلاك كهربائية 4مم وطني
Reinforcing iron, 6mm national	-0.90	حديد تسليح 6مم وطني
Electrical cables, 120mm national	-0.30	كوابل كهربائية 120مم وطني
Cement, white, National	-0.28	إسمنت ابيض وطني
Aluminum (Saudi, Arch side)	-0.21	ألمنيوم (حلق جنب سعودي)
Electrical cables, 50mm national	-0.17	كوابل كهربائية 50مم وطني
Marble tiles, National	-0.15	بلاط كسر رخام بلدي
Electrical cables, 95mm national	-0.08	كوابل كهربائية 95مم وطني
Electrical cables, 10mm national	-0.07	كوابل كهربائية 10مم وطني
Electrical cables,70mm national	-0.04	كوابل كهربائية 70مم وطني

السلع و الخدمات التي سجلت أكبر نسبة انخفاض خلال شهر ابريل ٢٠٢٠ مقارنة بشهر مارس ٢٠٢٠

البنود




متوسط أسعار بعض المواد الإنشائية في المملكة خلال عام ٢٠٢٠م
(بالريال السعودي)
Average prices of some construction materials in the kingdom during 2020
(Saudi Riyals)

الأخشاب Timber	الكيابل Cabling	الأسمنت Cement	الحديد Iron	الخرسانة الجاهزة Ready-mixed concrete	التاريخ الهجري Hijri Date	الشهر Month
(متر مكعب) M3	(متر طولي) M	كيس (٥٠) كيلو Bag(50)kg	طن Ton	(متر مكعب) M3		
2273.30	31.30	12.70	2218.50	154.28	قبل ١١/١٢/١٤٢٧هـ	متوسط عام ٢٠٢٠م Ann.Average
2658.23	31.70	13.33	2550.20	177.87	1441/05/06	يناير Jan
2668.55	31.80	13.40	2644.69	178.91	1441/06/06 1441/06/07	فبراير Feb
2673.11	31.64	13.38	2719.67	179.73	1441/07/05 1441/07/06	مارس Mar
2679.73	31.63	13.42	2733.80	181.78	1441/08/07 1441/08/08 1441/09/07	أبريل Apr

[المنهجية](#)

[الجدول بصيغة اكسل](#)

الروابط :



الهيئة العامة للإحصاء
General Authority for Statistics





الهيئة العامة للإحصاء
General Authority for Statistics

متوسطات أسعار السلع والخدمات

مايو 2020م

تحركات متوسطات أسعار السلع والخدمات

(الجدول)

متوسطات الأسعار و التغيرات الشهرية و السنوية في المملكة (مايو ٢٠٢٠)
Average prices monthly and annual changes in the kingdom (May 2020)

Items	Unit	متوسطات الأسعار Average Prices			نسبة التغير من مايو ٢٠٢٠ إلى Percent Change From May 2020 to		الوحدة	البنود
		مايو May 2020	أبريل Apr 2020	مايو May 2019	أبريل Apr 2020	مايو May 2019		
		FOOD AND NON-ALCOHOLIC						
الأغذية والمشروبات								
BREAD AND SEEDS								
الخبز والحبوب								
Wheat flour, local, brown(Grain Silos)	1 Kg	2.46	2.47	2.42	-0.4	1.65	١ كجم	دقيق قمح محلي اسمر(صوامع الفلال)
Wheat flour, local,white(Grain Silos)	2 Kg	3.76	3.76	3.77	0	-0.27	٢ كجم	دقيق محلي أبيض(صوامع الفلال)
Rice, Basmati, White Indian (Al Mehideb)	10 Kg	84.86	84.77	83.53	0.11	1.59	١٠ كجم	أرز بسمتي أبيض هندي(المهيدب)
Rice, Maza Indian (Abu Kas)	10 Kg	70.33	70.45	69.09	-0.17	1.79	١٠ كجم	أرز مزة هندي (أبو كاس)
Sheariya, Perfetto	250 gm	4.71	4.67	4.61	0.86	2.17	٢٥٠ جم	شعيرية بيرفيتو
Macaroni, Perfetto,, Local	500 gm	4.76	4.71	4.65	1.06	2.37	٥٠٠ جم	مكرونه بيرفيتو محلي
Soup of Oats, canned (Quaker)	500 gm	8.81	8.49	8.4	3.77	4.88	٥٠٠ جم	شوربة علب شوفان
Bread, white	4 loaves	1.03	1.03	1.03	0	0	٤ رغيف	خبز أبيض مفروود
MEAT AND POULTRY								
اللحوم والدواجن								
Cattle Meat, fresh	1 Kg	42.84	42.42	37.67	0.99	13.72	١ كجم	لحم بقر طازج
Sheep Meat, fresh	1 Kg	54.53	54.2	48.83	0.61	11.67	١ كجم	لحم ضأن طازج
Camel Meat, fresh	1 Kg	45.05	45.35	40.27	-0.66	11.87	١ كجم	لحم جمل طازج
Sheep Meat, cooled imported	1 Kg	46.52	46.32	37.33	0.43	24.62	١ كجم	لحم ضأن مبرد مستورد
The cost of cooking the sacrificial	1 Cost	266.78	267.43	243.98	-0.24	9.35	١ تكلفة	تكلفة طبخ الذبيحة
Chicken, fresh, local (Faqih)	900 gm	14.14	14.12	13.3	0.14	6.32	٩٠٠ جم	دجاج طازج محلي(فقيه)
Chicken, frozen, local (Al wataniya)	900 gm	12.26	12.19	12.09	0.57	1.41	٩٠٠ جم	دجاج مجمد محلي(الوطنية)
Chicken, frozen imported (Doux)	900 gm	12.94	12.79	12.57	1.17	2.94	٩٠٠ جم	دجاج مجمد مستورد(دو)
Chicken Fillet Breast, fresh, local (Alyoum)	450 gm	* 18.44	18.49	—	-0.27	—	٤٥٠ جم	فيليه صدور دجاج طازج (اليوم)
Chicken Thigh, fresh, local (Alwatania)	450 gm	* 8.97	9.12	—	-1.64	—	٤٥٠ جم	أفخاذ دجاج طازج (الوطنية)
FISH AND SEAFOOD								
السماك وطعام البحر								
Fish, fresh, (Kanaad)	1 Kg	54.88	55.64	54.7	-1.37	0.33	١ كجم	سمك طازج كنعدي
Fish, fresh, (Hamour)	1 Kg	46.06	46.1	44.03	-0.09	4.61	١ كجم	سمك طازج هامور
Shrimp, peeled, fresh	1 Kg	72.7	73.66	77.29	-1.3	-5.94	١ كجم	روبيان طازج مقشر
MILK, MILK PRODUCTS AND EGGS								
الحليب ومنتجاته والبيض								
Milk, fresh, local (Al Maraai)	1 L	4.52	4.51	4.53	0.22	-0.22	١ لتر	حليب طازج محلي(المراعي)
Milk, Liquid, Canned (Boni)	170 gm	2.8	2.79	2.72	0.36	2.94	١٧٠ جم	حليب سائل معلب(بوني)
Milk, Powder, canned (Nido)	1.8 Kg	57.31	56.32	55.01	1.76	4.18	١,٨ كجم	حليب بودرة معلب(نيدو)
Milk, Newborn Babies (Similac 1)	400 gm	30.47	30.26	30.14	0.69	1.09	٤٠٠ جم	حليب أطفال حديثي الولادة(سميلاك 1)
Milk, fresh, local (Al Saffi)	1.5 L	5.45	5.45	5.38	0	1.3	١,٥ لتر	لين طازج محلي(الصافي)
Yoghurt, (Al Saffi)	170 gm	1.04	1.04	1.04	0	0	١٧٠ جم	لين زبادي / روب(الصافي)
Cream, (Al Tag)	155 gm	4.65	4.59	4.64	1.31	0.22	١٥٥ جم	قشطه التاج
Cheese, Canned, Schieder (Kraft)	100 gm	* 5.14	5.16	—	-0.39	—	١٠٠ جم	جبين شيدر علب(كرفت)
Cheese, Cupped, Local (Al Marrai)	500 gm	15.59	15.49	15.01	0.65	3.86	٥٠٠ جم	جبين كاسات محلي(المراعي)
Cheese, Cupped imported, (Kraft)	140 gm	6.29	6.27	6.27	0.32	0.32	١٤٠ جم	جبين كاسات مستورد(كرفت)
Cheese, triangles (Lavache quri)	120 gm	3.98	4	3.92	-0.5	1.53	١٢٠ جم	جبين مثلثات(لافش كيري)
Eggs, local, medium	1 plate	17.1	17.32	13.83	-1.27	23.64	١ طبق	بيض محلي
OILS AND FATS								
الزيوت والدهون								
Butter, Lurpak	100 gm	5.28	5.28	5.16	0	2.33	١٠٠ جم	زبد (لورباك)

متوسطات الأسعار و التغيرات الشهرية و السنوية في المملكة (مايو ٢٠٢٠)
Average prices monthly and annual changes in the kingdom (May 2020)

Items	Unit	متوسطات الأسعار Average Prices			نسبة التغير من مايو ٢٠٢٠ إلى Percent Change From May 2020 to		الوحدة	البنود
		مايو May 2020	أبريل Apr 2020	مايو May 2019	أبريل Apr 2020	مايو May 2019		
		OILS AND FATS الزيوت والدهون						
Vegetable oil, (frying) Al arabi	1.5 L	* 13.73	13.75	—	-0.15	—	١,٥ لتر	زيت نباتي (للقلي) العربي
Olive oil, imported (Al Wazir)	500 ml	17.92	17.82	17.75	0.56	0.96	٥٠٠ مل	زيت زيتون مستورد(الوزير)
Maize oil, (cooking), Afiya	1.5 L	* 19.09	19.26	—	-0.88	—	١,٥ لتر	زيت ذرة (للطهي) عافية
FRUITS AND NUTS الفواكه والمكسرات								
Apples, red, American	1 Kg	7.54	7.39	7.19	2.03	4.87	١ كجم	تفاح أحمر أمريكي
Apples, Yellow	1 Kg	7.85	7.79	7.38	0.77	6.37	١ كجم	تفاح أصفر
Grapes, local	1 Kg	13.34	13.41	11.07	-0.52	20.51	١ كجم	عنب محلي
Grapes, Lebanese	1 Kg	14.55	14.57	13.15	-0.14	10.65	١ كجم	عنب لبناني
Banana, Philippines Alsharbatli	1 Kg	5.5	5.5	5.16	0	6.59	١ كجم	موز الشربتلي الفلبين
Orange, Abu Sorra Egyptian	1 Kg	6.73	6.75	4.8	-0.3	40.21	١ كجم	برتقال أبو صرة مصري
Mandarin, Pakistani	1 Kg	6.16	6.29	6.02	-2.07	2.33	١ كجم	يوسفني باكستاني
Watermelon, local	1 Kg	2.93	2.96	2.58	-1.01	13.57	١ كجم	حبيب (بطيخ) محلي
Melon, local	1 Kg	4.65	4.69	3.9	-0.85	19.23	١ كجم	شمام محلي
Pears, Medium, Lebanese	1 Kg	11.42	11.43	10.95	-0.09	4.29	١ كجم	كمثرى وسط لبناني
Dates, Rotab	1 Kg	13.54	13.48	12.85	0.45	5.37	١ كجم	تمر (رطب)
Peach, Lebanese	1 Kg	15.7	15.96	13.94	-1.63	12.63	١ كجم	خوخ لبناني
Lemon, medium, Africa	1 Kg	9.14	10.61	7.46	-13.85	22.52	١ كجم	ليمون وسط أفريقي
Mango, Pakistani	1 Kg	12.14	13.14	12.54	-7.61	-3.19	١ كجم	منجا باكستاني
Fig, local	1 Kg	18.3	18.89	14.44	-3.12	26.73	١ كجم	تين محلي
Plums	1 Kg	13.21	13.21	12.92	0	2.24	١ كجم	برقوق / بخارى تركي
Pomegranates, Indian	1 Kg	13.75	13.38	12.52	2.77	9.82	١ كجم	رمان هندي
Dates, (Maknoz) Khilas	1 Kg	14.42	14.36	14.86	0.42	-2.96	١ كجم	تمر (مكوز) إخلاص
VEGETABLES الخضار								
Beans, green	1 Kg	11.97	12.6	10.34	-5	15.76	١ كجم	فاصوليا خضراء
Okra, local	1 Kg	19.38	19.24	17.52	0.73	10.62	١ كجم	بامية محلي
Eggplants, black, local	1 Kg	4.72	4.83	4.59	-2.28	2.83	١ كجم	باذنجان أسود محلي
Zucchini, local	1 Kg	5.91	6.25	5.49	-5.44	7.65	١ كجم	كوسة محلي
Pumpkin	1 Kg	6.44	6.51	6.89	-1.08	-6.53	١ كجم	قرع عسلي
Cucumbers, local	1 Kg	4.51	5.32	4.59	-15.23	-1.74	١ كجم	خيار محلي
Cabbage, white	1 Kg	2.95	2.9	3.12	1.72	-5.45	١ كجم	ملفوف أبيض
Peppers, green, local	1 Kg	8.32	8.38	8.06	-0.72	3.23	١ كجم	فلفل أخضر بارد محلي
Chili, green, local	1 Kg	8.94	8.98	8.81	-0.45	1.48	١ كجم	فلفل أخضر حار محلي
Tomatoes, local	1 Kg	5.77	5.73	5.09	0.7	13.36	١ كجم	طماطم محلي
Tomatoes, imported	1 Kg	5.61	5.87	5.35	-4.43	4.86	١ كجم	طماطم مستورد
Corchorus, local	1 Bundle	2.47	2.42	2.39	2.07	3.35	١ حزمة	ملوخية محلي
Lettuce, local	1 Kg	6.67	6.74	5.88	-1.04	13.44	١ كجم	خس محلي
Parsley	1 Bundle	1	0.99	0.97	1.01	3.09	١ حزمة	بقونس
Spinach	1 Bundle	1.15	1.16	1.09	-0.86	5.5	١ حزمة	سبانخ
WaterCress, local	1 Bundle	0.95	0.95	0.94	0	1.06	١ حزمة	جرجير محلي
Onion, local	1 Kg	3.83	4.66	3.02	-17.81	26.82	١ كجم	بصل مدور محلي

(*)Has been Modified for the specification of the item

(*)يوجد تعديل لمواصفة البند

متوسطات الأسعار و التغيرات الشهرية و السنوية في المملكة (مايو ٢٠٢٠)
Average prices monthly and annual changes in the kingdom (May 2020)

Items	Unit	متوسطات الأسعار Average Prices			نسبة التغير من مايو ٢٠٢٠ إلى Percent Change From May 2020 to		الوحدة	البنود
		مايو May 2020	أبريل Apr 2020	مايو May 2019	أبريل Apr 2020	مايو May 2019		
		VEGETABLES						
Onion, imported	1 Kg	4.33	5.09	3.59	-14.93	20.61	كجم	بصل مدور مستورد
Garlic, Chinese	1 Kg	12.38	12.94	8.35	-4.33	48.26	كجم	ثوم صيني
Lentils	1 Kg	8.63	8.47	8.25	1.89	4.61	كجم	عدس
Beans, Medammes (Hadaeq California)	450 gm	3.97	3.92	3.74	1.28	6.15	٤٥٠ جم	فول دممس(حدائق كاليفورنيا)
Tomatoes, Paste, local (Saudia)	135 gm	1.53	1.53	1.51	0	1.32	١٣٥ جم	صلصة طماطم محلي(السعودية)
Potatoes, medium, local	1 Kg	3.16	3.16	3.45	0	-8.41	كجم	بطاطس وسط محلي
Carrots, local	1 Kg	4.71	4.74	4.5	-63	4.67	كجم	جزر محلي
Olives, black, Spanish	1 Kg	16.81	16.89	16.8	-47	0.06	كجم	زيتون أسود أسباني
SUGAR, AND SWEETS					السكر والحلويات			
Sugar, soft, Al Ossra	10 Kg	27.8	28.11	27.55	-1.1	0.91	١٠ كجم	سكر ناعم (الاسرة)
Honey, imported (Langilies)	1 Kg	66.83	66.67	64.63	0.24	3.4	كجم	عسل نحل مستورد (لأنجليز)
FOOD PRODUCTS N.E.C					منتجات غذائية غير مصنفة في مكان آخر			
Cardamom, American	1 Kg	206.84	205.31	113.21	0.75	82.7	كجم	هيل أمريكي
Cardomom, Indian	1 Kg	304	293.75	117.64	3.49	158.42	كجم	هيل هندي
COFFEE AND TEA					القهوة والشاي			
Tea, black, loose	1.1 Kg	* 40.83	40.28	—	1.37	—	١,١ كجم	شاي أسود فرط(ربيع)
Coffee beans, Hrari	1 Kg	37.61	37.07	36.23	1.46	3.81	كجم	بن حب / هرري
Coffee beans, Loqmati	1 Kg	27.4	27.03	26.21	1.37	4.54	كجم	بن حب / لقمتي
Coffee, instant, (Nescaf)	100 gm	19.34	19.32	19.16	0.1	0.94	١٠٠ جم	قهوة سريعة التحضير(نسكافية)
MINERAL WATER, SOFT DRINKS, AND JUICES					المياه المعدنية والمرطبات والعصيرات			
Water, Healthy	1.5 L	2.02	2.02	2.03	0	-49	١,٥ لتر	مياه صحية
Juice, orange, canned local (Rani)	180 ml	1.6	1.6	1.04	0	53.85	١٨٠ ملل	عصير برتقال معلب محلي(راني)
Soft Drinks	330 ml	2.51	2.51	2.52	0	-4	٣٣٠ ملل	مشروبات غازية محلي
TOBACCO					التبغ			
Cigarettes, Marlboro	1 Pack	25.76	25.76	25.07	0	2.75	١ علبة	سجائر مالبورو
CLOTHING					الملابس			
Men summer dress (Al Aseel)	1 thope	84.54	84.47	83.55	0.08	1.18	١ ثوب	ثوب صيفي رجالي(الأصيل)
Shemagh, (Al Bassam)	1 shemagh	110.66	110.59	108.63	0.06	1.87	١ شماغ	شماغ(البسام)
Egal, Syrian	1 Egal	27.42	27.6	27.76	-65	-1.22	١ عقال	عقال سوري
Shirt, internal, half sleeve (Al Aseel)	1 shirt	11.47	11.47	11.37	0	0.88	١ فانيلة	فانلة داخلية نصف كم(الأصيل)
Men's long trousers, (Al Aseel)	1 trousers	16.39	16.39	16.28	0	0.68	١ سروال	سروال طويل رجالي(الأصيل)
Women's Mantle National	1 abayah	103.64	104.18	104.68	-52	-99	١ عباءة	عباءة نسائية
Headdress, National	1 veil	23.14	23.14	23.79	0	-2.73	١ شيلة	شيلة (طرحة)
Sewing for men and boys	1 Cost	84.84	84.95	88.04	-13	-3.63	١ تكلفة	خياطة للرجال والأولاد
Sewing for women and girls	1 Cost	55.85	55.5	58.75	0.63	-4.94	١ تكلفة	خياطة للنساء والبنات
Laundry and ironing expenses	1 Service	3.46	3.48	3.43	-57	0.87	١ خدمة	نفقات تنظيف وكوي الملابس بالمفصلة

متوسطات الأسعار و التغيرات الشهرية و السنوية في المملكة (مايو ٢٠٢٠)
Average prices monthly and annual changes in the kingdom (May 2020)

Items	Unit	متوسطات الأسعار Average Prices			نسبة التغير من مايو ٢٠٢٠ إلى Percent Change From May 2020 to		الوحدة	البنود
		مايو May	ابريل Apr	مايو May	ابريل Apr	مايو May		
		2020	2020	2019	2020	2019		
CONSTRUCTIONAL GOODS								
السلع الإنشائية								
Cement, black, National	50 Kg	13.81	13.84	13.19	-22	4.7	٥٠ كجم	إسمنت أسود وطني
Cement, white, National	50 Kg	36.07	36.14	38.29	-19	-5.8	٥٠ كجم	إسمنت ابيض وطني
National Gypsum	40 Kg	12.93	12.86	11.1	0.54	16.49	٤٠ كجم	جبس وطني
Sand, soft, white	1 M3	54.54	54.27	50.85	0.5	7.26	٣م١	رمل ناعم ابيض
Mixed Sand (sand and pebble)	1 M3	41.93	41.75	42.85	0.43	-2.15	٣م١	مخلوط (رمل و حصص)
Red Sand	1 M3	24.05	23.99	22.82	0.25	5.39	٣م١	رمل احمر
Block, black, 15cm	1000 Grain	1462.67	1458.21	1375.8	0.31	6.31	١٠٠٠ حبة	بلوك اسود مقاس 15سم
Block, black, 20cm	1000 Grain	1533.1	1527.73	1443.05	0.35	6.24	١٠٠٠ حبة	بلوك اسود مقاس 20سم
Resistant Concrete 350 K	1 M3	196.74	195.72	190.13	0.52	3.48	٣م١	خرسانة مقاوم 350ك
Resistant Concrete 250 K	1 M3	178.21	177.35	171.88	0.48	3.68	٣م١	خرسانة مقاوم 250ك
Normal Concrete 350 K	1 M3	187.31	186.36	180.5	0.51	3.77	٣م١	خرسانة عادي 350ك
Normal Concrete 250 K	1 M3	168.42	167.7	162.15	0.43	3.87	٣م١	خرسانة عادي 250ك
Marble tiles, National	1 M2	19.86	19.98	21.18	-6	-6.23	٢م١	بلاط كسر رخام بلدي
Reinforcing iron, 6mm national	1 Ton	3317.44	3277.42	3368.5	1.22	-1.52	١ طن	حديد تسليح 6مم وطني
Reinforcing iron, 8mm national	1 Ton	2575.1	2665.02	2820.71	-3.37	-8.71	١ طن	حديد تسليح 8مم وطني
Reinforcing iron, 10mm national	1 Ton	2585.25	2673.34	2815.8	-3.3	-8.19	١ طن	حديد تسليح 10 مم وطني
Reinforcing iron, 12mm national	1 Ton	2541.41	2630.35	2505.69	-3.38	1.43	١ طن	حديد تسليح 12مم وطني
Reinforcing iron, 14mm national	1 Ton	2547.43	2634.41	2505.07	-3.3	1.69	١ طن	حديد تسليح 14مم وطني
Reinforcing iron, 16mm national	1 Ton	2541.43	2629.14	2505.06	-3.34	1.45	١ طن	حديد تسليح 16مم وطني
Reinforcing iron, 18mm national	1 Ton	2540.84	2626.89	2503.03	-3.28	1.51	١ طن	حديد تسليح 18مم وطني
Iron-binding cables Chinese	10 Kg	50.3	50.66	43.92	-71	14.53	١٠ كجم	كيايل ربط الحديد صيني
Electrical wires, 2.5mm national	1 M	0.74	0.74	0.75	0	-1.33	١ م	أسلاك كهربائية 2.5مم وطني
Electrical wires, 4mm national	1 M	1.09	1.09	1.1	0	-91	١ م	أسلاك كهربائية 4مم وطني
Electrical wires, 6mm national	1 M	1.69	1.7	1.7	-59	-59	١ م	أسلاك كهربائية 6مم وطني
Electrical cables, 10mm national	1 M	13.47	13.47	13.28	0	1.43	١ م	كيايل كهربائية 10مم وطني
Electrical cables, 25mm national	1 M	29.01	29.16	29.27	-51	-89	١ م	كيايل كهربائية 25مم وطني
Electrical cables, 35mm national	1 M	37.42	37.53	37.78	-29	-95	١ م	كيايل كهربائية 35مم وطني
Electrical cables, 50mm national	1 M	52.07	52.27	51.68	-38	0.75	١ م	كيايل كهربائية 50مم وطني
Electrical cables, 70mm national	1 M	74.55	74.62	74.62	-09	-09	١ م	كيايل كهربائية 70مم وطني
Electrical cables, 95mm national	1 M	101.29	101.75	103.24	-45	-1.89	١ م	كيايل كهربائية 95مم وطني
Electrical cables, 120mm national	1 M	128.73	129.64	130.53	-7	-1.38	١ م	كيايل كهربائية 120مم وطني
Electrical cables, 300mm national	1 M	325.05	326.95	320.39	-58	1.45	١ م	كيايل كهربائية 300مم وطني
Aluminum (Saudi, Arch side)	5.8 M	66.65	66.49	65.64	0.24	1.54	٥,٨ م	ألمنيوم (حلق جنب سعودي)
Wood, Chilian	1 M3	1070.22	1065.22	1005.42	0.47	6.45	٣م١	خشب تشيلي
Wood, Romanian	1 M3	1050.73	1045.35	1011.2	0.51	3.91	٣م١	خشب روماني
Wood, Teak, African	1 M3	4537.5	4534.24	4461.52	0.07	1.7	٣م١	خشب تيك أفريقي
Wood, Ablakash Indonesian	1 M3	2448.04	2446.26	2404.33	0.07	1.82	٣م١	خشب أبلakash إندونيسي
Coal, local	1 Kg	7.91	7.88	7.37	0.38	7.33	١ كجم	فحم

متوسطات الأسعار و التغيرات الشهرية و السنوية في المملكة (مايو ٢٠٢٠)
Average prices monthly and annual changes in the kingdom (May 2020)

Items	Unit	متوسطات الأسعار Average Prices			نسبة التغير من مايو ٢٠٢٠ إلى Percent Change From May 2020 to		الوحدة	البنود
		مايو May 2020	أبريل Apr 2020	مايو May 2019	أبريل Apr 2020	مايو May 2019		
		DETERGENTS						
المنظفات								
Soap, powder for clothes (Tide)	110 gm	1.58	1.58	1.54	0	2.6	١١٠ جم	صابون بودرة للملابس(تايد)
Soap, liquid for utensils (Fairy)	1 L	13.04	13.14	12.62	-0.76	3.33	١ لتر	صابون سائل للأواني(فيري)
Bleach for Clothes (Clorox)	1 Gallon	16.74	16.71	16.22	0.18	3.21	١ جالون	دواء غسيل (مبيض ملابس)كلوركس
Insecticide, spray (Reid)	300 ml	9.55	9.51	9.31	0.42	2.58	٣٠٠ مل	مبيد حشرات بخاخ(ريد)
HEALTH								
الصحة								
General doctor examination	1 Service	51.76	51.64	49.78	0.23	3.98	١ خدمة	كشف طبيب عام
Pediatrician examination	1 Service	70.81	70.86	67.73	-0.07	4.55	١ خدمة	كشف طبيب اطفال
Dentist examination	1 Service	159.56	159.51	158.11	0.03	0.92	١ خدمة	كشف طبيب اسنان
MAINTENANCE AND REPAIR OF PERSONAL TRANSPORT								
صيانة وإصلاح معدات النقل الشخصية								
Car fix (mechanics)	1 Cost	89.5	90.05	90.35	-0.61	-0.94	١ أجرة	اصلاح سيارة (ميكانيكا)
Oil change	1 Cost	80.54	80.25	79.57	0.36	1.22	١ تكلفة	تغيير زيت
FODDER AND LIVESTOCK								
الأعلاف والحيوانات الحية								
Barley, imported	50 Kg	44.74	44.79	40.63	-0.11	10.12	٥٠ كجم	شعير مستورد
Alfalfa	1 Bulk	* 17.36	18.12	—	-4.19	—	١ بالة	برسيم
Rhodes	1 Bulk	* 12.31	12.44	—	-1.05	—	١ بالة	الرودس
Hay or Straw	1 Bulk	* 13.29	13.3	—	-0.08	—	١ بالة	التبن أو الدريس
Cubes	40 Kg	* 42.61	42.74	—	-0.3	—	٤٠ كجم	المكعبات
Sheep, Najdi	1 Grain	1347.89	1333.51	1167.79	1.08	15.42	١ حبة	غنم نجدى
Sheep, Naemi	1 Grain	1322.24	1306.36	1167.4	1.22	13.26	١ حبة	غنم نعيمى
Sheep, Barbari	1 Grain	542.16	522.75	447.94	3.71	21.03	١ حبة	غنم بربرى
Sheep, Soakny	1 Grain	1097.74	1019.52	787.43	7.67	39.41	١ حبة	غنم سواكنى
Sheep, Bohooves	1 Grain	1251.66	1234.62	1075.52	1.38	16.38	١ حبة	غنم حرى
Billy goat	1 Grain	873.75	856.61	749.82	2	16.53	١ حبة	تيس بلدى (جذع)
HOTELS AND FURNISHED APARTMENTS								
الفنادق والشقق المفروشة								
Hotel accommodation	1 Cost	406.29	424.25	445.2	-4.23	-8.74	١ أجرة	اقامة بالفنادق
Furnished apartment	1 Cost	206.77	212.08	228.88	-2.5	-9.66	١ أجرة	شقه مفروشه
MISCELLANEOUS GOODS AND SERVICES								
السلع والخدمات الشخصية المتنوعة								
Hairdresser for men and boys	1 Cost	14.85	14.95	14.74	-0.67	0.75	١ أجرة	حلاقه للرجال والاولاد
Children diaper, local (Pampers)	1 Pack	59.96	61.23	58.9	-2.07	1.8	١ عبوه	حفاظ أطفال محلية(بامبرز)
Tissue paper, local (Fine)	1 Pack	2.75	2.75	2.71	0	1.48	١ عبه	مناديل ورق محلي(فاين)
The expenses of parties and weddings	1 Cost	13631.94	13631.94	14166.67	0	-3.77	١ تكلفة	نفقات الحفلات والافراح

أبرز التغيرات النسبية الشهرية

لجميع المدن

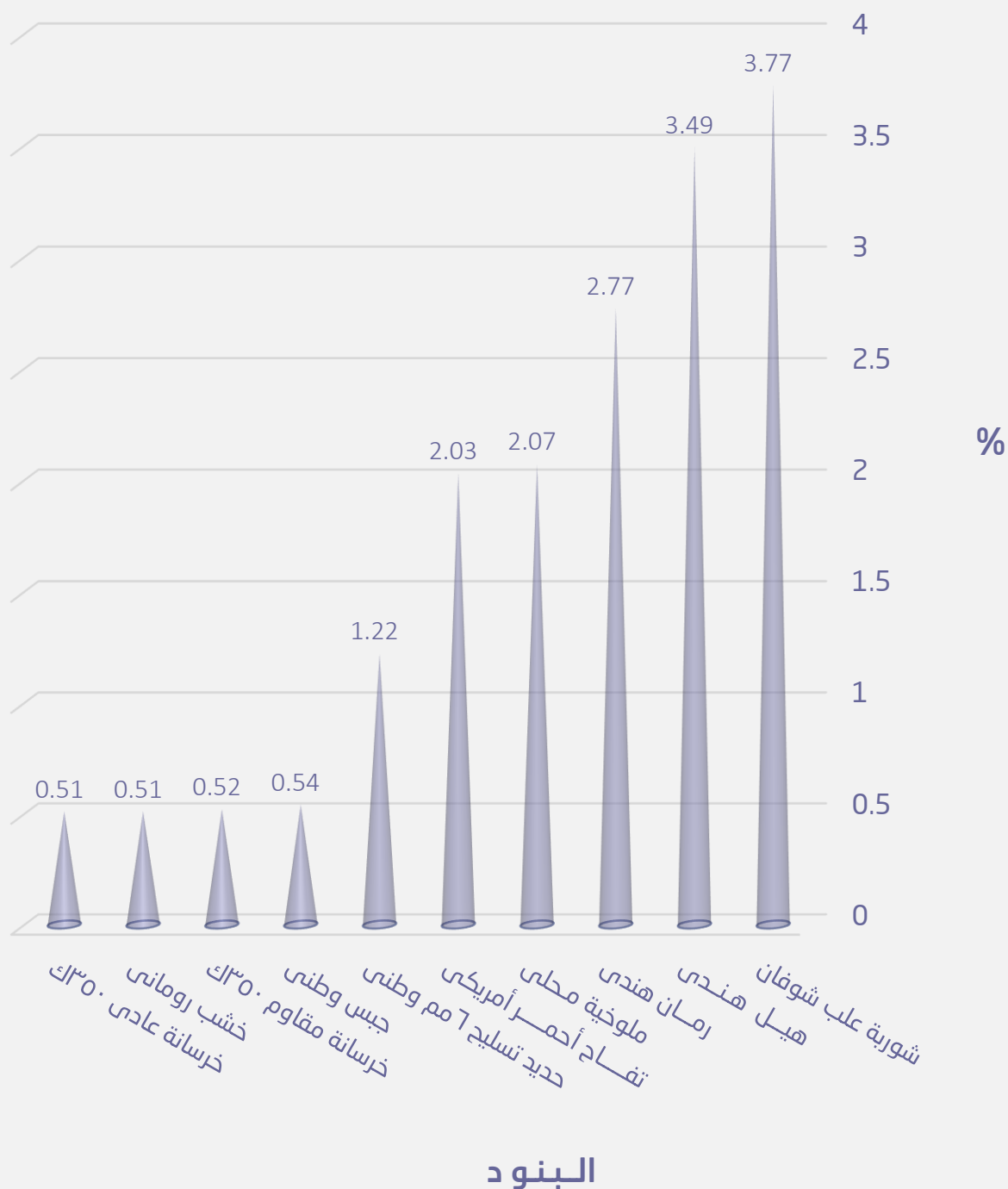
السلع و الخدمات التي سجلت أكبر نسبة ارتفاع خلال شهر

مايو ٢٠٢٠ مقارنة بشهر ابريل ٢٠٢٠

Goods and services that recorded the highest percentage increase during May
2020 comparing to April 2020

Items	نسبة التغير Percent Change	البنود
FOOD AND NON-ALCOHOLIC		
الأغذية والمشروبات		
Soup of Oats, canned (Quaker)	3.77	شورية علب شوفان
Cardomom, Indian	3.49	هيل هندي
Pomegranates, Indian	2.77	رمان هندي
Corchorus, local	2.07	ملوخية محلي
Apples, red, American	2.03	تفاح أحمر أمريكي
Lentils	1.89	عدس
Milk, Powder, canned (Nido)	1.76	حليب بودرة معلب (نيدو)
Cabbage, white	1.72	ملفوف أبيض
Coffee beans, Hrari	1.46	بن حب / هرري
Coffee beans, Loqmati	1.37	بن حب / لقمتي
Tea, black, loose	1.37	شاي أسود فرط (ربيع)
Cream, (Al Tag)	1.31	قشطه التاج
Beans, Medammes (Hadaeq California)	1.28	فول مدمس (حدائق كاليفورنيا)
Chicken, frozen imported (Doux)	1.17	دجاج مجمد مستورد (دو)
Macaroni, Perfetto,, Local	1.06	مكرونه بيرفيتو محلي
CONSTRUCTIONAL GOODS		
السلع الإنشائية		
Reinforcing iron, 6mm national	1.22	حديد تسليح 6مم وطني
National Gypsum	0.54	جبس وطني
Resistant Concrete 350 K	0.52	خرسانة مقاوم 350 ك
Wood, Romanian	0.51	خشب روماني
Normal Concrete 350 K	0.51	خرسانة عادي 350 ك
Sand, soft, white	0.50	رمل ناعم ابيض
Resistant Concrete 250 K	0.48	خرسانة مقاوم 250 ك
Wood, Chilian	0.47	خشب تشيلي
Mixed Sand (sand and pebble)	0.43	مخلوط (رمل و بحص)
Normal Concrete 250 K	0.43	خرسانة عادي 250 ك
Coal, local	0.38	فحم
Block, black, 20cm	0.35	بلوك اسود مقاس 20سم
Block, black, 15cm	0.31	بلوك اسود مقاس 15سم
Red Sand	0.25	رمل احمر
Aluminum (Saudi, Arch side)	0.24	ألمنيوم (حلق جنب سعودي)

السلع و الخدمات التي سجلت أكبر نسبة ارتفاع خلال مايو ٢٠٢٠ مقارنة بشهر ابريل ٢٠٢٠



السلع و الخدمات التي سجلت أكبر نسبة انخفاض خلال شهر

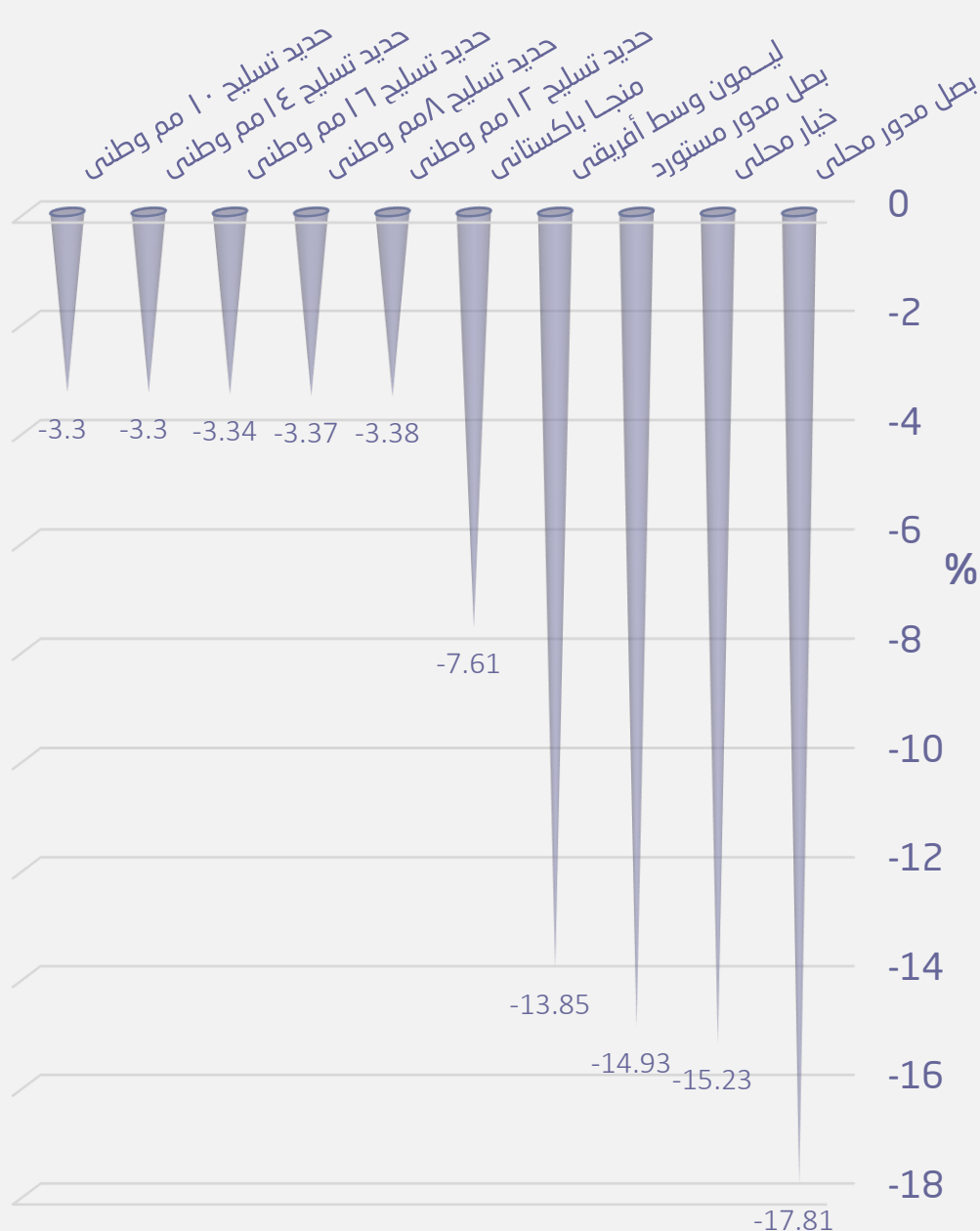
مايو ٢٠٢٠ مقارنة بشهر ابريل ٢٠٢٠

Goods and services that recorded the highest percentage decrease during
May 2020 comparing to April 2020

Items	نسبة التغير Percent Change	البنود
FOOD AND NON-ALCOHOLIC		
الأغذية والمشروبات		
Onion, local	-17.81	بصل مدور محلي
Cucumbers, local	-15.23	خيار محلي
Onion, imported	-14.93	بصل مدور مستورد
Lemon, medium, Africa	-13.85	ليمون وسط أفريقي
Mango, Pakistani	-7.61	منجا باكستاني
Zucchini, local	-5.44	كوسة محلي
Beans, green	-5.00	فاصوليا خضراء
Tomatoes, imported	-4.43	طماطم مستورد
Garlic, Chinese	-4.33	ثوم صيني
Fig, local	-3.12	تين محلي
Eggplants, black, local	-2.28	باذنجان أسود محلي
Mandarin, Pakistani	-2.07	يوسفي باكستاني
Chicken Thigh, fresh, local (Alwatania)	-1.64	أفخاذ دجاج طازج (الوطنية)
Peach, Lebanese	-1.63	خوخ لبناني
Fish, fresh, (Kanaad)	-1.37	سمك طازج كنعدي
CONSTRUCTIONAL GOODS		
السلع الإنشائية		
Reinforcing iron, 12mm national	-3.38	حديد تسليح 12مم وطني
Reinforcing iron, 8mm national	-3.37	حديد تسليح 8مم وطني
Reinforcing iron, 16mm national	-3.34	حديد تسليح 16مم وطني
Reinforcing iron, 14mm national	-3.30	حديد تسليح 14مم وطني
Reinforcing iron, 10mm national	-3.30	حديد تسليح 10 مم وطني
Reinforcing iron, 18mm national	-3.28	حديد تسليح 18مم وطني
Iron-binding cables Chinese	-0.71	كيايل ربط الحديد صيني
Electrical cables, 120mm national	-0.70	كيايل كهربائية 120مم وطني
Marble tiles, National	-0.60	بلاط كسر رخام بلدي
Electrical wires, 6mm national	-0.59	أسلاك كهربائية 6مم وطني
Electrical cables, 300mm national	-0.58	كيايل كهربائية 300مم وطني
Electrical cables, 25mm national	-0.51	كيايل كهربائية 25مم وطني
Electrical cables, 95mm national	-0.45	كيايل كهربائية 95مم وطني
Electrical cables, 50mm national	-0.38	كيايل كهربائية 50مم وطني
Electrical cables, 35mm national	-0.29	كيايل كهربائية 35مم وطني

السلع و الخدمات التي سجلت أكبر نسبة انخفاض خلال مايو ٢٠٢٠ مقارنة بشهر ابريل ٢٠٢٠

البنود




متوسط أسعار بعض المواد الإنشائية في المملكة خلال عام ٢٠٢٠م
(بالريال السعودي)
Average prices of some construction materials in the kingdom during 2020
(Saudi Riyals)

الأخشاب Timber	الكيابل Cabling	الأسمنت Cement	الحديد Iron	الخرسانة الجاهزة Ready-mixed concrete	التاريخ الهجري Hijri Date	الشهر Month
(متر مكعب) M3	(متر طولي) M	كيس (٥٠) كيلو Bag(50)kg	طن Ton	(متر مكعب) M3		
2273.30	31.30	12.70	2218.50	154.28	قبل ١٤٢٧/١٢/١١ هـ	متوسط عام ٢٠٢٠م Ann.Average
2658.23	31.70	13.33	2550.20	177.87	1441/05/06	يناير Jan
2668.55	31.80	13.40	2644.69	178.91	1441/06/06 1441/06/07	فبراير Feb
2673.11	31.64	13.38	2719.67	179.73	1441/07/05 1441/07/06	مارس Mar
2679.73	31.63	13.42	2733.80	181.78	1441/08/07 1441/08/08	أبريل Apr
2685.25	31.52	13.41	2664.13	182.67	1441/09/07 1441/09/08 1441/10/08	مايو May

[المنهجية](#)

[الجدول بصيغة إكسل](#)

[الروابط :](#)





الهيئة العامة للإحصاء
General Authority for Statistics

متوسطات أسعار السلع والخدمات

يونيو 2020م

تحركات متوسطات أسعار السلع والخدمات

(الجدول)

متوسطات الأسعار و التغيرات الشهرية و السنوية في المملكة (يونيو ٢٠٢٠)

Average prices monthly and annual changes in the kingdom (June 2020)

Items	Unit	متوسطات الأسعار Average Prices			نسبة التغير من يونيو ٢٠٢٠ إلى Percent Change From Jun 2020 to		الوحدة	البنود
		يونيو Jun 2020	مايو May 2020	يونيو Jun 2019	مايو May 2020	يونيو Jun 2019		
		FOOD AND NON-ALCOHOLIC						
BREAD AND SEEDS								
الأغذية والمشروبات								
الخبز والحبوب								
Wheat flour, local, brown(Grain Silos)	1 Kg	2.46	2.46	2.43	0	1.23	١ كجم	دقيق قمح محلي اسمر(صوامع الفلال)
Wheat flour, local,white(Grain Silos)	2 Kg	3.76	3.76	3.76	0	0	٢ كجم	دقيق محلي أبيض(صوامع الفلال)
Rice, Basmati, White Indian (Al Mehideb)	10 Kg	84.8	84.86	83.83	-0.07	1.16	١٠ كجم	أرز بسمتي أبيض هندي(المهيدب)
Rice, Maza Indian (Abu Kas)	10 Kg	69.83	70.33	69.98	-0.71	-0.21	١٠ كجم	أرز مزة هندي (أبو كاس)
Sheariya, Perfetto	250 gm	4.69	4.71	4.63	-0.42	1.3	٢٥٠ جم	شعيرية بيرفيتو
Macaroni, Perfetto,, Local	500 gm	4.73	4.76	4.67	-0.63	1.28	٥٠٠ جم	مكرونه بيرفيتو محلي
Soup of Oats, canned (Quaker)	500 gm	8.82	8.81	8.63	0.11	2.2	٥٠٠ جم	شوربة علب شوفان
Bread, white	4 loaves	1.03	1.03	1.03	0	0	٤ رغيف	خبز أبيض مفروود
MEAT AND POULTRY								
اللحوم والدواجن								
Cattle Meat, fresh	1 Kg	42.64	42.84	37.43	-0.47	13.92	١ كجم	لحم بقر طازج
Sheep Meat, fresh	1 Kg	54.99	54.53	48.5	0.84	13.38	١ كجم	لحم ضأن طازج
Camel Meat, fresh	1 Kg	45.23	45.05	39.75	0.40	13.79	١ كجم	لحم جمل طازج
Sheep Meat, cooled imported	1 Kg	46.63	46.52	38.57	0.24	20.9	١ كجم	لحم ضأن مبرد مستورد
The cost of cooking the sacrificial	1 Cost	267.04	266.78	245.36	0.10	8.84	١ تكلفة	تكلفة طبخ الذبيحة
Chicken, fresh, local (Faqih)	900 gm	14.24	14.14	13.29	0.71	7.15	٩٠٠ جم	دجاج طازج محلي(فقيه)
Chicken, frozen, local (Al wataniya)	900 gm	12.42	12.26	12.07	1.31	2.9	٩٠٠ جم	دجاج مجمد محلي(الوطنية)
Chicken, frozen imported (Doux)	900 gm	13.08	12.94	12.42	1.08	5.31	٩٠٠ جم	دجاج مجمد مستورد(دو)
Chicken Fillet Breast, fresh, local (Alyoum)	450 gm	18.38	18.44	16.98	-0.33	8.24	٤٥٠ جم	فيليه صدور دجاج طازج (اليوم)
Chicken Thigh, fresh, local (Alwatania)	450 gm	8.65	8.97	10.14	-3.57	-14.69	٤٥٠ جم	أفخاذ دجاج طازج (الوطنية)
FISH AND SEAFOOD								
السماك وطعام البحر								
Fish, fresh, (Kanaad)	1 Kg	55.56	54.88	54.64	1.24	1.68	١ كجم	سمك طازج كنعدي
Fish, fresh, (Hamour)	1 Kg	46.68	46.06	44.43	1.35	5.06	١ كجم	سمك طازج هامور
Shrimp, peeled, fresh	1 Kg	72.59	72.7	76.51	-0.15	-5.12	١ كجم	روبيان طازج مقشر
MILK, MILK PRODUCTS AND EGGS								
الحليب ومنتجاته والبيض								
Milk, fresh, local (Al Maraai)	1 L	4.52	4.52	4.53	0	-0.22	١ لتر	حليب طازج محلي(المراعي)
Milk, Liquid, Canned (Boni)	170 gm	2.84	2.8	2.71	1.43	4.8	١٧٠ جم	حليب سائل معلب(بوني)
Milk, Powder, canned (Nido)	1.8 Kg	58.34	57.31	55.73	1.8	4.68	١,٨ كجم	حليب بودرة معلب(نيدو)
Milk, Newborn Babies (Similac 1)	400 gm	30.45	30.47	30.19	-0.07	0.86	٤٠٠ جم	حليب أطفال حديثي الولادة(سميلاك 1)
Milk, fresh, local (Al Saffi)	1.5 L	5.45	5.45	5.39	0	1.11	١,٥ لتر	لين طازج محلي(الصافي)
Yoghurt, (Al Saffi)	170 gm	1.04	1.04	1.04	0	0	١٧٠ جم	لين زبادي / روب(الصافي)
Cream, (Al Tag)	155 gm	4.68	4.65	4.7	0.65	-0.43	١٥٥ جم	قشقه التاج
Cheese, Canned, Schieder (Kraft)	100 gm	* 5.13	5.14	___	-0.19	___	١٠٠ جم	جبين شيدر علب(كرفت)
Cheese, Cupped, Local (Al Marrai)	500 gm	15.34	15.59	15.35	-1.6	-0.07	٥٠٠ جم	جبين كاسات محلي(المراعي)
Cheese, Cupped imported, (Kraft)	140 gm	6.3	6.29	6.24	0.16	0.96	١٤٠ جم	جبين كاسات مستورد(كرفت)
Cheese, triangles (Lavache quri)	120 gm	4	3.98	3.89	0.50	2.83	١٢٠ جم	جبين مثلثات(لافش كيري)
Eggs, local, medium	1 plate	14.4	17.1	13.41	-15.79	7.38	١ طبق	بيض محلي
OILS AND FATS								
الزيوت والدهون								
Butter, Lurpak	100 gm	5.21	5.28	5.13	-1.33	1.56	١٠٠ جم	زبد (لورباك)

متوسطات الأسعار و التغيرات الشهرية و السنوية في المملكة (يونيو ٢٠٢٠)
Average prices monthly and annual changes in the kingdom (June 2020)

Items	Unit	متوسطات الأسعار Average Prices			نسبة التغير من يونيو ٢٠٢٠ إلى Percent Change From Jun 2020 to		الوحدة	البنود
		يونيو Jun 2020	مايو May 2020	يونيو Jun 2019	مايو May 2020	يونيو Jun 2019		
		OILS AND FATS الزيوت والدهون						
Vegetable oil, (frying) Al arabi	1.5 L	* 13.06	13.73	—	-4.88	—	١,٥ لتر	زيت نباتي (للقلي) العربي
Olive oil, imported (Al Wazir)	500 ml	17.91	17.92	17.84	-0.06	0.39	٥٠٠ ملا	زيت زيتون مستورد(الوزير)
Maize oil, (cooking), Afiya	1.5 L	* 18.91	19.09	—	-0.94	—	١,٥ لتر	زيت ذرة (للطهي) عافية
FRUITS AND NUTS الفواكه والمكسرات								
Apples, red, American	1 Kg	7.35	7.54	7.14	-2.52	2.94	١ كجم	تفاح أحمر أمريكي
Apples, Yellow	1 Kg	7.75	7.85	7.33	-1.27	5.73	١ كجم	تفاح أصفر
Grapes, local	1 Kg	11.38	13.34	10.76	-14.69	5.76	١ كجم	عنب محلي
Grapes, Lebanese	1 Kg	13.36	14.55	13.21	-8.18	1.14	١ كجم	عنب لبناني
Banana, Philippines Alsharbatli	1 Kg	5.07	5.5	5.12	-7.82	-0.98	١ كجم	موز الشربتلي الفلبين
Orange, Abu Sorra Egyptian	1 Kg	6.41	6.73	4.85	-4.75	32.16	١ كجم	برتقال أبو صرة مصري
Mandarin, Pakistani	1 Kg	6.68	6.16	6.17	8.44	8.27	١ كجم	يوسفني باكستاني
Watermelon, local	1 Kg	2.7	2.93	2.44	-7.85	10.66	١ كجم	حبيب (بطيخ) محلي
Melon, local	1 Kg	3.77	4.65	3.44	-18.92	9.59	١ كجم	شمام محلي
Pears, Medium, Lebanese	1 Kg	10.72	11.42	10.69	-6.13	0.28	١ كجم	كمثرى وسط لبناني
Dates, Rotab	1 Kg	13.36	13.54	13.66	-1.33	-2.2	١ كجم	تمر (رطب)
Peach, Lebanese	1 Kg	13.16	15.7	13.01	-16.18	1.15	١ كجم	خوخ لبناني
Lemon, medium, Africa	1 Kg	7.6	9.14	7.88	-16.85	-3.55	١ كجم	ليمون وسط أفريقي
Mango, Pakistani	1 Kg	11.04	12.14	12.66	-9.06	-12.8	١ كجم	منجا باكستاني
Fig, local	1 Kg	18.65	18.3	14.91	1.91	25.08	١ كجم	تين محلي
Plums	1 Kg	12.65	13.21	12.62	-4.24	0.24	١ كجم	برقوق / بخارى تركي
Pomegranates, Indian	1 Kg	13.88	13.75	12.98	0.95	6.93	١ كجم	رمان هندي
Dates, (Maknoz) Khilas	1 Kg	14.26	14.42	14.66	-1.11	-2.73	١ كجم	تمر (مكوز) إخلاص
VEGETABLES الخضار								
Beans, green	1 Kg	11.94	11.97	10.33	-0.25	15.59	١ كجم	فاصوليا خضراء
Okra, local	1 Kg	16.5	19.38	15.99	-14.86	3.19	١ كجم	بامية محلي
Eggplants, black, local	1 Kg	4.59	4.72	4.34	-2.75	5.76	١ كجم	باذنجان أسود محلي
Zucchini, local	1 Kg	5.94	5.91	5.43	0.51	9.39	١ كجم	كوسة محلي
Pumpkin	1 Kg	6.36	6.44	6.58	-1.24	-3.34	١ كجم	قرع عسلي
Cucumbers, local	1 Kg	5.37	4.51	4.64	19.07	15.73	١ كجم	خيار محلي
Cabbage, white	1 Kg	2.93	2.95	3.1	-0.68	-5.48	١ كجم	ملفوف أبيض
Peppers, green, local	1 Kg	7.88	8.32	7.6	-5.29	3.68	١ كجم	فلفل أخضر بارد محلي
Chili, green, local	1 Kg	9.09	8.94	8.84	1.68	2.83	١ كجم	فلفل أخضر حار محلي
Tomatoes, local	1 Kg	5.54	5.77	5.19	-3.99	6.74	١ كجم	طماطم محلي
Tomatoes, imported	1 Kg	5.93	5.61	5.26	5.7	12.74	١ كجم	طماطم مستورد
Corchorus, local	1 Bundle	2.43	2.47	2.39	-1.62	1.67	١ حزمة	ملوخية محلي
Lettuce, local	1 Kg	6.73	6.67	5.94	0.90	13.3	١ كجم	خس محلي
Parsley	1 Bundle	0.99	1	0.96	-1	3.13	١ حزمة	بققدونس
Spinach	1 Bundle	1.15	1.15	1.08	0	6.48	١ حزمة	سبانخ
WaterCress, local	1 Bundle	0.95	0.95	0.95	0	0	١ حزمة	جرجير محلي
Onion, local	1 Kg	3.27	3.83	3.1	-14.62	5.48	١ كجم	بصل مدور محلي

(*)Has been Modified for the specification of the item

(*)يوجد تعديل لمواصفة البند

متوسطات الأسعار و التغيرات الشهرية و السنوية في المملكة (يونيو ٢٠٢٠)
Average prices monthly and annual changes in the kingdom (June 2020)

Items	Unit	متوسطات الأسعار Average Prices			نسبة التغير من يونيو ٢٠٢٠ إلى Percent Change From Jun 2020 to		الوحدة	البنود
		يونيو Jun 2020	مايو May 2020	يونيو Jun 2019	مايو May 2020	يونيو Jun 2019		
		VEGETABLES الخضار						
Onion, imported	1 Kg	3.98	4.33	3.67	-8.08	8.45	كجم	بصل مدور مستورد
Garlic, Chinese	1 Kg	10.96	12.38	8.71	-11.47	25.83	كجم	ثوم صيني
Lentils	1 Kg	8.47	8.63	8.36	-1.85	1.32	كجم	عدس
Beans, Medammes (Hadaeq California)	450 gm	3.97	3.97	3.77	0	5.31	٤٥٠ جم	فول دممس(حدائق كاليفورنيا)
Tomatoes, Paste, local (Saudia)	135 gm	1.53	1.53	1.51	0	1.32	١٣٥ جم	صلصة طماطم محلي(السعودية)
Potatoes, medium, local	1 Kg	3.23	3.16	3.36	2.22	-3.87	كجم	بطاطس وسط محلي
Carrots, local	1 Kg	4.76	4.71	4.56	1.06	4.39	كجم	جزر محلي
Olives, black, Spanish	1 Kg	17.08	16.81	16.56	1.61	3.14	كجم	زيتون أسود أسباني
SUGAR, AND SWEETS السكر والحلويات								
Sugar, soft, Al Ossra	10 Kg	26.98	27.8	27.58	-2.95	-2.18	١٠ كجم	سكر ناعم (الاسرة)
Honey, imported (Langilies)	1 Kg	66.99	66.83	65.5	0.24	2.27	كجم	عسل نحل مستورد (لأنجليز)
FOOD PRODUCTS N.E.C منتجات غذائية غير مصنفة في مكان آخر								
Cardamom, American	1 Kg	198.81	206.84	115.97	-3.88	71.43	كجم	هيل أمريكي
Cardomom, Indian	1 Kg	242.58	304	122.13	-20.2	98.62	كجم	هيل هندي
COFFEE AND TEA القهوة والشاي								
Tea, black, loose	1.1 Kg	* 40.64	40.83	—	-0.47	—	١,١ كجم	شاي أسود فرط(ربيع)
Coffee beans, Hrari	1 Kg	37.9	37.61	36.04	0.77	5.16	كجم	بن حب / هرري
Coffee beans, Loqmati	1 Kg	27.26	27.4	26.25	-0.51	3.85	كجم	بن حب / لقمتي
Coffee, instant, (Nescaf)	100 gm	19.37	19.34	19.21	0.16	0.83	١٠٠ جم	قهوة سريعة التحضير(نسكافية)
MINERAL WATER, SOFT DRINKS, AND JUICES المياه المعدنية والمرطبات والعصيرات								
Water, Healthy	1.5 L	2.02	2.02	2.02	0	0	١,٥ لتر	مياه صحية
Juice, orange, canned local (Rani)	180 ml	1.59	1.6	1.04	-0.63	52.88	١٨٠ مل	عصير برتقال معلب محلي(راني)
Soft Drinks	330 ml	2.51	2.51	2.51	0	0	٣٣٠ مل	مشروبات غازية محلي
TOBACCO التبغ								
Cigarettes, Marlboro	1 Pack	25.76	25.76	25.07	0	2.75	١ علبة	سجائر مالبورو
CLOTHING الملابس								
Men summer dress (Al Aseel)	1 thope	84.54	84.54	83.38	0	1.39	١ ثوب	ثوب صيفي رجالي(الأصيل)
Shemagh, (Al Bassam)	1 shemagh	110.59	110.66	108.63	-0.06	1.8	١ شماغ	شماغ(البسام)
Egal, Syrian	1 Egal	27.75	27.42	27.92	1.2	-0.61	١ عقال	عقال سوري
Shirt, internal, half sleeve (Al Aseel)	1 shirt	11.48	11.47	11.4	0.09	0.70	١ فانيلة	فانلة داخلية نصف كم(الأصيل)
Men's long trousers, (Al Aseel)	1 trousers	16.41	16.39	16.28	0.12	0.80	١ سروال	سروال طويل رجالي(الأصيل)
Women's Mantle National	1 abayah	105.51	103.64	104.38	1.8	1.08	١ عباءة	عباءة نسائية
Headdress, National	1 veil	23.38	23.14	23.79	1.04	-1.72	١ شيلة	شيلة (طرحة)
Sewing for men and boys	1 Cost	84.74	84.84	85.91	-0.12	-1.36	١ تكلفة	خياطة للرجال والأولاد
Sewing for women and girls	1 Cost	55.15	55.85	57.3	-1.25	-3.75	١ تكلفة	خياطة للنساء والبنات
Laundry and ironing expenses	1 Service	3.44	3.46	3.41	-0.58	0.88	١ خدمة	نفقات تنظيف وكوي الملابس بالمفصلة

متوسطات الأسعار و التغيرات الشهرية و السنوية في المملكة (يونيو ٢٠٢٠)
Average prices monthly and annual changes in the kingdom (June 2020)

Items	Unit	متوسطات الأسعار Average Prices			نسبة التغير من يونيو ٢٠٢٠ إلى Percent Change From Jun 2020 to		الوحدة	البنود
		يونيو Jun 2020	مايو May 2020	يونيو Jun 2019	مايو May 2020	يونيو Jun 2019		
		CONSTRUCTIONAL GOODS						
Cement, black, National	50 Kg	13.86	13.81	13.19	0.36	5.08	٥٠ كجم	إسمنت أسود وطني
Cement, white, National	50 Kg	36.3	36.07	38.2	0.64	-4.97	٥٠ كجم	إسمنت ابيض وطني
National Gypsum	40 Kg	13.1	12.93	11.22	1.31	16.76	٤٠ كجم	جبس وطني
Sand, soft, white	1 M3	55.07	54.54	51.7	0.97	6.52	٣م ١	رمل ناعم ابيض
Mixed Sand (sand and pebble)	1 M3	42.35	41.93	42.81	1	-1.07	٣م ١	مخلوط (رمل و حصص)
Red Sand	1 M3	24.19	24.05	23.05	0.58	4.95	٣م ١	رمل احمر
Block, black, 15cm	1000 Grain	1463.8	1462.67	1374.95	0.08	6.46	١٠٠٠ حبة	بلوك اسود مقاس 15سم
Block, black, 20cm	1000 Grain	1532.64	1533.1	1441.73	-0.03	6.31	١٠٠٠ حبة	بلوك اسود مقاس 20سم
Resistant Concrete 350 K	1 M3	196.92	196.74	189.8	0.09	3.75	٣م ١	خرسانة مقاوم 350ك
Resistant Concrete 250 K	1 M3	177.55	178.21	171.85	-0.37	3.32	٣م ١	خرسانة مقاوم 250ك
Normal Concrete 350 K	1 M3	187.59	187.31	180.46	0.15	3.95	٣م ١	خرسانة عادي 350ك
Normal Concrete 250 K	1 M3	168.17	168.42	162.4	-0.15	3.55	٣م ١	خرسانة عادي 250ك
Marble tiles, National	1 M2	20	19.86	21.06	0.70	-5.03	٢م ١	بلاط كسر رخام بلدي
Reinforcing iron, 6mm national	1 Ton	3281.6	3317.44	3408.37	-1.08	-3.72	١ طن	حديد تسليح 6مم وطني
Reinforcing iron, 8mm national	1 Ton	2486.19	2575.1	2774.32	-3.45	-10.39	١ طن	حديد تسليح 8مم وطني
Reinforcing iron, 10mm national	1 Ton	2485.25	2585.25	2780.3	-3.87	-10.61	١ طن	حديد تسليح 10 مم وطني
Reinforcing iron, 12mm national	1 Ton	2444.78	2541.41	2508.59	-3.8	-2.54	١ طن	حديد تسليح 12مم وطني
Reinforcing iron, 14mm national	1 Ton	2446.37	2547.43	2507.93	-3.97	-2.45	١ طن	حديد تسليح 14مم وطني
Reinforcing iron, 16mm national	1 Ton	2439.36	2541.43	2507.93	-4.02	-2.73	١ طن	حديد تسليح 16مم وطني
Reinforcing iron, 18mm national	1 Ton	2437.16	2540.84	2505.94	-4.08	-2.74	١ طن	حديد تسليح 18مم وطني
Iron-binding cables Chinese	10 Kg	49.5	50.3	44.06	-1.59	12.35	١٠ كجم	كيايل ربط الحديد صيني
Electrical wires, 2.5mm national	1 M	0.74	0.74	0.75	0	-1.33	١ م	أسلاك كهربائية 2.5مم وطني
Electrical wires, 4mm national	1 M	1.09	1.09	1.09	0	0	١ م	أسلاك كهربائية 4مم وطني
Electrical wires, 6mm national	1 M	1.69	1.69	1.7	0	-0.59	١ م	أسلاك كهربائية 6مم وطني
Electrical cables, 10mm national	1 M	13.48	13.47	13.27	0.07	1.58	١ م	كيايل كهربائية 10مم وطني
Electrical cables, 25mm national	1 M	29.14	29.01	29.06	0.45	0.28	١ م	كيايل كهربائية 25مم وطني
Electrical cables, 35mm national	1 M	37.47	37.42	37.59	0.13	-0.32	١ م	كيايل كهربائية 35مم وطني
Electrical cables, 50mm national	1 M	51.99	52.07	51.44	-0.15	1.07	١ م	كيايل كهربائية 50مم وطني
Electrical cables, 70mm national	1 M	74.68	74.55	74.53	0.17	0.20	١ م	كيايل كهربائية 70مم وطني
Electrical cables, 95mm national	1 M	101.18	101.29	103.03	-0.11	-1.8	١ م	كيايل كهربائية 95مم وطني
Electrical cables, 120mm national	1 M	128.4	128.73	130.18	-0.26	-1.37	١ م	كيايل كهربائية 120مم وطني
Electrical cables, 300mm national	1 M	325.07	325.05	322.23	0.01	0.88	١ م	كيايل كهربائية 300مم وطني
Aluminum (Saudi, Arch side)	5.8 M	66.02	66.65	65.76	-0.95	0.40	٥,٨ م	ألمنيوم (حلق جنب سعودي)
Wood, Chilian	1 M3	1086.45	1070.22	1020.97	1.52	6.41	٣م ١	خشب تشيلي
Wood, Romanian	1 M3	1056.47	1050.73	1014.25	0.55	4.16	٣م ١	خشب روماني
Wood, Teak, African	1 M3	4531.06	4537.5	4471.63	-0.14	1.33	٣م ١	خشب تيك أفريقي
Wood, Ablakash Indonesian	1 M3	2463.23	2448.04	2410.11	0.62	2.2	٣م ١	خشب أبلakash إندونيسي
Coal, local	1 Kg	7.97	7.91	7.33	0.76	8.73	١ كجم	فحم

متوسطات الأسعار و التغيرات الشهرية و السنوية في المملكة (يونيو ٢٠٢٠)
Average prices monthly and annual changes in the kingdom (June 2020)

Items	Unit	متوسطات الأسعار Average Prices			نسبة التغير من يونيو ٢٠٢٠ إلى Percent Change From Jun 2020 to		الوحدة	البنود
		يونيو Jun 2020	مايو May 2020	يونيو Jun 2019	مايو May 2020	يونيو Jun 2019		
		DETERGENTS						
Soap, powder for clothes (Tide)	110 gm	1.57	1.58	1.55	-0.63	1.29	١١٠ جم	صابون بودرة للملابس(تايد)
Soap, liquid for utensils (Fairy)	1 L	13.12	13.04	12.92	0.61	1.55	١ لتر	صابون سائل للأواني(فيربي)
Bleach for Clothes (Clorox)	1 Gallon	16.89	16.74	16.22	0.90	4.13	١ جالون	دواء غسيل (مبيض ملابس)كلوركس
Insecticide, spray (Reid)	300 ml	9.52	9.55	9.4	-0.31	1.28	٣٠٠ مل	مبيد حشرات بخاخ(ريد)
HEALTH					الصحة			
General doctor examination	1 Service	51.76	51.76	49.81	0	3.91	١ خدمة	كشف طبيب عام
Pediatrician examination	1 Service	71.29	70.81	68.38	0.68	4.26	١ خدمة	كشف طبيب اطفال
Dentist examination	1 Service	159.74	159.56	158.33	0.11	0.89	١ خدمة	كشف طبيب اسنان
MAINTENANCE AND REPAIR OF PERSONAL TRANSPORT					صيانة وإصلاح معدات النقل الشخصية			
Car fix (mechanics)	1 Cost	90.7	89.5	90.2	1.34	0.55	١ أجرة	اصلاح سيارة (ميكانيكا)
Oil change	1 Cost	80.58	80.54	79.72	0.05	1.08	١ تكلفة	تغيير زيت
FODDER AND LIVESTOCK					الأعلاف والحيوانات الحية			
Barley, imported	50 Kg	48.35	44.74	40.63	8.07	19	٥٠ كجم	شعير مستورد
Alfalfa	1 Bulk	17.92	17.36	17.97	3.23	-0.28	١ بالة	برسيم
Rhodes	1 Bulk	12.64	12.31	12.49	2.68	1.2	١ بالة	الرودس
Hay or Straw	1 Bulk	13.71	13.29	13.89	3.16	-1.3	١ بالة	التبن أو الدريس
Cubes	40 Kg	44.57	42.61	40.37	4.6	10.4	٤٠ كجم	المكعبات
Sheep, Najdi	1 Grain	1320.26	1347.89	1141.18	-2.05	15.69	١ حبة	غنم نجدي
Sheep, Naemi	1 Grain	1304.8	1322.24	1145.77	-1.32	13.88	١ حبة	غنم نعيمي
Sheep, Barbari	1 Grain	553.98	542.16	435.47	2.18	27.21	١ حبة	غنم بربري
Sheep, Soakny	1 Grain	1018.71	1097.74	768.71	-7.2	32.52	١ حبة	غنم سواكني
Sheep, Bohooves	1 Grain	1240.45	1251.66	1056.38	-0.90	17.42	١ حبة	غنم حربي
Billy goat	1 Grain	868.93	873.75	734.91	-0.55	18.24	١ حبة	تيس بلدي (جذع)
HOTELS AND FURNISHED APARTMENTS					الفنادق والشقق المفروشة			
Hotel accommodation	1 Cost	411.76	406.29	422.26	1.35	-2.49	١ أجرة	اقامة بالفنادق
Furnished apartment	1 Cost	210.62	206.77	233.92	1.86	-9.96	١ أجرة	شقه مفروشه
MISCELLANEOUS GOODS AND SERVICES					السلع والخدمات الشخصية المتنوعة			
Hairdresser for men and boys	1 Cost	14.85	14.85	14.9	0	-0.34	١ أجرة	حلاقه للرجال والاولاد
Children diaper, local (Pampers)	1 Pack	61.51	59.96	59.64	2.59	3.14	١ عبوه	حفاظ أطفال محلية(بامبرز)
Tissue paper, local (Fine)	1 Pack	2.77	2.75	2.76	0.73	0.36	١ علبة	مناديل ورق محلي(فاين)
The expenses of parties and weddings	1 Cost	13631.94	13631.94	15241.67	0	-10.56	١ تكلفة	نفقات الحفلات والافراح

أبرز التغيرات النسبية الشهرية

لجميع المدن

السلع و الخدمات التي سجلت أكبر نسبة ارتفاع خلال شهر

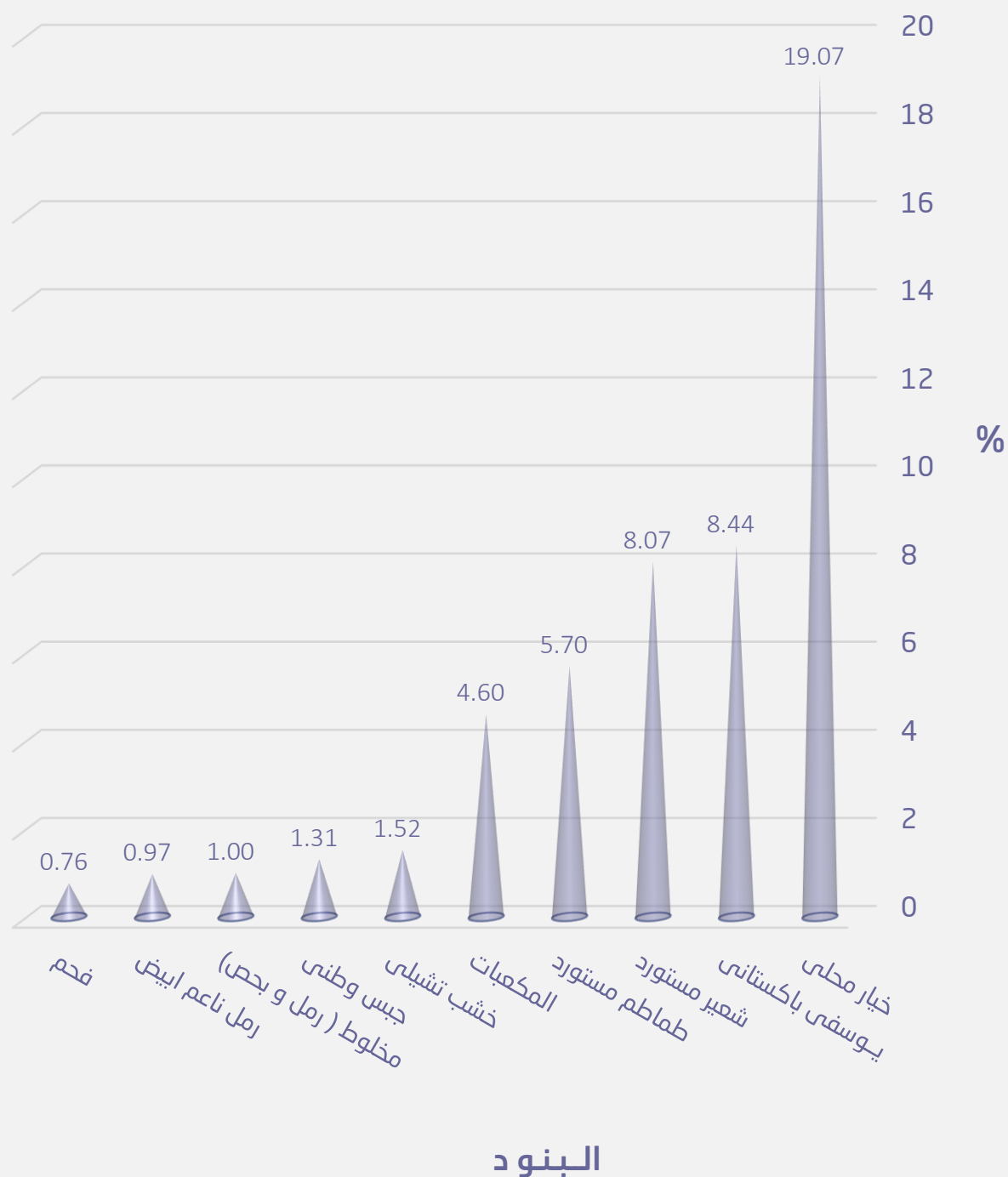
يونيو ٢٠٢٠ مقارنة بشهر مايو ٢٠٢٠

Goods and services that recorded the highest percentage increase during

June 2020 comparing to May 2020

Items	نسبة التغير Percent Change	البنود
GOODS AND SERVICES		
السلع و الخدمات		
Cucumbers, local	19.07	خيار محلي
Mandarin, Pakistani	8.44	يوسفي باكستاني
Barley, imported	8.07	شعير مستورد
Tomatoes, imported	5.70	طماطم مستورد
Cubes	4.60	المكعبات
Alfalfa	3.23	برسيم
Hay or Straw	3.16	التبن أو الدريس
Rhodes	2.68	الرودس
Children diaper, local (Pampers)	2.59	حفاظ أطفال محلية (بامبرز)
Potatoes, medium, local	2.22	بطاطس وسط محلي
Sheep, Barbari	2.18	غنم بربري
Fig, local	1.91	تين محلي
Furnished apartment	1.86	شقه مفروشه
Women's Mantle National	1.80	عباءة نسائية
Milk, Powder, canned (Nido)	1.80	حليب بودرة معلب (نيدو)
CONSTRUCTIONAL GOODS		
السلع الإنشائية		
Wood, Chilean	1.52	خشب تشيلي
National Gypsum	1.31	جبس وطني
Mixed Sand (sand and pebble)	1.00	مخلوط (رمل و بحص)
Sand, soft, white	0.97	رمل ناعم ابيض
Coal, local	0.76	فحم
Marble tiles, National	0.70	بلاط كسر رخام بلدي
Cement, white, National	0.64	إسمنت ابيض وطني
Wood, Ablakash Indonesian	0.62	خشب أبلakash إندونيسي
Red Sand	0.58	رمل احمر
Wood, Romanian	0.55	خشب روماني
Electrical cables, 25mm national	0.45	كيايل كهربائية ٢٥مم وطني
Cement, black, National	0.36	إسمنت أسود وطني
Electrical cables, 70mm national	0.17	كيايل كهربائية ٧٠مم وطني
Normal Concrete 350 K	0.15	خرسانة عادي ٣٥٠ك
Electrical cables, 35mm national	0.13	كيايل كهربائية ٣٥مم وطني

السلع و الخدمات التي سجلت أكبر نسبة ارتفاع خلال يونيو ٢٠٢٠ مقارنة بشهر مايو ٢٠٢٠



السلع و الخدمات التي سجلت أكبر نسبة انخفاض خلال شهر

يونيو ٢٠٢٠ مقارنة بشهر مايو ٢٠٢٠

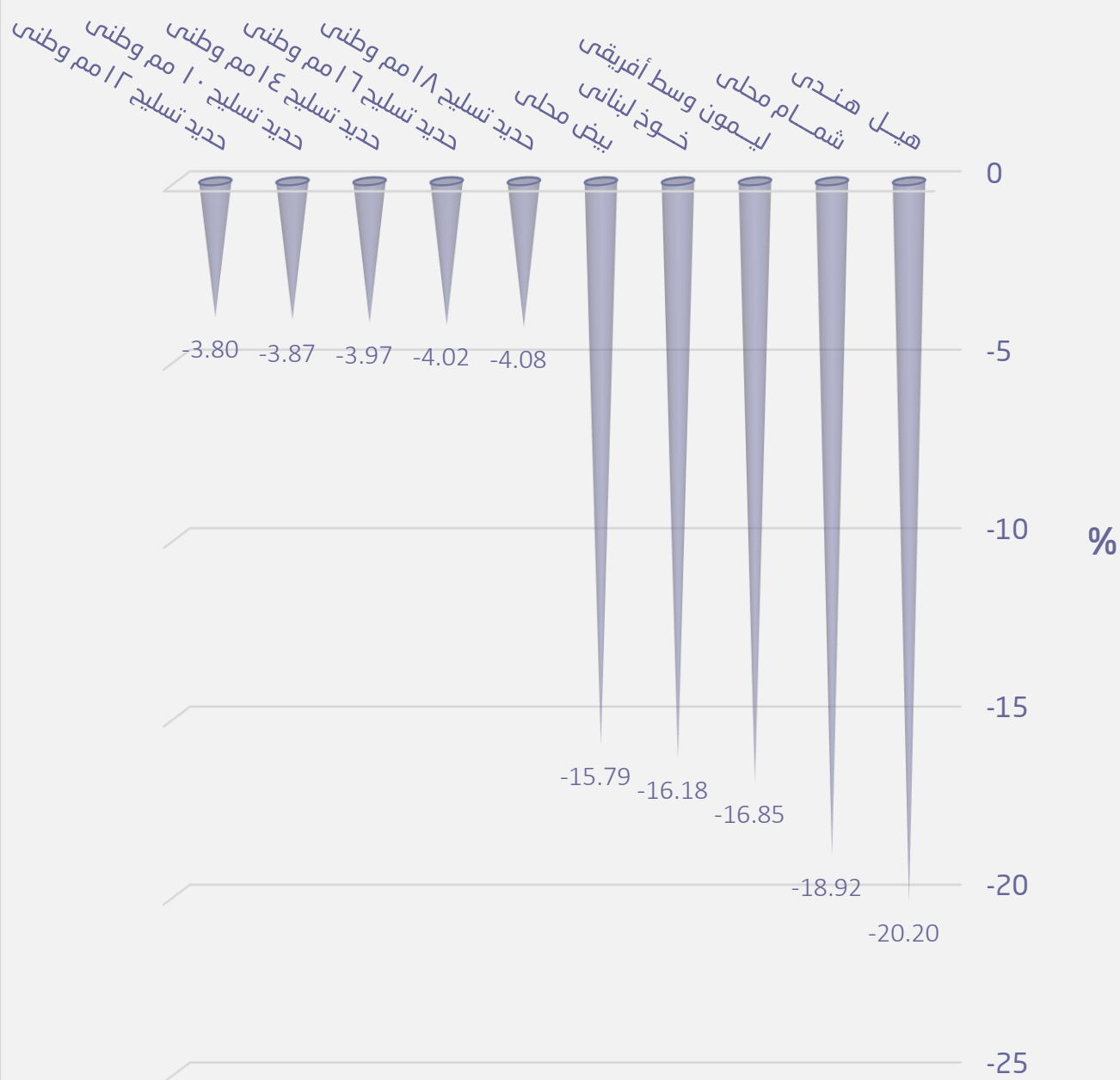
Goods and services that recorded the highest percentage decrease during

June 2020 comparing to May 2020

Items	نسبة التغير Percent Change	البنود
GOODS AND SERVICES		
السلع و الخدمات		
Cardomom, Indian	-20.20	هيل هندي
Melon, local	-18.92	شمام محلي
Lemon, medium, Africa	-16.85	ليمون وسط أفريقي
Peach, Lebanese	-16.18	خوخ لبناني
Eggs, local, medium	-15.79	بيض محلي
Okra, local	-14.86	بامية محلي
Grapes, local	-14.69	عنب محلي
Onion, local	-14.62	بصل مدور محلي
Garlic, Chinese	-11.47	ثوم صيني
Mango, Pakistani	-9.06	منجا باكستاني
Grapes, Lebanese	-8.18	عنب لبناني
Onion, imported	-8.08	بصل مدور مستورد
Watermelon, local	-7.85	حبيب (بطيخ) محلي
Banana, Philippines Alsharbatli	-7.82	موز الشربتلي الفليين
Sheep, Soakny	-7.20	غنم سواكني
CONSTRUCTIONAL GOODS		
السلع الإنشائية		
Reinforcing iron, 18mm national	-4.08	حديد تسليح ١٨ مم وطني
Reinforcing iron, 16mm national	-4.02	حديد تسليح ١٦ مم وطني
Reinforcing iron, 14mm national	-3.97	حديد تسليح ١٤ مم وطني
Reinforcing iron, 10mm national	-3.87	حديد تسليح ١٠ مم وطني
Reinforcing iron, 12mm national	-3.80	حديد تسليح ١٢ مم وطني
Reinforcing iron, 8mm national	-3.45	حديد تسليح ٨ مم وطني
Iron-binding cables Chinese	-1.59	كيايل ربط الحديد صيني
Reinforcing iron, 6mm national	-1.08	حديد تسليح ٦ مم وطني
Aluminum (Saudi, Arch side)	-0.95	ألمنيوم (حلق جنب سعودي)
Resistant Concrete 250 K	-0.37	خرسانة مقاوم ٢٥٠ ك
Electrical cables, 120mm national	-0.26	كيايل كهربائية ١٢٠ مم وطني
Electrical cables, 50mm national	-0.15	كيايل كهربائية ٥٠ مم وطني
Normal Concrete 250 K	-0.15	خرسانة عادي ٢٥٠ ك
Wood, Teak, African	-0.14	خشب تيك أفريقي
Electrical cables, 95mm national	-0.11	كيايل كهربائية ٩٥ مم وطني

السلع و الخدمات التي سجلت أكبر نسبة انخفاض خلال يونيو ٢٠٢٠ مقارنة بشهر مايو ٢٠٢٠

البنود



متوسط أسعار بعض المواد الإنشائية في المملكة خلال عام ٢٠٢٠م
(بالريال السعودي)


Average prices of some construction materials in the kingdom during 2020
(Saudi Riyals)

الأخشاب Timber	الكابيل Cabling	الأسمنت Cement	الحديد Iron	الخرسانة الجاهزة Ready-mixed concrete	التاريخ الهجري Hijri Date	الشهر Month
(متر مكعب) M3	(متر طولي) M	كيس (٥٠) كيلو Bag(50)kg	طن Ton	(متر مكعب) M3		
2273.30	31.30	12.70	2218.50	154.28	قبل ١٤٢٧/١٢/١١ هـ	متوسط عام ٢٠٢٠م Ann.Average
2658.23	31.70	13.33	2550.20	177.87	1441/05/06	يناير Jan
2668.55	31.80	13.40	2644.69	178.91	1441/06/06 1441/06/07	فبراير Feb
2673.11	31.64	13.38	2719.67	179.73	1441/07/05 1441/07/06	مارس Mar
2679.73	31.63	13.42	2733.80	181.78	1441/08/07 1441/08/08	أبريل Apr
2685.25	31.52	13.41	2664.13	182.67	1441/09/07 1441/09/08	مايو May
2693.58	31.54	13.43	2574.39	182.56	1441/10/08 1441/10/09 1441/11/09	يونيو Jun

[المنهجية](#)

[الجدول بصيغة اكسل](#)

[الروابط :](#)





الهيئة العامة للإحصاء
General Authority for Statistics

متوسطات أسعار السلع والخدمات

يوليو 2020م

تحركات متوسطات أسعار السلع والخدمات

(الجدول)

متوسطات الأسعار و التغيرات الشهرية و السنوية في المملكة (يوليو ٢٠٢٠)
Average prices monthly and annual changes in the kingdom (July 2020)

Items	Unit	متوسطات الأسعار Average Prices			نسبة التغير من يوليو ٢٠٢٠ إلى Percent Change From Jul 2020 to		الوحدة	البنود
		يوليو Jul 2020	يونيو Jun 2020	يوليو Jul 2019	يونيو Jun 2020	يوليو Jul 2019		
		FOOD AND NON-ALCOHOLIC						
الأغذية والمشروبات								
BREAD AND SEEDS								
الخبز والحبوب								
Wheat flour, local, brown(Grain Silos)	1 Kg	2.78	2.46	2.44	13.01	13.93	١ كجم	دقيق قمح محلي اسمر(صوامع الفلال)
Wheat flour, local,white(Grain Silos)	2 Kg	4.2	3.76	3.77	11.7	11.41	٢ كجم	دقيق محلي أبيض(صوامع الفلال)
Rice, Basmati, White Indian (Al Mehideb)	10 Kg	93.05	84.8	84.22	9.73	10.48	١٠ كجم	أرز بسمتي أبيض هندي(المهيدب)
Rice, Maza Indian (Abu Kas)	10 Kg	76.84	69.83	69.81	10.04	10.07	١٠ كجم	أرز مزة هندي (أبو كاس)
Sheariya, Perfetto	250 gm	5.22	4.69	4.58	11.3	13.97	٢٥٠ جم	شعيرية بيرفيتو
Macaroni, Perfetto,, Local	500 gm	5.29	4.73	4.62	11.84	14.5	٥٠٠ جم	مكرونه بيرفيتو محلي
Soup of Oats, canned (Quaker)	500 gm	9.82	8.82	8.65	11.34	13.53	٥٠٠ جم	شوربة علب شوفان
Bread, white	4 loaves	1.13	1.03	1.04	9.71	8.65	٤ رغيف	خبز أبيض مفروود
MEAT AND POULTRY								
اللحوم والدواجن								
Cattle Meat, fresh	1 Kg	44.94	42.64	37.53	5.39	19.74	١ كجم	لحم بقر طازج
Sheep Meat, fresh	1 Kg	58.96	54.99	48.21	7.22	22.3	١ كجم	لحم ضأن طازج
Camel Meat, fresh	1 Kg	48.06	45.23	40.16	6.26	19.67	١ كجم	لحم جمل طازج
Sheep Meat, cooled imported	1 Kg	48.31	46.63	38.42	3.6	25.74	١ كجم	لحم ضأن مبرد مستورد
The cost of cooking the sacrificial	1 Cost	279.95	267.04	246.02	4.83	13.79	١ تكلفة	تكلفة طبخ الذبيحة
Chicken, fresh, local (Faqih)	900 gm	15.62	14.24	13.29	9.69	17.53	٩٠٠ جم	دجاج طازج محلي(فقيه)
Chicken, frozen, local (Al wataniya)	900 gm	13.69	12.42	12.08	10.23	13.33	٩٠٠ جم	دجاج مجمد محلي(الوطنية)
Chicken, frozen imported (Doux)	900 gm	14.35	13.08	12.43	9.71	15.45	٩٠٠ جم	دجاج مجمد مستورد(دو)
Chicken Fillet Breast, fresh, local (Alyoum)	450 gm	20.1	18.38	17.59	9.36	14.27	٤٥٠ جم	فيليه صدور دجاج طازج (اليوم)
Chicken Thigh, fresh, local (Alwatania)	450 gm	9.67	8.65	9.86	11.79	-1.93	٤٥٠ جم	أفخاذ دجاج طازج (الوطنية)
FISH AND SEAFOOD								
السماك وطعام البحر								
Fish, fresh, (Kanaad)	1 Kg	61.06	55.56	53.76	9.9	13.58	١ كجم	سمك طازج كنعدي
Fish, fresh, (Hamour)	1 Kg	50.19	46.68	45.75	7.52	9.7	١ كجم	سمك طازج هامور
Shrimp, peeled, fresh	1 Kg	75.63	72.59	75.73	4.19	-0.13	١ كجم	روبيان طازج مقشر
MILK, MILK PRODUCTS AND EGGS								
الحليب ومنتجاته والبيض								
Milk, fresh, local (Al Maraai)	1 L	4.98	4.52	4.52	10.18	10.18	١ لتر	حليب طازج محلي(المراعي)
Milk, Liquid, Canned (Boni)	170 gm	3.07	2.84	2.74	8.1	12.04	١٧٠ جم	حليب سائل معلب(بوني)
Milk, Powder, canned (Nido)	1.8 Kg	64.39	58.34	55.45	10.37	16.12	١,٨ كجم	حليب بودرة معلب(نيدو)
Milk, Newborn Babies (Similac 1)	400 gm	32.88	30.45	30.26	7.98	8.66	٤٠٠ جم	حليب أطفال حديثي الولادة(سميلاك1)
Milk, fresh, local (Al Saffi)	1.5 L	6.26	5.45	5.42	14.86	15.5	١,٥ لتر	لين طازج محلي(الصافي)
Yoghurt, (Al Saffi)	170 gm	1.15	1.04	1.04	10.58	10.58	١٧٠ جم	لين زبادي / روب(الصافي)
Cream, (Al Tag)	155 gm	5.16	4.68	4.71	10.26	9.55	١٥٥ جم	قشقه التاج
Cheese, Canned, Schieder (Kraft)	100 gm	* 5.58	5.13	—	8.77	—	١٠٠ جم	جبن شيدر علب(كرفت)
Cheese, Cupped, Local (Al Marrai)	500 gm	17.15	15.34	14.87	11.8	15.33	٥٠٠ جم	جبن كاسات محلي(المراعي)
Cheese, Cupped imported, (Kraft)	140 gm	6.86	6.3	6.25	8.89	9.76	١٤٠ جم	جبن كاسات مستورد(كرفت)
Cheese, triangles (Lavache quri)	120 gm	4.4	4	3.91	10	12.53	١٢٠ جم	جبن مثلثات(لافش كيري)
Eggs, local, medium	1 plate	15.47	14.4	12.26	7.43	26.18	١ طبق	بيض محلي
OILS AND FATS								
الزيوت والدهون								
Butter, Lurpak	100 gm	5.8	5.21	5.18	11.32	11.97	١٠٠ جم	زبد (لورباك)

متوسطات الأسعار و التغيرات الشهرية و السنوية في المملكة (يوليو ٢٠٢٠)
Average prices monthly and annual changes in the kingdom (July 2020)

Items	Unit	متوسطات الأسعار Average Prices			نسبة التغير من يوليو ٢٠٢٠ إلى Percent Change From Jul 2020 to		الوحدة	البنود
		يوليو Jul 2020	يونيو Jun 2020	يوليو Jul 2019	يونيو Jun 2020	يوليو Jul 2019		
		OILS AND FATS الزيوت والدهون						
Vegetable oil, (frying) Al arabi	1.5 L	* 14.01	13.06	—	7.27	—	١,٥ لتر	زيت نباتي (للقلي) العربي
Olive oil, imported (Al Wazir)	500 ml	19.84	17.91	17.86	10.78	11.09	٥٠٠ مل	زيت زيتون مستورد (الوزير)
Maize oil, (cooking), Afiya	1.5 L	* 20.59	18.91	—	8.88	—	١,٥ لتر	زيت ذرة (للطهي) عافية
FRUITS AND NUTS الفواكه والمكسرات								
Apples, red, American	1 Kg	7.69	7.35	7.14	4.63	7.7	١ كجم	تفاح أحمر أمريكي
Apples, Yellow	1 Kg	8.16	7.75	7.35	5.29	11.02	١ كجم	تفاح أصفر
Grapes, local	1 Kg	9.64	11.38	8.97	-15.29	7.47	١ كجم	عنب محلي
Grapes, Lebanese	1 Kg	12.69	13.36	13.31	-5.01	-4.66	١ كجم	عنب لبناني
Banana, Philippines Alsharbatli	1 Kg	4.91	5.07	4.75	-3.16	3.37	١ كجم	موز الشربتلي الفلبين
Orange, Abu Sorra Egyptian	1 Kg	6.36	6.41	4.76	-0.78	33.61	١ كجم	برتقال أبو صرة مصري
Mandarin, Pakistani	1 Kg	7.08	6.68	6.3	5.99	12.38	١ كجم	يوسفني باكستاني
Watermelon, local	1 Kg	2.51	2.7	2.41	-7.04	4.15	١ كجم	حبيب (بطيخ) محلي
Melon, local	1 Kg	3.75	3.77	3.44	-0.53	9.01	١ كجم	شمام محلي
Pears, Medium, Lebanese	1 Kg	10.7	10.72	10.52	-0.19	1.71	١ كجم	كمثرى وسط لبناني
Dates, Rotab	1 Kg	15.04	13.36	12.4	12.57	21.29	١ كجم	تمر (رطب)
Peach, Lebanese	1 Kg	13.02	13.16	12.82	-1.06	1.56	١ كجم	خوخ لبناني
Lemon, medium, Africa	1 Kg	7.3	7.6	7.39	-3.95	-1.22	١ كجم	ليمون وسط أفريقي
Mango, Pakistani	1 Kg	10.74	11.04	12.08	-2.72	-11.09	١ كجم	منجا باكستاني
Fig, local	1 Kg	18	18.65	16.35	-3.49	10.09	١ كجم	تين محلي
Plums	1 Kg	13.16	12.65	12.42	4.03	5.96	١ كجم	برقوق / بخارى تركي
Pomegranates, Indian	1 Kg	14.44	13.88	13.05	4.03	10.65	١ كجم	رمان هندي
Dates, (Maknoz) Khilas	1 Kg	14.94	14.26	14.52	4.77	2.89	١ كجم	تمر (مكوز) إخلاص
VEGETABLES الخضار								
Beans, green	1 Kg	14.17	11.94	11.01	18.68	28.7	١ كجم	فاصوليا خضراء
Okra, local	1 Kg	16.31	16.5	15.61	-1.15	4.48	١ كجم	بامية محلي
Eggplants, black, local	1 Kg	4.83	4.59	4.4	5.23	9.77	١ كجم	باذنجان أسود محلي
Zucchini, local	1 Kg	6.07	5.94	5.57	2.19	8.98	١ كجم	كوسة محلي
Pumpkin	1 Kg	6.36	6.36	6.22	0	2.25	١ كجم	قرع عسلي
Cucumbers, local	1 Kg	5.12	5.37	4.66	-4.66	9.87	١ كجم	خيار محلي
Cabbage, white	1 Kg	3.19	2.93	3.11	8.87	2.57	١ كجم	ملفوف أبيض
Peppers, green, local	1 Kg	7.99	7.88	7.19	1.4	11.13	١ كجم	فلفل أخضر بارد محلي
Chili, green, local	1 Kg	9.16	9.09	8.59	0.77	6.64	١ كجم	فلفل أخضر حار محلي
Tomatoes, local	1 Kg	5.31	5.54	5.12	-4.15	3.71	١ كجم	طماطم محلي
Tomatoes, imported	1 Kg	5.88	5.93	5.12	-0.84	14.84	١ كجم	طماطم مستورد
Corchorus, local	1 Bundle	2.42	2.43	2.31	-0.41	4.76	١ حزمة	ملوخية محلي
Lettuce, local	1 Kg	7.61	6.73	6.08	13.08	25.16	١ كجم	خس محلي
Parsley	1 Bundle	1.06	0.99	0.96	7.07	10.42	١ حزمة	بقونس
Spinach	1 Bundle	1.25	1.15	1.06	8.7	17.92	١ حزمة	سبانخ
WaterCress, local	1 Bundle	1.01	0.95	0.94	6.32	7.45	١ حزمة	جرجير محلي
Onion, local	1 Kg	3.2	3.27	3.01	-2.14	6.31	١ كجم	بصل مدور محلي

(*)Has been Modified for the specification of the item

(*)يوجد تعديل لمواصفة البند

متوسطات الأسعار و التغيرات الشهرية و السنوية في المملكة (يوليو ٢٠٢٠)
Average prices monthly and annual changes in the kingdom (July 2020)

Items	Unit	متوسطات الأسعار Average Prices			نسبة التغير من يوليو ٢٠٢٠ إلى Percent Change From Jul 2020 to		الوحدة	البنود
		يوليو Jul 2020	يونيو Jun 2020	يوليو Jul 2019	يونيو Jun 2020	يوليو Jul 2019		
		VEGETABLES						
Onion, imported	1 Kg	3.99	3.98	3.75	0.25	6.4	كجم	بصل مدور مستورد
Garlic, Chinese	1 Kg	9.92	10.96	9.39	-9.49	5.64	كجم	ثوم صيني
Lentils	1 Kg	9.4	8.47	8.16	10.98	15.2	كجم	عدس
Beans, Medammes (Hadaeq California)	450 gm	4.51	3.97	3.77	13.6	19.63	٤٥٠ جم	فول دممس(حدائق كاليفورنيا)
Tomatoes, Paste, local (Saudia)	135 gm	1.64	1.53	1.51	7.19	8.61	١٣٥ جم	صلصة طماطم محلي(السعودية)
Potatoes, medium, local	1 Kg	3.38	3.23	3.29	4.64	2.74	كجم	بطاطس وسط محلي
Carrots, local	1 Kg	4.96	4.76	4.4	4.2	12.73	كجم	جزر محلي
Olives, black, Spanish	1 Kg	18.47	17.08	16.36	8.14	12.9	كجم	زيتون أسود أسباني
SUGAR, AND SWEETS					السكر والحلويات			
Sugar, soft, Al Ossra	10 Kg	30.52	26.98	26.66	13.12	14.48	١٠ كجم	سكر ناعم (الاسرة)
Honey, imported (Langilies)	1 Kg	73.88	66.99	66.04	10.29	11.87	كجم	عسل نحل مستورد (لأنجليز)
FOOD PRODUCTS N.E.C					منتجات غذائية غير مصنفة في مكان آخر			
Cardamom, American	1 Kg	208.94	198.81	119.23	5.1	75.24	كجم	هيل أمريكي
Cardomom, Indian	1 Kg	227.06	242.58	134.83	-6.4	68.4	كجم	هيل هندي
COFFEE AND TEA					القهوة والشاي			
Tea, black, loose	1.1 Kg	* 45.13	40.64	—	11.05	—	١,١ كجم	شاي أسود فرط(ربيع)
Coffee beans, Hrari	1 Kg	40.91	37.9	36.55	7.94	11.93	كجم	بن حب / هرري
Coffee beans, Loqmati	1 Kg	29.42	27.26	26.17	7.92	12.42	كجم	بن حب / لقمتي
Coffee, instant, (Nescaf)	100 gm	21.16	19.37	19.26	9.24	9.87	١٠٠ جم	قهوة سريعة التحضير(نسكافية)
MINERAL WATER, SOFT DRINKS, AND JUICES					المياه المعدنية والمرطبات والعصيرات			
Water, Healthy	1.5 L	2.21	2.02	2.01	9.41	9.95	١,٥ لتر	مياه صحية
Juice, orange, canned local (Rani)	180 ml	1.73	1.59	1.04	8.81	66.35	١٨٠ ملل	عصير برتقال معلب محلي(راني)
Soft Drinks	330 ml	2.72	2.51	2.51	8.37	8.37	٣٣٠ ملل	مشروبات غازية محلي
TOBACCO					التبغ			
Cigarettes, Marlboro	1 Pack	28.2	25.76	25.07	9.47	12.49	١ علبة	سجائر مالبرورو
CLOTHING					الملابس			
Men summer dress (Al Aseel)	1 thope	92.9	84.54	84.17	9.89	10.37	١ ثوب	ثوب صيفي رجالي(الأصيل)
Shemagh, (Al Bassam)	1 shemagh	121.75	110.59	109.18	10.09	11.51	١ شماغ	شماغ(البسام)
Egal, Syrian	1 Egal	30.47	27.75	28.23	9.8	7.93	١ عقال	عقال سوري
Shirt, internal, half sleeve (Al Aseel)	1 shirt	12.41	11.48	11.53	8.1	7.63	١ فانيلة	فانلة داخلية نصف كم(الأصيل)
Men's long trousers, (Al Aseel)	1 trousers	17.51	16.41	16.3	6.7	7.42	١ سروال	سروال طويل رجالي(الأصيل)
Women's Mantle National	1 abayah	113.61	105.51	105.25	7.68	7.94	١ عباءة	عباءة نسائية
Headdress, National	1 veil	25.65	23.38	23.91	9.71	7.28	١ شيلة	شيلة (طرحة)
Sewing for men and boys	1 Cost	88.47	84.74	85.47	4.4	3.51	١ تكلفة	خياطة للرجال والأولاد
Sewing for women and girls	1 Cost	57.11	55.15	58.35	3.55	-2.13	١ تكلفة	خياطة للنساء والبنات
Laundry and ironing expenses	1 Service	3.52	3.44	3.41	2.33	3.23	١ خدمة	نفقات تنظيف وكوي الملابس بالمفصلة

متوسطات الأسعار و التغيرات الشهرية و السنوية في المملكة (يوليو ٢٠٢٠)
Average prices monthly and annual changes in the kingdom (July 2020)

Items	Unit	متوسطات الأسعار Average Prices			نسبة التغير من يوليو ٢٠٢٠ إلى Percent Change From Jul 2020 to		الوحدة	البنود
		يوليو Jul 2020	يونيو Jun 2020	يوليو Jul 2019	يونيو Jun 2020	يوليو Jul 2019		
		CONSTRUCTIONAL GOODS						
Cement, black, National	50 Kg	15.56	13.86	13.23	12.27	17.61	٥٠ كجم	إسمنت أسود وطني
Cement, white, National	50 Kg	40.45	36.3	38.16	11.43	6	٥٠ كجم	إسمنت ابيض وطني
National Gypsum	40 Kg	14.97	13.1	11.48	14.27	30.4	٤٠ كجم	جبس وطني
Sand, soft, white	1 M3	58.16	55.07	51.89	5.61	12.08	٣ م٣	رمل ناعم ابيض
Mixed Sand (sand and pebble)	1 M3	43.92	42.35	42.52	3.71	3.29	٣ م٣	مخلوط (رمل و حصص)
Red Sand	1 M3	25.25	24.19	23.07	4.38	9.45	٣ م٣	رمل احمر
Block, black, 15cm	1000 Grain	1671.97	1463.8	1373.44	14.22	21.74	١٠٠٠ حبة	بلوك اسود مقاس 15سم
Block, black, 20cm	1000 Grain	1757.55	1532.64	1440.16	14.67	22.04	١٠٠٠ حبة	بلوك اسود مقاس 20سم
Resistant Concrete 350 K	1 M3	217.66	196.92	188.86	10.53	15.25	٣ م٣	خرسانة مقاوم 350ك
Resistant Concrete 250 K	1 M3	195.94	177.55	171.09	10.36	14.52	٣ م٣	خرسانة مقاوم 250ك
Normal Concrete 350 K	1 M3	208.46	187.59	179.29	11.13	16.27	٣ م٣	خرسانة عادي 350ك
Normal Concrete 250 K	1 M3	187.22	168.17	161.65	11.33	15.82	٣ م٣	خرسانة عادي 250ك
Marble tiles, National	1 M2	22.18	20	20.86	10.9	6.33	٢ م٢	بلاط كسر رخام بلدي
Reinforcing iron, 6mm national	1 Ton	3643.77	3281.6	3368.8	11.04	8.16	١ طن	حديد تسليح 6مم وطني
Reinforcing iron, 8mm national	1 Ton	3005.8	2486.19	2686.41	20.9	11.89	١ طن	حديد تسليح 8مم وطني
Reinforcing iron, 10mm national	1 Ton	2997.07	2485.25	2683.01	20.59	11.71	١ طن	حديد تسليح 10 مم وطني
Reinforcing iron, 12mm national	1 Ton	2757.37	2444.78	2468.02	12.79	11.72	١ طن	حديد تسليح 12مم وطني
Reinforcing iron, 14mm national	1 Ton	2754.96	2446.37	2467.28	12.61	11.66	١ طن	حديد تسليح 14مم وطني
Reinforcing iron, 16mm national	1 Ton	2738.4	2439.36	2467.28	12.26	10.99	١ طن	حديد تسليح 16مم وطني
Reinforcing iron, 18mm national	1 Ton	2736.45	2437.16	2465.73	12.28	10.98	١ طن	حديد تسليح 18مم وطني
Iron-binding cables Chinese	10 Kg	54.89	49.5	43.88	10.89	25.09	١٠ كجم	كيايل ربط الحديد صيني
Electrical wires, 2.5mm national	1 M	0.82	0.74	0.74	10.81	10.81	١ م	أسلاك كهربائية 2.5مم وطني
Electrical wires, 4mm national	1 M	1.22	1.09	1.09	11.93	11.93	١ م	أسلاك كهربائية 4مم وطني
Electrical wires, 6mm national	1 M	1.88	1.69	1.69	11.24	11.24	١ م	أسلاك كهربائية 6مم وطني
Electrical cables, 10mm national	1 M	15.07	13.48	13.25	11.8	13.74	١ م	كيايل كهربائية 10مم وطني
Electrical cables, 25mm national	1 M	32.03	29.14	29.04	9.92	10.3	١ م	كيايل كهربائية 25مم وطني
Electrical cables, 35mm national	1 M	41.29	37.47	37.39	10.19	10.43	١ م	كيايل كهربائية 35مم وطني
Electrical cables, 50mm national	1 M	57.58	51.99	51.66	10.75	11.46	١ م	كيايل كهربائية 50مم وطني
Electrical cables, 70mm national	1 M	81.96	74.68	74.44	9.75	10.1	١ م	كيايل كهربائية 70مم وطني
Electrical cables, 95mm national	1 M	112.04	101.18	100.34	10.73	11.66	١ م	كيايل كهربائية 95مم وطني
Electrical cables, 120mm national	1 M	140.7	128.4	128.13	9.58	9.81	١ م	كيايل كهربائية 120مم وطني
Electrical cables, 300mm national	1 M	351.42	325.07	320.01	8.11	9.82	١ م	كيايل كهربائية 300مم وطني
Aluminum (Saudi, Arch side)	5.8 M	72.94	66.02	65.57	10.48	11.24	٥,٨ م	ألمنيوم (حلق جنب سعودي)
Wood, Chilian	1 M3	1218.43	1086.45	1012.17	12.15	20.38	٣ م٣	خشب تشيلي
Wood, Romanian	1 M3	1170.76	1056.47	1021.33	10.82	14.63	٣ م٣	خشب روماني
Wood, Teak, African	1 M3	5083.08	4531.06	4472.72	12.18	13.65	٣ م٣	خشب تيك أفريقي
Wood, Ablakash Indonesian	1 M3	2716.24	2463.23	2416.03	10.27	12.43	٣ م٣	خشب أبلakash إندونيسي
Coal, local	1 Kg	8.7	7.97	7.25	9.16	20	١ كجم	فحم

متوسطات الأسعار و التغيرات الشهرية و السنوية في المملكة (يوليو ٢٠٢٠)
Average prices monthly and annual changes in the kingdom (July 2020)

Items	Unit	متوسطات الأسعار Average Prices			نسبة التغير من يوليو ٢٠٢٠ إلى Percent Change From Jul 2020 to		الوحدة	البنود
		يوليو Jul 2020	يونيو Jun 2020	يوليو Jul 2019	يونيو Jun 2020	يوليو Jul 2019		
		DETERGENTS						
المنظفات								
Soap, powder for clothes (Tide)	110 gm	1.73	1.57	1.55	10.19	11.61	١١٠ جم	صابون بودرة للملابس(تايد)
Soap, liquid for utensils (Fairy)	1 L	14.36	13.12	12.89	9.45	11.4	١ لتر	صابون سائل للأواني(فيري)
Bleach for Clothes (Clorox)	1 Gallon	18.86	16.89	16.36	11.66	15.28	١ جالون	دواء غسيل (مبيض ملابس)كلوركس
Insecticide, spray (Reid)	300 ml	10.57	9.52	9.37	11.03	12.81	٣٠٠ مل	مبيد حشرات بخاخ(ريد)
HEALTH								
الصحة								
General doctor examination	1 Service	52.58	51.76	50.48	1.58	4.16	١ خدمة	كشف طبيب عام
Pediatrician examination	1 Service	72.02	71.29	69.29	1.02	3.94	١ خدمة	كشف طبيب اطفال
Dentist examination	1 Service	164.1	159.74	159.09	2.73	3.15	١ خدمة	كشف طبيب اسنان
MAINTENANCE AND REPAIR OF PERSONAL TRANSPORT								
صيانة وإصلاح معدات النقل الشخصية								
Car fix (mechanics)	1 Cost	92.76	90.7	89.7	2.27	3.41	١ أجرة	اصلاح سيارة (ميكانيكا)
Oil change	1 Cost	87.29	80.58	79.89	8.33	9.26	١ تكلفة	تغيير زيت
FODDER AND LIVESTOCK								
الأعلاف والحيوانات الحية								
Barley, imported	50 Kg	52.87	48.35	40.59	9.35	30.25	٥٠ كجم	شعير مستورد
Alfalfa	1 Bulk	19.26	17.92	17.27	7.48	11.52	١ بالة	برسيم
Rhodes	1 Bulk	12.89	12.64	12.3	1.98	4.8	١ بالة	الرودس
Hay or Straw	1 Bulk	14.26	13.71	13.37	4.01	6.66	١ بالة	التبن أو الدريس
Cubes	40 Kg	50.99	44.57	40.67	14.4	25.37	٤٠ كجم	المكعبات
Sheep, Najdi	1 Grain	1388.36	1320.26	1191.05	5.16	16.57	١ حبة	غنم نجدي
Sheep, Naemi	1 Grain	1377.47	1304.8	1191.06	5.57	15.65	١ حبة	غنم نعيمي
Sheep, Barbari	1 Grain	573.95	553.98	445	3.6	28.98	١ حبة	غنم بربري
Sheep, Soakny	1 Grain	1050.04	1018.71	774.29	3.08	35.61	١ حبة	غنم سواكني
Sheep, Bohooves	1 Grain	1308.8	1240.45	1087.59	5.51	20.34	١ حبة	غنم حربي
Billy goat	1 Grain	879.95	868.93	751.83	1.27	17.04	١ حبة	تيس بلدي (جذع)
HOTELS AND FURNISHED APARTMENTS								
الفنادق والشقق المفروشة								
Hotel accommodation	1 Cost	448.29	411.76	435.2	8.87	3.01	١ أجرة	اقامة بالفنادق
Furnished apartment	1 Cost	247.79	210.62	242.08	17.65	2.36	١ أجرة	شقه مفروشه
MISCELLANEOUS GOODS AND SERVICES								
السلع والخدمات الشخصية المتنوعة								
Hairdresser for men and boys	1 Cost	15.61	14.85	14.74	5.12	5.9	١ أجرة	حلاقه للرجال والاولاد
Children diaper, local (Pampers)	1 Pack	66.48	61.51	58.89	8.08	12.89	١ عبوه	حفاظ أطفال محلية(بامبرز)
Tissue paper, local (Fine)	1 Pack	3.08	2.77	2.75	11.19	12	١ علبة	مناديل ورق محلي(فاين)
The expenses of parties and weddings	1 Cost	10498.61	13631.94	15272.22	-22.99	-31.26	١ تكلفة	نفقات الحفلات والافراح

أبرز التغيرات النسبية الشهرية

لجميع المدن

السلع و الخدمات التي سجلت أكبر نسبة ارتفاع خلال شهر

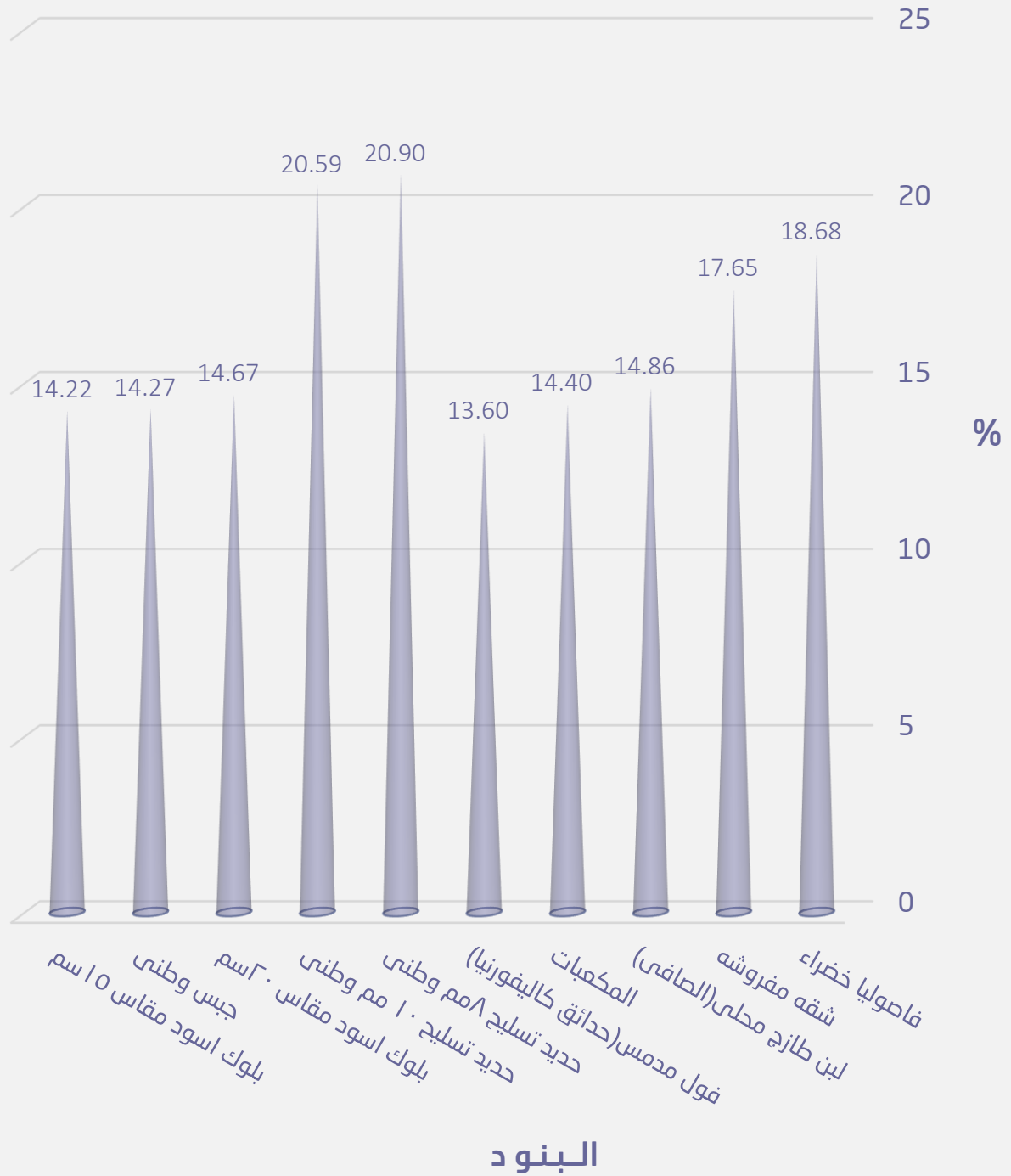
يوليو ٢٠٢٠ مقارنة بشهر يونيو ٢٠٢٠

Goods and services that recorded the highest percentage increase during July

2020 comparing to June 2020

Items	نسبة التغير Percent Change	البند
GOODS AND SERVICES		
السلع و الخدمات		
Beans, green	18.68	فاصوليا خضراء
Furnished apartment	17.65	شقه مفروشه
Milk, fresh, local (Al Saffi)	14.86	لبن طازج محلي(الصافي)
Cubes	14.40	المكعبات
Beans, Medammes (Hadaeq California)	13.60	فول مدمس(حدائق كاليفورنيا)
Sugar, soft, Al Ossra	13.12	سكر ناعم (الاسرة)
Lettuce, local	13.08	خس محلي
Wheat flour, local, brown(Grain Silos)	13.01	دقيق قمح محلي اسمر(صوامع الغلال)
Dates, Rotab	12.57	تمر (رطب)
Macaroni, Perfetto,, Local	11.84	مكرونه بيرفيتو محلي
Cheese, Cupped, Local (Al Marrai)	11.80	جين كاسات محلي(المراعي)
Chicken Thigh, fresh, local (Alwatania)	11.79	أفخاذ دجاج طازج (الوطنية)
Wheat flour, local,white(Grain Silos)	11.70	دقيق محلي أبيض(صوامع الغلال)
Bleach for Clothes (Clorox)	11.66	دواء غسيل (مبيض ملابس)كلوركس
Soup of Oats, canned (Quaker)	11.34	شوربة علب شوفان
CONSTRUCTIONAL GOODS		
السلع الإنشائية		
Reinforcing iron, 8mm national	20.90	حديد تسليح ٨مم وطني
Reinforcing iron, 10mm national	20.59	حديد تسليح ١٠ مم وطني
Block, black, 20cm	14.67	بلوك اسود مقاس ٢٠سم
National Gypsum	14.27	جبس وطني
Block, black, 15cm	14.22	بلوك اسود مقاس ١٥ سم
Reinforcing iron, 12mm national	12.79	حديد تسليح ١٢ مم وطني
Reinforcing iron, 14mm national	12.61	حديد تسليح ١٤ مم وطني
Reinforcing iron, 18mm national	12.28	حديد تسليح ١٨ مم وطني
Cement, black, National	12.27	إسمنت أسود وطني
Reinforcing iron, 16mm national	12.26	حديد تسليح ١٦ مم وطني
Wood, Teak, African	12.18	خشب تيك أفريقي
Wood, Chilian	12.15	خشب تشيلي
Electrical wires, 4mm national	11.93	أسلاك كهربائية ٤مم وطني
Electrical cables, 10mm national	11.80	كوابل كهربائية ١٠ مم وطني
Cement, white, National	11.43	إسمنت ابيض وطني

السلع و الخدمات التي سجلت أكبر نسبة ارتفاع خلال يوليو ٢٠٢٠ مقارنة بشهر يونيو ٢٠٢٠



السلع و الخدمات التي سجلت أكبر نسبة انخفاض خلال شهر

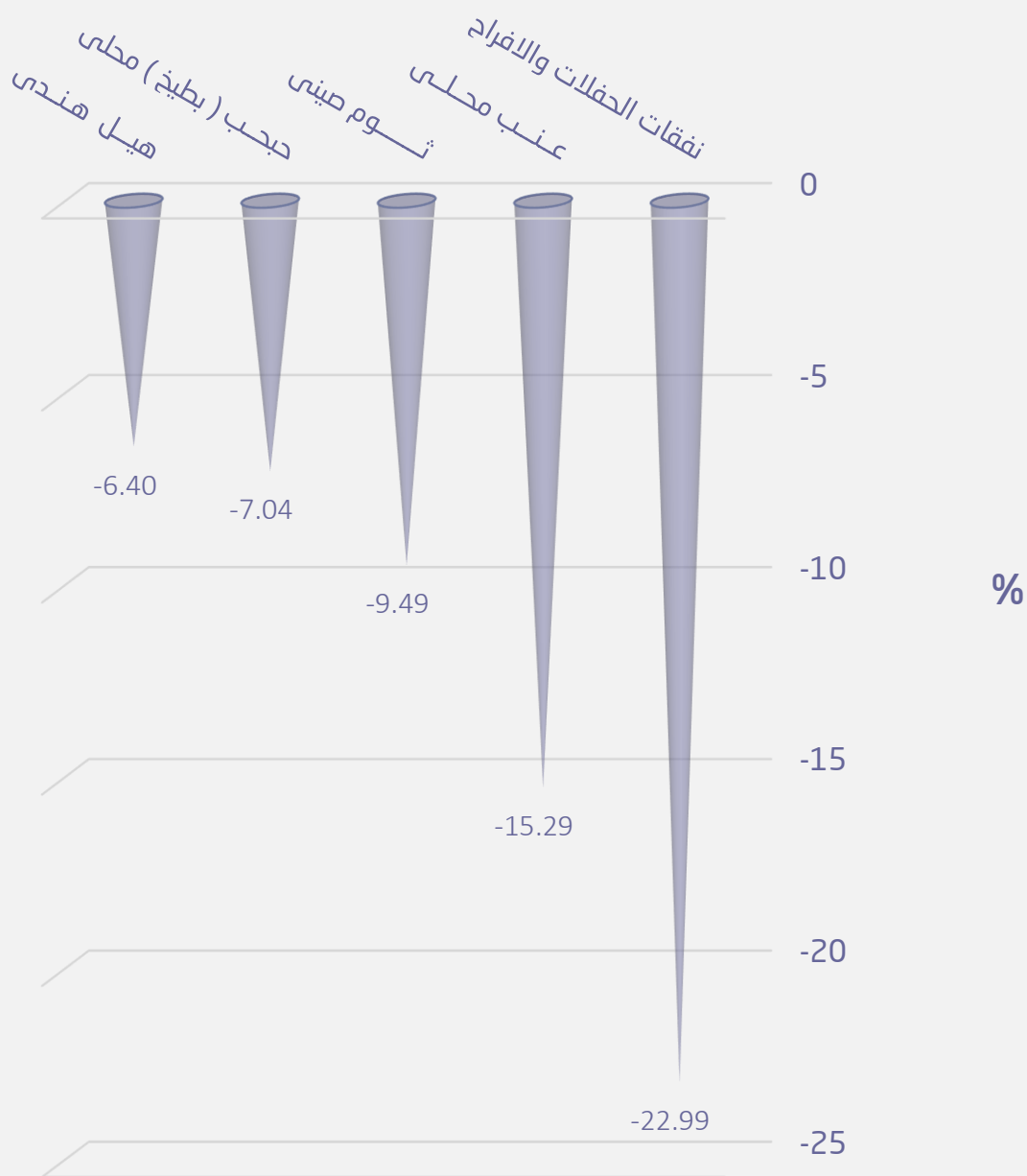
يوليو ٢٠٢٠ مقارنة بشهر يونيو ٢٠٢٠

Goods and services that recorded the highest percentage decrease during July
2020 comparing to June 2020

Items	نسبة التغير Percent Change	البنود
GOODS AND SERVICES		
The expenses of parties and weddings	-22.99	نفقات الحفلات والافراح
Grapes, local	-15.29	عنب محلي
Garlic, Chinese	-9.49	ثوم صيني
Watermelon, local	-7.04	حبيب (بطيخ) محلي
Cardomom, Indian	-6.40	هيل هندي
Grapes, Lebanese	-5.01	عنب لبناني
Cucumbers, local	-4.66	خيار محلي
Tomatoes, local	-4.15	طماطم محلي
Lemon, medium, Africa	-3.95	ليمون وسط أفريقي
Fig, local	-3.49	تين محلي
Banana, Philippines Alsharbatli	-3.16	موز الشريتلي الفلبين
Mango, Pakistani	-2.72	منجا باكستاني
Onion, local	-2.14	بصل مدور محلي
Okra, local	-1.15	بامية محلي
Peach, Lebanese	-1.06	خوخ لبناني

السلع و الخدمات التي سجلت أكبر نسبة انخفاض خلال يوليو ٢٠٢٠ مقارنة بشهر يونيو ٢٠٢٠

البنود



متوسط أسعار بعض المواد الإنشائية في المملكة خلال عام ٢٠٢٠م
(بالريال السعودي)


Average prices of some construction materials in the kingdom during 2020
(Saudi Riyals)

الأخشاب Timber	الكابيل Cabling	الأسمنت Cement	الحديد Iron	الخرسانة الجاهزة Ready-mixed concrete	التاريخ الهجري Hijri Date	الشهر Month
(متر مكعب) M3	(متر طولي) M	كيس (٥٠) كيلو Bag(50)kg	طن Ton	(متر مكعب) M3		
2273.30	31.30	12.70	2218.50	154.28	قبل ١٤٢٧/١٢/١١ هـ	متوسط عام ٢٠٢٠م Ann.Average
2658.23	31.70	13.33	2550.20	177.87	1441/05/06	يناير Jan
2668.55	31.80	13.40	2644.69	178.91	1441/06/06 1441/06/07	فبراير Feb
2673.11	31.64	13.38	2719.67	179.73	1441/07/05 1441/07/06	مارس Mar
2679.73	31.63	13.42	2733.80	181.78	1441/08/07 1441/08/08	أبريل Apr
2685.25	31.52	13.41	2664.13	182.67	1441/09/07 1441/09/08	مايو May
2693.58	31.54	13.43	2574.39	182.56	1441/10/08 1441/10/09	يونيو Jun
3005.92	34.89	14.28	2947.69	202.32	1441/11/09 1441/11/10 1441/12/10	يوليو Jul

[المنهجية](#)

[الجدول بصيغة إكسل](#)

[الروابط :](#)





الهيئة العامة للإحصاء
General Authority for Statistics

متوسطات أسعار السلع والخدمات

أغسطس ٢٠٢٠م

تحركات متوسطات أسعار السلع والخدمات

(الجدول)

متوسطات الأسعار و التغيرات الشهرية و السنوية في المملكة (أغسطس ٢٠٢٠)

Average prices monthly and annual changes in the kingdom (August 2020)

Items	Unit	متوسطات الأسعار			نسبة التغير من أغسطس ٢٠٢٠ إلى		الوحدة	البنود
		Average Prices			Percent Change From Aug 2020 to			
		أغسطس Aug 2020	يوليو Jul 2020	أغسطس Aug 2019	يوليو Jul 2020	أغسطس Aug 2019		
FOOD AND NON-ALCOHOLIC								
الأغذية والمشروبات								
BREAD AND SEEDS								
الخبز والحبوب								
Wheat flour, local, brown(Grain Silos)	1 Kg	2.77	2.78	2.46	-0.36	12.6	١ كجم	دقيق قمح محلي اسمر(صوامع الفلال)
Wheat flour, local,white(Grain Silos)	2 Kg	4.19	4.2	3.82	-0.24	9.69	٢ كجم	دقيق محلي أبيض(صوامع الفلال)
Rice, Basmati, White Indian (Al Mehideb)	10 Kg	93.26	93.05	84.5	0.23	10.37	١٠ كجم	أرز بسمتي أبيض هندي(المهيدب)
Rice, Maza Indian (Abu Kas)	10 Kg	76.61	76.84	69.76	-0.30	9.82	١٠ كجم	أرز مزة هندي (أبو كاس)
Sheariya, Perfetto	250 gm	5.22	5.22	4.59	0	13.73	٢٥٠ جم	شعيرية بيرفيتو
Macaroni, Perfetto,, Local	500 gm	5.29	5.29	4.63	0	14.25	٥٠٠ جم	مكرونه بيرفيتو محلي
Soup of Oats, canned (Quaker)	500 gm	9.65	9.82	8.68	-1.73	11.18	٥٠٠ جم	شوربة علب شوفان
Bread, white	4 loaves	1.13	1.13	1.04	0	8.65	٤ رغيف	خبز أبيض مفروود
MEAT AND POULTRY								
اللحوم والدواجن								
Cattle Meat, fresh	1 Kg	44.54	44.94	37.74	-0.89	18.02	١ كجم	لحم بقر طازج
Sheep Meat, fresh	1 Kg	58.3	58.96	48.17	-1.12	21.03	١ كجم	لحم ضأن طازج
Camel Meat, fresh	1 Kg	47.53	48.06	40.34	-1.1	17.82	١ كجم	لحم جمل طازج
Sheep Meat, cooled imported	1 Kg	47.44	48.31	40.15	-1.8	18.16	١ كجم	لحم ضأن مبرد مستورد
The cost of cooking the sacrificial	1 Cost	283.8	279.95	246.16	1.38	15.29	١ تكلفة	تكلفة طبخ الذبيحة
Chicken, fresh, local (Faqih)	900 gm	15.67	15.62	13.32	0.32	17.64	٩٠٠ جم	دجاج طازج محلي(فقيه)
Chicken, frozen, local (Al wataniya)	900 gm	13.94	13.69	12.07	1.83	15.49	٩٠٠ جم	دجاج مجمد محلي(الوطنية)
Chicken, frozen imported (Doux)	900 gm	14.52	14.35	12.49	1.18	16.25	٩٠٠ جم	دجاج مجمد مستورد(دو)
Chicken Fillet Breast, fresh, local (Alyoum)	450 gm	20.26	20.1	17.56	0.80	15.38	٤٥٠ جم	فيليه صدور دجاج طازج (اليوم)
Chicken Thigh, fresh, local (Alwatania)	450 gm	9.9	9.67	9.63	2.38	2.8	٤٥٠ جم	أفخاذ دجاج طازج (الوطنية)
FISH AND SEAFOOD								
السماك وطعام البحر								
Fish, fresh, (Kanaad)	1 Kg	62.51	61.06	53.65	2.37	16.51	١ كجم	سمك طازج كنعدي
Fish, fresh, (Hamour)	1 Kg	51.56	50.19	45.49	2.73	13.34	١ كجم	سمك طازج هامور
Shrimp, peeled, fresh	1 Kg	74.28	75.63	73.39	-1.79	1.21	١ كجم	روبيان طازج مقشر
MILK, MILK PRODUCTS AND EGGS								
الحليب ومنتجاته والبيض								
Milk, fresh, local (Al Maraai)	1 L	4.99	4.98	4.52	0.20	10.4	١ لتر	حليب طازج محلي(المراعي)
Milk, Liquid, Canned (Boni)	170 gm	3.04	3.07	2.74	-0.98	10.95	١٧٠ جم	حليب سائل معلب(بوني)
Milk, Powder, canned (Nido)	1.8 Kg	64.34	64.39	56.54	-0.08	13.8	١,٨ كجم	حليب بودرة معلب(نيدو)
Milk, Newborn Babies (Similac 1)	400 gm	33.09	32.88	30.28	0.64	9.28	٤٠٠ جم	حليب أطفال حديثي الولادة(سميلاك1)
Milk, fresh, local (Al Saffi)	1.5 L	6.32	6.26	5.41	0.96	16.82	١,٥ لتر	لين طازج محلي(الصافي)
Yoghurt, (Al Saffi)	170 gm	1.15	1.15	1.04	0	10.58	١٧٠ جم	لين زبادي / روب(الصافي)
Cream, (Al Tag)	155 gm	5.15	5.16	4.67	-0.19	10.28	١٥٥ جم	قشطه التاج
Cheese, Canned, Schieder (Kraft)	100 gm	* 5.59	5.58	—	0.18	—	١٠٠ جم	جبين شيدر علب(كرفت)
Cheese, Cupped, Local (Al Marrai)	500 gm	17.06	17.15	15.3	-0.52	11.5	٥٠٠ جم	جبين كاسات محلي(المراعي)
Cheese, Cupped imported, (Kraft)	140 gm	7.02	6.86	6.28	2.33	11.78	١٤٠ جم	جبين كاسات مستورد(كرفت)
Cheese, triangles (Lavache quri)	120 gm	4.34	4.4	3.88	-1.36	11.86	١٢٠ جم	جبين مثلثات(لافش كيري)
Eggs, local, medium	1 plate	15.48	15.47	12.02	0.06	28.79	١ طبق	بيض محلي
OILS AND FATS								
الزيوت والدهون								
Butter, Lurpak	100 gm	5.79	5.8	5.14	-0.17	12.65	١٠٠ جم	زبد (لورباك)

متوسطات الأسعار و التغيرات الشهرية و السنوية في المملكة (أغسطس ٢٠٢٠)

Average prices monthly and annual changes in the kingdom (August 2020)

Items	Unit	متوسطات الأسعار			نسبة التغير من أغسطس ٢٠٢٠ إلى		الوحدة	البنود
		Average Prices			Percent Change From Aug 2020 to			
		أغسطس Aug 2020	يوليو Jul 2020	أغسطس Aug 2019	يوليو Jul 2020	أغسطس Aug 2019		
OILS AND FATS								
الزيوت والدهون								
Vegetable oil, (frying) Al arabi	1.5 L	* 14.01	14.01	—	0	—	١,٥ لتر	زيت نباتي (للقلي) العربي
Olive oil, imported (Al Wazir)	500 ml	19.81	19.84	17.75	-0.15	11.61	٥٠٠ مل	زيت زيتون مستورد(الوزير)
Maize oil, (cooking), Afiya	1.5 L	* 20.55	20.59	—	-0.19	—	١,٥ لتر	زيت ذرة (للطهي) عافية
FRUITS AND NUTS								
الفواكه والمكسرات								
Apples, red, American	1 Kg	7.62	7.69	7.44	-0.91	2.42	١ كجم	تفاح أحمر أمريكي
Apples, Yellow	1 Kg	8.5	8.16	7.48	4.17	13.64	١ كجم	تفاح أصفر
Grapes, local	1 Kg	9.16	9.64	9.61	-4.98	-4.68	١ كجم	عنب محلي
Grapes, Lebanese	1 Kg	12.43	12.69	12.86	-2.05	-3.34	١ كجم	عنب لبناني
Banana, Philippines Alsharbatli	1 Kg	4.81	4.91	4.76	-2.04	1.05	١ كجم	موز الشربتلي الفلبين
Orange, Abu Sorra Egyptian	1 Kg	6.83	6.36	5.17	7.39	32.11	١ كجم	برتقال أبو صرة مصري
Mandarin, Pakistani	1 Kg	7.4	7.08	6.71	4.52	10.28	١ كجم	يوسفني باكستاني
Watermelon, local	1 Kg	2.32	2.51	2.31	-7.57	0.43	١ كجم	حجب (بطيخ) محلي
Melon, local	1 Kg	4.17	3.75	3.55	11.2	17.46	١ كجم	شمام محلي
Pears, Medium, Lebanese	1 Kg	11.09	10.7	10.97	3.64	1.09	١ كجم	كمثرى وسط لبناني
Dates, Rotab	1 Kg	12.2	14.76	12.25	-17.34	-0.41	١ كجم	تمر (رطب)
Peach, Lebanese	1 Kg	12.57	13.02	12.64	-3.46	-0.55	١ كجم	خوخ لبناني
Lemon, medium, Africa	1 Kg	7.13	7.3	7.3	-2.33	-2.33	١ كجم	ليمون وسط أفريقي
Mango, Pakistani	1 Kg	11.52	10.74	11.92	7.26	-3.36	١ كجم	منجا باكستاني
Fig, local	1 Kg	17.29	18	17.04	-3.94	1.47	١ كجم	تين محلي
Plums	1 Kg	12.34	13.16	12.26	-6.23	0.65	١ كجم	برقوق / بخارى تركي
Pomegranates, Indian	1 Kg	14.9	14.44	13.92	3.19	7.04	١ كجم	رمان هندي
Dates, (Maknoz) Khilas	1 Kg	14.85	14.94	14.31	-0.60	3.77	١ كجم	تمر (مكوز) إخلاص
VEGETABLES								
الخضار								
Beans, green	1 Kg	15.49	14.17	12.81	9.32	20.92	١ كجم	فاصوليا خضراء
Okra, local	1 Kg	16.57	16.31	15.33	1.59	8.09	١ كجم	بامية محلي
Eggplants, black, local	1 Kg	5.07	4.83	4.53	4.97	11.92	١ كجم	باذنجان أسود محلي
Zucchini, local	1 Kg	7.89	6.07	6.1	29.98	29.34	١ كجم	كوسة محلي
Pumpkin	1 Kg	6.39	6.36	6.12	0.47	4.41	١ كجم	قرع عسلي
Cucumbers, local	1 Kg	5.38	5.12	4.6	5.08	16.96	١ كجم	خيار محلي
Cabbage, white	1 Kg	3.37	3.19	3.08	5.64	9.42	١ كجم	ملفوف أبيض
Peppers, green, local	1 Kg	8.57	7.99	7.4	7.26	15.81	١ كجم	فلفل أخضر بارد محلي
Chili, green, local	1 Kg	9.22	9.16	8.78	0.66	5.01	١ كجم	فلفل أخضر حار محلي
Tomatoes, local	1 Kg	6.23	5.31	6.26	17.33	-0.48	١ كجم	طماطم محلي
Tomatoes, imported	1 Kg	6.49	5.88	5.9	10.37	10	١ كجم	طماطم مستورد
Corchorus, local	1 Bundle	2.5	2.42	2.33	3.31	7.3	١ حزمة	ملوخية محلي
Lettuce, local	1 Kg	7.79	7.61	6.34	2.37	22.87	١ كجم	خس محلي
Parsley	1 Bundle	1.07	1.06	0.97	0.94	10.31	١ حزمة	بقونس
Spinach	1 Bundle	1.32	1.25	1.04	5.6	26.92	١ حزمة	سبانخ
WaterCress, local	1 Bundle	1.02	1.01	0.94	0.99	8.51	١ حزمة	جرجير محلي
Onion, local	1 Kg	3.24	3.2	2.99	1.25	8.36	١ كجم	بصل مدور محلي

(*)Has been Modified for the specification of the item

(*)يوجد تعديل لمواصفة البند

متوسطات الأسعار و التغيرات الشهرية و السنوية في المملكة (أغسطس ٢٠٢٠)

Average prices monthly and annual changes in the kingdom (August 2020)

Items	Unit	متوسطات الأسعار			نسبة التغير من أغسطس ٢٠٢٠ إلى		الوحدة	البنود
		Average Prices			Percent Change From Aug 2020 to			
		أغسطس Aug 2020	يوليو Jul 2020	أغسطس Aug 2019	يوليو Jul 2020	أغسطس Aug 2019		
VEGETABLES								
الخضار								
Onion, imported	1 Kg	4.05	3.99	3.72	1.5	8.87	كجم	بصل مدور مستورد
Garlic, Chinese	1 Kg	9.34	9.92	9.96	-5.85	-6.22	كجم	ثوم صيني
Lentils	1 Kg	9.36	9.4	8.24	-0.43	13.59	كجم	عدس
Beans, Medammes (Hadaeq California)	450 gm	4.55	4.51	3.9	0.89	16.67	٤٥٠ جم	فول دممس(حدائق كاليفورنيا)
Tomatoes, Paste, local (Saudia)	135 gm	1.63	1.64	1.52	-0.61	7.24	١٣٥ جم	صلصة طماطم محلي(السعودية)
Potatoes, medium, local	1 Kg	3.48	3.38	3.45	2.96	0.87	كجم	بطاطس وسط محلي
Carrots, local	1 Kg	4.75	4.96	4.37	-4.23	8.7	كجم	جزر محلي
Olives, black, Spanish	1 Kg	18.23	18.47	16.64	-1.3	9.56	كجم	زيتون أسود أسباني
SUGAR, AND SWEETS								
السكر والحلويات								
Sugar, soft, Al Ossra	10 Kg	31.16	30.52	27.13	2.1	14.85	١٠ كجم	سكر ناعم (الاسرة)
Honey, imported (Langilies)	1 Kg	73.79	73.88	66.24	-0.12	11.4	كجم	عسل نحل مستورد (لأنجليز)
FOOD PRODUCTS N.E.C								
منتجات غذائية غير مصنفة في مكان آخر								
Cardamom, American	1 Kg	207.99	208.94	120.63	-0.45	72.42	كجم	هيل أمريكي
Cardomom, Indian	1 Kg	220.15	227.06	137.61	-3.04	59.98	كجم	هيل هندي
COFFEE AND TEA								
القهوة والشاي								
Tea, black, loose	1.1 Kg	* 44.85	45.13	—	-0.62	—	١,١ كجم	شاي أسود فرط(ربيع)
Coffee beans, Hrari	1 Kg	40.63	40.91	36.36	-0.68	11.74	كجم	بن حب / هرري
Coffee beans, Loqmati	1 Kg	29.52	29.42	26.05	0.34	13.32	كجم	بن حب / لقمتي
Coffee, instant, (Nescaf)	100 gm	21.12	21.16	19.3	-0.19	9.43	١٠٠ جم	قهوة سريعة التحضير(نسكافية)
MINERAL WATER, SOFT DRINKS, AND JUICES								
المياه المعدنية والمرطبات والعصيرات								
Water, Healthy	1.5 L	2.2	2.21	2.02	-0.45	8.91	١,٥ لتر	مياه صحية
Juice, orange, canned local (Rani)	180 ml	1.73	1.73	1.04	0	66.35	١٨٠ مل	عصير برتقال معلب محلي(راني)
Soft Drinks	330 ml	2.69	2.72	2.51	-1.1	7.17	٣٣٠ مل	مشروبات غازية محلي
TOBACCO								
التبغ								
Cigarettes, Marlboro	1 Pack	28.18	28.2	25.07	-0.07	12.41	١ علبة	سجائر مالبورو
CLOTHING								
الملابس								
Men summer dress (Al Aseel)	1 thope	93.62	92.9	84.4	0.78	10.92	١ ثوب	ثوب صيفي رجالي(الأصيل)
Shemagh, (Al Bassam)	1 shemagh	121.99	121.75	109.18	0.20	11.73	١ شماغ	شماغ(البسام)
Egal, Syrian	1 Egal	30.8	30.47	27.82	1.08	10.71	١ عقال	عقال سوري
Shirt, internal, half sleeve (Al Aseel)	1 shirt	12.52	12.41	11.44	0.89	9.44	١ فانيلة	فانلة داخلية نصف كم(الأصيل)
Men's long trousers, (Al Aseel)	1 trousers	17.6	17.51	16.38	0.51	7.45	١ سروال	سروال طويل رجالي(الأصيل)
Women's Mantle National	1 abayah	111.2	113.61	105.25	-2.12	5.65	١ عباءة	عباءة نسائية
Headdress, National	1 veil	25.65	25.65	24.06	0	6.61	١ شيلة	شيلة (طرحة)
Sewing for men and boys	1 Cost	88.27	88.47	85.59	-0.23	3.13	١ تكلفة	خياطة للرجال والأولاد
Sewing for women and girls	1 Cost	57.23	57.11	58	0.21	-1.33	١ تكلفة	خياطة للنساء والبنات
Laundry and ironing expenses	1 Service	3.53	3.52	3.41	0.28	3.52	١ خدمة	نفقات تنظيف وكوي الملابس بالمغسلة

متوسطات الأسعار و التغيرات الشهرية و السنوية في المملكة (أغسطس ٢٠٢٠)

Average prices monthly and annual changes in the kingdom (August 2020)

Items	Unit	متوسطات الأسعار			نسبة التغير من أغسطس ٢٠٢٠ إلى		الوحدة	البنود
		Average Prices			Percent Change From Aug 2020 to			
		أغسطس Aug 2020	يوليو Jul 2020	أغسطس Aug 2019	يوليو Jul 2020	أغسطس Aug 2019		
CONSTRUCTIONAL GOODS								
السلع الإنشائية								
Cement, black, National	50 Kg	15.48	15.56	13.21	-0.51	17.18	٥٠ كجم	إسمنت أسود وطني
Cement, white, National	50 Kg	40.95	40.45	37.78	1.24	8.39	٥٠ كجم	إسمنت ابيض وطني
National Gypsum	40 Kg	15.48	14.97	11.66	3.41	32.76	٤٠ كجم	جبس وطني
Sand, soft, white	1 M3	59.27	58.16	51.7	1.91	14.64	٣ م٣	رمل ناعم ابيض
Mixed Sand (sand and pebble)	1 M3	44	43.92	42.55	0.18	3.41	٣ م٣	مخلوط (رمل و بحص)
Red Sand	1 M3	25.29	25.25	23.1	0.16	9.48	٣ م٣	رمل احمر
Block, black, 15cm	1000 Grain	1673.99	1671.97	1369.08	0.12	22.27	١٠٠٠ حبة	بلوك اسود مقاس 15سم
Block, black, 20cm	1000 Grain	1753.07	1757.55	1437.51	-0.25	21.95	١٠٠٠ حبة	بلوك اسود مقاس 20سم
Resistant Concrete 350 K	1 M3	217.73	217.66	187.82	0.03	15.92	٣ م٣	خرسانة مقاوم 350ك
Resistant Concrete 250 K	1 M3	195.51	195.94	169.61	-0.22	15.27	٣ م٣	خرسانة مقاوم 250ك
Normal Concrete 350 K	1 M3	208.47	208.46	177.97	0	17.14	٣ م٣	خرسانة عادي 350ك
Normal Concrete 250 K	1 M3	186.81	187.22	160.29	-0.22	16.55	٣ م٣	خرسانة عادي 250ك
Marble tiles, National	1 M2	22.12	22.18	20.47	-0.27	8.06	٢ م٢	بلاط كسر رخام بلدي
Reinforcing iron, 6mm national	1 Ton	3687.52	3643.77	3319.77	1.2	11.08	١ طن	حديد تسليح 6مم وطني
Reinforcing iron, 8mm national	1 Ton	3001.61	3005.8	2553.44	-0.14	17.55	١ طن	حديد تسليح 8مم وطني
Reinforcing iron, 10mm national	1 Ton	2996.91	2997.07	2570.35	-0.01	16.6	١ طن	حديد تسليح 10 مم وطني
Reinforcing iron, 12mm national	1 Ton	2749.86	2757.37	2395.42	-0.27	14.8	١ طن	حديد تسليح 12مم وطني
Reinforcing iron, 14mm national	1 Ton	2747.29	2754.96	2395.59	-0.28	14.68	١ طن	حديد تسليح 14مم وطني
Reinforcing iron, 16mm national	1 Ton	2732.62	2738.4	2395.59	-0.21	14.07	١ طن	حديد تسليح 16مم وطني
Reinforcing iron, 18mm national	1 Ton	2730.45	2736.45	2394.05	-0.22	14.05	١ طن	حديد تسليح 18مم وطني
Iron-binding cables Chinese	10 Kg	55.89	54.89	43.84	1.82	27.49	١٠ كجم	كيايل ربط الحديد صيني
Electrical wires, 2.5mm national	1 M	0.83	0.82	0.74	1.22	12.16	١ م	أسلاك كهربائية 2.5مم وطني
Electrical wires, 4mm national	1 M	1.24	1.22	1.09	1.64	13.76	١ م	أسلاك كهربائية 4مم وطني
Electrical wires, 6mm national	1 M	1.91	1.88	1.69	1.6	13.02	١ م	أسلاك كهربائية 6مم وطني
Electrical cables, 10mm national	1 M	15.14	15.07	13.36	0.46	13.32	١ م	كيايل كهربائية 10مم وطني
Electrical cables, 25mm national	1 M	32.17	32.03	29.2	0.44	10.17	١ م	كيايل كهربائية 25مم وطني
Electrical cables, 35mm national	1 M	41.55	41.29	37.51	0.63	10.77	١ م	كيايل كهربائية 35مم وطني
Electrical cables, 50mm national	1 M	57.83	57.58	51.82	0.43	11.6	١ م	كيايل كهربائية 50مم وطني
Electrical cables, 70mm national	1 M	82.65	81.96	74.45	0.84	11.01	١ م	كيايل كهربائية 70مم وطني
Electrical cables, 95mm national	1 M	112.87	112.04	100.31	0.74	12.52	١ م	كيايل كهربائية 95مم وطني
Electrical cables, 120mm national	1 M	142.07	140.7	128.18	0.97	10.84	١ م	كيايل كهربائية 120مم وطني
Electrical cables, 300mm national	1 M	353.69	351.42	321.52	0.65	10.01	١ م	كيايل كهربائية 300مم وطني
Aluminum (Saudi, Arch side)	5.8 M	72.73	72.94	65.25	-0.29	11.46	٥,٨ م	ألمنيوم (حلق جنب سعودي)
Wood, Chilian	1 M3	1218.43	1218.43	1011.5	0	20.46	٣ م٣	خشب تشيلي
Wood, Romanian	1 M3	1174.16	1170.76	1019.86	0.29	15.13	٣ م٣	خشب روماني
Wood, Teak, African	1 M3	5083.08	5083.08	4473.8	0	13.62	٣ م٣	خشب تيك أفريقي
Wood, Ablakash Indonesian	1 M3	2722.58	2716.24	2406.33	0.23	13.14	٣ م٣	خشب أبلakash إندونيسي
Coal, local	1 Kg	8.81	8.7	7.62	1.26	15.62	١ كجم	فحم

متوسطات الأسعار و التغيرات الشهرية و السنوية في المملكة (أغسطس ٢٠٢٠)

Average prices monthly and annual changes in the kingdom (August 2020)

Items	Unit	متوسطات الأسعار			نسبة التغير من أغسطس ٢٠٢٠ إلى		الوحدة	البنود
		Average Prices			Percent Change From Aug 2020 to			
		أغسطس Aug 2020	يوليو Jul 2020	أغسطس Aug 2019	يوليو Jul 2020	أغسطس Aug 2019		

DETERGENTS

المنظفات

Soap, powder for clothes (Tide)	110 gm	1.75	1.73	1.56	1.16	12.18	١١٠ جم	صابون بودرة للملابس(تايد)
Soap, liquid for utensils (Fairy)	1 L	14.61	14.36	12.94	1.74	12.91	١ لتر	صابون سائل للأواني(فيربي)
Bleach for Clothes (Clorox)	1 Gallon	19.01	18.86	16.55	0.80	14.86	١ جالون	دواء غسيل (مبيض ملابس)كلوركس
Insecticide, spray (Reid)	300 ml	10.84	10.57	9.37	2.55	15.69	٣٠٠ مل	مبيد حشرات بخاخ(ريد)

HEALTH

الصحة

General doctor examination	1 Service	53.4	52.58	50.43	1.56	5.89	١ خدمة	كشف طبيب عام
Pediatrician examination	1 Service	72.67	72.02	69.29	0.90	4.88	١ خدمة	كشف طبيب اطفال
Dentist examination	1 Service	167.22	164.1	160.49	1.9	4.19	١ خدمة	كشف طبيب اسنان

MAINTENANCE AND REPAIR OF PERSONAL TRANSPORT

صيانة وإصلاح معدات النقل الشخصية

Car fix (mechanics)	1 Cost	92.91	92.76	89.7	0.16	3.58	١ أجرة	اصلاح سيارة (ميكانيكا)
Oil change	1 Cost	87.3	87.29	80.19	0.01	8.87	١ تكلفة	تغيير زيت

FODDER AND LIVESTOCK

الأعلاف والحيوانات الحية

Barley, imported	50 Kg	52.95	52.87	40.59	0.15	30.45	٥٠ كجم	شعير مستورد
Alfalfa	1 Bulk	19.2	19.26	17.23	-0.31	11.43	١ بالة	برسيم
Rhodes	1 Bulk	12.94	12.89	11.82	0.39	9.48	١ بالة	الرودس
Hay or Straw	1 Bulk	14.44	14.26	13.34	1.26	8.25	١ بالة	التبن أو الدريس
Cubes	40 Kg	51.2	50.99	40.66	0.41	25.92	٤٠ كجم	المكعبات
Sheep, Najdi	1 Grain	1321.98	1388.36	1250	-4.78	5.76	١ حبة	غنم نجدي
Sheep, Naemi	1 Grain	1317.57	1377.47	1224.74	-4.35	7.58	١ حبة	غنم نعيمي
Sheep, Barbari	1 Grain	558.44	573.95	440.56	-2.7	26.76	١ حبة	غنم بربري
Sheep, Soakny	1 Grain	1027.63	1050.04	778.4	-2.13	32.02	١ حبة	غنم سواكني
Sheep, Bohooves	1 Grain	1276.56	1308.8	1101.55	-2.46	15.89	١ حبة	غنم حربي
Billy goat	1 Grain	857.45	879.95	765.8	-2.56	11.97	١ حبة	تيس بلدي (جذع)

HOTELS AND FURNISHED APARTMENTS

الفنادق والشقق المفروشة

Hotel accommodation	1 Cost	452.14	448.29	484.78	0.86	-6.73	١ أجرة	اقامة بالفنادق
Furnished apartment	1 Cost	254.7	247.79	249.95	2.79	1.9	١ أجرة	شقه مفروشه

MISCELLANEOUS GOODS AND SERVICES

السلع والخدمات الشخصية المتنوعة

Hairdresser for men and boys	1 Cost	15.61	15.61	14.49	0	7.73	١ أجرة	حلاقه للرجال والاولاد
Children diaper, local (Pampers)	1 Pack	67.66	66.48	59.61	1.77	13.5	١ عبوه	حفاظ أطفال محلية(بامبرز)
Tissue paper, local (Fine)	1 Pack	3.1	3.08	2.75	0.65	12.73	١ عبه	مناديل ورق محلي(فاين)
The expenses of parties and weddings	1 Cost	9367.65	10498.61	14800	-10.77	-36.71	١ تكلفة	نفقات الحفلات والافراح

أبرز التغيرات النسبية الشهرية

لجميع المدن

السلع و الخدمات التي سجلت أكبر نسبة ارتفاع خلال شهر

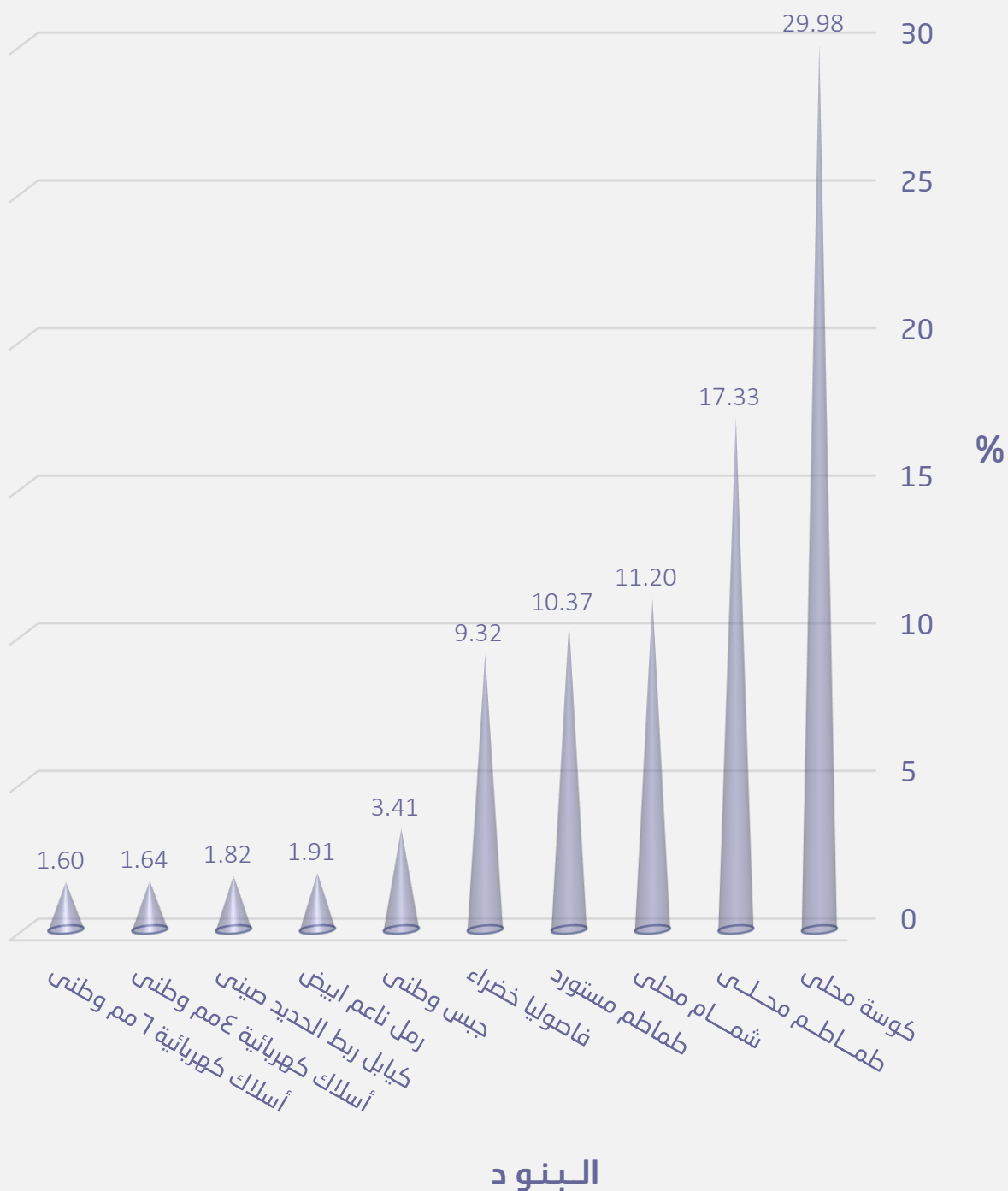
أغسطس ٢٠٢٠ مقارنة بشهر يوليو ٢٠٢٠

Goods and services that recorded the highest percentage increase during

August 2020 comparing to July 2020

Items	نسبة التغير Percent Change	البنود
GOODS AND SERVICES		
السلع و الخدمات		
Zucchini, local	29.98	كوسة محلي
Tomatoes, local	17.33	طماطم محلي
Melon, local	11.20	شمام محلي
Tomatoes, imported	10.37	طماطم مستورد
Beans, green	9.32	فاصوليا خضراء
Orange, Abu Sorra Egyptian	7.39	برتقال أبو صرة مصري
Mango, Pakistani	7.26	منجا باكستاني
Peppers, green, local	7.26	فلفل أخضر بارد محلي
Cabbage, white	5.64	ملفوف أبيض
Spinach	5.60	سبانخ
Cucumbers, local	5.08	خيار محلي
Eggplants, black, local	4.97	باذنجان أسود محلي
Mandarin, Pakistani	4.52	يوسفني باكستاني
Apples, Yellow	4.17	تفاح أصفر
Pears, Medium, Lebanese	3.64	كمثرى وسط لبناني
CONSTRUCTIONAL GOODS		
السلع الإنشائية		
National Gypsum	3.41	جبس وطني
Sand, soft, white	1.91	رمل ناعم ابيض
Iron-binding cables Chinese	1.82	كيايل ربط الحديد صيني
Electrical wires, 4mm national	1.64	أسلاك كهربائية ٤مم وطني
Electrical wires, 6mm national	1.60	أسلاك كهربائية ٦مم وطني
Coal, local	1.26	فحم
Cement, white, National	1.24	إسمنت ابيض وطني
Electrical wires, 2.5mm national	1.22	أسلاك كهربائية ٢,٥مم وطني
Reinforcing iron, 6mm national	1.20	حديد تسليح ٦مم وطني
Electrical cables, 120mm national	0.97	كيايل كهربائية ١٢٠مم وطني
Electrical cables, 70mm national	0.84	كيايل كهربائية ٧٠مم وطني
Electrical cables, 95mm national	0.74	كيايل كهربائية ٩٥مم وطني
Electrical cables, 300mm national	0.65	كيايل كهربائية ٣٠٠مم وطني
Electrical cables, 35mm national	0.63	كيايل كهربائية ٣٥مم وطني
Electrical cables, 10mm national	0.46	كيايل كهربائية ١٠مم وطني

السلع و الخدمات التي سجلت أكبر نسبة ارتفاع خلال أغسطس ٢٠٢٠ مقارنة بشهر يوليو ٢٠٢٠



السلع و الخدمات التي سجلت أكبر نسبة انخفاض خلال شهر

أغسطس ٢٠٢٠ مقارنة بشهر يوليو ٢٠٢٠

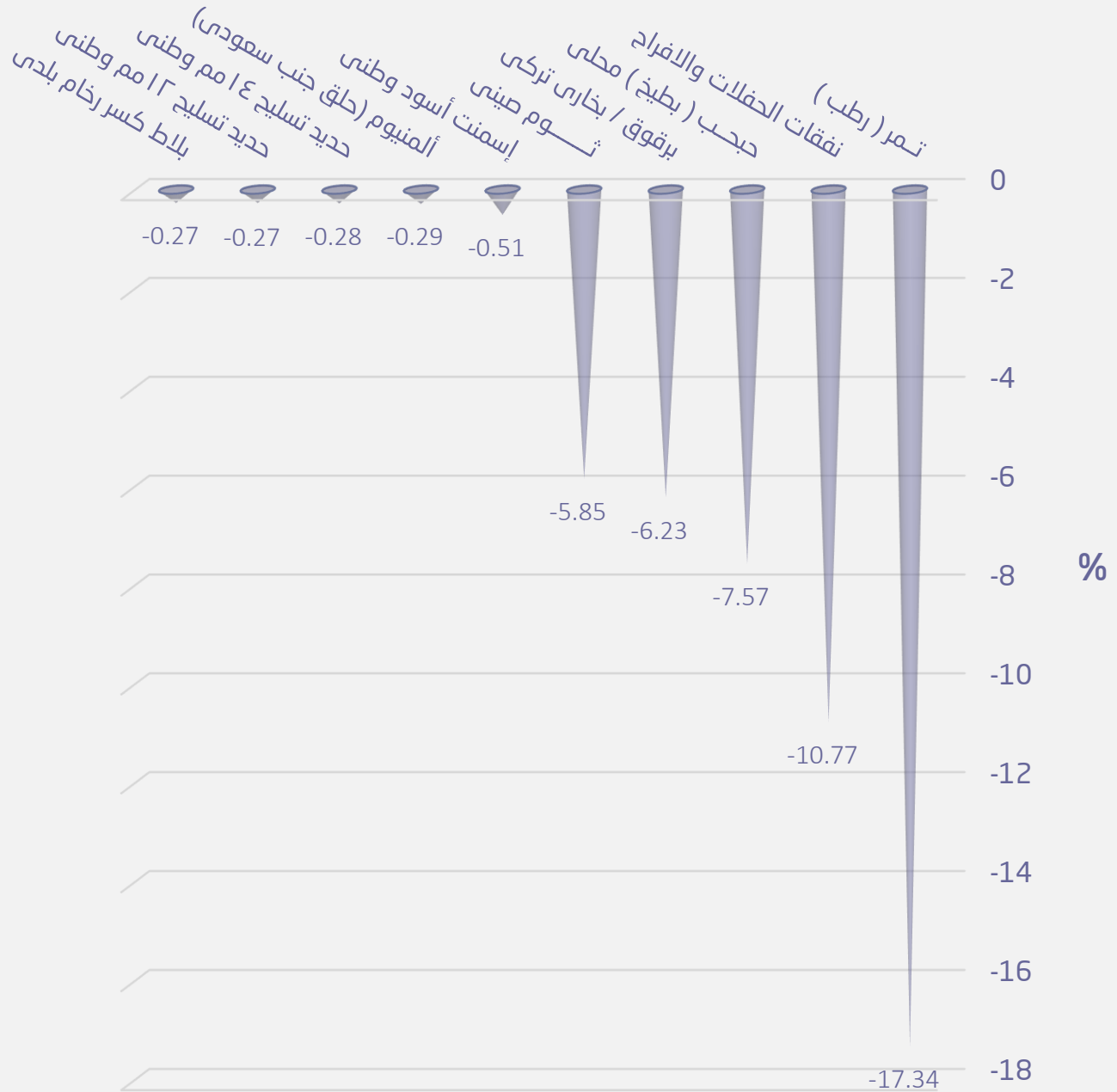
Goods and services that recorded the highest percentage decrease during

August 2020 comparing to July 2020

Items	نسبة التغير Percent Change	البنود
GOODS AND SERVICES		
السلع و الخدمات		
Dates, Rotab	-17.34	تمر (رطب)
The expenses of parties and weddings	-10.77	نفقات الحفلات والافراح
Watermelon, local	-7.57	حبيب (بطيخ) محلي
Plums	-6.23	برقوق / بخاري تركي
Garlic, Chinese	-5.85	ثوم صيني
Grapes, local	-4.98	عنب محلي
Sheep, Najdi	-4.78	غنم نجدي
Sheep, Naemi	-4.35	غنم نعيمي
Carrots, local	-4.23	جزر محلي
Fig, local	-3.94	تين محلي
Peach, Lebanese	-3.46	خوخ لبناني
Cardomom, Indian	-3.04	هيل هندي
Sheep, Barbari	-2.70	غنم بربري
Billy goat	-2.56	تيس بلدي (جذع)
Sheep, Bohooves	-2.46	غنم حري
CONSTRUCTIONAL GOODS		
السلع الإنشائية		
Cement, black, National	-0.51	إسمنت أسود وطني
Aluminum (Saudi, Arch side)	-0.29	ألومنيوم (حلق جنب سعودي)
Reinforcing iron, 14mm national	-0.28	حديد تسليح ١٤ مم وطني
Reinforcing iron, 12mm national	-0.27	حديد تسليح ١٢ مم وطني
Marble tiles, National	-0.27	بلاط كسر رخام بلدي
Block, black, 20cm	-0.25	بلوك اسود مقاس ٢٠ سم
Resistant Concrete 250 K	-0.22	خرسانة مقاوم ٢٥٠ ك
Reinforcing iron, 18mm national	-0.22	حديد تسليح ١٨ مم وطني
Normal Concrete 250 K	-0.22	خرسانة عادي ٢٥٠ ك
Reinforcing iron, 16mm national	-0.21	حديد تسليح ١٦ مم وطني
Reinforcing iron, 8mm national	-0.14	حديد تسليح ٨ مم وطني
Reinforcing iron, 10mm national	-0.01	حديد تسليح ١٠ مم وطني

السلع و الخدمات التي سجلت أكبر نسبة انخفاض خلال أغسطس ٢٠٢٠ مقارنة بشهر يوليو ٢٠٢٠

البنود



متوسط أسعار بعض المواد الإنشائية في المملكة خلال عام ٢٠٢٠م
(بالريال السعودي)


Average prices of some construction materials in the kingdom during 2020
(Saudi Riyals)

الأخشاب Timber	الكابيل Cabling	الأسمنت Cement	الحديد Iron	الخرسانة الجاهزة Ready-mixed concrete	التاريخ الهجري Hijri Date	الشهر Month
(متر مكعب) M3	(متر طولي) M	كيس (٥٠) كيلو Bag(50)kg	طن Ton	(متر مكعب) M3		
2273.30	31.30	12.70	2218.50	154.28	قبل ١٤٢٧/١٢/١١ هـ	متوسط عام ٢٠٢٠م Ann.Average
2658.23	31.70	13.33	2550.20	177.87	1441/05/06	يناير Jan
2668.55	31.80	13.40	2644.69	178.91	1441/06/06 1441/06/07	فبراير Feb
2673.11	31.64	13.38	2719.67	179.73	1441/07/05 1441/07/06	مارس Mar
2679.73	31.63	13.42	2733.80	181.78	1441/08/07 1441/08/08	أبريل Apr
2685.25	31.52	13.41	2664.13	182.67	1441/09/07 1441/09/08	مايو May
2693.58	31.54	13.43	2574.39	182.56	1441/10/08 1441/10/09	يونيو Jun
3005.92	34.89	14.28	2947.69	202.32	1441/11/09 1441/11/10	يوليو Jul
3008.03	35.05	14.24	2949.47	202.13	1441/12/10 1441/12/11 1442/01/12	أغسطس Aug

[المنهجية](#)

[الجدول بصيغة إكسل](#)

[الروابط :](#)





الهيئة العامة للإحصاء
General Authority for Statistics

متوسطات أسعار السلع والخدمات

سبتمبر ٢٠٢٠م

تحركات متوسطات أسعار السلع والخدمات

(الجدول)

متوسطات الأسعار و التغيرات الشهرية و السنوية في المملكة (سبتمبر ٢٠٢٠)

Average prices monthly and annual changes in the kingdom (September 2020)

Items	Unit	متوسطات الأسعار Average Prices			نسبة التغير من سبتمبر ٢٠٢٠ إلى Percent Change From Sep 2020 to		الوحدة	البنود
		سبتمبر Sep 2020	أغسطس Aug 2020	سبتمبر Sep 2019	أغسطس Aug 2020	سبتمبر Sep 2019		
		FOOD AND NON-ALCOHOLIC						
BREAD AND SEEDS								
الأغذية والمشروبات								
الخبز والحبوب								
Wheat flour, local, brown(Grain Silos)	1 Kg	2.8	2.77	2.46	1.08	13.82	١ كجم	دقيق قمح محلي اسمر(صوامع الفلال)
Wheat flour, local,white(Grain Silos)	2 Kg	4.24	4.19	3.84	1.19	10.42	٢ كجم	دقيق محلي أبيض(صوامع الفلال)
Rice, Basmati, White Indian (Al Mehideb)	10 Kg	92.59	93.26	84.7	-0.72	9.32	١٠ كجم	أرز بسمتي أبيض هندي(المهيدب)
Rice, Maza Indian (Abu Kas)	10 Kg	76.52	76.61	70.01	-0.12	9.3	١٠ كجم	أرز مزة هندي (أبو كاس)
Sheariya, Perfetto	250 gm	5.12	5.22	4.55	-1.92	12.53	٢٥٠ جم	شعيرية بيرفيتو
Macaroni, Perfetto,, Local	500 gm	5.21	5.29	4.61	-1.51	13.02	٥٠٠ جم	مكرونه بيرفيتو محلي
Soup of Oats, canned (Quaker)	500 gm	9.67	9.65	8.65	0.21	11.79	٥٠٠ جم	شوربة علب شوفان
Bread, white	4 loaves	1.13	1.13	1.03	0	9.71	٤ رغيف	خبز أبيض مفروود
MEAT AND POULTRY								
اللحوم والدواجن								
Cattle Meat, fresh	1 Kg	44.69	44.54	37.79	0.34	18.26	١ كجم	لحم بقر طازج
Sheep Meat, fresh	1 Kg	57.61	58.3	47.98	-1.18	20.07	١ كجم	لحم ضأن طازج
Camel Meat, fresh	1 Kg	47.36	47.53	40.6	-0.36	16.65	١ كجم	لحم جمل طازج
Sheep Meat, cooled imported	1 Kg	46.63	47.44	40.86	-1.71	14.12	١ كجم	لحم ضأن مبرد مستورد
The cost of cooking the sacrificial	1 Cost	284.99	283.8	245.63	0.42	16.02	١ تكلفة	تكلفة طبخ الذبيحة
Chicken, fresh, local (Faqih)	900 gm	15.62	15.67	13.31	-0.32	17.36	٩٠٠ جم	دجاج طازج محلي(فقيه)
Chicken, frozen, local (Al wataniya)	900 gm	14	13.94	12.06	0.43	16.09	٩٠٠ جم	دجاج مجمد محلي(الوطنية)
Chicken, frozen imported (Doux)	900 gm	14.44	14.52	12.38	-0.55	16.64	٩٠٠ جم	دجاج مجمد مستورد(دو)
Chicken Fillet Breast, fresh, local (Alyoum)	450 gm	20.28	20.26	18.07	0.10	12.23	٤٥٠ جم	فيليه صدور دجاج طازج (اليوم)
Chicken Thigh, fresh, local (Alwatania)	450 gm	9.61	9.9	9.17	-2.93	4.8	٤٥٠ جم	أفخاذ دجاج طازج (الوطنية)
FISH AND SEAFOOD								
السماك وطعام البحر								
Fish, fresh, (Kanaad)	1 Kg	61.73	62.51	53.12	-1.25	16.21	١ كجم	سمك طازج كنعدي
Fish, fresh, (Hamour)	1 Kg	51.74	51.56	45.25	0.35	14.34	١ كجم	سمك طازج هامور
Shrimp, peeled, fresh	1 Kg	73.48	74.28	73.36	-1.08	0.16	١ كجم	روبيان طازج مقشر
MILK, MILK PRODUCTS AND EGGS								
الحليب ومنتجاته والبيض								
Milk, fresh, local (Al Maraai)	1 L	5	4.99	4.52	0.20	10.62	١ لتر	حليب طازج محلي(المراعي)
Milk, Liquid, Canned (Boni)	170 gm	3.06	3.04	2.74	0.66	11.68	١٧٠ جم	حليب سائل معلب(بوني)
Milk, Powder, canned (Nido)	1.8 Kg	64.15	64.34	56.2	-0.30	14.15	١,٨ كجم	حليب بودرة معلب(نيدو)
Milk, Newborn Babies (Similac 1)	400 gm	33.09	33.09	30.26	0	9.35	٤٠٠ جم	حليب أطفال حديثي الولادة(سميلاك1)
Milk, fresh, local (Al Saffi)	1.5 L	6.34	6.32	5.43	0.32	16.76	١,٥ لتر	لين طازج محلي(الصافي)
Yoghurt, (Al Saffi)	170 gm	1.17	1.15	1.04	1.74	12.5	١٧٠ جم	لبن زبادي / روب(الصافي)
Cream, (Al Tag)	155 gm	5.1	5.15	4.65	-0.97	9.68	١٥٥ جم	قشقه التاج
Cheese, Canned, Schieder (Kraft)	100 gm	* 5.57	5.59	___	-0.36	___	١٠٠ جم	جبن شيدر علب(كرفت)
Cheese, Cupped, Local (Al Marrai)	500 gm	17.21	17.06	15.44	0.88	11.46	٥٠٠ جم	جبن كاسات محلي(المراعي)
Cheese, Cupped imported, (Kraft)	140 gm	6.99	7.02	6.27	-0.43	11.48	١٤٠ جم	جبن كاسات مستورد(كرفت)
Cheese, triangles (Lavache quri)	120 gm	4.38	4.34	3.91	0.92	12.02	١٢٠ جم	جبن مثلثات(لافش كيري)
Eggs, local, medium	1 plate	16.08	15.48	12.31	3.88	30.63	١ طبق	بيض محلي
OILS AND FATS								
الزيوت والدهون								
Butter, Lurpak	100 gm	5.63	5.79	5.15	-2.76	9.32	١٠٠ جم	زبد (لورباك)

متوسطات الأسعار و التغيرات الشهرية و السنوية في المملكة (سبتمبر ٢٠٢٠)

Average prices monthly and annual changes in the kingdom (September 2020)

Items	Unit	متوسطات الأسعار			نسبة التغير من سبتمبر ٢٠٢٠ إلى		الوحدة	البنود
		Average Prices			Percent Change From Sep 2020 to			
		سبتمبر Sep 2020	أغسطس Aug 2020	سبتمبر Sep 2019	أغسطس Aug 2020	سبتمبر Sep 2019		
OILS AND FATS								
الزيوت والدهون								
Vegetable oil, (frying) Al arabi	1.5 L	* 14.16	14.01	—	1.07	—	١,٥ لتر	زيت نباتي (اللقلي) العربي
Olive oil, imported (Al Wazir)	500 ml	19.79	19.81	17.64	-0.10	12.19	٥٠٠ مل	زيت زيتون مستورد(الوزير)
Maize oil, (cooking), Afiya	1.5 L	* 20.66	20.55	—	0.54	—	١,٥ لتر	زيت ذرة (للطهي) عافية
FRUITS AND NUTS								
الفواكه والمكسرات								
Apples, red, American	1 Kg	7.67	7.62	7.49	0.66	2.4	١ كجم	تفاح أحمر أمريكي
Apples, Yellow	1 Kg	8.71	8.5	7.6	2.47	14.61	١ كجم	تفاح أصفر
Grapes, local	1 Kg	10.26	9.16	10.94	12.01	-6.22	١ كجم	عنب محلي
Grapes, Lebanese	1 Kg	12.63	12.43	12.79	1.61	-1.25	١ كجم	عنب لبناني
Banana, Philippines Alsharbatli	1 Kg	5.09	4.81	4.71	5.82	8.07	١ كجم	موز الشربتلي الفلبين
Orange, Abu Sorra Egyptian	1 Kg	7.42	6.83	5.44	8.64	36.4	١ كجم	برتقال أبو صرة مصري
Mandarin, Pakistani	1 Kg	8.1	7.4	6.73	9.46	20.36	١ كجم	يوسفني باكستاني
Watermelon, local	1 Kg	2.42	2.32	2.28	4.31	6.14	١ كجم	حبيب (بطيخ) محلي
Melon, local	1 Kg	4.14	4.17	3.66	-0.72	13.11	١ كجم	شمام محلي
Pears, Medium, Lebanese	1 Kg	10.76	11.09	11.17	-2.98	-3.67	١ كجم	كمثرى وسط لبناني
Dates, Rotab	1 Kg	11.36	12.2	11.94	-6.89	-4.86	١ كجم	تمر (رطب)
Peach, Lebanese	1 Kg	12.08	12.57	12.57	-3.9	-3.9	١ كجم	خوخ لبناني
Lemon, medium, Africa	1 Kg	7.69	7.13	7.09	7.85	8.46	١ كجم	ليمون وسط أفريقي
Mango, Pakistani	1 Kg	12.25	11.52	12.22	6.34	0.25	١ كجم	منجا باكستاني
Fig, local	1 Kg	18.51	17.29	16.54	7.06	11.91	١ كجم	تين محلي
Plums	1 Kg	11.58	12.34	11.91	-6.16	-2.77	١ كجم	برقوق / بخارى تركي
Pomegranates, Indian	1 Kg	13.98	14.9	13.66	-6.17	2.34	١ كجم	رمان هندي
Dates, (Maknoz) Khilas	1 Kg	14.67	14.85	14.32	-1.21	2.44	١ كجم	تمر (مكوز) إخلاص
VEGETABLES								
الخضار								
Beans, green	1 Kg	13.73	15.49	11.98	-11.36	14.61	١ كجم	فاصوليا خضراء
Okra, local	1 Kg	17.86	16.57	15.03	7.79	18.83	١ كجم	بامية محلي
Eggplants, black, local	1 Kg	5.16	5.07	4.58	1.78	12.66	١ كجم	باذنجان أسود محلي
Zucchini, local	1 Kg	7.62	7.89	6.29	-3.42	21.14	١ كجم	كوسة محلي
Pumpkin	1 Kg	6.39	6.39	6.2	0	3.06	١ كجم	قرع عسلي
Cucumbers, local	1 Kg	4.84	5.38	4.67	-10.04	3.64	١ كجم	خيار محلي
Cabbage, white	1 Kg	3.72	3.37	3.11	10.39	19.61	١ كجم	ملفوف أبيض
Peppers, green, local	1 Kg	8.96	8.57	7.27	4.55	23.25	١ كجم	فلفل أخضر بارد محلي
Chili, green, local	1 Kg	9.6	9.22	8.5	4.12	12.94	١ كجم	فلفل أخضر حار محلي
Tomatoes, local	1 Kg	7.22	6.23	6.18	15.89	16.83	١ كجم	طماطم محلي
Tomatoes, imported	1 Kg	6.94	6.49	5.78	6.93	20.07	١ كجم	طماطم مستورد
Corchorus, local	1 Bundle	2.44	2.5	2.32	-2.4	5.17	١ حزمة	ملوخية محلي
Lettuce, local	1 Kg	7.93	7.79	6.29	1.8	26.07	١ كجم	خس محلي
Parsley	1 Bundle	1.07	1.07	0.97	0	10.31	١ حزمة	بقونس
Spinach	1 Bundle	1.31	1.32	1.06	-0.76	23.58	١ حزمة	سبانخ
WaterCress, local	1 Bundle	1.02	1.02	0.94	0	8.51	١ حزمة	جرجير محلي
Onion, local	1 Kg	3.24	3.24	3.03	0	6.93	١ كجم	بصل مدور محلي

(*)Has been Modified for the specification of the item

(*)يوجد تعديل لمواصفة البند

متوسطات الأسعار و التغيرات الشهرية و السنوية في المملكة (سبتمبر ٢٠٢٠)

Average prices monthly and annual changes in the kingdom (September 2020)

Items	Unit	متوسطات الأسعار			نسبة التغير من سبتمبر ٢٠٢٠ إلى		الوحدة	البنود
		Average Prices			Percent Change From Sep 2020 to			
		سبتمبر Sep 2020	أغسطس Aug 2020	سبتمبر Sep 2019	أغسطس Aug 2020	سبتمبر Sep 2019		
VEGETABLES								
الخضار								
Onion, imported	1 Kg	4.08	4.05	3.71	0.74	9.97	كجم	بصل مدور مستورد
Garlic, Chinese	1 Kg	9.11	9.34	9.98	-2.46	-8.72	كجم	ثوم صيني
Lentils	1 Kg	9.24	9.36	8.44	-1.28	9.48	كجم	عدس
Beans, Medammes (Hadaeq California)	450 gm	4.57	4.55	3.82	0.44	19.63	٤٥٠ جم	فول دممس(حدائق كاليفورنيا)
Tomatoes, Paste, local (Saudia)	135 gm	1.64	1.63	1.52	0.61	7.89	١٣٥ جم	صلصة طماطم محلي(السعودية)
Potatoes, medium, local	1 Kg	3.48	3.48	3.69	0	-5.69	كجم	بطاطس وسط محلي
Carrots, local	1 Kg	4.7	4.75	4.33	-1.05	8.55	كجم	جزر محلي
Olives, black, Spanish	1 Kg	18.26	18.23	16.56	0.16	10.27	كجم	زيتون أسود أسباني
SUGAR, AND SWEETS								
السكر والحلويات								
Sugar, soft, Al Ossra	10 Kg	30.7	31.16	27.6	-1.48	11.23	١٠ كجم	سكر ناعم (الاسرة)
Honey, imported (Langilies)	1 Kg	72.76	73.79	66.36	-1.4	9.64	كجم	عسل نحل مستورد (لأنجليز)
FOOD PRODUCTS N.E.C								
منتجات غذائية غير مصنفة في مكان آخر								
Cardamom, American	1 Kg	205.98	207.99	123.94	-0.97	66.19	كجم	هيل أمريكي
Cardomom, Indian	1 Kg	214.84	220.15	138.25	-2.41	55.4	كجم	هيل هندي
COFFEE AND TEA								
القهوة والشاي								
Tea, black, loose	1.1 Kg	* 45.55	44.85	—	1.56	—	١,١ كجم	شاي أسود فرط(ربيع)
Coffee beans, Hrari	1 Kg	40.85	40.63	36.36	0.54	12.35	كجم	بن حب / هرري
Coffee beans, Loqmati	1 Kg	29.58	29.52	26.34	0.20	12.3	كجم	بن حب / لقمتي
Coffee, instant, (Nescaf)	100 gm	21.01	21.12	19.21	-0.52	9.37	١٠٠ جم	قهوة سريعة التحضير(نسكافية)
MINERAL WATER, SOFT DRINKS, AND JUICES								
المياه المعدنية والمرطبات والعصيرات								
Water, Healthy	1.5 L	2.19	2.2	2.02	-0.45	8.42	١,٥ لتر	مياه صحية
Juice, orange, canned local (Rani)	180 ml	1.74	1.73	1.04	0.58	67.31	١٨٠ ملل	عصير برتقال معلب محلي(راني)
Soft Drinks	330 ml	2.66	2.69	2.51	-1.12	5.98	٣٣٠ ملل	مشروبات غازية محلي
TOBACCO								
التبغ								
Cigarettes, Marlboro	1 Pack	28.29	28.18	25.06	0.39	12.89	١ علبة	سجائر مالبورو
CLOTHING								
الملابس								
Men summer dress (Al Aseel)	1 thope	94.32	93.62	84.48	0.75	11.65	١ ثوب	ثوب صيفي رجالي(الأصيل)
Shemagh, (Al Bassam)	1 shemagh	121.96	121.99	109.18	-0.02	11.71	١ شماغ	شماغ(البسام)
Egal, Syrian	1 Egal	30.52	30.8	27.53	-0.91	10.86	١ عقال	عقال سوري
Shirt, internal, half sleeve (Al Aseel)	1 shirt	12.48	12.52	11.39	-0.32	9.57	١ فانيلة	فانلة داخلية نصف كم(الأصيل)
Men's long trousers, (Al Aseel)	1 trousers	17.68	17.6	16.38	0.45	7.94	١ سروال	سروال طويل رجالي(الأصيل)
Women's Mantle National	1 abayah	111.67	111.2	105.79	0.42	5.56	١ عباءة	عباءة نسائية
Headdress, National	1 veil	25.63	25.65	23.52	-0.08	8.97	١ شيلة	شيلة (طرحة)
Sewing for men and boys	1 Cost	88.28	88.27	85.1	0.01	3.74	١ تكلفة	خياطة للرجال والأولاد
Sewing for women and girls	1 Cost	57.72	57.23	57.6	0.86	0.21	١ تكلفة	خياطة للنساء والبنات
Laundry and ironing expenses	1 Service	3.53	3.53	3.41	0	3.52	١ خدمة	نفقات تنظيف وكوي الملابس بالمفصلة

متوسطات الأسعار و التغيرات الشهرية و السنوية في المملكة (سبتمبر ٢٠٢٠)

Average prices monthly and annual changes in the kingdom (September 2020)

Items	Unit	متوسطات الأسعار Average Prices			نسبة التغير من سبتمبر ٢٠٢٠ إلى Percent Change From Sep 2020 to		الوحدة	البنود
		سبتمبر Sep 2020	أغسطس Aug 2020	سبتمبر Sep 2019	أغسطس Aug 2020	سبتمبر Sep 2019		
		CONSTRUCTIONAL GOODS						
Cement, black, National	50 Kg	15.44	15.48	13.23	-0.26	16.7	٥٠ كجم	إسمنت أسود وطني
Cement, white, National	50 Kg	40.55	40.95	37.66	-0.98	7.67	٥٠ كجم	إسمنت ابيض وطني
National Gypsum	40 Kg	15.33	15.48	11.67	-0.97	31.36	٤٠ كجم	جبس وطني
Sand, soft, white	1 M3	59.91	59.27	50.87	1.08	17.77	٣م ١	رمل ناعم ابيض
Mixed Sand (sand and pebble)	1 M3	44.11	44	42.63	0.25	3.47	٣م ١	مخلوط (رمل و بحص)
Red Sand	1 M3	25.41	25.29	23.05	0.47	10.24	٣م ١	رمل احمر
Block, black, 15cm	1000 Grain	1675.41	1673.99	1367.27	0.08	22.54	١٠٠٠ حبة	بلوك اسود مقاس 15سم
Block, black, 20cm	1000 Grain	1757.23	1753.07	1435.98	0.24	22.37	١٠٠٠ حبة	بلوك اسود مقاس 20سم
Resistant Concrete 350 K	1 M3	218	217.73	187.58	0.12	16.22	٣م ١	خرسانة مقاوم 350ك
Resistant Concrete 250 K	1 M3	195.94	195.51	169.97	0.22	15.28	٣م ١	خرسانة مقاوم 250ك
Normal Concrete 350 K	1 M3	208.91	208.47	177.83	0.21	17.48	٣م ١	خرسانة عادي 350ك
Normal Concrete 250 K	1 M3	187.38	186.81	160.05	0.31	17.08	٣م ١	خرسانة عادي 250ك
Marble tiles, National	1 M2	22.07	22.12	20.44	-0.23	7.97	٢م ١	بلاط كسر رخام بلدي
Reinforcing iron, 6mm national	1 Ton	3699.5	3687.52	3283.94	0.32	12.65	١ طن	حديد تسليح 6مم وطني
Reinforcing iron, 8mm national	1 Ton	2940.38	3001.61	2523	-2.04	16.54	١ طن	حديد تسليح 8مم وطني
Reinforcing iron, 10mm national	1 Ton	2959.88	2996.91	2541.34	-1.24	16.47	١ طن	حديد تسليح 10 مم وطني
Reinforcing iron, 12mm national	1 Ton	2765.34	2749.86	2385.08	0.56	15.94	١ طن	حديد تسليح 12مم وطني
Reinforcing iron, 14mm national	1 Ton	2765.05	2747.29	2385.24	0.65	15.92	١ طن	حديد تسليح 14مم وطني
Reinforcing iron, 16mm national	1 Ton	2750.39	2732.62	2385.25	0.65	15.31	١ طن	حديد تسليح 16مم وطني
Reinforcing iron, 18mm national	1 Ton	2747.79	2730.45	2384.75	0.64	15.22	١ طن	حديد تسليح 18مم وطني
Iron-binding cables Chinese	10 Kg	53.76	55.89	43.93	-3.81	22.38	١٠ كجم	كيايل ربط الحديد صيني
Electrical wires, 2.5mm national	1 M	0.83	0.83	0.74	0	12.16	١ م	أسلاك كهربائية 2.5مم وطني
Electrical wires, 4mm national	1 M	1.24	1.24	1.09	0	13.76	١ م	أسلاك كهربائية 4مم وطني
Electrical wires, 6mm national	1 M	1.91	1.91	1.69	0	13.02	١ م	أسلاك كهربائية 6مم وطني
Electrical cables, 10mm national	1 M	15.2	15.14	13.35	0.40	13.86	١ م	كيايل كهربائية 10مم وطني
Electrical cables, 25mm national	1 M	32.4	32.17	29.16	0.71	11.11	١ م	كيايل كهربائية 25مم وطني
Electrical cables, 35mm national	1 M	41.99	41.55	37.55	1.06	11.82	١ م	كيايل كهربائية 35مم وطني
Electrical cables, 50mm national	1 M	57.92	57.83	51.79	0.16	11.84	١ م	كيايل كهربائية 50مم وطني
Electrical cables, 70mm national	1 M	83.01	82.65	74.6	0.44	11.27	١ م	كيايل كهربائية 70مم وطني
Electrical cables, 95mm national	1 M	113.12	112.87	100.22	0.22	12.87	١ م	كيايل كهربائية 95مم وطني
Electrical cables, 120mm national	1 M	142.39	142.07	128.06	0.23	11.19	١ م	كيايل كهربائية 120مم وطني
Electrical cables, 300mm national	1 M	354.55	353.69	321.01	0.24	10.45	١ م	كيايل كهربائية 300مم وطني
Aluminum (Saudi, Arch side)	5.8 M	72.74	72.73	65.29	0.01	11.41	٥,٨ م	ألمنيوم (حلق جنب سعودي)
Wood, Chilian	1 M3	1215.86	1218.43	1011.5	-0.21	20.2	٣م ١	خشب تشيلي
Wood, Romanian	1 M3	1171.65	1174.16	1018.48	-0.21	15.04	٣م ١	خشب روماني
Wood, Teak, African	1 M3	5041.25	5083.08	4466.93	-0.82	12.86	٣م ١	خشب تيك أفريقي
Wood, Ablakash Indonesian	1 M3	2713.54	2722.58	2409.5	-0.33	12.62	٣م ١	خشب أبلakash إندونيسي
Coal, local	1 Kg	8.82	8.81	7.65	0.11	15.29	١ كجم	فحم

متوسطات الأسعار و التغيرات الشهرية و السنوية في المملكة (سبتمبر ٢٠٢٠)

Average prices monthly and annual changes in the kingdom (September 2020)

Items	Unit	متوسطات الأسعار Average Prices			نسبة التغير من سبتمبر ٢٠٢٠ إلى Percent Change From Sep 2020 to		الوحدة	البنود
		سبتمبر Sep 2020	أغسطس Aug 2020	سبتمبر Sep 2019	أغسطس Aug 2020	سبتمبر Sep 2019		
		DETERGENTS						
المنظفات								
Soap, powder for clothes (Tide)	110 gm	1.75	1.75	1.56	0	12.18	١١٠ جم	صابون بودرة للملابس(تايد)
Soap, liquid for utensils (Fairy)	1 L	14.51	14.61	12.85	-0.68	12.92	١ لتر	صابون سائل للأواني(فيري)
Bleach for Clothes (Clorox)	1 Gallon	19.11	19.01	16.6	0.53	15.12	١ جالون	دواء غسيل (مبيض ملابس)كلوركس
Insecticide, spray (Reid)	300 ml	10.84	10.84	9.38	0	15.57	٣٠٠ مل	مبيد حشرات بخاخ(ريد)
HEALTH								
الصحة								
General doctor examination	1 Service	53.43	53.4	50.43	0.06	5.95	١ خدمة	كشف طبيب عام
Pediatrician examination	1 Service	72.67	72.67	69.29	0	4.88	١ خدمة	كشف طبيب اطفال
Dentist examination	1 Service	167.25	167.22	160.09	0.02	4.47	١ خدمة	كشف طبيب اسنان
MAINTENANCE AND REPAIR OF PERSONAL TRANSPORT								
صيانة وإصلاح معدات النقل الشخصية								
Car fix (mechanics)	1 Cost	92.76	92.91	89.9	-0.16	3.18	١ أجرة	اصلاح سيارة (ميكانيكا)
Oil change	1 Cost	87.6	87.3	80.26	0.34	9.15	١ تكلفة	تغيير زيت
FODDER AND LIVESTOCK								
الأعلاف والحيوانات الحية								
Barley, imported	50 Kg	52.91	52.95	40.59	-0.08	30.35	٥٠ كجم	شعير مستورد
Alfalfa	1 Bulk	19.11	19.2	17.07	-0.47	11.95	١ بالة	برسيم
Rhodes	1 Bulk	12.93	12.94	11.85	-0.08	9.11	١ بالة	الرودس
Hay or Straw	1 Bulk	14.2	14.44	13.39	-1.66	6.05	١ بالة	التبن أو الدريس
Cubes	40 Kg	51.56	51.2	40.63	0.70	26.9	٤٠ كجم	المكعبات
Sheep, Najdi	1 Grain	1290.59	1321.98	1194.49	-2.37	8.05	١ حبة	غنم نجدى
Sheep, Naemi	1 Grain	1274.18	1317.57	1175.26	-3.29	8.42	١ حبة	غنم نعيمى
Sheep, Barbari	1 Grain	561.44	558.44	444.86	0.54	26.21	١ حبة	غنم بربرى
Sheep, Soakny	1 Grain	984.9	1027.63	759.29	-4.16	29.71	١ حبة	غنم سواكنى
Sheep, Bohooves	1 Grain	1245.95	1276.56	1032.07	-2.4	20.72	١ حبة	غنم حرى
Billy goat	1 Grain	850.37	857.45	738.57	-0.83	15.14	١ حبة	تيس بلدى (جذع)
HOTELS AND FURNISHED APARTMENTS								
الفنادق والشقق المفروشة								
Hotel accommodation	1 Cost	426.48	452.14	423.31	-5.68	0.75	١ أجرة	اقامة بالفنادق
Furnished apartment	1 Cost	250.33	254.7	227.1	-1.72	10.23	١ أجرة	شقه مفروشه
MISCELLANEOUS GOODS AND SERVICES								
السلع والخدمات الشخصية المتنوعة								
Hairdresser for men and boys	1 Cost	15.61	15.61	14.49	0	7.73	١ أجرة	حلاقه للرجال والاولاد
Children diaper, local (Pampers)	1 Pack	67.32	67.66	60.22	-0.50	11.79	١ عبوه	حفاظ أطفال محلية(بامبرز)
Tissue paper, local (Fine)	1 Pack	3.12	3.1	2.72	0.65	14.71	١ علبة	مناديل ورق محلي(فاين)
The expenses of parties and weddings	1 Cost	9513.89	9367.65	13677.78	1.56	-30.44	١ تكلفة	نفقات الحفلات والافراح

أبرز التغيرات النسبية الشهرية

لجميع المدن

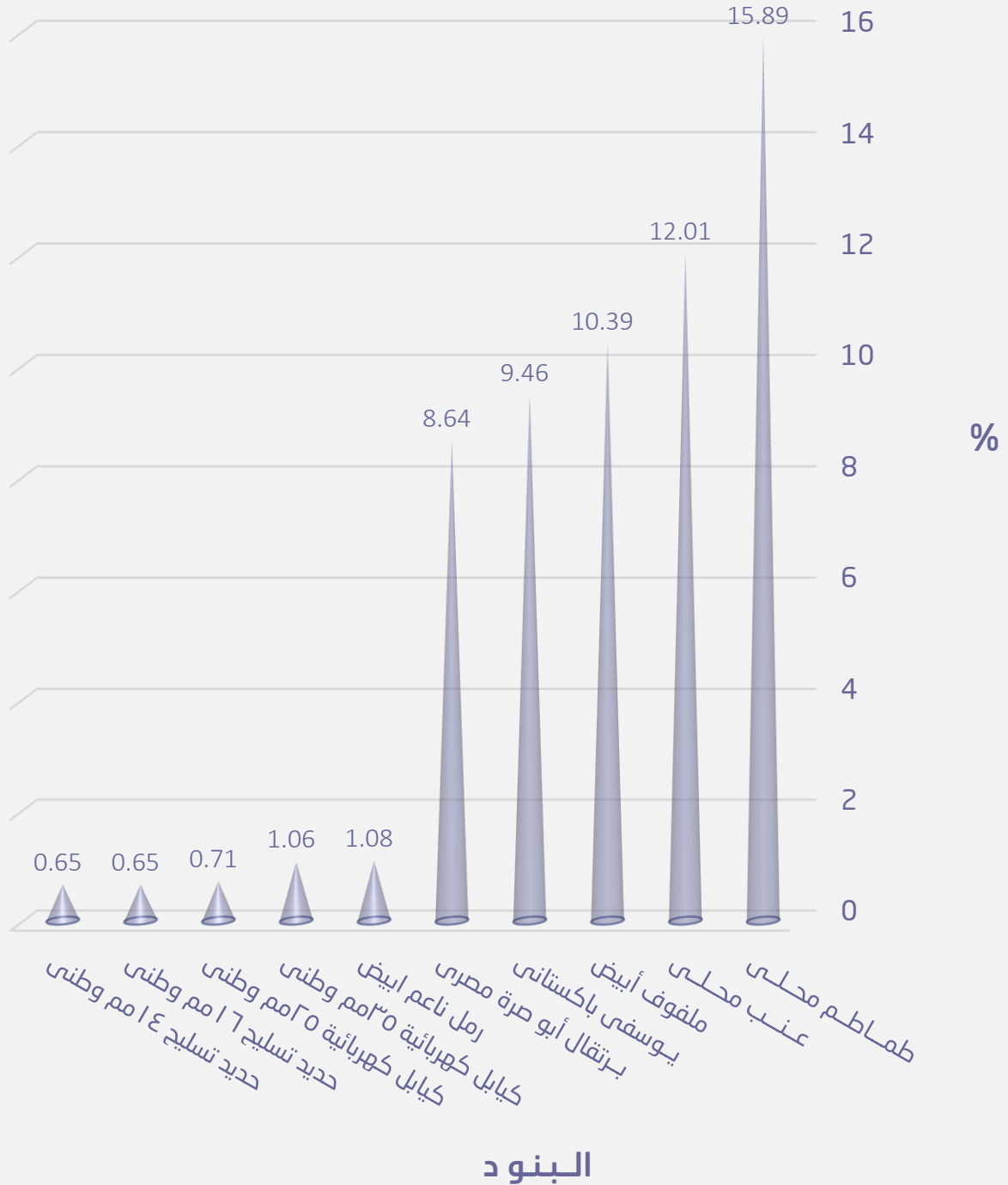
السلع و الخدمات التي سجلت أكبر نسبة ارتفاع خلال شهر

سبتمبر ٢٠٢٠ مقارنة بشهر أغسطس ٢٠٢٠

Goods and services that recorded the highest percentage increase during
September 2020 comparing to August 2020

Items	نسبة التغير Percent Change	البنود
GOODS AND SERVICES		
السلع و الخدمات		
Tomatoes, local	15.89	طماطم محلي
Grapes, local	12.01	عنب محلي
Cabbage, white	10.39	ملفوف أبيض
Mandarin, Pakistani	9.46	يوسفى باكستاني
Orange, Abu Sorra Egyptian	8.64	برتقال أبو صرة مصري
Lemon, medium, Africa	7.85	ليمون وسط أفريقي
Okra, local	7.79	بامية محلي
Fig, local	7.06	تين محلي
Tomatoes, imported	6.93	طماطم مستورد
Mango, Pakistani	6.34	منجا باكستاني
Banana, Philippines Alsharbatli	5.82	موز الشربتلي الفلبين
Peppers, green, local	4.55	فلفل أخضر بارد محلي
Watermelon, local	4.31	حبيب (بطيخ) محلي
Chili, green, local	4.12	فلفل أخضر حار محلي
Eggs, local, medium	3.88	بيض محلي
CONSTRUCTIONAL GOODS		
السلع الإنشائية		
Sand, soft, white	1.08	رمل ناعم ابيض
Electrical cables, 35mm national	1.06	كيايل كهربائية ٣٥مم وطني
Electrical cables, 25mm national	0.71	كيايل كهربائية ٢٥مم وطني
Reinforcing iron, 16mm national	0.65	حديد تسليح ١٦ مم وطني
Reinforcing iron, 14mm national	0.65	حديد تسليح ١٤ مم وطني
Reinforcing iron, 18mm national	0.64	حديد تسليح ١٨ مم وطني
Reinforcing iron, 12mm national	0.56	حديد تسليح ١٢ مم وطني
Red Sand	0.47	رمل احمر
Electrical cables, 70mm national	0.44	كيايل كهربائية ٧٠مم وطني
Electrical cables, 10mm national	0.40	كيايل كهربائية ١٠ مم وطني
Reinforcing iron, 6mm national	0.32	حديد تسليح ٦ مم وطني
Normal Concrete 250 K	0.31	خرسانة عادي ٢٥٠ك
Mixed Sand (sand and pebble)	0.25	مخلوط (رمل و بحص)
Electrical cables, 300mm national	0.24	كيايل كهربائية ٣٠٠مم وطني
Block, black, 20cm	0.24	بلوك اسود مقاس ٢٠سم

السلع و الخدمات التي سجلت أكبر نسبة ارتفاع خلال سبتمبر ٢٠٢٠ مقارنة بشهر أغسطس ٢٠٢٠



السلع و الخدمات التي سجلت أكبر نسبة انخفاض خلال شهر

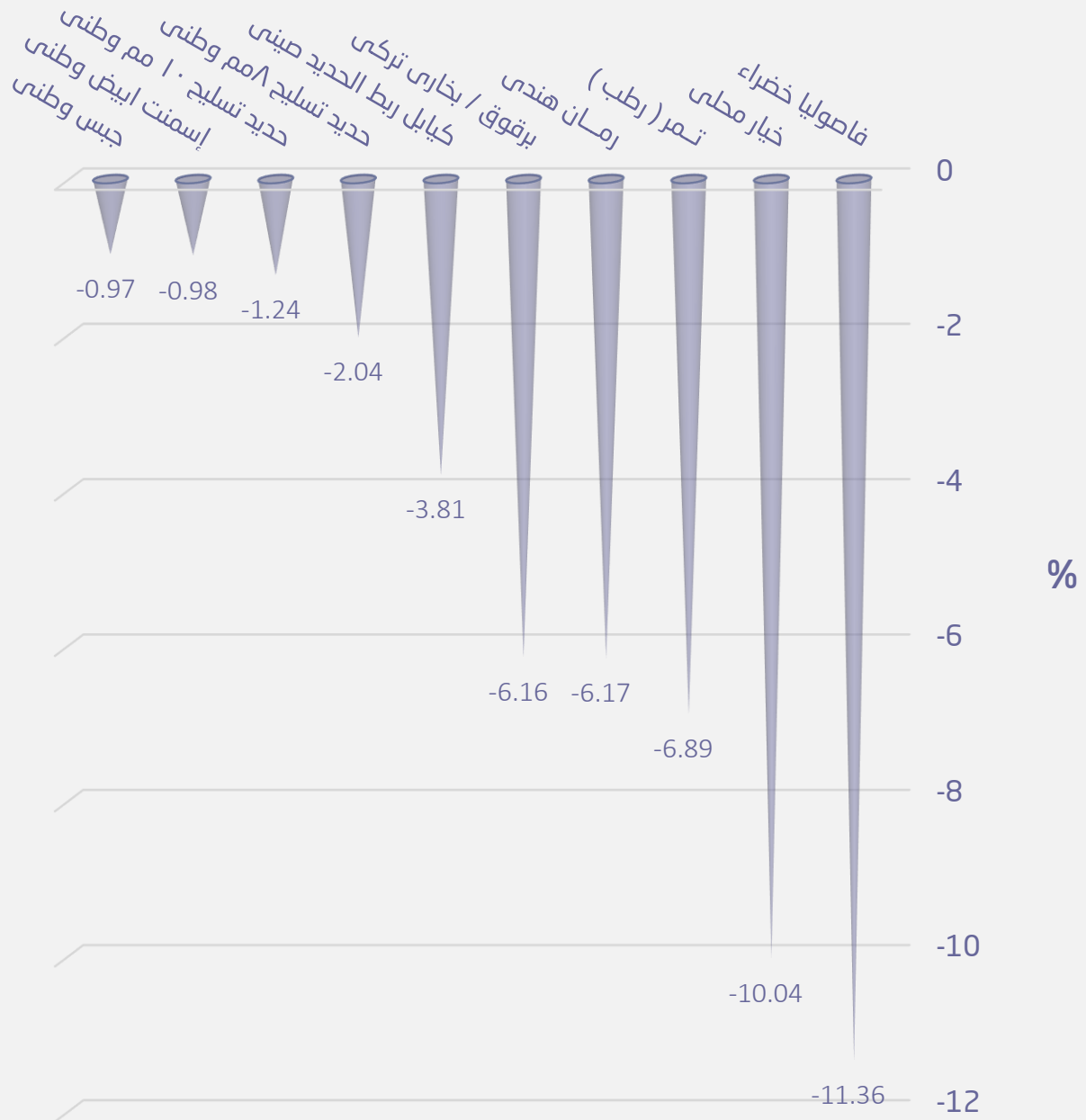
سبتمبر ٢٠٢٠ مقارنة بشهر أغسطس ٢٠٢٠

Goods and services that recorded the highest percentage decrease during
September 2020 comparing to August 2020

Items	نسبة التغير Percent Change	البنود
GOODS AND SERVICES		
Beans, green	-11.36	فاصوليا خضراء
Cucumbers, local	-10.04	خيار محلي
Dates, Rotab	-6.89	تمر (رطب)
Pomegranates, Indian	-6.17	رمان هندي
Plums	-6.16	برقوق / بخاري تركي
Hotel accommodation	-5.68	اقامة بالفنادق
Sheep, Soakny	-4.16	غنم سواكني
Peach, Lebanese	-3.90	خوخ لبناني
Zucchini, local	-3.42	كوسة محلي
Sheep, Naemi	-3.29	غنم نعيمي
Pears, Medium, Lebanese	-2.98	كمثري وسط لبناني
Chicken Thigh, fresh, local (Alwatania)	-2.93	أفخاذ دجاج طازج (الوطنية)
Butter, Lurpak	-2.76	زبد (لورباك)
Garlic, Chinese	-2.46	ثوم صيني
Cardomom, Indian	-2.41	هيل هندي
CONSTRUCTIONAL GOODS		
Iron-binding cables Chinese	-3.81	كيايل ربط الحديد صيني
Reinforcing iron, 8mm national	-2.04	حديد تسليح ٨مم وطني
Reinforcing iron, 10mm national	-1.24	حديد تسليح ١٠ مم وطني
Cement, white, National	-0.98	إسمنت ابيض وطني
National Gypsum	-0.97	جبس وطني
Wood, Teak, African	-0.82	خشب تيك أفريقي
Wood, Ablakash Indonesian	-0.33	خشب أبلاكاش إندونيسي
Cement, black, National	-0.26	إسمنت أسود وطني
Marble tiles, National	-0.23	بلاط كسر رخام بلدي
Wood, Romanian	-0.21	خشب روماني
Wood, Chilian	-0.21	خشب تشيلي

السلع و الخدمات التي سجلت أكبر نسبة انخفاض خلال سبتمبر ٢٠٢٠ مقارنة بشهر أغسطس ٢٠٢٠

البنود



متوسط أسعار بعض المواد الإنشائية في المملكة خلال عام ٢٠٢٠م
(بالريال السعودي)


Average prices of some construction materials in the kingdom during 2020
(Saudi Riyals)

الأخشاب Timber	الكابيل Cabling	الأسمنت Cement	الحديد Iron	الخرسانة الجاهزة Ready-mixed concrete	التاريخ الهجري Hijri Date	الشهر Month
(متر مكعب) M3	(متر طولي) M	كيس (٥٠) كيلو Bag(50)kg	طن Ton	(متر مكعب) M3		
2273.30	31.30	12.70	2218.50	154.28	قبل ١٤٢٧/١٢/١١ هـ	متوسط عام ٢٠٢٠م Ann.Average
2658.23	31.70	13.33	2550.20	177.87	1441/05/06	يناير Jan
2668.55	31.80	13.40	2644.69	178.91	1441/06/06 1441/06/07	فبراير Feb
2673.11	31.64	13.38	2719.67	179.73	1441/07/05 1441/07/06	مارس Mar
2679.73	31.63	13.42	2733.80	181.78	1441/08/07 1441/08/08	أبريل Apr
2685.25	31.52	13.41	2664.13	182.67	1441/09/07 1441/09/08	مايو May
2693.58	31.54	13.43	2574.39	182.56	1441/10/08 1441/10/09	يونيو Jun
3005.92	34.89	14.28	2947.69	202.32	1441/11/09 1441/11/10	يوليو Jul
3008.03	35.05	14.24	2949.47	202.13	1441/12/10 1441/12/11	أغسطس Aug
2990.22	35.17	14.22	2946.90	202.56	1442/01/12 1442/01/13	سبتمبر Sep

[المنهجية](#)

[الجدول بصيغة إكسل](#)

[الروابط :](#)





الهيئة العامة للإحصاء
General Authority for Statistics

متوسطات أسعار السلع والخدمات

أكتوبر ٢٠٢٠م

تحركات متوسطات أسعار السلع والخدمات

(الجدول)

متوسطات الأسعار و التغيرات الشهرية و السنوية في المملكة (أكتوبر ٢٠٢٠)

Average prices monthly and annual changes in the kingdom (October 2020)

Items	Unit	متوسطات الأسعار Average Prices			نسبة التغير من أكتوبر ٢٠٢٠ إلى Percent Change From Oct 2020 to		الوحدة	البنود
		أكتوبر Oct 2020	سبتمبر Sep 2020	أكتوبر Oct 2019	سبتمبر Sep 2020	أكتوبر Oct 2019		
		FOOD AND NON-ALCOHOLIC						
BREAD AND SEEDS								
الأغذية والمشروبات								
الخبز والحبوب								
Wheat flour, local, brown(Grain Silos)	1 Kg	2.81	2.8	2.45	0.36	14.69	١ كجم	دقيق قمح محلي اسمر(صوامع الفلال)
Wheat flour, local,white(Grain Silos)	2 Kg	4.24	4.24	3.8	0	11.58	٢ كجم	دقيق محلي أبيض(صوامع الفلال)
Rice, Basmati, White Indian (Al Mehideb)	10 Kg	92.74	92.59	84.57	0.16	9.66	١٠ كجم	أرز بسمتي أبيض هندي(المهيدب)
Rice, Maza Indian (Abu Kas)	10 Kg	77.19	76.52	70.03	0.88	10.22	١٠ كجم	أرز مزة هندي (أبو كاس)
Sheariya, Perfetto	250 gm	5.12	5.12	4.59	0	11.55	٢٥٠ جم	شعيرية بيرفيتو
Macaroni, Perfetto,, Local	500 gm	5.23	5.21	4.63	0.38	12.96	٥٠٠ جم	مكرونه بيرفيتو محلي
Soup of Oats, canned (Quaker)	500 gm	9.61	9.67	8.6	-0.62	11.74	٥٠٠ جم	شوربة علب شوفان
Bread, white	4 loaves	1.12	1.13	1.03	-0.88	8.74	٤ رغيف	خبز أبيض مفروود
MEAT AND POULTRY								
اللحوم والدواجن								
Cattle Meat, fresh	1 Kg	44.83	44.69	37.98	0.31	18.04	١ كجم	لحم بقر طازج
Sheep Meat, fresh	1 Kg	58.02	57.61	48.98	0.71	18.46	١ كجم	لحم ضأن طازج
Camel Meat, fresh	1 Kg	47.68	47.36	41.02	0.68	16.24	١ كجم	لحم جمل طازج
Sheep Meat, cooled imported	1 Kg	45.7	46.63	40.37	-1.99	13.2	١ كجم	لحم ضأن مبرد مستورد
The cost of cooking the sacrificial	1 Cost	284.76	284.99	246.29	-0.08	15.62	١ تكلفة	تكلفة طبخ الذبيحة
Chicken, fresh, local (Faqih)	900 gm	15.57	15.62	13.26	-0.32	17.42	٩٠٠ جم	دجاج طازج محلي(فقيه)
Chicken, frozen, local (Al wataniya)	900 gm	14	14	12.01	0	16.57	٩٠٠ جم	دجاج مجمد محلي(الوطنية)
Chicken, frozen imported (Doux)	900 gm	14.45	14.44	12.32	0.07	17.29	٩٠٠ جم	دجاج مجمد مستورد(دو)
Chicken Fillet Breast, fresh, local (Alyoum)	450 gm	20.28	20.28	17.91	0	13.23	٤٥٠ جم	فيليه صدور دجاج طازج (اليوم)
Chicken Thigh, fresh, local (Alwatania)	450 gm	9.51	9.61	9.23	-1.04	3.03	٤٥٠ جم	أفخاذ دجاج طازج (الوطنية)
FISH AND SEAFOOD								
السماك وطعام البحر								
Fish, fresh, (Kanaad)	1 Kg	60.09	61.73	53.06	-2.66	13.25	١ كجم	سمك طازج كنعدي
Fish, fresh, (Hamour)	1 Kg	51.48	51.74	46.01	-0.50	11.89	١ كجم	سمك طازج هامور
Shrimp, peeled, fresh	1 Kg	73.13	73.48	73.88	-0.48	-1.02	١ كجم	روبيان طازج مقشر
MILK, MILK PRODUCTS AND EGGS								
الحليب ومنتجاته والبيض								
Milk, fresh, local (Al Maraai)	1 L	5	5	4.52	0	10.62	١ لتر	حليب طازج محلي(المراعي)
Milk, Liquid, Canned (Boni)	170 gm	3.09	3.06	2.76	0.98	11.96	١٧٠ جم	حليب سائل معلب(بوني)
Milk, Powder, canned (Nido)	1.8 Kg	64.11	64.15	56.71	-0.06	13.05	١,٨ كجم	حليب بودرة معلب(نيدو)
Milk, Newborn Babies (Similac 1)	400 gm	33.12	33.09	30.27	0.09	9.42	٤٠٠ جم	حليب أطفال حديثي الولادة(سميلاك1)
Milk, fresh, local (Al Saffi)	1.5 L	6.3	6.34	5.37	-0.63	17.32	١,٥ لتر	لين طازج محلي(الصافي)
Yoghurt, (Al Saffi)	170 gm	1.2	1.17	1.04	2.56	15.38	١٧٠ جم	لين زبادي / روب(الصافي)
Cream, (Al Tag)	155 gm	5.18	5.1	4.62	1.57	12.12	١٥٥ جم	قشطه التاج
Cheese, Canned, Schieder (Kraft)	100 gm	* 5.54	5.57	___	-0.54	___	١٠٠ جم	جين شيدر علب(كرفت)
Cheese, Cupped, Local (Al Marrai)	500 gm	17.1	17.21	15.39	-0.64	11.11	٥٠٠ جم	جين كاسات محلي(المراعي)
Cheese, Cupped imported, (Kraft)	140 gm	7.02	6.99	6.32	0.43	11.08	١٤٠ جم	جين كاسات مستورد(كرفت)
Cheese, triangles (Lavache quri)	120 gm	4.39	4.38	3.92	0.23	11.99	١٢٠ جم	جين مثلثات(لافش كيري)
Eggs, local, medium	1 plate	17.28	16.08	12.31	7.46	40.37	١ طبق	بيض محلي
OILS AND FATS								
الزيوت والدهون								
Butter, Lurpak	100 gm	5.73	5.63	5.2	1.78	10.19	١٠٠ جم	زبد (لورباك)

متوسطات الأسعار و التغيرات الشهرية و السنوية في المملكة (أكتوبر ٢٠٢٠)

Average prices monthly and annual changes in the kingdom (October 2020)

Items	Unit	متوسطات الأسعار Average Prices			نسبة التغير من أكتوبر ٢٠٢٠ إلى Percent Change From Oct 2020 to		الوحدة	البنود
		أكتوبر Oct 2020	سبتمبر Sep 2020	أكتوبر Oct 2019	سبتمبر Sep 2020	أكتوبر Oct 2019		
		OILS AND FATS الزيوت والدهون						
Vegetable oil, (frying) Al arabi	1.5 L	* 14.32	14.16	—	1.13	—	١,٥ لتر	زيت نباتي (للقلي) العربي
Olive oil, imported (Al Wazir)	500 ml	19.9	19.79	17.75	0.56	12.11	٥٠٠ ملا	زيت زيتون مستورد(الوزير)
Maize oil, (cooking), Afiya	1.5 L	* 20.7	20.66	—	0.19	—	١,٥ لتر	زيت ذرة (للطهي) عافية
FRUITS AND NUTS الفواكه والمكسرات								
Apples, red, American	1 Kg	7.92	7.67	7.45	3.26	6.31	١ كجم	تفاح أحمر أمريكي
Apples, Yellow	1 Kg	8.67	8.71	7.63	-0.46	13.63	١ كجم	تفاح أصفر
Grapes, local	1 Kg	11.08	10.26	10.87	7.99	1.93	١ كجم	عنب محلي
Grapes, Lebanese	1 Kg	13.2	12.63	13.06	4.51	1.07	١ كجم	عنب لبناني
Banana, Philippines Alsharbatli	1 Kg	5.12	5.09	4.9	0.59	4.49	١ كجم	موز الشربتلي الفلبين
Orange, Abu Sorra Egyptian	1 Kg	7.42	7.42	5.52	0	34.42	١ كجم	برتقال أبو صرة مصري
Mandarin, Pakistani	1 Kg	8.44	8.1	6.86	4.2	23.03	١ كجم	يوسفني باكستاني
Watermelon, local	1 Kg	2.37	2.42	2.37	-2.07	0	١ كجم	حبيب (بطيخ) محلي
Melon, local	1 Kg	3.82	4.14	3.52	-7.73	8.52	١ كجم	شمام محلي
Pears, Medium, Lebanese	1 Kg	10.87	10.76	11.21	1.02	-3.03	١ كجم	كمثرى وسط لبناني
Dates, Rotab	1 Kg	11.43	11.36	12.22	0.62	-6.46	١ كجم	تمر (رطب)
Peach, Lebanese	1 Kg	12.08	12.08	12.41	0	-2.66	١ كجم	خوخ لبناني
Lemon, medium, Africa	1 Kg	8.06	7.69	7.06	4.81	14.16	١ كجم	ليمون وسط أفريقي
Mango, Pakistani	1 Kg	13.24	12.25	12.78	8.08	3.6	١ كجم	منجا باكستاني
Fig, local	1 Kg	17.84	18.51	15.53	-3.62	14.87	١ كجم	تين محلي
Plums	1 Kg	12.51	11.58	12.21	8.03	2.46	١ كجم	برقوق / بخارى تركي
Pomegranates, Indian	1 Kg	14.21	13.98	13.57	1.65	4.72	١ كجم	رمان هندي
Dates, (Maknoz) Khilas	1 Kg	14.7	14.67	14.27	0.20	3.01	١ كجم	تمر (مكوز) إخلاص
VEGETABLES الخضار								
Beans, green	1 Kg	15.21	13.73	12.02	10.78	26.54	١ كجم	فاصوليا خضراء
Okra, local	1 Kg	17.5	17.86	14.92	-2.02	17.29	١ كجم	بامية محلي
Eggplants, black, local	1 Kg	4.85	5.16	4.62	-6.01	4.98	١ كجم	باذنجان أسود محلي
Zucchini, local	1 Kg	6.63	7.62	6.08	-12.99	9.05	١ كجم	كوسة محلي
Pumpkin	1 Kg	6.36	6.39	6.4	-0.47	-0.63	١ كجم	قرع عسلي
Cucumbers, local	1 Kg	4.75	4.84	4.95	-1.86	-4.04	١ كجم	خيار محلي
Cabbage, white	1 Kg	3.78	3.72	3.25	1.61	16.31	١ كجم	ملفوف أبيض
Peppers, green, local	1 Kg	8.92	8.96	7.55	-0.45	18.15	١ كجم	فلفل أخضر بارد محلي
Chili, green, local	1 Kg	9.57	9.6	8.66	-0.31	10.51	١ كجم	فلفل أخضر حار محلي
Tomatoes, local	1 Kg	7.93	7.22	6.17	9.83	28.53	١ كجم	طماطم محلي
Tomatoes, imported	1 Kg	7.58	6.94	5.75	9.22	31.83	١ كجم	طماطم مستورد
Corchorus, local	1 Bundle	2.41	2.44	2.34	-1.23	2.99	١ حزمة	ملوخية محلي
Lettuce, local	1 Kg	7.54	7.93	6.2	-4.92	21.61	١ كجم	خس محلي
Parsley	1 Bundle	1.05	1.07	0.96	-1.87	9.38	١ حزمة	بققدونس
Spinach	1 Bundle	1.26	1.31	1.09	-3.82	15.6	١ حزمة	سبانخ
WaterCress, local	1 Bundle	1.02	1.02	0.94	0	8.51	١ حزمة	جرجير محلي
Onion, local	1 Kg	3.21	3.24	3.07	-0.93	4.56	١ كجم	بصل مدور محلي

(*)Has been Modified for the specification of the item

(*)يوجد تعديل لمواصفة البند

متوسطات الأسعار و التغيرات الشهرية و السنوية في المملكة (أكتوبر ٢٠٢٠)

Average prices monthly and annual changes in the kingdom (October 2020)

Items	Unit	متوسطات الأسعار			نسبة التغير من أكتوبر ٢٠٢٠ إلى		الوحدة	البنود
		Average Prices			Percent Change From Oct 2020 to			
		أكتوبر Oct 2020	سبتمبر Sep 2020	أكتوبر Oct 2019	سبتمبر Sep 2020	أكتوبر Oct 2019		
VEGETABLES								
الخضار								
Onion, imported	1 Kg	4.11	4.08	3.81	0.74	7.87	كجم	بصل مدور مستورد
Garlic, Chinese	1 Kg	9.17	9.11	9.66	0.66	-5.07	كجم	ثوم صيني
Lentils	1 Kg	9.47	9.24	8.35	2.49	13.41	كجم	عدس
Beans, Medammes (Hadaeq California)	450 gm	4.44	4.57	3.84	-2.84	15.63	٤٥٠ جم	فول دممس(حدائق كاليفورنيا)
Tomatoes, Paste, local (Saudia)	135 gm	1.64	1.64	1.51	0	8.61	١٣٥ جم	صلصة طماطم محلي(السعودية)
Potatoes, medium, local	1 Kg	3.62	3.48	3.77	4.02	-3.98	كجم	بطاطس وسط محلي
Carrots, local	1 Kg	4.7	4.7	4.39	0	7.06	كجم	جزر محلي
Olives, black, Spanish	1 Kg	18.2	18.26	16.57	-0.33	9.84	كجم	زيتون أسود أسباني
SUGAR, AND SWEETS								
السكر والحلويات								
Sugar, soft, Al Ossra	10 Kg	30.94	30.7	27.18	0.78	13.83	١٠ كجم	سكر ناعم (الاسرة)
Honey, imported (Langilies)	1 Kg	72.81	72.76	65.48	0.07	11.19	كجم	عسل نحل مستورد (لأنجليز)
FOOD PRODUCTS N.E.C								
منتجات غذائية غير مصنفة في مكان آخر								
Cardamom, American	1 Kg	207.56	205.98	127.23	0.77	63.14	كجم	هيل أمريكي
Cardomom, Indian	1 Kg	221.9	214.84	137.21	3.29	61.72	كجم	هيل هندي
COFFEE AND TEA								
القهوة والشاي								
Tea, black, loose	1.1 Kg	* 45.3	45.55	—	-0.55	—	١,١ كجم	شاي أسود فرط(ربيع)
Coffee beans, Hrari	1 Kg	40.92	40.85	36.55	0.17	11.96	كجم	بن حب / هرري
Coffee beans, Loqmati	1 Kg	29.59	29.58	26.32	0.03	12.42	كجم	بن حب / لقمتي
Coffee, instant, (Nescaf)	100 gm	21.15	21.01	19.28	0.67	9.7	١٠٠ جم	قهوة سريعة التحضير(نسكافية)
MINERAL WATER, SOFT DRINKS, AND JUICES								
المياه المعدنية والمرطبات والعصيرات								
Water, Healthy	1.5 L	2.2	2.19	2.01	0.46	9.45	١,٥ لتر	مياه صحية
Juice, orange, canned local (Rani)	180 ml	1.73	1.74	1.04	-0.57	66.35	١٨٠ ملل	عصير برتقال معلب محلي(راني)
Soft Drinks	330 ml	2.65	2.66	2.51	-0.38	5.58	٣٣٠ ملل	مشروبات غازية محلي
TOBACCO								
التبغ								
Cigarettes, Marlboro	1 Pack	28.33	28.29	25.07	0.14	13	١ علبة	سجائر مالبورو
CLOTHING								
الملابس								
Men summer dress (Al Aseel)	1 thope	93.81	94.32	84.37	-0.54	11.19	١ ثوب	ثوب صيفي رجالي(الأصيل)
Shemagh, (Al Bassam)	1 shemagh	122.79	121.96	109.18	0.68	12.47	١ شماغ	شماغ(البسام)
Egal, Syrian	1 Egal	30.09	30.52	27.72	-1.41	8.55	١ عقال	عقال سوري
Shirt, internal, half sleeve (Al Aseel)	1 shirt	12.46	12.48	11.45	-0.16	8.82	١ فانيلة	فانلة داخلية نصف كم(الأصيل)
Men's long trousers, (Al Aseel)	1 trousers	17.57	17.68	16.35	-0.62	7.46	١ سروال	سروال طويل رجالي(الأصيل)
Women's Mantle National	1 abayah	110.38	111.67	105.09	-1.16	5.03	١ عباءة	عباءة نسائية
Headdress, National	1 veil	25.31	25.63	23.8	-1.25	6.34	١ شيلة	شيلة (طرحة)
Sewing for men and boys	1 Cost	88.44	88.28	85.7	0.18	3.2	١ تكلفة	خياطة للرجال والأولاد
Sewing for women and girls	1 Cost	57.95	57.72	58.1	0.40	-0.26	١ تكلفة	خياطة للنساء والبنات
Laundry and ironing expenses	1 Service	3.54	3.53	3.45	0.28	2.61	١ خدمة	نفقات تنظيف وكوي الملابس بالمفصلة

متوسطات الأسعار و التغيرات الشهرية و السنوية في المملكة (أكتوبر ٢٠٢٠)

Average prices monthly and annual changes in the kingdom (October 2020)

Items	Unit	متوسطات الأسعار Average Prices			نسبة التغير من أكتوبر ٢٠٢٠ إلى Percent Change From Oct 2020 to		الوحدة	البنود
		أكتوبر Oct 2020	سبتمبر Sep 2020	أكتوبر Oct 2019	سبتمبر Sep 2020	أكتوبر Oct 2019		
		CONSTRUCTIONAL GOODS						
السلع الإنشائية								
Cement, black, National	50 Kg	15.38	15.44	13.36	-0.39	15.12	٥٠ كجم	إسمنت أسود وطني
Cement, white, National	50 Kg	40.52	40.55	37.45	-0.07	8.2	٥٠ كجم	إسمنت ابيض وطني
National Gypsum	40 Kg	15.38	15.33	11.76	0.33	30.78	٤٠ كجم	جبس وطني
Sand, soft, white	1 M3	57.64	59.91	50.77	-3.79	13.53	٣ م٣	رمل ناعم ابيض
Mixed Sand (sand and pebble)	1 M3	44.2	44.11	42.55	0.20	3.88	٣ م٣	مخلوط (رمل و بحص)
Red Sand	1 M3	25.32	25.41	23.07	-0.35	9.75	٣ م٣	رمل احمر
Block, black, 15cm	1000 Grain	1674.25	1675.41	1370.57	-0.07	22.16	١٠٠٠ حبة	بلوك اسود مقاس 15سم
Block, black, 20cm	1000 Grain	1758.8	1757.23	1436.08	0.09	22.47	١٠٠٠ حبة	بلوك اسود مقاس 20سم
Resistant Concrete 350 K	1 M3	217.81	218	188.26	-0.09	15.7	٣ م٣	خرسانة مقاوم 350ك
Resistant Concrete 250 K	1 M3	195.64	195.94	170.16	-0.15	14.97	٣ م٣	خرسانة مقاوم 250ك
Normal Concrete 350 K	1 M3	208.61	208.91	178.38	-0.14	16.95	٣ م٣	خرسانة عادي 350ك
Normal Concrete 250 K	1 M3	187.15	187.38	160.58	-0.12	16.55	٣ م٣	خرسانة عادي 250ك
Marble tiles, National	1 M2	21.99	22.07	20.42	-0.36	7.69	٢ م٢	بلاط كسر رخام بلدي
Reinforcing iron, 6mm national	1 Ton	3687.58	3699.5	3236.02	-0.32	13.95	١ طن	حديد تسليح 6مم وطني
Reinforcing iron, 8mm national	1 Ton	2849.53	2940.38	2450.14	-3.09	16.3	١ طن	حديد تسليح 8مم وطني
Reinforcing iron, 10mm national	1 Ton	2860.62	2959.88	2460.54	-3.35	16.26	١ طن	حديد تسليح 10 مم وطني
Reinforcing iron, 12mm national	1 Ton	2738.59	2765.34	2327.62	-0.97	17.66	١ طن	حديد تسليح 12مم وطني
Reinforcing iron, 14mm national	1 Ton	2737.12	2765.05	2327.54	-1.01	17.6	١ طن	حديد تسليح 14مم وطني
Reinforcing iron, 16mm national	1 Ton	2715.18	2750.39	2327.54	-1.28	16.65	١ طن	حديد تسليح 16مم وطني
Reinforcing iron, 18mm national	1 Ton	2713.45	2747.79	2327.39	-1.25	16.59	١ طن	حديد تسليح 18مم وطني
Iron-binding cables Chinese	10 Kg	53.19	53.76	43.24	-1.06	23.01	١٠ كجم	كيايل ربط الحديد صيني
Electrical wires, 2.5mm national	1 M	0.84	0.83	0.74	1.2	13.51	١ م	أسلاك كهربائية 2.5مم وطني
Electrical wires, 4mm national	1 M	1.24	1.24	1.09	0	13.76	١ م	أسلاك كهربائية 4مم وطني
Electrical wires, 6mm national	1 M	1.91	1.91	1.69	0	13.02	١ م	أسلاك كهربائية 6مم وطني
Electrical cables, 10mm national	1 M	15.06	15.2	13.27	-0.92	13.49	١ م	كيايل كهربائية 10مم وطني
Electrical cables, 25mm national	1 M	32.22	32.4	29.06	-0.56	10.87	١ م	كيايل كهربائية 25مم وطني
Electrical cables, 35mm national	1 M	41.9	41.99	37.35	-0.21	12.18	١ م	كيايل كهربائية 35مم وطني
Electrical cables, 50mm national	1 M	57.78	57.92	51.54	-0.24	12.11	١ م	كيايل كهربائية 50مم وطني
Electrical cables, 70mm national	1 M	82.72	83.01	73.89	-0.35	11.95	١ م	كيايل كهربائية 70مم وطني
Electrical cables, 95mm national	1 M	112.61	113.12	99.08	-0.45	13.66	١ م	كيايل كهربائية 95مم وطني
Electrical cables, 120mm national	1 M	141.92	142.39	127.02	-0.33	11.73	١ م	كيايل كهربائية 120مم وطني
Electrical cables, 300mm national	1 M	355.66	354.55	318.61	0.31	11.63	١ م	كيايل كهربائية 300مم وطني
Aluminum (Saudi, Arch side)	5.8 M	72.81	72.74	65.28	0.10	11.53	٥,٨ م	ألمنيوم (حلق جنب سعودي)
Wood, Chilian	1 M3	1218.15	1215.86	1026.5	0.19	18.67	٣ م٣	خشب تشيلي
Wood, Romanian	1 M3	1179.25	1171.65	1007.31	0.65	17.07	٣ م٣	خشب روماني
Wood, Teak, African	1 M3	5074.52	5041.25	4482.83	0.66	13.2	٣ م٣	خشب تيك أفريقي
Wood, Ablakash Indonesian	1 M3	2718.75	2713.54	2395.34	0.19	13.5	٣ م٣	خشب أبلakash إندونيسي
Coal, local	1 Kg	8.75	8.82	7.65	-0.79	14.38	١ كجم	فحم

متوسطات الأسعار و التغيرات الشهرية و السنوية في المملكة (أكتوبر ٢٠٢٠)

Average prices monthly and annual changes in the kingdom (October 2020)

Items	Unit	متوسطات الأسعار			نسبة التغير من أكتوبر ٢٠٢٠ إلى		الوحدة	البنود
		Average Prices			Percent Change From Oct 2020 to			
		أكتوبر Oct 2020	سبتمبر Sep 2020	أكتوبر Oct 2019	سبتمبر Sep 2020	أكتوبر Oct 2019		
DETERGENTS								
المنظفات								
Soap, powder for clothes (Tide)	110 gm	1.75	1.75	1.56	0	12.18	١١٠ جم	صابون بودرة للملابس(تايد)
Soap, liquid for utensils (Fairy)	1 L	14.68	14.51	12.83	1.17	14.42	١ لتر	صابون سائل للأواني(فيري)
Bleach for Clothes (Clorox)	1 Gallon	19.2	19.11	16.59	0.47	15.73	١ جالون	دواء غسيل (مبيض ملابس)كلوركس
Insecticide, spray (Reid)	300 ml	10.77	10.84	9.42	-0.65	14.33	٣٠٠ مل	مبيد حشرات بخاخ(ريد)
HEALTH								
الصحة								
General doctor examination	1 Service	51.53	53.43	50.37	-3.56	2.3	١ خدمة	كشف طبيب عام
Pediatrician examination	1 Service	70.67	72.67	69.16	-2.75	2.18	١ خدمة	كشف طبيب اطفال
Dentist examination	1 Service	172.85	167.25	160.67	3.35	7.58	١ خدمة	كشف طبيب اسنان
MAINTENANCE AND REPAIR OF PERSONAL TRANSPORT								
صيانة وإصلاح معدات النقل الشخصية								
Car fix (mechanics)	1 Cost	92.86	92.76	90.1	0.11	3.06	١ أجرة	اصلاح سيارة (ميكانيكا)
Oil change	1 Cost	87.93	87.6	80.15	0.38	9.71	١ تكلفة	تغيير زيت
FODDER AND LIVESTOCK								
الأعلاف والحيوانات الحية								
Barley, imported	50 Kg	52.9	52.91	40.69	-0.02	30.01	٥٠ كجم	شعير مستورد
Alfalfa	1 Bulk	19.04	19.11	17.09	-0.37	11.41	١ بالة	برسيم
Rhodes	1 Bulk	12.88	12.93	11.88	-0.39	8.42	١ بالة	الرودس
Hay or Straw	1 Bulk	14.08	14.2	13.51	-0.85	4.22	١ بالة	التبن أو الدريس
Cubes	40 Kg	52.59	51.56	40.63	2	29.44	٤٠ كجم	المكعبات
Sheep, Najdi	1 Grain	1275.86	1290.59	1196.03	-1.14	6.67	١ حبة	غنم نجدى
Sheep, Naemi	1 Grain	1257.76	1274.18	1177.95	-1.29	6.78	١ حبة	غنم نعيمى
Sheep, Barbari	1 Grain	562.01	561.44	450.35	0.10	24.79	١ حبة	غنم بربرى
Sheep, Soakny	1 Grain	972.33	984.9	771.93	-1.28	25.96	١ حبة	غنم سواكنى
Sheep, Bohooves	1 Grain	1241.81	1245.95	1027.76	-0.33	20.83	١ حبة	غنم حرى
Billy goat	1 Grain	849.4	850.37	740.45	-0.11	14.71	١ حبة	تيس بلدى (جذع)
HOTELS AND FURNISHED APARTMENTS								
الفنادق والشقق المفروشة								
Hotel accommodation	1 Cost	424.93	426.48	423.34	-0.36	0.38	١ أجرة	اقامة بالفنادق
Furnished apartment	1 Cost	248.91	250.33	222.7	-0.57	11.77	١ أجرة	شقه مفروشه
MISCELLANEOUS GOODS AND SERVICES								
السلع والخدمات الشخصية المتنوعة								
Hairdresser for men and boys	1 Cost	15.51	15.61	14.44	-0.64	7.41	١ أجرة	حلاقه للرجال والاولاد
Children diaper, local (Pampers)	1 Pack	67.46	67.32	61.05	0.21	10.5	١ عبوه	حفاظ أطفال محلية(بامبرز)
Tissue paper, local (Fine)	1 Pack	3.15	3.12	2.75	0.96	14.55	١ علبة	مناديل ورق محلي(فاين)
The expenses of parties and weddings	1 Cost	9250	9513.89	13277.78	-2.77	-30.33	١ تكلفة	نفقات الحفلات والافراح

أبرز التغيرات النسبية الشهرية

لجميع المدن

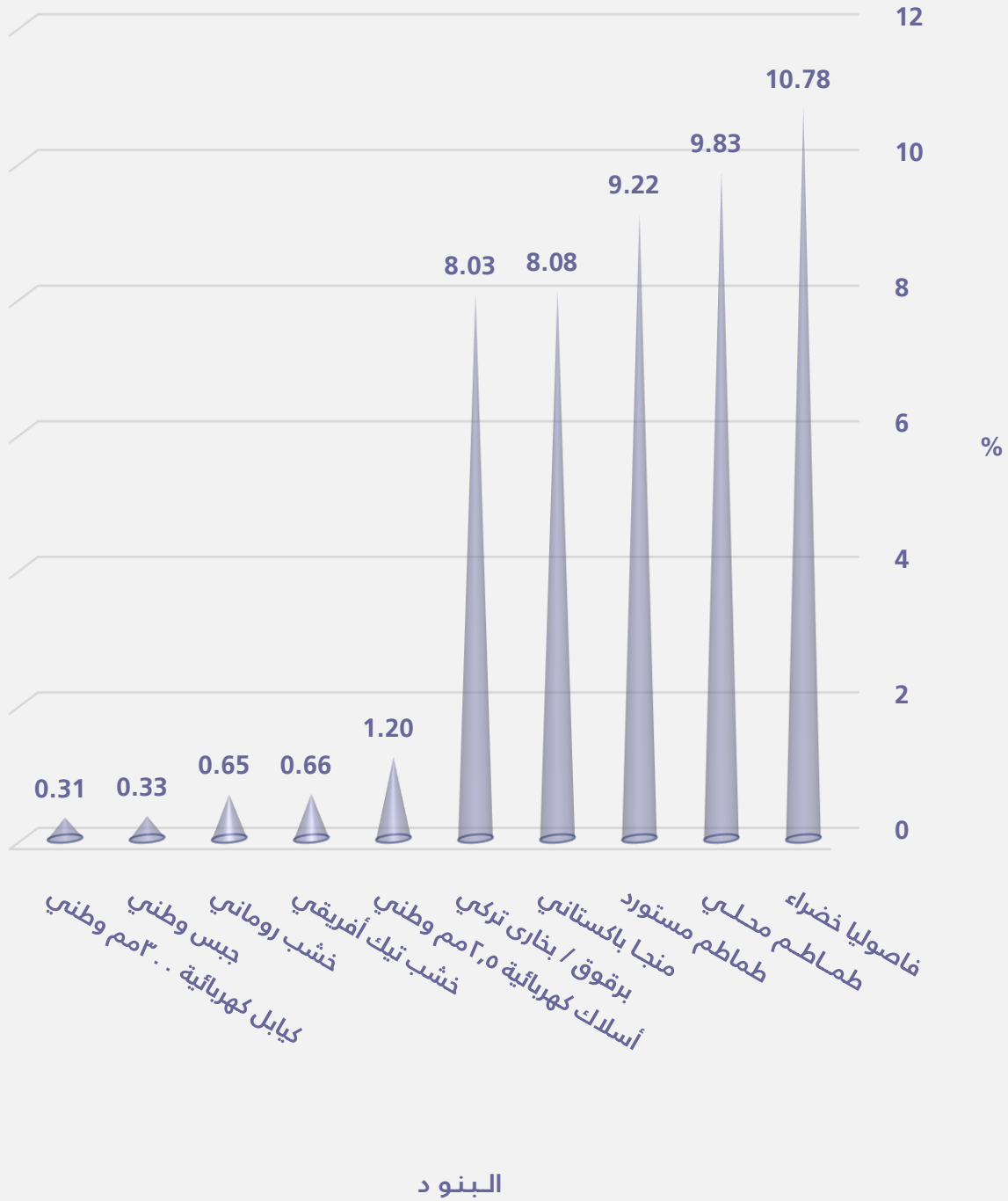
السلع و الخدمات التي سجلت أكبر نسبة ارتفاع خلال شهر

أكتوبر ٢٠٢٠ مقارنة بشهر سبتمبر ٢٠٢٠

Goods and services that recorded the highest percentage increase during
October 2020 comparing to September 2020

Items	نسبة التغير Percent Change	البند
GOODS AND SERVICES		
السلع و الخدمات		
Beans, green	10.78	فاصوليا خضراء
Tomatoes, local	9.83	طماطم محلي
Tomatoes, imported	9.22	طماطم مستورد
Mango, Pakistani	8.08	منجا باكستاني
Plums	8.03	برقوق / بخارى تركي
Grapes, local	7.99	عنب محلي
Eggs, local, medium	7.46	بيض محلي
Lemon, medium, Africa	4.81	ليمون وسط أفريقي
Grapes, Lebanese	4.51	عنب لبناني
Mandarin, Pakistani	4.20	يوسفني باكستاني
Potatoes, medium, local	4.02	بطاطس وسط محلي
Dentist examination	3.35	كشف طبيب اسنان
Cardomom, Indian	3.29	هيل هندي
Apples, red, American	3.26	تفاح أحمر أمريكي
Yoghurt, (Al Saffi)	2.56	لبن زبادي / روب(الصافي)
CONSTRUCTIONAL GOODS		
السلع الإنشائية		
Electrical wires, 2.5mm national	1.20	أسلاك كهربائية ٢,٥مم وطني
Wood, Teak, African	0.66	خشب تيك أفريقي
Wood, Romanian	0.65	خشب روماني
National Gypsum	0.33	جبس وطني
Electrical cables, 300mm national	0.31	كوابل كهربائية ٣٠٠مم وطني
Mixed Sand (sand and pebble)	0.20	مخلوط (رمل و بحص)
Wood, Ablakash Indonesian	0.19	خشب أبلakash إندونيسي
Wood, Chilian	0.19	خشب تشيلي
Aluminum (Saudi, Arch side)	0.10	ألمنيوم (حلق جنب سعودي)
Block, black, 20cm	0.09	بلوك اسود مقاس ٢٠سم

السلع و الخدمات التي سجلت أكبر نسبة ارتفاع خلال أكتوبر ٢٠٢٠ مقارنة بشهر سبتمبر ٢٠٢٠



السلع و الخدمات التي سجلت أكبر نسبة انخفاض خلال شهر

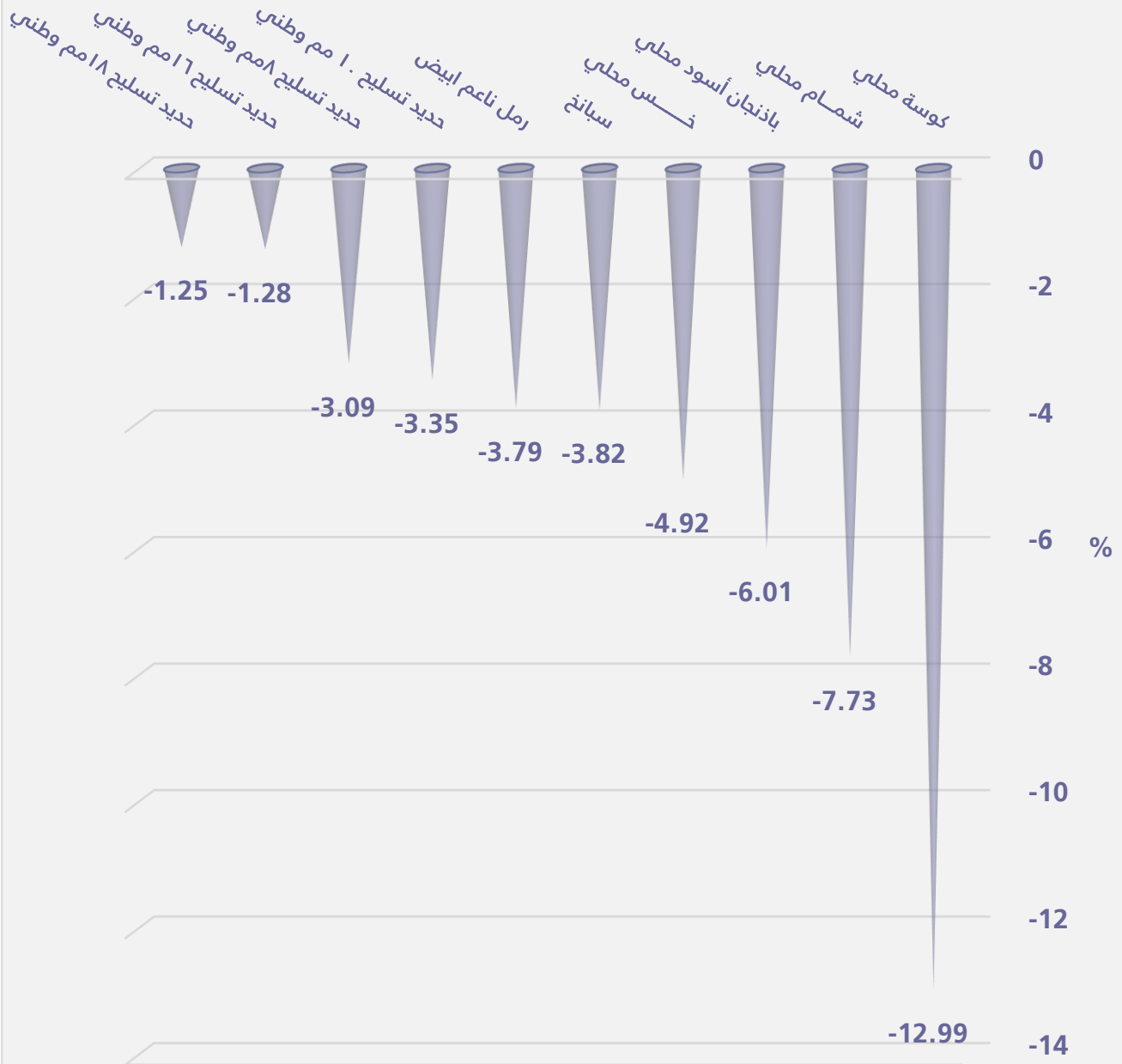
أكتوبر ٢٠٢٠ مقارنة بشهر سبتمبر ٢٠٢٠

Goods and services that recorded the highest percentage decrease during
October 2020 comparing to September 2020

Items	نسبة التغير Percent Change	البند
GOODS AND SERVICES		
السلع و الخدمات		
Zucchini, local	-12.99	كوسة محلي
Melon, local	-7.73	شمام محلي
Eggplants, black, local	-6.01	باذنجان أسود محلي
Lettuce, local	-4.92	خس محلي
Spinach	-3.82	سبانخ
Fig, local	-3.62	تين محلي
General doctor examination	-3.56	كشف طبيب عام
Beans, Medammes (Hadaeq California)	-2.84	فول مدمس(حدائق كاليفورنيا)
The expenses of parties and weddings	-2.77	نفقات الحفلات والافراح
Pediatrician examination	-2.75	كشف طبيب اطفال
Fish, fresh, (Kanaad)	-2.66	سمك طازج كنعدي
Watermelon, local	-2.07	حبيب (بطيخ) محلي
Okra, local	-2.02	بامية محلي
Sheep Meat, cooled imported	-1.99	لحم ضأن مبرد مستورد
Parsley	-1.87	بقونس
CONSTRUCTIONAL GOODS		
السلع الإنشائية		
Sand, soft, white	-3.79	رمل ناعم ابيض
Reinforcing iron, 10mm national	-3.35	حديد تسليح ١٠ مم وطني
Reinforcing iron, 8mm national	-3.09	حديد تسليح ٨ مم وطني
Reinforcing iron, 16mm national	-1.28	حديد تسليح ١٦ مم وطني
Reinforcing iron, 18mm national	-1.25	حديد تسليح ١٨ مم وطني
Iron-binding cables Chinese	-1.06	كيايل ربط الحديد صيني
Reinforcing iron, 14mm national	-1.01	حديد تسليح ١٤ مم وطني
Reinforcing iron, 12mm national	-0.97	حديد تسليح ١٢ مم وطني
Electrical cables, 10mm national	-0.92	كيايل كهربائية ١٠ مم وطني
Coal, local	-0.79	فحم
Electrical cables, 25mm national	-0.56	كيايل كهربائية ٢٥ مم وطني
Electrical cables, 95mm national	-0.45	كيايل كهربائية ٩٥ مم وطني
Cement, black, National	-0.39	إسمنت أسود وطني
Marble tiles, National	-0.36	بلاط كسر رخام بلدي
Red Sand	-0.35	رمل احمر

السلع و الخدمات التي سجلت أكبر نسبة انخفاض خلال أكتوبر ٢٠٢٠ مقارنة بشهر سبتمبر ٢٠٢٠

البنود



متوسط أسعار بعض المواد الإنشائية في المملكة خلال عام ٢٠٢٠م
(بالريال السعودي)


Average prices of some construction materials in the kingdom during 2020
(Saudi Riyals)

الأخشاب Timber	الكابيل Cabling	الأسمنت Cement	الحديد Iron	الخرسانة الجاهزة Ready-mixed concrete	التاريخ الهجري Hijri Date	الشهر Month
(متر مكعب) M3	(متر طولي) M	كيس (٥٠) كيلو Bag(50)kg	طن Ton	(متر مكعب) M3		
2273.30	31.30	12.70	2218.50	154.28	قبل ١٤٢٧/١٢/١١ هـ	متوسط عام ٢٠٢٠م Ann.Average
2658.23	31.70	13.33	2550.20	177.87	1441/05/06	يناير Jan
2668.55	31.80	13.40	2644.69	178.91	1441/06/06 1441/06/07	فبراير Feb
2673.11	31.64	13.38	2719.67	179.73	1441/07/05 1441/07/06	مارس Mar
2679.73	31.63	13.42	2733.80	181.78	1441/08/07 1441/08/08	أبريل Apr
2685.25	31.52	13.41	2664.13	182.67	1441/09/07 1441/09/08	مايو May
2693.58	31.54	13.43	2574.39	182.56	1441/10/08 1441/10/09	يونيو Jun
3005.92	34.89	14.28	2947.69	202.32	1441/11/09 1441/11/10	يوليو Jul
3008.03	35.05	14.24	2949.47	202.13	1441/12/10 1441/12/11	أغسطس Aug
2990.22	35.17	14.22	2946.90	202.56	1442/01/12 1442/01/13	سبتمبر Sep
3003.81	35.02	14.19	2900.30	202.30	1442/02/13 1442/02/14	أكتوبر Oct

[المنهجية](#)

[الجدول بصيغة إكسل](#)

[الروابط :](#)



الهيئة العامة للإحصاء
General Authority for Statistics





الهيئة العامة للإحصاء
General Authority for Statistics

متوسطات أسعار السلع والخدمات

نوفمبر ٢٠٢٠م

تحركات متوسطات أسعار السلع والخدمات

(الجدول)

متوسطات الأسعار و التغيرات الشهرية و السنوية في المملكة (نوفمبر ٢٠٢٠)

Average prices monthly and annual changes in the kingdom (November 2020)

Items	Unit	متوسطات الأسعار			نسبة التغير من نوفمبر ٢٠٢٠ إلى		الوحدة	البنود
		Average Prices			Percent Change From Nov 2020 to			
		نوفمبر Nov 2020	أكتوبر Oct 2020	نوفمبر Nov 2019	أكتوبر Oct 2020	نوفمبر Nov 2019		

FOOD AND NON-ALCOHOLIC

الأغذية والمشروبات

BREAD AND SEEDS

الخبز والحبوب

Wheat flour, local, brown(Grain Silos)	1 Kg	2.82	2.81	2.45	0.36	15.1	كجم ١	دقيق قمح محلي اسمر(صوامع الفلال)
Wheat flour, local,white(Grain Silos)	2 Kg	4.24	4.24	3.8	0	11.58	كجم ٢	دقيق محلي أبيض(صوامع الفلال)
Rice, Basmati, White Indian (Al Mehideb)	10 Kg	91.59	92.74	84.27	-1.24	8.69	كجم ١٠	أرز بسمتي أبيض هندي(المهيدب)
Rice, Maza Indian (Abu Kas)	10 Kg	76.55	77.19	69.94	-0.83	9.45	كجم ١٠	أرز مزة هندي (أبو كاس)
Sheariya, Perfetto	250 gm	5.21	5.12	4.66	1.76	11.8	جم ٢٥٠	شعيرية بيرفيتو
Macaroni, Perfetto,, Local	500 gm	5.27	5.23	4.7	0.76	12.13	جم ٥٠٠	مكرونه بيرفيتو محلي
Soup of Oats, canned (Quaker)	500 gm	9.83	9.61	8.56	2.29	14.84	جم ٥٠٠	شوربة علب شوفان
Bread, white	4 loaves	1.11	1.12	1.03	-0.89	7.77	٤ رغيف	خبز أبيض مفروود

MEAT AND POULTRY

اللحوم والدواجن

Cattle Meat, fresh	1 Kg	44.9	44.83	38.36	0.16	17.05	كجم ١	لحم بقر طازج
Sheep Meat, fresh	1 Kg	58.37	58.02	49.84	0.60	17.11	كجم ١	لحم ضأن طازج
Camel Meat, fresh	1 Kg	48.02	47.68	41.39	0.71	16.02	كجم ١	لحم جمل طازج
Sheep Meat, cooled imported	1 Kg	46.31	45.7	41.62	1.33	11.27	كجم ١	لحم ضأن مبرد مستورد
The cost of cooking the sacrificial	1 Cost	284.51	284.76	247.21	-0.09	15.09	١ تكلفة	تكلفة طبخ الذبيحة
Chicken, fresh, local (Faqih)	900 gm	15.57	15.57	13.18	0	18.13	جم ٩٠٠	دجاج طازج محلي(فقيه)
Chicken, frozen, local (Al wataniya)	900 gm	14.12	14	11.95	0.86	18.16	جم ٩٠٠	دجاج مجمد محلي(الوطنية)
Chicken, frozen imported (Doux)	900 gm	14.47	14.45	12.39	0.14	16.79	جم ٩٠٠	دجاج مجمد مستورد(دو)
Chicken Fillet Breast, fresh, local (Alyoum)	450 gm	20.18	20.28	17.85	-0.49	13.05	جم ٤٥٠	فيليه صدور دجاج طازج (اليوم)
Chicken Thigh, fresh, local (Alwatania)	450 gm	9.38	9.51	9.27	-1.37	1.19	جم ٤٥٠	أفخاذ دجاج طازج (الوطنية)

FISH AND SEAFOOD

السماك وطعام البحر

Fish, fresh, (Kanaad)	1 Kg	59.49	60.09	53.9	-1	10.37	كجم ١	سمك طازج كنعدي
Fish, fresh, (Hamour)	1 Kg	51.49	51.48	45.96	0.02	12.03	كجم ١	سمك طازج هامور
Shrimp, peeled, fresh	1 Kg	71.39	73.13	71.39	-2.38	0	كجم ١	روبيان طازج مقشر

MILK, MILK PRODUCTS AND EGGS

الحليب ومنتجاته والبيض

Milk, fresh, local (Al Maraai)	1 L	5	5	4.53	0	10.38	لتر ١	حليب طازج محلي(المراعي)
Milk, Liquid, Canned (Boni)	170 gm	3.08	3.09	2.78	-0.32	10.79	جم ١٧٠	حليب سائل معلب(بوني)
Milk, Powder, canned (Nido)	1.8 Kg	64.29	64.11	55.3	0.28	16.26	كجم ١,٨	حليب بودرة معلب(نيدو)
Milk, Newborn Babies (Similac 1)	400 gm	33.12	33.12	30.28	0	9.38	جم ٤٠٠	حليب أطفال حديثي الولادة(سميلاك 1)
Milk, fresh, local (Al Saffi)	1.5 L	6.33	6.3	5.42	0.48	16.79	لتر ١,٥	لين طازج محلي(الصافي)
Yoghurt, (Al Saffi)	170 gm	1.2	1.2	1.04	0	15.38	جم ١٧٠	لين زبادي / روب(الصافي)
Cream, (Al Tag)	155 gm	5.11	5.18	4.6	-1.35	11.09	جم ١٥٥	قشطه التاج
Cheese, Canned, Schieder (Kraft)	100 gm	* 5.53	5.54	___	-0.18	___	جم ١٠٠	جين شيدر علب(كرفت)
Cheese, Cupped, Local (Al Marrai)	500 gm	16.94	17.1	15.36	-0.94	10.29	جم ٥٠٠	جين كاسات محلي(المراعي)
Cheese, Cupped imported, (Kraft)	140 gm	7.04	7.02	6.27	0.28	12.28	جم ١٤٠	جين كاسات مستورد(كرفت)
Cheese, triangles (Lavache quri)	120 gm	4.39	4.39	3.94	0	11.42	جم ١٢٠	جين مثلثات(لافش كيري)
Eggs, local, medium	1 plate	17.54	17.28	12.21	1.5	43.65	١ طبق	بيض محلي

OILS AND FATS

الزيوت والدهون

Butter, Lurpak	100 gm	5.78	5.73	5.22	0.87	10.73	جم ١٠٠	زبد (لورباك)
----------------	--------	------	------	------	------	-------	--------	--------------

(*)Has been Modified for the specification of the item

(*)يوجد تعديل لمواصفة البند

متوسطات الأسعار و التغيرات الشهرية و السنوية في المملكة (نوفمبر ٢٠٢٠)

Average prices monthly and annual changes in the kingdom (November 2020)

Items	Unit	متوسطات الأسعار			نسبة التغير من نوفمبر ٢٠٢٠ إلى		الوحدة	البنود
		Average Prices			Percent Change From Nov 2020 to			
		نوفمبر Nov 2020	أكتوبر Oct 2020	نوفمبر Nov 2019	أكتوبر Oct 2020	نوفمبر Nov 2019		
OILS AND FATS								
الزيوت والدهون								
Vegetable oil, (frying) Al arabi	1.5 L	* 14.32	14.32	—	0	—	١,٥ لتر	زيت نباتي (للقلي) العربي
Olive oil, imported (Al Wazir)	500 ml	19.58	19.9	17.59	-1.61	11.31	٥٠٠ ملا	زيت زيتون مستورد(الوزير)
Maize oil, (cooking), Afiya	1.5 L	* 20.69	20.7	—	-0.05	—	١,٥ لتر	زيت ذرة (للطهي) عافية
FRUITS AND NUTS								
الفواكه والمكسرات								
Apples, red, American	1 Kg	7.9	7.92	7.47	-0.25	5.76	١ كجم	تفاح أحمر أمريكي
Apples, Yellow	1 Kg	8.38	8.67	7.36	-3.34	13.86	١ كجم	تفاح أصفر
Grapes, local	1 Kg	10.95	11.08	10.99	-1.17	-0.36	١ كجم	عنب محلي
Grapes, Lebanese	1 Kg	12.79	13.2	13.05	-3.11	-1.99	١ كجم	عنب لبناني
Banana, Philippines Alsharbatli	1 Kg	4.82	5.12	4.96	-5.86	-2.82	١ كجم	موز الشربتلي الفلبين
Orange, Abu Sorra Egyptian	1 Kg	7.64	7.42	5.29	2.96	44.42	١ كجم	برتقال أبو صرة مصري
Mandarin, Pakistani	1 Kg	8.69	8.44	7.4	2.96	17.43	١ كجم	يوسفني باكستاني
Watermelon, local	1 Kg	2.36	2.37	2.39	-0.42	-1.26	١ كجم	حبيب (بطيخ) محلي
Melon, local	1 Kg	3.79	3.82	3.51	-0.79	7.98	١ كجم	شمام محلي
Pears, Medium, Lebanese	1 Kg	11.57	10.87	10.83	6.44	6.83	١ كجم	كمثرى وسط لبناني
Dates, Rotab	1 Kg	12.31	11.43	13.65	7.7	-9.82	١ كجم	تمر (رطب)
Peach, Lebanese	1 Kg	12.95	12.08	12.55	7.2	3.19	١ كجم	خوخ لبناني
Lemon, medium, Africa	1 Kg	7.69	8.06	7.35	-4.59	4.63	١ كجم	ليمون وسط أفريقي
Mango, Pakistani	1 Kg	12.15	13.24	11.98	-8.23	1.42	١ كجم	منجا باكستاني
Fig, local	1 Kg	16.21	17.84	15.49	-9.14	4.65	١ كجم	تين محلي
Plums	1 Kg	13.42	12.51	11.91	7.27	12.68	١ كجم	برقوق / بخارى تركي
Pomegranates, Indian	1 Kg	14.02	14.21	13.42	-1.34	4.47	١ كجم	رمان هندي
Dates, (Maknoz) Khilas	1 Kg	14.81	14.7	14.13	0.75	4.81	١ كجم	تمر (مكوز) إخلاص
VEGETABLES								
الخضار								
Beans, green	1 Kg	13.94	15.21	11.14	-8.35	25.13	١ كجم	فاصوليا خضراء
Okra, local	1 Kg	17.12	17.5	15.11	-2.17	13.3	١ كجم	بامية محلي
Eggplants, black, local	1 Kg	4.79	4.85	4.57	-1.24	4.81	١ كجم	باذنجان أسود محلي
Zucchini, local	1 Kg	5.71	6.63	5.92	-13.88	-3.55	١ كجم	كوسة محلي
Pumpkin	1 Kg	6.13	6.36	6.38	-3.62	-3.92	١ كجم	قرع عسلي
Cucumbers, local	1 Kg	4.49	4.75	4.93	-5.47	-8.92	١ كجم	خيار محلي
Cabbage, white	1 Kg	3.52	3.78	3.15	-6.88	11.75	١ كجم	ملفوف أبيض
Peppers, green, local	1 Kg	9.36	8.92	7.73	4.93	21.09	١ كجم	فلفل أخضر بارد محلي
Chili, green, local	1 Kg	9.68	9.57	8.7	1.15	11.26	١ كجم	فلفل أخضر حار محلي
Tomatoes, local	1 Kg	7.85	7.93	5.96	-1.01	31.71	١ كجم	طماطم محلي
Tomatoes, imported	1 Kg	7.75	7.58	5.51	2.24	40.65	١ كجم	طماطم مستورد
Corchorus, local	1 Bundle	2.42	2.41	2.33	0.41	3.86	١ حزمة	ملوخية محلي
Lettuce, local	1 Kg	7.29	7.54	6.11	-3.32	19.31	١ كجم	خس محلي
Parsley	1 Bundle	1.05	1.05	0.96	0	9.38	١ حزمة	بقدونس
Spinach	1 Bundle	1.28	1.26	1.13	1.59	13.27	١ حزمة	سبانخ
WaterCress, local	1 Bundle	1.02	1.02	0.95	0	7.37	١ حزمة	جرجير محلي
Onion, local	1 Kg	3.29	3.21	3.11	2.49	5.79	١ كجم	بصل مدور محلي

(*)Has been Modified for the specification of the item

(*)يوجد تعديل لمواصفة البند

متوسطات الأسعار و التغيرات الشهرية و السنوية في المملكة (نوفمبر ٢٠٢٠)

Average prices monthly and annual changes in the kingdom (November 2020)

Items	Unit	متوسطات الأسعار			نسبة التغير من نوفمبر ٢٠٢٠ إلى		الوحدة	البنود
		Average Prices			Percent Change From Nov 2020 to			
		نوفمبر Nov 2020	أكتوبر Oct 2020	نوفمبر Nov 2019	أكتوبر Oct 2020	نوفمبر Nov 2019		
VEGETABLES								
الخضار								
Onion, imported	1 Kg	4.16	4.11	3.84	1.22	8.33	كجم	بصل مدور مستورد
Garlic, Chinese	1 Kg	9.17	9.17	9.42	0	-2.65	كجم	ثوم صيني
Lentils	1 Kg	9.41	9.47	8.46	-0.63	11.23	كجم	عدس
Beans, Medammes (Hadaeq California)	450 gm	4.5	4.44	3.83	1.35	17.49	٤٥٠ جم	فول دممس(حدائق كاليفورنيا)
Tomatoes, Paste, local (Saudia)	135 gm	1.63	1.64	1.52	-0.61	7.24	١٣٥ جم	صلصة طماطم محلي(السعودية)
Potatoes, medium, local	1 Kg	3.69	3.62	3.71	1.93	-0.54	كجم	بطاطس وسط محلي
Carrots, local	1 Kg	4.82	4.7	4.44	2.55	8.56	كجم	جزر محلي
Olives, black, Spanish	1 Kg	18.04	18.2	16.39	-0.88	10.07	كجم	زيتون أسود أسباني
SUGAR, AND SWEETS								
السكر والحلويات								
Sugar, soft, Al Ossra	10 Kg	30.26	30.94	27.82	-2.2	8.77	١٠ كجم	سكر ناعم (الاسرة)
Honey, imported (Langilies)	1 Kg	73.23	72.81	65.42	0.58	11.94	كجم	عسل نحل مستورد (لأنجليز)
FOOD PRODUCTS N.E.C								
منتجات غذائية غير مصنفة في مكان آخر								
Cardamom, American	1 Kg	204.68	207.56	130.25	-1.39	57.14	كجم	هيل أمريكي
Cardomom, Indian	1 Kg	214.45	221.9	122.85	-3.36	74.56	كجم	هيل هندي
COFFEE AND TEA								
القهوة والشاي								
Tea, black, loose	1.1 Kg	* 45.59	45.3	—	0.64	—	١,١ كجم	شاي أسود فرط(ربيع)
Coffee beans, Hrari	1 Kg	40.8	40.92	36.58	-0.29	11.54	كجم	بن حب / هرري
Coffee beans, Loqmati	1 Kg	29.16	29.59	26.46	-1.45	10.2	كجم	بن حب / لقمتي
Coffee, instant, (Nescaf)	100 gm	21.14	21.15	19.25	-0.05	9.82	١٠٠ جم	قهوة سريعة التحضير(نسكافية)
MINERAL WATER, SOFT DRINKS, AND JUICES								
المياه المعدنية والمرطبات والعصيرات								
Water, Healthy	1.5 L	2.2	2.2	2.01	0	9.45	١,٥ لتر	مياه صحية
Juice, orange, canned local (Rani)	180 ml	1.71	1.73	1.04	-1.16	64.42	١٨٠ ملل	عصير برتقال معلب محلي(راني)
Soft Drinks	330 ml	2.65	2.65	2.51	0	5.58	٣٣٠ ملل	مشروبات غازية محلي
TOBACCO								
التبغ								
Cigarettes, Marlboro	1 Pack	28.33	28.33	25.13	0	12.73	١ علبة	سجائر مالبورو
CLOTHING								
الملابس								
Men summer dress (Al Aseel)	1 thope	93.88	93.81	84.23	0.07	11.46	١ ثوب	ثوب صيفي رجالي(الأصيل)
Shemagh, (Al Bassam)	1 shemagh	122.86	122.79	109.02	0.06	12.69	١ شماغ	شماغ(البسام)
Egal, Syrian	1 Egal	30.14	30.09	27.63	0.17	9.08	١ عقال	عقال سوري
Shirt, internal, half sleeve (Al Aseel)	1 shirt	12.46	12.46	11.39	0	9.39	١ فانيلة	فانلة داخلية نصف كم(الأصيل)
Men's long trousers, (Al Aseel)	1 trousers	17.58	17.57	16.33	0.06	7.65	١ سروال	سروال طويل رجالي(الأصيل)
Women's Mantle National	1 abayah	110.6	110.38	104.93	0.20	5.4	١ عباءة	عباءة نسائية
Headdress, National	1 veil	25.58	25.31	23.84	1.07	7.3	١ شيلة	شيلة (طرحة)
Sewing for men and boys	1 Cost	88.39	88.44	85.85	-0.06	2.96	١ تكلفة	خياطة للرجال والأولاد
Sewing for women and girls	1 Cost	58.31	57.95	58.25	0.62	0.10	١ تكلفة	خياطة للنساء والبنات
Laundry and ironing expenses	1 Service	3.57	3.54	3.45	0.85	3.48	١ خدمة	نفقات تنظيف وكوي الملابس بالمفصلة

متوسطات الأسعار و التغيرات الشهرية و السنوية في المملكة (نوفمبر ٢٠٢٠)

Average prices monthly and annual changes in the kingdom (November 2020)

Items	Unit	متوسطات الأسعار			نسبة التغير من نوفمبر ٢٠٢٠ إلى		الوحدة	البنود
		Average Prices			Percent Change From Nov 2020 to			
		نوفمبر Nov 2020	أكتوبر Oct 2020	نوفمبر Nov 2019	أكتوبر Oct 2020	نوفمبر Nov 2019		
CONSTRUCTIONAL GOODS								
السلع الإنشائية								
Cement, black, National	50 Kg	15.3	15.38	13.39	-0.52	14.26	٥٠ كجم	إسمنت أسود وطني
Cement, white, National	50 Kg	40.13	40.52	37.01	-0.96	8.43	٥٠ كجم	إسمنت ابيض وطني
National Gypsum	40 Kg	15.21	15.38	11.81	-1.11	28.79	٤٠ كجم	جبس وطني
Sand, soft, white	1 M3	57.63	57.64	50.75	-0.02	13.56	٣م ١	رمل ناعم ابيض
Mixed Sand (sand and pebble)	1 M3	44.42	44.2	42.82	0.50	3.74	٣م ١	مخلوط (رمل و حصص)
Red Sand	1 M3	25.44	25.32	23.16	0.47	9.84	٣م ١	رمل احمر
Block, black, 15cm	1000 Grain	1669.94	1674.25	1370.5	-0.26	21.85	١٠٠٠ حبة	بلوك اسود مقاس 15سم
Block, black, 20cm	1000 Grain	1752.21	1758.8	1434.55	-0.37	22.14	١٠٠٠ حبة	بلوك اسود مقاس 20سم
Resistant Concrete 350 K	1 M3	217.6	217.81	189.01	-0.10	15.13	٣م ١	خرسانة مقاوم 350ك
Resistant Concrete 250 K	1 M3	195.38	195.64	170.37	-0.13	14.68	٣م ١	خرسانة مقاوم 250ك
Normal Concrete 350 K	1 M3	208.29	208.61	179.4	-0.15	16.1	٣م ١	خرسانة عادي 350ك
Normal Concrete 250 K	1 M3	186.73	187.15	160.91	-0.22	16.05	٣م ١	خرسانة عادي 250ك
Marble tiles, National	1 M2	21.98	21.99	20.22	-0.05	8.7	٢م ١	بلاط كسر رخام بلدي
Reinforcing iron, 6mm national	1 Ton	3717.1	3687.58	3252.67	0.80	14.28	١ طن	حديد تسليح 6مم وطني
Reinforcing iron, 8mm national	1 Ton	2816.42	2849.53	2417.79	-1.16	16.49	١ طن	حديد تسليح 8مم وطني
Reinforcing iron, 10mm national	1 Ton	2828.64	2860.62	2429.84	-1.12	16.41	١ طن	حديد تسليح 10 مم وطني
Reinforcing iron, 12mm national	1 Ton	2726.86	2738.59	2297.43	-0.43	18.69	١ طن	حديد تسليح 12مم وطني
Reinforcing iron, 14mm national	1 Ton	2725.86	2737.12	2296.32	-0.41	18.71	١ طن	حديد تسليح 14مم وطني
Reinforcing iron, 16mm national	1 Ton	2703.93	2715.18	2296.32	-0.41	17.75	١ طن	حديد تسليح 16مم وطني
Reinforcing iron, 18mm national	1 Ton	2703.01	2713.45	2294.07	-0.38	17.83	١ طن	حديد تسليح 18مم وطني
Iron-binding cables Chinese	10 Kg	52.4	53.19	43.16	-1.49	21.41	١٠ كجم	كيايل ربط الحديد صيني
Electrical wires, 2.5mm national	1 M	0.85	0.84	0.74	1.19	14.86	١ م	أسلاك كهربائية 2.5مم وطني
Electrical wires, 4mm national	1 M	1.25	1.24	1.09	0.81	14.68	١ م	أسلاك كهربائية 4مم وطني
Electrical wires, 6mm national	1 M	1.92	1.91	1.69	0.52	13.61	١ م	أسلاك كهربائية 6مم وطني
Electrical cables, 10mm national	1 M	15.16	15.06	13.29	0.66	14.07	١ م	كيايل كهربائية 10مم وطني
Electrical cables, 25mm national	1 M	32.3	32.22	29.13	0.25	10.88	١ م	كيايل كهربائية 25مم وطني
Electrical cables, 35mm national	1 M	41.95	41.9	37.37	0.12	12.26	١ م	كيايل كهربائية 35مم وطني
Electrical cables, 50mm national	1 M	57.95	57.78	51.72	0.29	12.05	١ م	كيايل كهربائية 50مم وطني
Electrical cables, 70mm national	1 M	83.34	82.72	73.86	0.75	12.84	١ م	كيايل كهربائية 70مم وطني
Electrical cables, 95mm national	1 M	112.72	112.61	98.79	0.10	14.1	١ م	كيايل كهربائية 95مم وطني
Electrical cables, 120mm national	1 M	141.74	141.92	127.04	-0.13	11.57	١ م	كيايل كهربائية 120مم وطني
Electrical cables, 300mm national	1 M	356.29	355.66	320.21	0.18	11.27	١ م	كيايل كهربائية 300مم وطني
Aluminum (Saudi, Arch side)	5.8 M	72.82	72.81	65.2	0.01	11.69	٥,٨ م	ألمنيوم (حلق جنب سعودي)
Wood, Chilian	1 M3	1219.78	1218.15	1026.52	0.13	18.83	٣م ١	خشب تشيلي
Wood, Romanian	1 M3	1174.48	1179.25	1009.31	-0.40	16.36	٣م ١	خشب روماني
Wood, Teak, African	1 M3	5110.63	5074.52	4472.15	0.71	14.28	٣م ١	خشب تيك أفريقي
Wood, Ablakash Indonesian	1 M3	2720.86	2718.75	2398.44	0.08	13.44	٣م ١	خشب أبلakash إندونيسي
Coal, local	1 Kg	8.77	8.75	7.62	0.23	15.09	١ كجم	فحم

متوسطات الأسعار و التغيرات الشهرية و السنوية في المملكة (نوفمبر ٢٠٢٠)

Average prices monthly and annual changes in the kingdom (November 2020)

Items	Unit	متوسطات الأسعار			نسبة التغير من نوفمبر ٢٠٢٠ إلى		الوحدة	البنود
		Average Prices			Percent Change From Nov 2020 to			
		نوفمبر Nov 2020	أكتوبر Oct 2020	نوفمبر Nov 2019	أكتوبر Oct 2020	نوفمبر Nov 2019		
DETERGENTS								
المنظفات								
Soap, powder for clothes (Tide)	110 gm	1.74	1.75	1.57	-0.57	10.83	١١٠ جم	صابون بودرة للملابس(تايد)
Soap, liquid for utensils (Fairy)	1 L	14.52	14.68	12.83	-1.09	13.17	١ لتر	صابون سائل للأواني(فيري)
Bleach for Clothes (Clorox)	1 Gallon	19.2	19.2	16.63	0	15.45	١ جالون	دواء غسيل (مبيض ملابس)كلوركس
Insecticide, spray (Reid)	300 ml	10.82	10.77	9.44	0.46	14.62	٣٠٠ مل	مبيد حشرات بخاخ(ريد)
HEALTH								
الصحة								
General doctor examination	1 Service	51.53	51.53	50.45	0	2.14	١ خدمة	كشف طبيب عام
Pediatrician examination	1 Service	70.67	70.67	69.08	0	2.3	١ خدمة	كشف طبيب اطفال
Dentist examination	1 Service	174.9	172.85	161.18	1.19	8.51	١ خدمة	كشف طبيب اسنان
MAINTENANCE AND REPAIR OF PERSONAL TRANSPORT								
صيانة وإصلاح معدات النقل الشخصية								
Car fix (mechanics)	1 Cost	93.05	92.86	90.45	0.20	2.87	١ أجرة	اصلاح سيارة (ميكانيكا)
Oil change	1 Cost	88.58	87.93	80.26	0.74	10.37	١ تكلفة	تغيير زيت
FODDER AND LIVESTOCK								
الأعلاف والحيوانات الحية								
Barley, imported	50 Kg	52.93	52.9	40.67	0.06	30.15	٥٠ كجم	شعير مستورد
Alfalfa	1 Bulk	19.51	19.04	16.96	2.47	15.04	١ بالة	برسيم
Rhodes	1 Bulk	13.26	12.88	11.72	2.95	13.14	١ بالة	الرودس
Hay or Straw	1 Bulk	13.98	14.08	13.19	-0.71	5.99	١ بالة	التبن أو الدريس
Cubes	40 Kg	52.74	52.59	40.74	0.29	29.46	٤٠ كجم	المكعبات
Sheep, Najdi	1 Grain	1281.38	1275.86	1212.31	0.43	5.7	١ حبة	غنم نجدى
Sheep, Naemi	1 Grain	1271.22	1257.76	1196.85	1.07	6.21	١ حبة	غنم نعيمى
Sheep, Barbari	1 Grain	578.21	562.01	481.74	2.88	20.03	١ حبة	غنم بربرى
Sheep, Soakny	1 Grain	967.47	972.33	801.36	-0.50	20.73	١ حبة	غنم سواكنى
Sheep, Bohooves	1 Grain	1222.59	1241.81	1047.59	-1.55	16.71	١ حبة	غنم حرى
Billy goat	1 Grain	846.64	849.4	755.27	-0.32	12.1	١ حبة	تيس بلدى (جذع)
HOTELS AND FURNISHED APARTMENTS								
الفنادق والشقق المفروشة								
Hotel accommodation	1 Cost	433.52	424.93	434.15	2.02	-0.15	١ أجرة	اقامة بالفنادق
Furnished apartment	1 Cost	243.36	248.91	223.76	-2.23	8.76	١ أجرة	شقه مفروشه
MISCELLANEOUS GOODS AND SERVICES								
السلع والخدمات الشخصية المتنوعة								
Hairdresser for men and boys	1 Cost	15.51	15.51	14.9	0	4.09	١ أجرة	حلاقه للرجال والاولاد
Children diaper, local (Pampers)	1 Pack	68.04	67.46	60.74	0.86	12.02	١ عبوه	حفاظ أطفال محلية(بامبرز)
Tissue paper, local (Fine)	1 Pack	3.13	3.15	2.73	-0.63	14.65	١ علبة	مناديل ورق محلي(فاين)
The expenses of parties and weddings	1 Cost	9290.28	9250	13134.29	0.44	-29.27	١ تكلفة	نفقات الحفلات والافراح

أبرز التغيرات النسبية الشهرية

لجميع المدن

السلع و الخدمات التي سجلت أكبر نسبة ارتفاع خلال شهر

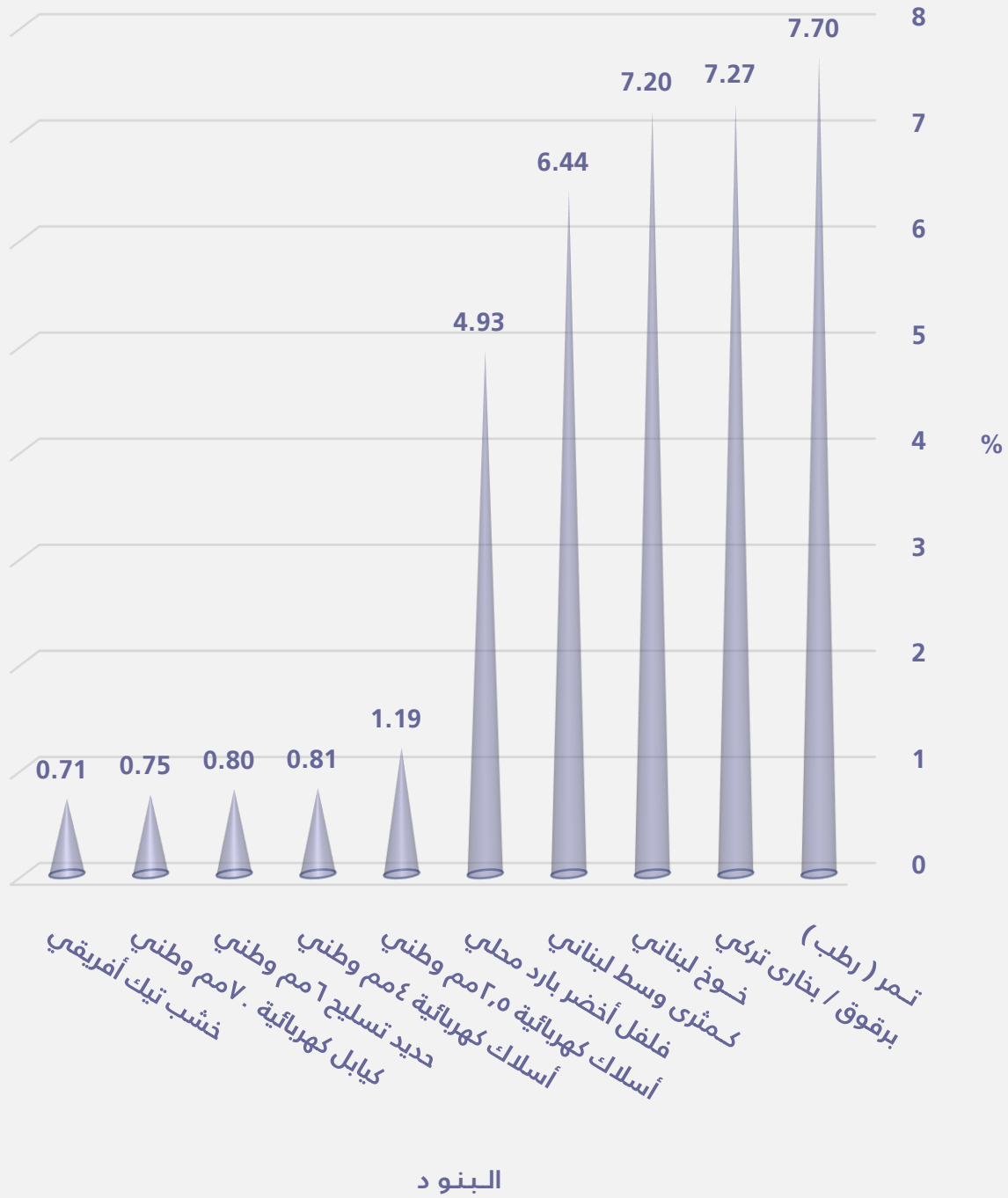
نوفمبر ٢٠٢٠ مقارنة بشهر أكتوبر ٢٠٢٠

Goods and services that recorded the highest percentage increase during
November 2020 comparing to October 2020

Items	نسبة التغير Percent Change	البنود
GOODS AND SERVICES		
Dates, Rotab	7.70	تمر (رطب)
Plums	7.27	برقوق / بخاري تركي
Peach, Lebanese	7.20	خوخ لبناني
Pears, Medium, Lebanese	6.44	كمثرى وسط لبناني
Peppers, green, local	4.93	فلفل أخضر بارد محلي
Orange, Abu Sorra Egyptian	2.96	برتقال أبو صرة مصري
Mandarin, Pakistani	2.96	يوسفي باكستاني
Rhodes	2.95	الرودى
Sheep, Barbari	2.88	غنم بربري
Carrots, local	2.55	جزر محلي
Onion, local	2.49	بصل محاور محلي
Alfalfa	2.47	برسيم
Soup of Oats, canned (Quaker)	2.29	شوربة علب شوفان
Tomatoes, imported	2.24	طماطم مستورد
Hotel accommodation	2.02	اقامة بالفنادق
CONSTRUCTIONAL GOODS		
Electrical wires, 2.5mm national	1.19	أسلاك كهربائية ٢,٥ مم وطني
Electrical wires, 4mm national	0.81	أسلاك كهربائية ٤ مم وطني
Reinforcing iron, 6mm national	0.80	حديد تسليح ٦ مم وطني
Electrical cables, 70mm national	0.75	كوابل كهربائية ٧٠ مم وطني
Wood, Teak, African	0.71	خشب تيك أفريقي
Electrical cables, 10mm national	0.66	كوابل كهربائية ١٠ مم وطني
Electrical wires, 6mm national	0.52	أسلاك كهربائية ٦ مم وطني
Mixed Sand (sand and pebble)	0.50	مخلوط (رمل و بحص)
Red Sand	0.47	رمل احمر
Electrical cables, 50mm national	0.29	كوابل كهربائية ٥٠ مم وطني
Electrical cables, 25mm national	0.25	كوابل كهربائية ٢٥ مم وطني
Coal, local	0.23	فحم
Electrical cables, 300mm national	0.18	كوابل كهربائية ٣٠٠ مم وطني
Wood, Chilian	0.13	خشب تشيلي
Electrical cables, 35mm national	0.12	كوابل كهربائية ٣٥ مم وطني

السلع و الخدمات التي سجلت أكبر نسبة ارتفاع خلال

نوفمبر ٢٠٢٠ مقارنة بشهر أكتوبر ٢٠٢٠



السلع و الخدمات التي سجلت أكبر نسبة انخفاض خلال شهر

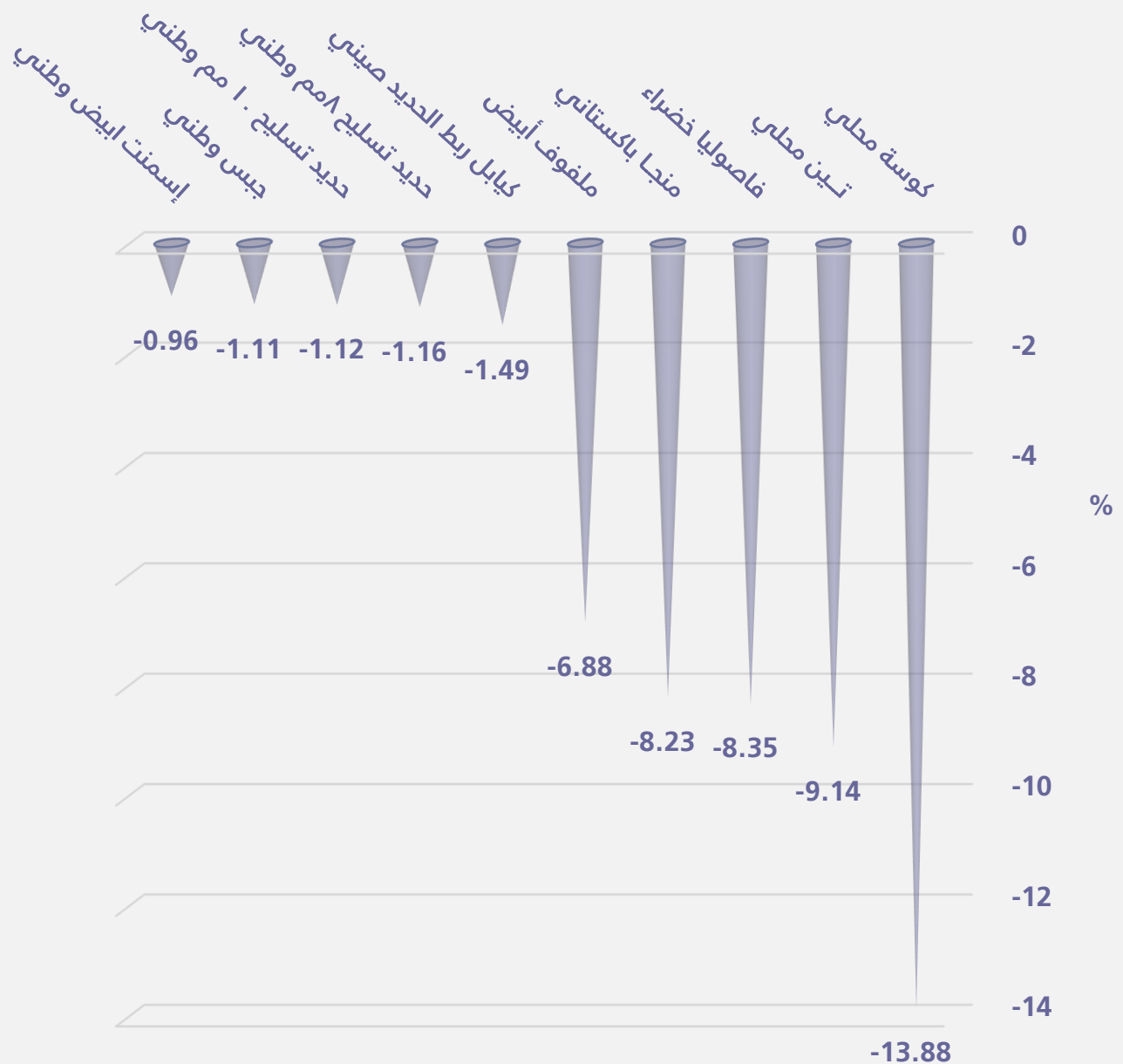
نوفمبر ٢٠٢٠ مقارنة بشهر أكتوبر ٢٠٢٠

Goods and services that recorded the highest percentage decrease during
November 2020 comparing to October 2020

Items	نسبة التغير Percent Change	البند
GOODS AND SERVICES		
السلع و الخدمات		
Zucchini, local	-13.88	كوسة محلي
Fig, local	-9.14	تين محلي
Beans, green	-8.35	فاصوليا خضراء
Mango, Pakistani	-8.23	منجا باكستاني
Cabbage, white	-6.88	ملفوف أبيض
Banana, Philippines Alsharbatli	-5.86	موز الشربتلي الفلبين
Cucumbers, local	-5.47	خيار محلي
Lemon, medium, Africa	-4.59	ليمون وسط أفريقي
Pumpkin	-3.62	قرع عسلي
Cardomom, Indian	-3.36	هيل هندي
Apples, Yellow	-3.34	تفاح أصفر
Lettuce, local	-3.32	خس محلي
Grapes, Lebanese	-3.11	عنب لبناني
Shrimp, peeled, fresh	-2.38	روبيان طازج مقشر
Furnished apartment	-2.23	شقه مفروشه
CONSTRUCTIONAL GOODS		
السلع الإنشائية		
Iron-binding cables Chinese	-1.49	كيايل ربط الحديد صيني
Reinforcing iron, 8mm national	-1.16	حديد تسليح ٨ مم وطني
Reinforcing iron, 10mm national	-1.12	حديد تسليح ١٠ مم وطني
National Gypsum	-1.11	جبس وطني
Cement, white, National	-0.96	إسمنت ابيض وطني
Cement, black, National	-0.52	إسمنت أسود وطني
Reinforcing iron, 12mm national	-0.43	حديد تسليح ١٢ مم وطني
Reinforcing iron, 16mm national	-0.41	حديد تسليح ١٦ مم وطني
Reinforcing iron, 14mm national	-0.41	حديد تسليح ١٤ مم وطني
Wood, Romanian	-0.40	خشب روماني
Reinforcing iron, 18mm national	-0.38	حديد تسليح ١٨ مم وطني
Block, black, 20cm	-0.37	بلوك اسود مقاس ٢٠ سم
Block, black, 15cm	-0.26	بلوك اسود مقاس ١٥ سم
Normal Concrete 250 K	-0.22	خرسانة عادي ٢٥٠ ك
Normal Concrete 350 K	-0.15	خرسانة عادي ٣٥٠ ك

السلع و الخدمات التي سجلت أكبر نسبة انخفاض خلال نوفمبر ٢٠٢٠ مقارنة بشهر أكتوبر ٢٠٢٠

البنود



متوسط أسعار بعض المواد الإنشائية في المملكة خلال عام ٢٠٢٠م
(بالريال السعودي)


Average prices of some construction materials in the kingdom during 2020
(Saudi Riyals)

الأخشاب Timber	الكابيل Cabling	الأسمنت Cement	الحديد Iron	الخرسانة الجاهزة Ready-mixed concrete	التاريخ الهجري Hijri Date	الشهر Month
(متر مكعب) M3	(متر طولي) M	كيس (٥٠) كيلو Bag(50)kg	طن Ton	(متر مكعب) M3		
2273.30	31.30	12.70	2218.50	154.28	قبل ١٤٢٧/١٢/١١ هـ	متوسط عام ٢٠٢٠م Ann.Average
2658.23	31.70	13.33	2550.20	177.87	1441/05/06	يناير Jan
2668.55	31.80	13.40	2644.69	178.91	1441/06/06 1441/06/07	فبراير Feb
2673.11	31.64	13.38	2719.67	179.73	1441/07/05 1441/07/06	مارس Mar
2679.73	31.63	13.42	2733.80	181.78	1441/08/07 1441/08/08	أبريل Apr
2685.25	31.52	13.41	2664.13	182.67	1441/09/07 1441/09/08	مايو May
2693.58	31.54	13.43	2574.39	182.56	1441/10/08 1441/10/09	يونيو Jun
3005.92	34.89	14.28	2947.69	202.32	1441/11/09 1441/11/10	يوليو Jul
3008.03	35.05	14.24	2949.47	202.13	1441/12/10 1441/12/11	أغسطس Aug
2990.22	35.17	14.22	2946.90	202.56	1442/01/12 1442/01/13	سبتمبر Sep
3003.81	35.02	14.19	2900.30	202.30	1442/02/13 1442/02/14	أكتوبر Oct
3017.09	35.14	14.15	2888.83	202.00	1442/03/14 1442/03/15	نوفمبر Nov

[المنهجية](#)

[الجدول بصيغة إكسل](#)

[الروابط :](#)



الهيئة العامة للإحصاء
General Authority for Statistics





الهيئة العامة للإحصاء
General Authority for Statistics

متوسطات أسعار السلع والخدمات

ديسمبر ٢٠٢٠م

تحركات متوسطات أسعار السلع والخدمات

(الجدول)

متوسطات الأسعار و التغيرات الشهرية و السنوية في المملكة (ديسمبر ٢٠٢٠)

Average prices monthly and annual changes in the kingdom (December 2020)

Items	Unit	متوسطات الأسعار Average Prices			نسبة التغير من ديسمبر ٢٠٢٠ إلى Percent Change From Dec 2020 to		الوحدة	البنود
		ديسمبر Dec 2020	نوفمبر Nov 2020	ديسمبر Dec 2019	نوفمبر Nov 2020	ديسمبر Dec 2019		
		FOOD AND NON-ALCOHOLIC						
BREAD AND SEEDS								
الأغذية والمشروبات								
الخبز والحبوب								
Wheat flour, local, brown(Grain Silos)	1 Kg	2.77	2.82	2.46	-1.77	12.6	١ كجم	دقيق قمح محلي اسمر(صوامع الفلال)
Wheat flour, local,white(Grain Silos)	2 Kg	4.23	4.24	3.81	-0.24	11.02	٢ كجم	دقيق محلي أبيض(صوامع الفلال)
Rice, Basmati, White Indian (Al Mehideb)	10 Kg	91.56	91.59	84.49	-0.03	8.37	١٠ كجم	أرز بسمتي أبيض هندي(المهيدب)
Rice, Maza Indian (Abu Kas)	10 Kg	76.67	76.55	70.21	0.16	9.2	١٠ كجم	أرز مزة هندي (أبو كاس)
Sheariya, Perfetto	250 gm	5.24	5.21	4.61	0.58	13.67	٢٥٠ جم	شعيرية بيرفيتو
Macaroni, Perfetto,, Local	500 gm	5.29	5.27	4.67	0.38	13.28	٥٠٠ جم	مكرونه بيرفيتو محلي
Soup of Oats, canned (Quaker)	500 gm	9.64	9.83	8.62	-1.93	11.83	٥٠٠ جم	شوربة علب شوفان
Bread, white	4 loaves	1.12	1.11	1.03	0.90	8.74	٤ رغيف	خبز أبيض مفروود
MEAT AND POULTRY								
اللحوم والدواجن								
Cattle Meat, fresh	1 Kg	44.63	44.9	38.62	-0.60	15.56	١ كجم	لحم بقر طازج
Sheep Meat, fresh	1 Kg	58.25	58.37	50.67	-0.21	14.96	١ كجم	لحم ضأن طازج
Camel Meat, fresh	1 Kg	48.38	48.02	41.76	0.75	15.85	١ كجم	لحم جمل طازج
Sheep Meat, cooled imported	1 Kg	46.34	46.31	42.06	0.06	10.18	١ كجم	لحم ضأن مبرد مستورد
The cost of cooking the sacrificial	1 Cost	286.95	284.51	256.42	0.86	11.91	١ تكلفة	تكلفة طبخ الذبيحة
Chicken, fresh, local (Faqih)	900 gm	15.59	15.57	13.34	0.13	16.87	٩٠٠ جم	دجاج طازج محلي(فقيه)
Chicken, frozen, local (Al wataniya)	900 gm	14.15	14.12	11.99	0.21	18.02	٩٠٠ جم	دجاج مجمد محلي(الوطنية)
Chicken, frozen imported (Doux)	900 gm	14.39	14.47	12.49	-0.55	15.21	٩٠٠ جم	دجاج مجمد مستورد(دو)
Chicken Fillet Breast, fresh, local (Alyoum)	450 gm	20.07	20.18	18.11	-0.55	10.82	٤٥٠ جم	فيليه صدور دجاج طازج (اليوم)
Chicken Thigh, fresh, local (Alwatania)	450 gm	9.27	9.38	9.2	-1.17	0.76	٤٥٠ جم	أفخاذ دجاج طازج (الوطنية)
FISH AND SEAFOOD								
السماك وطعام البحر								
Fish, fresh, (Kanaad)	1 Kg	59.08	59.49	53.74	-0.69	9.94	١ كجم	سمك طازج كنعدي
Fish, fresh, (Hamour)	1 Kg	51.72	51.49	45.93	0.45	12.61	١ كجم	سمك طازج هامور
Shrimp, peeled, fresh	1 Kg	72.04	71.39	71.68	0.91	0.50	١ كجم	روبيان طازج مقشر
MILK, MILK PRODUCTS AND EGGS								
الحليب ومنتجاته والبيض								
Milk, fresh, local (Al Maraai)	1 L	5	5	4.52	0	10.62	١ لتر	حليب طازج محلي(المراعي)
Milk, Liquid, Canned (Boni)	170 gm	3.08	3.08	2.8	0	10	١٧٠ جم	حليب سائل معلب(بوني)
Milk, Powder, canned (Nido)	1.8 Kg	63.78	64.29	56.13	-0.79	13.63	١,٨ كجم	حليب بودرة معلب(نيدو)
Milk, Newborn Babies (Similac 1)	400 gm	33.13	33.12	30.25	0.03	9.52	٤٠٠ جم	حليب أطفال حديثي الولادة(سميلاك 1)
Milk, fresh, local (Al Saffi)	1.5 L	6.34	6.33	5.43	0.16	16.76	١,٥ لتر	لين طازج محلي(الصافي)
Yoghurt, (Al Saffi)	170 gm	1.22	1.2	1.04	1.67	17.31	١٧٠ جم	لبن زبادي / روب(الصافي)
Cream, (Al Tag)	155 gm	5.14	5.11	4.58	0.59	12.23	١٥٥ جم	قشطه التاج
Cheese, Canned, Schieder (Kraft)	100 gm	* 5.49	5.53	___	-0.72	___	١٠٠ جم	جبين شيدر علب(كرفت)
Cheese, Cupped, Local (Al Marrai)	500 gm	16.69	16.94	15.33	-1.48	8.87	٥٠٠ جم	جبين كاسات محلي(المراعي)
Cheese, Cupped imported, (Kraft)	140 gm	7.01	7.04	6.26	-0.43	11.98	١٤٠ جم	جبين كاسات مستورد(كرفت)
Cheese, triangles (Lavache quri)	120 gm	4.43	4.39	3.97	0.91	11.59	١٢٠ جم	جبين مثلثات(لافش كيري)
Eggs, local, medium	1 plate	16.92	17.54	13.13	-3.53	28.87	١ طبق	بيض محلي
OILS AND FATS								
الزيوت والدهون								
Butter, Lurpak	100 gm	5.82	5.78	5.24	0.69	11.07	١٠٠ جم	زبد (لورباك)

متوسطات الأسعار و التغيرات الشهرية و السنوية في المملكة (ديسمبر ٢٠٢٠)

Average prices monthly and annual changes in the kingdom (December 2020)

Items	Unit	متوسطات الأسعار Average Prices			نسبة التغير من ديسمبر ٢٠٢٠ إلى Percent Change From Dec 2020 to		الوحدة	البنود
		ديسمبر Dec 2020	نوفمبر Nov 2020	ديسمبر Dec 2019	نوفمبر Nov 2020	ديسمبر Dec 2019		
OILS AND FATS								الزيوت والدهون
Vegetable oil, (frying) Al arabi	1.5 L	* 14.36	14.32	—	0.28	—	١,٥ لتر	زيت نباتي (للقلي) العربي
Olive oil, imported (Al Wazir)	500 ml	19.55	19.58	17.59	-0.15	11.14	٥٠٠ ملا	زيت زيتون مستورد(الوزير)
Maize oil, (cooking), Afiya	1.5 L	* 20.72	20.69	—	0.14	—	١,٥ لتر	زيت ذرة (للطهي) عافية
FRUITS AND NUTS								الفواكه والمكسرات
Apples, red, American	1 Kg	7.95	7.9	7.35	0.63	8.16	١ كجم	تفاح أحمر أمريكي
Apples, Yellow	1 Kg	8.33	8.38	7.38	-0.60	12.87	١ كجم	تفاح أصفر
Grapes, local	1 Kg	12.28	10.95	11.26	12.15	9.06	١ كجم	عنب محلي
Grapes, Lebanese	1 Kg	13.02	12.79	13.26	1.8	-1.81	١ كجم	عنب لبناني
Banana, Philippines Alsharbatli	1 Kg	4.7	4.82	4.83	-2.49	-2.69	١ كجم	موز الشربتلي الفلبين
Orange, Abu Sorra Egyptian	1 Kg	6.48	7.64	4.84	-15.18	33.88	١ كجم	برتقال أبو صرة مصري
Mandarin, Pakistani	1 Kg	7.38	8.69	6.56	-15.07	12.5	١ كجم	يوسفني باكستاني
Watermelon, local	1 Kg	2.41	2.36	2.37	2.12	1.69	١ كجم	حجب (بطيخ) محلي
Melon, local	1 Kg	3.97	3.79	3.67	4.75	8.17	١ كجم	شمام محلي
Pears, Medium, Lebanese	1 Kg	11.35	11.57	10.87	-1.9	4.42	١ كجم	كمثرى وسط لبناني
Dates, Rotab	1 Kg	13.03	12.31	13.8	5.85	-5.58	١ كجم	تمر (رطب)
Peach, Lebanese	1 Kg	14.54	12.95	14.04	12.28	3.56	١ كجم	خوخ لبناني
Lemon, medium, Africa	1 Kg	7.2	7.69	7.36	-6.37	-2.17	١ كجم	ليمون وسط أفريقي
Mango, Pakistani	1 Kg	11.35	12.15	12.31	-6.58	-7.8	١ كجم	منجا باكستاني
Fig, local	1 Kg	19.14	16.21	16.79	18.08	14	١ كجم	تين محلي
Plums	1 Kg	13.9	13.42	11.53	3.58	20.56	١ كجم	برقوق / بخارى تركي
Pomegranates, Indian	1 Kg	13.49	14.02	12.99	-3.78	3.85	١ كجم	رمان هندي
Dates, (Maknoz) Khilas	1 Kg	14.88	14.81	14.37	0.47	3.55	١ كجم	تمر (مكوز) إخلاص
VEGETABLES								الخضار
Beans, green	1 Kg	12.29	13.94	10.53	-11.84	16.71	١ كجم	فاصوليا خضراء
Okra, local	1 Kg	15.96	17.12	15.72	-6.78	1.53	١ كجم	بامية محلي
Eggplants, black, local	1 Kg	4.53	4.79	4.49	-5.43	0.89	١ كجم	باذنجان أسود محلي
Zucchini, local	1 Kg	5.41	5.71	5.81	-5.25	-6.88	١ كجم	كوسة محلي
Pumpkin	1 Kg	5.91	6.13	6.29	-3.59	-6.04	١ كجم	قرع عسلي
Cucumbers, local	1 Kg	4.79	4.49	4.88	6.68	-1.84	١ كجم	خيار محلي
Cabbage, white	1 Kg	3.25	3.52	3.07	-7.67	5.86	١ كجم	ملفوف أبيض
Peppers, green, local	1 Kg	8.22	9.36	7.49	-12.18	9.75	١ كجم	فلفل أخضر بارد محلي
Chili, green, local	1 Kg	9.57	9.68	8.78	-1.14	9	١ كجم	فلفل أخضر حار محلي
Tomatoes, local	1 Kg	5.48	7.85	5.32	-30.19	3.01	١ كجم	طماطم محلي
Tomatoes, imported	1 Kg	5.62	7.75	5.37	-27.48	4.66	١ كجم	طماطم مستورد
Corchorus, local	1 Bundle	2.52	2.42	2.39	4.13	5.44	١ حزمة	ملوخية محلي
Lettuce, local	1 Kg	6.76	7.29	6.07	-7.27	11.37	١ كجم	خس محلي
Parsley	1 Bundle	1.04	1.05	0.97	-0.95	7.22	١ حزمة	بقونس
Spinach	1 Bundle	1.26	1.28	1.13	-1.56	11.5	١ حزمة	سبانخ
WaterCress, local	1 Bundle	1.01	1.02	0.95	-0.98	6.32	١ حزمة	جرجير محلي
Onion, local	1 Kg	3.34	3.29	3.18	1.52	5.03	١ كجم	بصل مدور محلي

(*)Has been Modified for the specification of the item

(*)يوجد تعديل لمواصفة البند

متوسطات الأسعار و التغيرات الشهرية و السنوية في المملكة (ديسمبر ٢٠٢٠)

Average prices monthly and annual changes in the kingdom (December 2020)

Items	Unit	متوسطات الأسعار			نسبة التغير من ديسمبر ٢٠٢٠ إلى		الوحدة	البنود
		Average Prices			Percent Change From Dec 2020 to			
		ديسمبر Dec 2020	نوفمبر Nov 2020	ديسمبر Dec 2019	نوفمبر Nov 2020	ديسمبر Dec 2019		

VEGETABLES

الخضار

Onion, imported	1 Kg	4.06	4.16	3.84	-2.4	5.73	كجم	بصل مدور مستورد
Garlic, Chinese	1 Kg	8.86	9.17	9.55	-3.38	-7.23	كجم	ثوم صيني
Lentils	1 Kg	9.4	9.41	8.46	-0.11	11.11	كجم	عدس
Beans, Medammes (Hadaeq California)	450 gm	4.41	4.5	3.89	-2	13.37	٤٥٠ جم	فول دممس(حدائق كاليفورنيا)
Tomatoes, Paste, local (Saudia)	135 gm	1.63	1.63	1.52	0	7.24	١٣٥ جم	صلصة طماطم محلي(السعودية)
Potatoes, medium, local	1 Kg	3.37	3.69	3.49	-8.67	-3.44	كجم	بطاطس وسط محلي
Carrots, local	1 Kg	4.82	4.82	4.4	0	9.55	كجم	جزر محلي
Olives, black, Spanish	1 Kg	18.21	18.04	16.62	0.94	9.57	كجم	زيتون أسود أسباني

SUGAR, AND SWEETS

السكر والحلويات

Sugar, soft, Al Ossra	10 Kg	31.06	30.26	27.6	2.64	12.54	١٠ كجم	سكر ناعم (الاسرة)
Honey, imported (Langilies)	1 Kg	72.37	73.23	66.06	-1.17	9.55	كجم	عسل نحل مستورد (لأنجليز)

FOOD PRODUCTS N.E.C

منتجات غذائية غير مصنفة في مكان آخر

Cardamom, American	1 Kg	197.67	204.68	138.91	-3.42	42.3	كجم	هيل أمريكي
Cardomom, Indian	1 Kg	211.29	214.45	139.18	-1.47	51.81	كجم	هيل هندي

COFFEE AND TEA

القهوة والشاي

Tea, black, loose	1.1 Kg	* 44.98	45.59	—	-1.34	—	١,١ كجم	شاي أسود فرط(ربيع)
Coffee beans, Hrari	1 Kg	40.34	40.8	36.65	-1.13	10.07	كجم	بن حب / هرري
Coffee beans, Loqmati	1 Kg	28.81	29.16	26.8	-1.2	7.5	كجم	بن حب / لقمتي
Coffee, instant, (Nescaf)	100 gm	21.17	21.14	19.26	0.14	9.92	١٠٠ جم	قهوة سريعة التحضير(نسكافية)

MINERAL WATER, SOFT DRINKS, AND JUICES

المياه المعدنية والمرطبات والعصيرات

Water, Healthy	1.5 L	2.19	2.2	2.02	-0.45	8.42	١,٥ لتر	مياه صحية
Juice, orange, canned local (Rani)	180 ml	1.7	1.71	1.55	-0.58	9.68	١٨٠ مل	عصير برتقال معلب محلي(راني)
Soft Drinks	330 ml	2.68	2.65	2.53	1.13	5.93	٣٣٠ مل	مشروبات غازية محلي

TOBACCO

التبغ

Cigarettes, Marlboro	1 Pack	27.85	28.33	25.25	-1.69	10.3	١ علبة	سجائر مالبرورو
----------------------	--------	-------	-------	-------	-------	------	--------	----------------

CLOTHING

الملابس

Men summer dress (Al Aseel)	1 thope	93.96	93.88	83.91	0.09	11.98	١ ثوب	ثوب صيفي رجالي(الأصيل)
Shemagh, (Al Bassam)	1 shemagh	122.89	122.86	109.02	0.02	12.72	١ شماغ	شماغ(البسام)
Egal, Syrian	1 Egal	30.09	30.14	27.6	-0.17	9.02	١ عقال	عقال سوري
Shirt, internal, half sleeve (Al Aseel)	1 shirt	12.48	12.46	11.36	0.16	9.86	١ فانيلة	فانلة داخلية نصف كم(الأصيل)
Men's long trousers, (Al Aseel)	1 trousers	17.6	17.58	16.34	0.11	7.71	١ سروال	سروال طويل رجالي(الأصيل)
Women's Mantle National	1 abayah	111.54	110.6	104.26	0.85	6.98	١ عباءة	عباءة نسائية
Headdress, National	1 veil	25.7	25.58	23.38	0.47	9.92	١ شيلة	شيلة (طرحة)
Sewing for men and boys	1 Cost	87.56	88.39	85.23	-0.94	2.73	١ تكلفة	خياطة للرجال والأولاد
Sewing for women and girls	1 Cost	58.33	58.31	55.78	0.03	4.57	١ تكلفة	خياطة للنساء والبنات
Laundry and ironing expenses	1 Service	3.59	3.57	3.47	0.56	3.46	١ خدمة	نفقات تنظيف وكوي الملابس بالمفصلة

متوسطات الأسعار و التغيرات الشهرية و السنوية في المملكة (ديسمبر ٢٠٢٠)

Average prices monthly and annual changes in the kingdom (December 2020)

Items	Unit	متوسطات الأسعار			نسبة التغير من ديسمبر ٢٠٢٠ إلى		الوحدة	البنود
		Average Prices			Percent Change From Dec 2020 to			
		ديسمبر Dec 2020	نوفمبر Nov 2020	ديسمبر Dec 2019	نوفمبر Nov 2020	ديسمبر Dec 2019		
CONSTRUCTIONAL GOODS								
السلع الإنشائية								
Cement, black, National	50 Kg	15.25	15.3	13.54	-0.33	12.63	٥٠ كجم	إسمنت أسود وطني
Cement, white, National	50 Kg	40.17	40.13	36.56	0.10	9.87	٥٠ كجم	إسمنت ابيض وطني
National Gypsum	40 Kg	15.3	15.21	11.85	0.59	29.11	٤٠ كجم	جبس وطني
Sand, soft, white	1 M3	58.13	57.63	52.37	0.87	11	٣م ١	رمل ناعم ابيض
Mixed Sand (sand and pebble)	1 M3	44.36	44.42	41.26	-0.14	7.51	٣م ١	مخلوط (رمل و بحص)
Red Sand	1 M3	25.51	25.44	23.53	0.28	8.41	٣م ١	رمل احمر
Block, black, 15cm	1000 Grain	1677	1669.94	1382.6	0.42	21.29	١٠٠٠ حبة	بلوك اسود مقاس 15سم
Block, black, 20cm	1000 Grain	1761.82	1752.21	1444.34	0.55	21.98	١٠٠٠ حبة	بلوك اسود مقاس 20سم
Resistant Concrete 350 K	1 M3	218.75	217.6	191.03	0.53	14.51	٣م ١	خرسانة مقاوم 350ك
Resistant Concrete 250 K	1 M3	196.33	195.38	173.35	0.49	13.26	٣م ١	خرسانة مقاوم 250ك
Normal Concrete 350 K	1 M3	209.18	208.29	181.82	0.43	15.05	٣م ١	خرسانة عادي 350ك
Normal Concrete 250 K	1 M3	187.74	186.73	163.36	0.54	14.92	٣م ١	خرسانة عادي 250ك
Marble tiles, National	1 M2	21.97	21.98	20.02	-0.05	9.74	٢م ١	بلاط كسر رخام بلدي
Reinforcing iron, 6mm national	1 Ton	3715.48	3717.1	3224.39	-0.04	15.23	١ طن	حديد تسليح 6مم وطني
Reinforcing iron, 8mm national	1 Ton	2964.13	2816.42	2432.56	5.24	21.85	١ طن	حديد تسليح 8مم وطني
Reinforcing iron, 10mm national	1 Ton	2970.57	2828.64	2440.28	5.02	21.73	١ طن	حديد تسليح 10 مم وطني
Reinforcing iron, 12mm national	1 Ton	2858.66	2726.86	2297.89	4.83	24.4	١ طن	حديد تسليح 12مم وطني
Reinforcing iron, 14mm national	1 Ton	2860.96	2725.86	2297.92	4.96	24.5	١ طن	حديد تسليح 14مم وطني
Reinforcing iron, 16mm national	1 Ton	2838.24	2703.93	2297.92	4.97	23.51	١ طن	حديد تسليح 16مم وطني
Reinforcing iron, 18mm national	1 Ton	2838.11	2703.01	2296.01	5	23.61	١ طن	حديد تسليح 18مم وطني
Iron-binding cables Chinese	10 Kg	52.79	52.4	43.1	0.74	22.48	١٠ كجم	كيايل ربط الحديد صيني
Electrical wires, 2.5mm national	1 M	0.86	0.85	0.73	1.18	17.81	١ م	أسلاك كهربائية 2.5مم وطني
Electrical wires, 4mm national	1 M	1.27	1.25	1.09	1.6	16.51	١ م	أسلاك كهربائية 4مم وطني
Electrical wires, 6mm national	1 M	1.97	1.92	1.67	2.6	17.96	١ م	أسلاك كهربائية 6مم وطني
Electrical cables, 10mm national	1 M	15.47	15.16	13.4	2.04	15.45	١ م	كيايل كهربائية 10مم وطني
Electrical cables, 25mm national	1 M	33.03	32.3	29.08	2.26	13.58	١ م	كيايل كهربائية 25مم وطني
Electrical cables, 35mm national	1 M	42.99	41.95	37.35	2.48	15.1	١ م	كيايل كهربائية 35مم وطني
Electrical cables, 50mm national	1 M	59.03	57.95	51.95	1.86	13.63	١ م	كيايل كهربائية 50مم وطني
Electrical cables, 70mm national	1 M	85.44	83.34	74.22	2.52	15.12	١ م	كيايل كهربائية 70مم وطني
Electrical cables, 95mm national	1 M	115.61	112.72	99.02	2.56	16.75	١ م	كيايل كهربائية 95مم وطني
Electrical cables, 120mm national	1 M	145.38	141.74	127.52	2.57	14.01	١ م	كيايل كهربائية 120مم وطني
Electrical cables, 300mm national	1 M	366.83	356.29	321.46	2.96	14.11	١ م	كيايل كهربائية 300مم وطني
Aluminum (Saudi, Arch side)	5.8 M	73.23	72.82	65.65	0.56	11.55	٥,٨ م	ألمنيوم (حلق جنب سعودي)
Wood, Chilian	1 M3	1224.95	1219.78	1032.52	0.42	18.64	٣م ١	خشب تشيلي
Wood, Romanian	1 M3	1186.65	1174.48	1027.36	1.04	15.5	٣م ١	خشب روماني
Wood, Teak, African	1 M3	5130.26	5110.63	4486.28	0.38	14.35	٣م ١	خشب تيك أفريقي
Wood, Ablakash Indonesian	1 M3	2731.37	2720.86	2408.02	0.39	13.43	٣م ١	خشب أبلakash إندونيسي
Coal, local	1 Kg	8.84	8.77	7.73	0.80	14.36	١ كجم	فحم

متوسطات الأسعار و التغيرات الشهرية و السنوية في المملكة (ديسمبر ٢٠٢٠)

Average prices monthly and annual changes in the kingdom (December 2020)

Items	Unit	متوسطات الأسعار			نسبة التغير من ديسمبر ٢٠٢٠ إلى		الوحدة	البنود
		Average Prices			Percent Change From Dec 2020 to			
		ديسمبر Dec 2020	نوفمبر Nov 2020	ديسمبر Dec 2019	نوفمبر Nov 2020	ديسمبر Dec 2019		

DETERGENTS

المنظفات

Soap, powder for clothes (Tide)	110 gm	1.73	1.74	1.57	-0.57	10.19	١١٠ جم	صابون بودرة للملابس(تايد)
Soap, liquid for utensils (Fairy)	1 L	14.44	14.52	12.91	-0.55	11.85	١ لتر	صابون سائل للأواني(فيربي)
Bleach for Clothes (Clorox)	1 Gallon	19.03	19.2	16.71	-0.89	13.88	١ جالون	دواء غسيل (مبيض ملابس)كلوركس
Insecticide, spray (Reid)	300 ml	10.84	10.82	9.47	0.18	14.47	٣٠٠ مل	مبيد حشرات بخاخ(ريد)

HEALTH

الصحة

General doctor examination	1 Service	51.53	51.53	50.21	0	2.63	١ خدمة	كشف طبيب عام
Pediatrician examination	1 Service	70.69	70.67	69.83	0.03	1.23	١ خدمة	كشف طبيب اطفال
Dentist examination	1 Service	175	174.9	161.22	0.06	8.55	١ خدمة	كشف طبيب اسنان

MAINTENANCE AND REPAIR OF PERSONAL TRANSPORT

صيانة وإصلاح معدات النقل الشخصية

Car fix (mechanics)	1 Cost	93.05	93.05	90.15	0	3.22	١ أجرة	اصلاح سيارة (ميكانيكا)
Oil change	1 Cost	88.8	88.58	80.44	0.25	10.39	١ تكلفة	تغيير زيت

FODDER AND LIVESTOCK

الأعلاف والحيوانات الحية

Barley, imported	50 Kg	52.81	52.93	40.7	-0.23	29.75	٥٠ كجم	شعير مستورد
Alfalfa	1 Bulk	20.01	19.51	17.15	2.56	16.68	١ بالة	برسيم
Rhodes	1 Bulk	13.39	13.26	11.8	0.98	13.47	١ بالة	الرودس
Hay or Straw	1 Bulk	14.14	13.98	13.29	1.14	6.4	١ بالة	التبن أو الدريس
Cubes	40 Kg	52.67	52.74	41.02	-0.13	28.4	٤٠ كجم	المكعبات
Sheep, Najdi	1 Grain	1305.33	1281.38	1212.69	1.87	7.64	١ حبة	غنم نجدي
Sheep, Naemi	1 Grain	1301.84	1271.22	1205.35	2.41	8.01	١ حبة	غنم نعيمي
Sheep, Barbari	1 Grain	592	578.21	489.93	2.38	20.83	١ حبة	غنم بربري
Sheep, Soakny	1 Grain	1006.9	967.47	840.07	4.08	19.86	١ حبة	غنم سواكني
Sheep, Bohooves	1 Grain	1236.55	1222.59	1065.52	1.14	16.05	١ حبة	غنم حربي
Billy goat	1 Grain	870.66	846.64	773.21	2.84	12.6	١ حبة	تيس بلدي (جذع)

HOTELS AND FURNISHED APARTMENTS

الفنادق والشقق المفروشة

Hotel accommodation	1 Cost	430.86	433.52	436.15	-0.61	-1.21	١ أجرة	اقامة بالفنادق
Furnished apartment	1 Cost	245.34	243.36	223.35	0.81	9.85	١ أجرة	شقه مفروشه

MISCELLANEOUS GOODS AND SERVICES

السلع والخدمات الشخصية المتنوعة

Hairdresser for men and boys	1 Cost	15.51	15.51	15	0	3.4	١ أجرة	حلاقه للرجال والاولاد
Children diaper, local (Pampers)	1 Pack	67.38	68.04	61.44	-0.97	9.67	١ عبوه	حفاظ أطفال محلية(بامبرز)
Tissue paper, local (Fine)	1 Pack	3.12	3.13	2.75	-0.32	13.45	١ عبه	مناديل ورق محلي(فاين)
The expenses of parties and weddings	1 Cost	9339.44	9290.28	12762.5	0.53	-26.82	١ تكلفة	نفقات الحفلات والافراح

متوسطات الأسعار الربعية و النصف سنوية و السنوية في المملكة (عام ٢٠٢٠)

Quarterly ,semi-annual average prices in the kingdom (2020)

Items	Unit	Average 2020			المتوسط ٢٠٢٠				الوحدة	البنود
		السنوي Annual	النصف الثاني Second Half	النصف الأول First Half	الربع الرابع Fourth Quarter	الربع الثالث Third Quarter	الربع الثاني Second Quarter	الربع الأول First Quarter		
FOOD AND NON-ALCOHOLIC										
الأغذية والمشروبات										
BREAD AND SEEDS										
الخبز والحبوب										
Wheat flour, local, brown(Grain Silos)	1 Kg	2.63	2.79	2.46	2.8	2.78	2.46	2.45	١ كجم	دقيق قمح محلي اسمر(صوامع الفلال)
Wheat flour, local,white(Grain Silos)	2 Kg	4	4.22	3.77	4.24	4.21	3.76	3.77	٢ كجم	دقيق قمح محلي أبيض(صوامع الفلال)
Rice, Basmati, White Indian (Al Mehideb)	10 Kg	88.64	92.47	84.82	91.96	92.97	84.81	84.83	١٠ كجم	أرز بسمتي أبيض هندي(المهيدب)
Rice, Maza Indian (Abu Kas)	10 Kg	73.39	76.73	70.05	76.8	76.66	70.2	69.9	١٠ كجم	أرز مزة هندي (أبو كاس)
Sheariya, Perfetto	250 gm	4.93	5.19	4.66	5.19	5.19	4.69	4.64	٢٥٠ جم	شعيرية بيرفيتو
Macaroni, Perfetto,, Local	500 gm	4.99	5.26	4.71	5.26	5.26	4.73	4.68	٥٠٠ جم	مكرونه بيرفيتو محلي
Soup of Oats, canned (Quaker)	500 gm	9.2	9.7	8.69	9.69	9.71	8.71	8.67	٥٠٠ جم	شوربة علب شوفان
Bread, white	4 loaves	1.08	1.12	1.03	1.12	1.13	1.03	1.03	٤ رغيف	خبز أبيض مفروود
MEAT AND POULTRY										
اللحوم والدواجن										
Cattle Meat, fresh	1 Kg	42.99	44.76	41.23	44.79	44.72	42.63	39.83	١ كجم	لحم بقر طازج
Sheep Meat, fresh	1 Kg	55.75	58.25	53.25	58.21	58.29	54.57	51.92	١ كجم	لحم ضأن طازج
Camel Meat, fresh	1 Kg	46	47.84	44.16	48.03	47.65	45.21	43.1	١ كجم	لحم جمل طازج
Sheep Meat, cooled imported	1 Kg	45.93	46.79	45.07	46.12	47.46	46.49	43.65	١ كجم	لحم ضأن مبرد مستورد
The cost of cooking the sacrificial	1 Cost	274.18	284.16	264.19	285.41	282.91	267.08	261.3	١ تكلفة	تكلفة طبخ الذبيحة
Chicken, fresh, local (Faqih)	900 gm	14.82	15.61	14.03	15.58	15.64	14.17	13.89	٩٠٠ جم	دجاج طازج محلي(فقيه)
Chicken, frozen, local (Al wataniya)	900 gm	13.07	13.98	12.16	14.09	13.88	12.29	12.03	٩٠٠ جم	دجاج مجمد محلي(الوطنية)
Chicken, frozen imported (Doux)	900 gm	13.59	14.44	12.73	14.44	14.44	12.94	12.53	٩٠٠ جم	دجاج مجمد مستورد(دو)
Chicken Fillet Breast, fresh, local (Alyoum)	450 gm	19.26	20.2	18.33	20.18	20.21	18.44	18.22	٤٥٠ جم	فيليه صدور دجاج طازج (اليوم)
Chicken Thigh, fresh, local (Alwatania)	450 gm	9.27	9.56	8.99	9.39	9.73	8.91	9.07	٤٥٠ جم	أفخاذ دجاج طازج (الوطنية)
FISH AND SEAFOOD										
السماك وطعام البحر										
Fish, fresh, (Kanaad)	1 Kg	57.67	60.66	54.68	59.55	61.77	55.36	53.99	١ كجم	سمك طازج كنعدي
Fish, fresh, (Hamour)	1 Kg	48.7	51.36	46.05	51.56	51.16	46.28	45.81	١ كجم	سمك طازج هامور
Shrimp, peeled, fresh	1 Kg	73.06	73.33	72.79	72.19	74.46	72.98	72.59	١ كجم	روبيان طازج مقشر
MILK, MILK PRODUCTS AND EGGS										
الحليب ومنتجاته والبيض										
Milk, fresh, local (Al Maraai)	1 L	4.76	5	4.52	5	4.99	4.52	4.52	١ لتر	حليب طازج محلي(المراعي)
Milk, Liquid, Canned (Boni)	170 gm	2.93	3.07	2.79	3.08	3.06	2.81	2.77	١٧٠ جم	حليب سائل معلب(بونبي)
Milk, Powder, canned (Nido)	1.8 Kg	60.47	64.18	56.77	64.06	64.29	57.32	56.21	١,٨ كجم	حليب بودرة معلب(نيدو)
Milk, Newborn Babies (Similac 1)	400 gm	31.7	33.07	30.33	33.12	33.02	30.39	30.26	٤٠٠ جم	حليب أطفال حديثي الولادة(سميلاك1)
Milk, fresh, local (Al Saffi)	1.5 L	5.89	6.32	5.46	6.32	6.31	5.45	5.46	١,٥ لتر	لبن طازج محلي(الصافي)
Yoghurt, (Al Saffi)	170 gm	1.11	1.18	1.04	1.21	1.16	1.04	1.04	١٧٠ جم	لبن زبادي / روب(الصافي)
Cream, (Al Tag)	155 gm	4.88	5.14	4.63	5.14	5.14	4.64	4.61	١٥٥ جم	قشقه التاج
Cheese, Canned, Schieder (Kraft)	100 gm	5.35	5.55	5.16	5.52	5.58	5.14	5.17	١٠٠ جم	جبين شيدر علب(كرفت)
Cheese, Cupped, Local (Al Marrai)	500 gm	16.18	17.03	15.34	16.91	17.14	15.47	15.2	٥٠٠ جم	جبين كاسات محلي(المراعي)
Cheese, Cupped imported, (Kraft)	140 gm	6.63	6.99	6.27	7.02	6.96	6.29	6.26	١٤٠ جم	جبين كاسات مستورد(كرفت)
Cheese, triangles (Lavache quri)	120 gm	4.18	4.39	3.98	4.4	4.37	3.99	3.97	١٢٠ جم	جبين مثلثات(لافش كيري)
Eggs, local, medium	1 plate	15.95	16.46	15.43	17.25	15.68	16.27	14.58	١ طبق	بيض محلي
OILS AND FATS										
الزيوت والدهون										
Butter, Lurpak	100 gm	5.5	5.76	5.24	5.78	5.74	5.26	5.21	١٠٠ جم	زبد (لورباك)
Vegetable oil, (frying) Al arabi	1.5 L	* 14.04	14.2	* 13.81	14.33	14.06	13.51	* 14.71	١,٥ لتر	زيت نباتي (اللقلي العربي)

(*)Has been Modified for the specification of the item

(*)يوجد تعديل لمواصفة البند

متوسطات الأسعار الربعية و النصف سنوية و السنوية في المملكة (عام ٢٠٢٠)

Quarterly ,semi-annual average prices in the kingdom (2020)

Items	Unit	Average 2020			المتوسط ٢٠٢٠				الوحدة	البنود
		السنوي	النصف الثاني	النصف الأول	الربع الرابع	الربع الثالث	الربع الثاني	الربع الأول		
		Annual	Second Half	First Half	Fourth Quarter	Third Quarter	Second Quarter	First Quarter		
OILS AND FATS										
الزيوت والدهون										
Olive oil, imported (Al Wazir)	500 ml	18.8	19.75	17.86	19.68	19.81	17.88	17.83	٥٠٠ مل	زيت زيتون مستورد(الوزير)
Maize oil, (cooking), Afiya	1.5 L	* 20.12	20.65	* 19.33	20.7	20.6	19.09	* 20.05	١,٥ لتر	زيت ذرة (للطهي)عافية
FRUITS AND NUTS										
الفواكه والمكسرات										
Apples, red, American	1 Kg	7.56	7.79	7.33	7.92	7.66	7.43	7.24	١ كجم	تفاح أحمر أمريكي
Apples, Yellow	1 Kg	8.04	8.46	7.62	8.46	8.46	7.8	7.44	١ كجم	تفاح أصفر
Grapes, local	1 Kg	11.42	10.56	12.27	11.44	9.69	12.71	11.83	١ كجم	عنب محلي
Grapes, Lebanese	1 Kg	13.14	12.79	13.49	13	12.58	14.16	12.83	١ كجم	عنب لبناني
Banana, Philippines Alsharbatli	1 Kg	5.04	4.91	5.17	4.88	4.94	5.36	4.99	١ كجم	موز الشريباتلي الفلبين
Orange, Abu Sorra Egyptian	1 Kg	6.3	7.03	5.58	7.18	6.87	6.63	4.52	١ كجم	برتقال أبو صرة مصري
Mandarin, Pakistani	1 Kg	6.83	7.85	5.81	8.17	7.53	6.38	5.23	١ كجم	يوسفي باكستاني
Watermelon, local	1 Kg	2.61	2.4	2.82	2.38	2.42	2.86	2.78	١ كجم	حبيب (بطيخ) محلي
Melon, local	1 Kg	4.34	3.94	4.75	3.86	4.02	4.37	5.12	١ كجم	شمام محلي
Pears, Medium, Lebanese	1 Kg	11.06	11.06	11.07	11.26	10.85	11.19	10.95	١ كجم	كمثرى وسط لبناني
Dates, Rotab	1 Kg	13.03	12.52	13.55	12.26	12.77	13.46	13.64	١ كجم	تمر (رطب)
Peach, Lebanese	1 Kg	13.9	12.87	14.93	13.19	12.56	14.94	14.93	١ كجم	خوخ لبناني
Lemon, medium, Africa	1 Kg	7.95	7.51	8.38	7.65	7.37	9.12	7.65	١ كجم	ليمون وسط أفريقي
Mango, Pakistani	1 Kg	12.03	11.88	12.18	12.25	11.5	12.11	12.26	١ كجم	منجا باكستاني
Fig, local	1 Kg	18.19	17.83	18.54	17.73	17.93	18.61	18.47	١ كجم	تين محلي
Plums	1 Kg	12.71	12.82	12.6	13.28	12.36	13.02	12.17	١ كجم	برقوق / بخارى تركي
Pomegranates, Indian	1 Kg	13.66	14.17	13.14	13.91	14.44	13.67	12.62	١ كجم	رمان هندي
Dates, (Maknoz) Khilas	1 Kg	14.58	14.81	14.36	14.8	14.82	14.35	14.37	١ كجم	تمر (مكوز) إخلاص
VEGETABLES										
الخضار										
Beans, green	1 Kg	12.97	14.14	11.8	13.81	14.46	12.17	11.43	١ كجم	فاصوليا خضراء
Okra, local	1 Kg	17.4	16.89	17.91	16.86	16.91	18.37	17.45	١ كجم	بامية محلي
Eggplants, black, local	1 Kg	4.74	4.87	4.61	4.72	5.02	4.71	4.51	١ كجم	باذنجان أسود محلي
Zucchini, local	1 Kg	6.35	6.56	6.14	5.92	7.19	6.03	6.25	١ كجم	كوسة محلي
Pumpkin	1 Kg	6.3	6.26	6.35	6.13	6.38	6.44	6.25	١ كجم	قرع عسلي
Cucumbers, local	1 Kg	5.08	4.9	5.27	4.68	5.11	5.07	5.47	١ كجم	خيار محلي
Cabbage, white	1 Kg	3.18	3.47	2.88	3.52	3.43	2.93	2.84	١ كجم	ملفوف أبيض
Peppers, green, local	1 Kg	8.21	8.67	7.75	8.83	8.51	8.19	7.3	١ كجم	فلفل أخضر بارد محلي
Chili, green, local	1 Kg	9.17	9.47	8.87	9.61	9.33	9	8.73	١ كجم	فلفل أخضر حار محلي
Tomatoes, local	1 Kg	5.93	6.67	5.19	7.09	6.25	5.68	4.7	١ كجم	طماطم محلي
Tomatoes, imported	1 Kg	6.08	6.71	5.46	6.98	6.44	5.8	5.11	١ كجم	طماطم مستورد
Corchorus, local	1 Bundle	2.43	2.45	2.41	2.45	2.45	2.44	2.39	١ حزمة	ملوخية محلي
Lettuce, local	1 Kg	7.03	7.49	6.57	7.2	7.78	6.71	6.43	١ كجم	خس محلي
Parsley	1 Bundle	1.02	1.06	.98	1.05	1.07	.99	.97	١ حزمة	بققدونس
Spinach	1 Bundle	1.21	1.28	1.14	1.27	1.29	1.15	1.12	١ حزمة	سبانخ
WaterCress, local	1 Bundle	0.98	1.02	.95	1.02	1.02	.95	.95	١ حزمة	جرجير محلي
Onion, local	1 Kg	3.48	3.25	3.71	3.28	3.23	3.92	3.49	١ كجم	بصل مدور محلي
Onion, imported	1 Kg	4.19	4.08	4.31	4.11	4.04	4.47	4.15	١ كجم	بصل مدور مستورد
Garlic, Chinese	1 Kg	10.57	9.26	11.89	9.07	9.46	12.09	11.68	١ كجم	ثوم صيني

(*)Has been Modified for the specification of the item

(*)يوجد تعديل لمواصفة البند

متوسطات الأسعار الربعية و النصف سنوية و السنوية في المملكة (عام ٢٠٢٠)

Quarterly ,semi-annual average prices in the kingdom (2020)

Items	Unit	Average 2020			المتوسط ٢٠٢٠				الوحدة	البند
		السنوي Annual	النصف الثاني Second Half	النصف الأول First Half	الربع الرابع Fourth Quarter	الربع الثالث Third Quarter	الربع الثاني Second Quarter	الربع الأول First Quarter		
VEGETABLES الخضار										
Lentils	1 Kg	8.9	9.38	8.41	9.43	9.33	8.52	8.3	كجم	عدس
Beans, Medammes (Hadaeq California)	450 gm	4.22	4.5	3.95	4.45	4.54	3.95	3.94	٤٥٠ جم	فول مدمس (حدائق كاليفورنيا)
Tomatoes, Paste, local (Saudia)	135 gm	1.58	1.64	1.53	1.63	1.64	1.53	1.53	١٣٥ جم	صلصة طماطم محلي (السعودية)
Potatoes, medium, local	1 Kg	3.32	3.5	3.14	3.56	3.45	3.18	3.1	كجم	بطاطس وسط محلي
Carrots, local	1 Kg	4.68	4.79	4.57	4.78	4.8	4.74	4.41	كجم	جزر محلي
Olives, black, Spanish	1 Kg	17.55	18.24	16.86	18.15	18.32	16.93	16.79	كجم	زيتون أسود أسباني
SUGAR, AND SWEETS السكر والحلويات										
Sugar, soft, Al Ossra	10 Kg	29.17	30.77	27.56	30.75	30.79	27.63	27.49	١٠ كجم	سكر ناعم (الأسرة)
Honey, imported (Langilies)	1 Kg	69.78	73.14	66.42	72.8	73.48	66.83	66.01	كجم	عسل نحل مستورد (لإنجيز)
FOOD PRODUCTS N.E.C منتجات غذائية غير مصنفة في مكان آخر										
Cardamom, American	1 Kg	200.31	205.47	195.15	203.3	207.64	203.65	186.64	كجم	هيل أمريكي
Cardomom, Indian	1 Kg	230.72	218.28	243.16	215.88	220.68	280.11	206.21	كجم	هيل هندي
COFFEE AND TEA القهوة والشاي										
Tea, black, loose	1.1 Kg	42.99	45.23	40.74	45.29	45.18	40.58	40.9	١,١ كجم	شاي أسود فرط (ربيع)
Coffee beans, Hrari	1 Kg	38.93	40.74	37.12	40.69	40.8	37.53	36.71	كجم	بن حب / هرري
Coffee beans, Loqmati	1 Kg	28.19	29.35	27.03	29.19	29.51	27.23	26.83	كجم	بن حب / لقمتي
Coffee, instant, (Nescaf)	100 gm	20.21	21.13	19.3	21.15	21.1	19.34	19.26	١٠٠ جم	قهوة سريعة التحضير (نسكافية)
MINERAL WATER, SOFT DRINKS, AND JUICES المياه المعدنية والمرطبات والعصيرات										
Water, Healthy	1.5 L	2.11	2.2	2.02	2.2	2.2	2.02	2.02	١,٥ لتر	مياه صحية
Juice, orange, canned local (Rani)	180 ml	1.66	1.72	1.59	1.71	1.73	1.6	1.58	١٨٠ مل	عصير برتقال معلب محلي (راني)
Soft Drinks	330 ml	2.6	2.68	2.52	2.66	2.69	2.51	2.52	٣٣٠ مل	مشروبات غازية محلي
TOBACCO التبغ										
Cigarettes, Marlboro	1 Pack	26.86	28.2	25.53	28.17	28.22	25.76	25.3	١ علبة	سجائر مالبورو
CLOTHING الملابس										
Men summer dress (Al Aseel)	1 thope	89.08	93.75	84.4	93.88	93.61	84.52	84.29	١ ثوب	ثوب صيفي رجالي (الأصيل)
Shemagh, (Al Bassam)	1 shemagh	116.29	122.37	110.2	122.85	121.9	110.61	109.78	١ شماغ	شماغ (البسام)
Egal, Syrian	1 Egal	28.93	30.35	27.5	30.11	30.6	27.59	27.42	١ عقال	عقال سوري
Shirt, internal, half sleeve (Al Aseel)	1 shirt	11.95	12.47	11.43	12.47	12.47	11.47	11.39	١ فانيلة	فانلة داخلية نصف كم (الأصيل)
Men's long trousers, (Al Aseel)	1 trousers	16.98	17.59	16.37	17.58	17.6	16.4	16.33	١ سروال	سروال طويل رجالي (الأصيل)
Women's Mantle National	1 abayah	107.89	111.5	104.28	110.84	112.16	104.44	104.11	١ عباءة	عباءة نسائية
Headdress, National	1 veil	24.4	25.59	23.21	25.53	25.64	23.22	23.2	١ شيلة	شيلة (طرحة)
Sewing for men and boys	1 Cost	86.61	88.24	84.99	88.13	88.34	84.84	85.13	١ تكلفة	خياطة للرجال والأولاد
Sewing for women and girls	1 Cost	56.62	57.78	55.47	58.2	57.35	55.5	55.43	١ تكلفة	خياطة للنساء والبنات
Laundry and ironing expenses	1 Service	3.5	3.55	3.46	3.57	3.53	3.46	3.46	١ خدمة	نفقات تنظيف وكوي الملابس بالمفصلة
CONSTRUCTIONAL GOODS السلع الإنشائية										
Cement, black, National	50 Kg	14.59	15.4	13.78	15.31	15.49	13.84	13.73	٥٠ كجم	إسمنت أسود وطني
Cement, white, National	50 Kg	38.35	40.46	36.25	40.27	40.65	36.17	36.32	٥٠ كجم	إسمنت أبيض وطني
National Gypsum	40 Kg	13.96	15.28	12.65	15.3	15.26	12.96	12.34	٤٠ كجم	جبس وطني
Sand, soft, white	1 M3	56.07	58.46	53.69	57.8	59.11	54.63	52.75	٣م	رمل ناعم أبيض

متوسطات الأسعار الربعية و النصف سنوية و السنوية في المملكة (عام ٢٠٢٠)

Quarterly ,semi-annual average prices in the kingdom (2020)

Items	Unit	Average 2020			المتوسط ٢٠٢٠				الوحدة	البنود
		السنوي	النصف الثاني	النصف الأول	الربع الرابع	الربع الثالث	الربع الثاني	الربع الأول		
		Annual	Second Half	First Half	Fourth Quarter	Third Quarter	Second Quarter	First Quarter		
Mixed Sand (sand and pebble)	1 M3	42.95	44.17	41.74	44.33	44.01	42.01	41.46	م ٣	مخلوط (رمل و بحص)
Red Sand	1 M3	24.63	25.37	23.9	25.42	25.32	24.08	23.72	م ٣	رمل احمر
Block, black, 15cm	1000 Grain	1553.73	1673.76	1433.7	1673.7	1673.7	1461.5	1405.8	١٠٠٠ حبة	بلوك اسود مقاس 15سم
Block, black, 20cm	1000 Grain	1628.7	1756.78	1500.62	1757.6	1755.9	1531.1	1470.0	١٠٠٠ حبة	بلوك اسود مقاس 20سم
Resistant Concrete 350 K	1 M3	206.28	217.93	194.63	218.05	217.8	196.46	192.8	م ٣	خرسانة مقاوم 350ك
Resistant Concrete 250 K	1 M3	185.98	195.79	176.17	195.78	195.8	177.7	174.64	م ٣	خرسانة مقاوم 250ك
Normal Concrete 350 K	1 M3	196.92	208.65	185.18	208.69	208.61	187.09	183.28	م ٣	خرسانة عادي 350ك
Normal Concrete 250 K	1 M3	176.77	187.17	166.36	187.21	187.14	168.1	164.63	م ٣	خرسانة عادي 250ك
Marble tiles, National	1 M2	20.99	22.05	19.92	21.98	22.12	19.95	19.9	م ٢	بلاط كسر رخام بلدي
Reinforcing iron, 6mm national	1 Ton	3489.48	3691.83	3287.13	3706.7	3676.9	3292.1	3282.1	طن ١	حديد تسليح 6مم وطني
Reinforcing iron, 8mm national	1 Ton	2758.28	2929.65	2586.92	2876.6	2982.6	2575.4	2598.4	طن ١	حديد تسليح 8مم وطني
Reinforcing iron, 10mm national	1 Ton	2765.36	2935.62	2595.1	2886.6	2984.6	2581.2	2608.9	طن ١	حديد تسليح 10 مم وطني
Reinforcing iron, 12mm national	1 Ton	2641.81	2766.11	2517.5	2774.7	2757.5	2538.8	2496.1	طن ١	حديد تسليح 12مم وطني
Reinforcing iron, 14mm national	1 Ton	2641.94	2765.21	2518.68	2774.6	2755.7	2542.7	2494.6	طن ١	حديد تسليح 14مم وطني
Reinforcing iron, 16mm national	1 Ton	2631.22	2746.46	2515.98	2752.4	2740.4	2536.6	2495.3	طن ١	حديد تسليح 16مم وطني
Reinforcing iron, 18mm national	1 Ton	2629.13	2744.88	2513.37	2751.5	2738.2	2534.9	2491.7	طن ١	حديد تسليح 18مم وطني
Iron-binding cables Chinese	10 Kg	50.82	53.82	47.82	52.79	54.85	50.15	45.48	١٠ كجم	كيايل ربط الحديد صيني
Electrical wires, 2.5mm national	1 M	0.79	.84	.74	.85	.83	.74	.74	م ١	أسلاك كهربائية 2.5مم وطني
Electrical wires, 4mm national	1 M	1.17	1.24	1.09	1.25	1.23	1.09	1.09	م ١	أسلاك كهربائية 4مم وطني
Electrical wires, 6mm national	1 M	1.8	1.92	1.69	1.93	1.9	1.69	1.69	م ١	أسلاك كهربائية 6مم وطني
Electrical cables, 10mm national	1 M	14.34	15.18	13.49	15.23	15.14	13.47	13.51	م ١	كيايل كهربائية 10مم وطني
Electrical cables, 25mm national	1 M	30.77	32.36	29.17	32.52	32.2	29.1	29.24	م ١	كيايل كهربائية 25مم وطني
Electrical cables, 35mm national	1 M	39.73	41.95	37.52	42.28	41.61	37.47	37.57	م ١	كيايل كهربائية 35مم وطني
Electrical cables, 50mm national	1 M	55.13	58.02	52.25	58.25	57.78	52.11	52.39	م ١	كيايل كهربائية 50مم وطني
Electrical cables,70mm national	1 M	78.96	83.19	74.73	83.83	82.54	74.62	74.84	م ١	كيايل كهربائية 70مم وطني
Electrical cables, 95mm national	1 M	107.37	113.16	101.57	113.65	112.68	101.41	101.74	م ١	كيايل كهربائية 95مم وطني
Electrical cables, 120mm national	1 M	136.06	142.37	129.75	143.01	141.72	128.92	130.58	م ١	كيايل كهربائية 120مم وطني
Electrical cables, 300mm national	1 M	340.81	356.41	325.21	359.59	353.22	325.69	324.72	م ١	كيايل كهربائية 300مم وطني
Aluminum (Saudi, Arch side)	5.8 M	69.68	72.88	66.48	72.95	72.8	66.39	66.57	م ٥,٨	ألمنيوم (حلق جنب سعودي)
Wood, Chilian	1 M3	1139.83	1219.27	1060.39	1220.9	1217.5	1073.9	1046.8	م ٣	خشب تشيلي
Wood, Romanian	1 M3	1107.16	1176.16	1038.16	1180.1	1172.1	1050.8	1025.4	م ٣	خشب روماني
Wood, Teak, African	1 M3	4809.88	5087.14	4532.63	5105.1	5069.1	4534.2	4530.9	م ٣	خشب تيك أفريقي
Wood, Ablakash Indonesian	1 M3	2579.59	2720.56	2438.62	2723.6	2717.4	2452.5	2424.7	م ٣	خشب أبلakash إندونيسي
Coal, local	1 Kg	8.31	8.78	7.83	8.79	8.78	7.92	7.74	١ كجم	فحم
DETERGENTS										
المنظفات										
Soap, powder for clothes (Tide)	110 gm	1.66	1.74	1.58	1.74	1.74	1.58	1.57	١١٠ جم	صابون بودرة للملابس(تايد)
Soap, liquid for utensils (Fairy)	1 L	13.78	14.52	13.03	14.55	14.49	13.1	12.96	التر	صابون سائل للأواني(فيربي)
Bleach for Clothes (Clorox)	1 Gallon	17.91	19.07	16.75	19.14	18.99	16.78	16.71	١ جالون	دواء غسيل (مبيض ملابس)كلوركس
Insecticide, spray (Reid)	300 ml	10.16	10.78	9.54	10.81	10.75	9.53	9.55	٣٠٠ مل	مبيد حشرات بخاخ(ريد)

متوسطات الأسعار الربعية و النصف سنوية و السنوية في المملكة (عام ٢٠٢٠)

Quarterly ,semi-annual average prices in the kingdom (2020)

Items	Unit	Average 2020			المتوسط ٢٠٢٠				الوحدة	البنود
		السنوي	النصف الثاني	النصف الأول	الربع الرابع	الربع الثالث	الربع الثاني	الربع الأول		
		Annual	Second Half	First Half	Fourth Quarter	Third Quarter	Second Quarter	First Quarter		
HEALTH										
الصحة										
General doctor examination	1 Service	51.81	52.33	51.29	51.53	53.14	51.72	50.86	ا خدمة	كشف طبيب عام
Pediatrician examination	1 Service	71.06	71.57	70.56	70.68	72.45	70.99	70.13	ا خدمة	كشف طبيب اطفال
Dentist examination	1 Service	165.06	170.22	159.91	174.25	166.19	159.6	160.21	ا خدمة	كشف طبيب اسنان
MAINTENANCE AND REPAIR OF PERSONAL TRANSPORT										
صيانة وإصلاح معدات النقل الشخصية										
Car fix (mechanics)	1 Cost	91.54	92.9	90.18	92.99	92.81	90.08	90.28	ا أجرة	اصلاح سيارة (ميكانيكا)
Oil change	1 Cost	84.28	87.92	80.65	88.44	87.4	80.46	80.85	ا تكلفة	تغيير زيت
FODDER AND LIVESTOCK										
الأعلاف والحيوانات الحية										
Barley, imported	50 Kg	48.9	52.9	44.9	52.88	52.91	45.96	43.83	٥٠ كجم	شعير مستورد
Alfalfa	1 Bulk	18.6	19.36	17.85	19.52	19.19	17.8	17.89	ا بالة	برسيم
Rhodes	1 Bulk	12.66	13.05	12.27	13.18	12.92	12.46	12.08	ا بالة	الروديس
Hay or Straw	1 Bulk	13.8	14.18	13.42	14.07	14.3	13.43	13.41	ا بالة	التبن أو الدريس
Cubes	40 Kg	47.36	51.96	42.75	52.67	51.25	43.31	42.2	٤٠ كجم	المكعبات
Sheep, Najdi	1 Grain	1299.38	1310.58	1288.18	1287.5	1333.6	1333.8	1242.4	ا حبة	غنم نجدي
Sheep, Naemi	1 Grain	1289.11	1300.01	1278.21	1276.9	1323.0	1311.1	1245.2	ا حبة	غنم نعيمي
Sheep, Barbari	1 Grain	546.89	571.01	522.76	577.41	564.61	539.63	505.89	ا حبة	غنم بربري
Sheep, Soakny	1 Grain	995.91	1001.55	990.27	982.23	1020.8	1045.3	935.22	ا حبة	غنم سواكني
Sheep, Bohooves	1 Grain	1219.48	1255.38	1183.58	1233.6	1277.1	1242.2	1124.9	ا حبة	غنم حري
Billy goat	1 Grain	846.2	859.08	833.32	855.57	862.59	866.43	800.21	ا حبة	تيس بلدي (جذع)
HOTELS AND FURNISHED APARTMENTS										
الفنادق والشقق المفروشة										
Hotel accommodation	1 Cost	431.31	436.04	426.58	429.77	442.3	414.1	439.06	ا أجرة	اقامة بالفنادق
Furnished apartment	1 Cost	235.89	248.41	223.37	245.87	250.94	209.82	236.92	ا أجرة	شقه مفروشه
MISCELLANEOUS GOODS AND SERVICES										
السلع والخدمات الشخصية المتنوعة										
Hairdresser for men and boys	1 Cost	15.24	15.56	14.92	15.51	15.61	14.88	14.95	ا أجرة	حلاقه للرجال والاولاد
Children diaper, local (Pampers)	1 Pack	63.72	67.39	60.05	67.63	67.15	60.9	59.2	ا عبوه	حفاظ اطفال محلية(بامبرز)
Tissue paper, local (Fine)	1 Pack	2.93	3.12	2.75	3.13	3.1	2.76	2.74	ا عليه	مناديل ورق محلي(فاين)
The expenses of parties and weddings	1 Cost	11548.0	9543.31	13552.7	9293.2	9793.3	13631.	13473.	ا تكلفة	نفقات الحفلات والافراح

متوسطات الأسعار الشهرية في المملكة (عام ٢٠٢٠)
Monthly Average prices in the kingdom (2020)

المتوسط السنوي	ديسمبر	نوفمبر	أكتوبر	سبتمبر	أغسطس	يوليو	يونيه	مايو	إبريل	مارس	فبراير	يناير	الوحدة	البند
Annual AVG	Dec	Nov	Oct	Sep	Aug	Jul	Jun	May	Apr	Mar	Feb	Jan	Unit	Item
FOOD AND NON-ALCOHOLIC														
BREAD AND SEEDS														
الأغذية والمشروبات														
الخبز والحبوب														
2.63	2.77	2.82	2.81	2.8	2.77	2.78	2.46	2.46	2.47	2.46	2.45	2.45	١ كجم	دقيق قمح محلي اسمر(صوامع الفلال)
													1 Kg	Wheat flour, local, brown(Grain Silos)
4	4.23	4.24	4.24	4.24	4.19	4.2	3.76	3.76	3.76	3.77	3.77	3.78	٢ كجم	دقيق قمح محلي أبيض(صوامع الفلال)
													2 Kg	Wheat flour, local,white(Grain Silos)
88.64	91.56	91.59	92.74	92.59	93.26	93.05	84.8	84.86	84.77	84.87	84.75	84.86	١٠ كجم	أرز بسمتي أبيض هندي(المهيدب)
													10 Kg	Rice, Basmati, White Indian (Al Mehideb)
73.39	76.67	76.55	77.19	76.52	76.61	76.84	69.83	70.33	70.45	69.85	69.89	69.96	١٠ كجم	أرز مزة هندي (أبو كاس)
													10 Kg	Rice, Maza Indian (Abu Kas)
4.93	5.24	5.21	5.12	5.12	5.22	5.22	4.69	4.71	4.67	4.62	4.67	4.62	٢٥٠ جم	شمعية بيرفيتو
													250 gm	Sheariya, Perfetto
4.99	5.29	5.27	5.23	5.21	5.29	5.29	4.73	4.76	4.71	4.66	4.71	4.68	٥٠٠ جم	مكرونية بيرفيتو محلي
													500 gm	Macaroni, Perfetto,, Local
9.2	9.64	9.83	9.61	9.67	9.65	9.82	8.82	8.81	8.49	8.72	8.65	8.63	٥٠٠ جم	شورية علب شوفان
													500 gm	Soup of Oats, canned (Quaker)
1.08	1.12	1.11	1.12	1.13	1.13	1.13	1.03	1.03	1.03	1.03	1.03	1.03	٤ رغيف	خبز أبيض مفرد
													4 loaves	Bread, white
MEAT AND POULTRY														
للحوم والدواجن														
42.99	44.63	44.9	44.83	44.69	44.54	44.94	42.64	42.84	42.42	40.82	39.39	39.28	١ كجم	لحم بقر طازج
													1 Kg	Cattle Meat, fresh
55.75	58.25	58.37	58.02	57.61	58.3	58.96	54.99	54.53	54.2	52.72	51.63	51.42	١ كجم	لحم ضأن طازج
													1 Kg	Sheep Meat, fresh
46	48.38	48.02	47.68	47.36	47.53	48.06	45.23	45.05	45.35	43.68	43.02	42.6	١ كجم	لحم جمل طازج
													1 Kg	Camel Meat, fresh
45.93	46.34	46.31	45.7	46.63	47.44	48.31	46.63	46.52	46.32	44.56	43.57	42.81	١ كجم	لحم ضأن مبرد مستورد
													1 Kg	Sheep Meat, cooled imported
274.18	286.95	284.51	284.76	284.99	283.8	279.95	267.04	266.78	267.43	267.43	257.54	258.92	١ تكلفة	تكلفة طبخ الذبيحة
													1 Cost	The cost of cooking the sacrificial
14.82	15.59	15.57	15.57	15.62	15.67	15.62	14.24	14.14	14.12	14.04	13.9	13.72	٩٠٠ جم	دجاج طازج محلي(فقية)
													900 gm	Chicken, fresh, local (Faqih)
13.07	14.15	14.12	14	14	13.94	13.69	12.42	12.26	12.19	12.1	11.98	12	٩٠٠ جم	دجاج مجمد محلي(الوطنية)
													900 gm	Chicken, frozen, local (Al wataniya)
13.59	14.39	14.47	14.45	14.44	14.52	14.35	13.08	12.94	12.79	12.69	12.48	12.42	٩٠٠ جم	دجاج مجمد مستورد(دو)
													900 gm	Chicken, frozen imported (Doux)
19.26	20.07	20.18	20.28	20.28	20.26	20.1	18.38	18.44	18.49	18.27	18.2	18.18	٤٥٠ جم	فيليه صدور دجاج طازج (اليوم)
													450 gm	Chicken Fillet Breast, fresh, local (Alyoum)
9.27	9.27	9.38	9.51	9.61	9.9	9.67	8.65	8.97	9.12	8.98	9.05	9.18	٤٥٠ جم	أفخاذ دجاج طازج (الوطنية)
													450 gm	Chicken Thigh, fresh, local (Alwatania)
FISH AND SEAFOOD														
السماك وطعام البحر														
57.67	59.08	59.49	60.09	61.73	62.51	61.06	55.56	54.88	55.64	54.62	53.91	53.44	١ كجم	سمك طازج كنعن
													1 Kg	Fish, fresh, (Kanaad)

متوسطات الأسعار الشهرية في المملكة (عام ٢٠٢٠)
Monthly Average prices in the kingdom (2020)

المتوسط السنوي	ديسمبر	نوفمبر	أكتوبر	سبتمبر	أغسطس	يوليو	يونيه	مايو	إبريل	مارس	فبراير	يناير	الوحدة	البند
Annual AVG	Dec	Nov	Oct	Sep	Aug	Jul	Jun	May	Apr	Mar	Feb	Jan	Unit	Item
FISH AND SEAFOOD														
السماك وطعام البحر														
48.7	51.72	51.49	51.48	51.74	51.56	50.19	46.68	46.06	46.1	46.4	45.3	45.73	١ كجم	سمك طازج هامور
													1 Kg	Fish, fresh, (Hamour)
73.06	72.04	71.39	73.13	73.48	74.28	75.63	72.59	72.7	73.66	73.28	73.25	71.25	١ كجم	روبيان طازج مقشر
													1 Kg	Shrimp, peeled, fresh
MILK, MILK PRODUCTS AND EGGS														
الحليب ومنتجاته والبيض														
4.76	5	5	5	5	4.99	4.98	4.52	4.52	4.51	4.52	4.52	4.52	١ لتر	حليب طازج محلي(المراعي)
													1 L	Milk, fresh, local (Al Maraai)
2.93	3.08	3.08	3.09	3.06	3.04	3.07	2.84	2.8	2.79	2.77	2.77	2.78	١٧٠ جم	حليب سائل معلب(بوني)
													170 gm	Milk, Liquid, Canned (Boni)
60.47	63.78	64.29	64.11	64.15	64.34	64.39	58.34	57.31	56.32	56.3	55.89	56.43	١,٨ كجم	حليب بودرة معلب(نيدو)
													1.8 Kg	Milk, Powder, canned (Nido)
31.7	33.13	33.12	33.12	33.09	33.09	32.88	30.45	30.47	30.26	30.26	30.26	30.25	٤٠٠ جم	حليب أطفال حديثي الولادة(سميلاك ١)
													400 gm	Milk, Newborn Babies (Similac 1)
5.89	6.34	6.33	6.3	6.34	6.32	6.26	5.45	5.45	5.45	5.45	5.47	5.46	١,٥ لتر	لبن طازج محلي(الصافي)
													1.5 L	Milk, fresh, local (Al Saffi)
1.11	1.22	1.2	1.2	1.17	1.15	1.15	1.04	1.04	1.04	1.04	1.04	1.04	١٧٠ جم	لبن زيادي / روب(الصافي)
													170 gm	Yoghurt, (Al Saffi)
4.88	5.14	5.11	5.18	5.1	5.15	5.16	4.68	4.65	4.59	4.59	4.61	4.63	١٥٥ جم	قشطه التاج
													155 gm	Cream, (Al Tag)
5.35	5.49	5.53	5.54	5.57	5.59	5.58	5.13	5.14	5.16	5.11	5.18	* 5.21	١٠٠ جم	جبن شيدر علب(كرفت)
													100 gm	Cheese, Canned, Schieder (Kraft)
16.18	16.69	16.94	17.1	17.21	17.06	17.15	15.34	15.59	15.49	14.97	15.18	15.45	٥٠٠ جم	جبن كاسات محلي(المراعي)
													500 gm	Cheese, Cupped, Local (Al Marrai)
6.63	7.01	7.04	7.02	6.99	7.02	6.86	6.3	6.29	6.27	6.26	6.27	6.24	١٤٠ جم	جبن كاسات مستورد(كرفت)
													140 gm	Cheese, Cupped imported, (Kraft)
4.18	4.43	4.39	4.39	4.38	4.34	4.4	4	3.98	4	3.96	3.97	3.97	١٢٠ جم	جبن مثلثات(لافش كيري)
													120 gm	Cheese, triangles (Lavache quri)
15.95	16.92	17.54	17.28	16.08	15.48	15.47	14.4	17.1	17.32	15.39	14.73	13.63	١ طبق	بيض محلي
													1 plate	Eggs, local, medium
OILS AND FATS														
الزيوت والدهون														
5.5	5.82	5.78	5.73	5.63	5.79	5.8	5.21	5.28	5.28	5.22	5.21	5.21	١٠٠ جم	زبد (لورباك)
													100 gm	Butter, Lurpak
14.04	14.36	14.32	14.32	14.16	14.01	14.01	13.06	13.73	13.75	* 14.71	15.07	14.91	١,٥ لتر	زيت نباتي (للقلي)العربي
													1.5 L	Vegetable oil, (frying) Al arabi
18.8	19.55	19.58	19.9	19.79	19.81	19.84	17.91	17.92	17.82	17.92	17.89	17.68	٥٠٠ ملل	زيت زيتون مستورد(الوزير)
													500 ml	Olive oil, imported (Al Wazir)
20.12	20.72	20.69	20.7	20.66	20.55	20.59	18.91	19.09	19.26	* 20.05	20.99	21.01	١,٥ لتر	زيت ذرة (للطهي)عافية
													1.5 L	Maize oil, (cooking), Afiya
FRUITS AND NUTS														
الفواكه والمكسرات														
7.56	7.95	7.9	7.92	7.67	7.62	7.69	7.35	7.54	7.39	7.26	7.16	7.29	١ كجم	تفاح أحمر أمريكي
													1 Kg	Apples, red, American

متوسطات الأسعار الشهرية في المملكة (عام ٢٠٢٠)
Monthly Average prices in the kingdom (2020)

البند	الوحدة	يناير	فبراير	مارس	إبريل	مايو	يونيه	يوليو	أغسطس	سبتمبر	أكتوبر	نوفمبر	ديسمبر	المتوسط السنوي
Item	Unit	Jan	Feb	Mar	Apr	May	Jun	Jul	Aug	Sep	Oct	Nov	Dec	Annual AVG
FRUITS AND NUTS														
الفواكه والمكسرات														
تفاح أصفر	كجم	7.37	7.33	7.61	7.79	7.85	7.75	8.16	8.5	8.71	8.67	8.38	8.33	8.04
Apples, Yellow	1 Kg													
عنب محلي	كجم	11.07	11.29	13.14	13.41	13.34	11.38	9.64	9.16	10.26	11.08	10.95	12.28	11.42
Grapes, local	1 Kg													
عنب لبناني	كجم	12.96	12.62	12.9	14.57	14.55	13.36	12.69	12.43	12.63	13.2	12.79	13.02	13.14
Grapes, Lebanese	1 Kg													
موز الشربتلي الفلبين	كجم	4.78	4.93	5.26	5.5	5.5	5.07	4.91	4.81	5.09	5.12	4.82	4.7	5.04
Banana, Philippines Alsharbatli	1 Kg													
برتقال أبو صرة مصري	كجم	4.27	4.17	5.12	6.75	6.73	6.41	6.36	6.83	7.42	7.42	7.64	6.48	6.3
Orange, Abu Sorra Egyptian	1 Kg													
يوسفي باكستاني	كجم	5.31	5.08	5.31	6.29	6.16	6.68	7.08	7.4	8.1	8.44	8.69	7.38	6.83
Mandarin, Pakistani	1 Kg													
حجرب (بطيخ) محلي	كجم	2.43	2.82	3.1	2.96	2.93	2.7	2.51	2.32	2.42	2.37	2.36	2.41	2.61
Watermelon, local	1 Kg													
شمام محلي	كجم	4.19	5.31	5.87	4.69	4.65	3.77	3.75	4.17	4.14	3.82	3.79	3.97	4.34
Melon, local	1 Kg													
كمثرى وسط لبناني	كجم	10.64	10.95	11.26	11.43	11.42	10.72	10.7	11.09	10.76	10.87	11.57	11.35	11.06
Pears, Medium, Lebanese	1 Kg													
تمر (رطب)	كجم	14.01	13.64	13.27	13.48	13.54	13.36	14.76	12.2	11.36	11.43	12.31	13.03	13.03
Dates, Rotab	1 Kg													
خوخ لبناني	كجم	14.23	14.72	15.83	15.96	15.7	13.16	13.02	12.57	12.08	12.08	12.95	14.54	13.9
Peach, Lebanese	1 Kg													
ليمون وسط أفريقي	كجم	7.12	7.2	8.62	10.61	9.14	7.6	7.3	7.13	7.69	8.06	7.69	7.2	7.95
Lemon, medium, Africa	1 Kg													
منجا باكستاني	كجم	12.43	12.15	12.2	13.14	12.14	11.04	10.74	11.52	12.25	13.24	12.15	11.35	12.03
Mango, Pakistani	1 Kg													
تين محلي	كجم	17.58	18.22	19.61	18.89	18.3	18.65	18	17.29	18.51	17.84	16.21	19.14	18.19
Fig, local	1 Kg													
برقوق / بخاري تركي	كجم	11.55	12.09	12.86	13.21	13.21	12.65	13.16	12.34	11.58	12.51	13.42	13.9	12.71
Plums	1 Kg													
رمان هندي	كجم	12.65	12.2	13	13.38	13.75	13.88	14.44	14.9	13.98	14.21	14.02	13.49	13.66
Pomegranates, Indian	1 Kg													
تمر (مكوز) إخلاص	كجم	14.49	14.3	14.32	14.36	14.42	14.26	14.94	14.85	14.67	14.7	14.81	14.88	14.58
Dates, (Maknoz) Khilas	1 Kg													
VEGETABLES														
الخضار														
فاصوليا خضراء	كجم	10.16	11.63	12.5	12.6	11.97	11.94	14.17	15.49	13.73	15.21	13.94	12.29	12.97
Beans, green	1 Kg													
بامية محلي	كجم	15.96	18.01	18.39	19.24	19.38	16.5	16.31	16.57	17.86	17.5	17.12	15.96	17.4
Okra, local	1 Kg													
باذنجان أسود محلي	كجم	4.53	4.56	4.43	4.83	4.72	4.59	4.83	5.07	5.16	4.85	4.79	4.53	4.74
Eggplants, black, local	1 Kg													
كوسة محلي	كجم	6.08	6.54	6.13	6.25	5.91	5.94	6.07	7.89	7.62	6.63	5.71	5.41	6.35
Zucchini, local	1 Kg													

متوسطات الأسعار الشهرية في المملكة (عام ٢٠٢٠)
Monthly Average prices in the kingdom (2020)

المتوسط السنوي	ديسمبر	نوفمبر	أكتوبر	سبتمبر	أغسطس	يوليو	يونيه	مايو	إبريل	مارس	فبراير	يناير	الوحدة	البند
Annual AVG	Dec	Nov	Oct	Sep	Aug	Jul	Jun	May	Apr	Mar	Feb	Jan	Unit	Item
الخضار														
6.3	5.91	6.13	6.36	6.39	6.39	6.36	6.36	6.44	6.51	6.32	6.15	6.29	١ كجم	قرع عسلي
													1 Kg	Pumpkin
5.08	4.79	4.49	4.75	4.84	5.38	5.12	5.37	4.51	5.32	5.88	5.61	4.91	١ كجم	خيار محلي
													1 Kg	Cucumbers, local
3.18	3.25	3.52	3.78	3.72	3.37	3.19	2.93	2.95	2.9	2.74	2.8	2.97	١ كجم	ملفوف أبيض
													1 Kg	Cabbage, white
8.21	8.22	9.36	8.92	8.96	8.57	7.99	7.88	8.32	8.38	7.48	7.19	7.24	١ كجم	فلفل أخضر بارد محلي
													1 Kg	Peppers, green, local
9.17	9.57	9.68	9.57	9.6	9.22	9.16	9.09	8.94	8.98	8.83	8.71	8.65	١ كجم	فلفل أخضر حار محلي
													1 Kg	Chili, green, local
5.93	5.48	7.85	7.93	7.22	6.23	5.31	5.54	5.77	5.73	4.49	4.73	4.89	١ كجم	طماطم محلي
													1 Kg	Tomatoes, local
6.08	5.62	7.75	7.58	6.94	6.49	5.88	5.93	5.61	5.87	4.95	5.15	5.24	١ كجم	طماطم مستورد
													1 Kg	Tomatoes, imported
2.43	2.52	2.42	2.41	2.44	2.5	2.42	2.43	2.47	2.42	2.41	2.37	2.38	١ حزمة	ملوخية محلي
													1 Bundle	Corchorus, local
7.03	6.76	7.29	7.54	7.93	7.79	7.61	6.73	6.67	6.74	6.59	6.5	6.2	١ كجم	خس محلي
													1 Kg	Lettuce, local
1.02	1.04	1.05	1.05	1.07	1.07	1.06	0.99	1	0.99	0.98	0.97	0.97	١ حزمة	بققدونس
													1 Bundle	Parsley
1.21	1.26	1.28	1.26	1.31	1.32	1.25	1.15	1.15	1.16	1.13	1.11	1.13	١ حزمة	سبانخ
													1 Bundle	Spinach
0.98	1.01	1.02	1.02	1.02	1.02	1.01	0.95	0.95	0.95	0.95	0.95	0.95	١ حزمة	جرجير محلي
													1 Bundle	WaterCress, local
3.48	3.34	3.29	3.21	3.24	3.24	3.2	3.27	3.83	4.66	3.81	3.39	3.28	١ كجم	بصل مدور محلي
													1 Kg	Onion, local
4.19	4.06	4.16	4.11	4.08	4.05	3.99	3.98	4.33	5.09	4.4	4.06	4	١ كجم	بصل مدور مستورد
													1 Kg	Onion, imported
10.57	8.86	9.17	9.17	9.11	9.34	9.92	10.96	12.38	12.94	12.7	12.67	9.67	١ كجم	ثوم صيني
													1 Kg	Garlic, Chinese
8.9	9.4	9.41	9.47	9.24	9.36	9.4	8.47	8.63	8.47	8.24	8.35	8.3	١ كجم	عدس
													1 Kg	Lentils
4.22	4.41	4.5	4.44	4.57	4.55	4.51	3.97	3.97	3.92	3.93	3.94	3.95	٤٥٠ جم	فول مدمس(حدائق كاليفورنيا)
													450 gm	Beans, Medamms (Hadaeq California)
1.58	1.63	1.63	1.64	1.64	1.63	1.64	1.53	1.53	1.53	1.53	1.53	1.52	١٣٥ جم	صلصة طماطم محلي(السعودية)
													135 gm	Tomatoes, Paste, local (Saudia)
3.32	3.37	3.69	3.62	3.48	3.48	3.38	3.23	3.16	3.16	2.97	3.05	3.28	١ كجم	بطاطس وسط محلي
													1 Kg	Potatoes, medium, local
4.68	4.82	4.82	4.7	4.7	4.75	4.96	4.76	4.71	4.74	4.45	4.45	4.33	١ كجم	جزر محلي
													1 Kg	Carrots, local
17.55	18.21	18.04	18.2	18.26	18.23	18.47	17.08	16.81	16.89	16.92	16.71	16.74	١ كجم	زيتون أسود أسباني
													1 Kg	Olives, black, Spanish

(*)Has been Modified for the specification of the item

(*)يوجد تعديل لمواصفة البند

متوسطات الأسعار الشهرية في المملكة (عام ٢٠٢٠)

Monthly Average prices in the kingdom (2020)

البند	الوحدة	يناير	فبراير	مارس	إبريل	مايو	يونيه	يوليو	أغسطس	سبتمبر	أكتوبر	نوفمبر	ديسمبر	المتوسط السنوي
Item	Unit	Jan	Feb	Mar	Apr	May	Jun	Jul	Aug	Sep	Oct	Nov	Dec	Annual AVG
SUGAR, AND SWEETS														
السكر والحلويات														
سكر ناعم (الاسرة)	١٠ كجم	27.5	27.34	27.62	28.11	27.8	26.98	30.52	31.16	30.7	30.94	30.26	31.06	29.17
Sugar, soft, Al Ossra	10 Kg													
عسل نحل مستورد (لانجليز)	١ كجم	66.43	65.61	66	66.67	66.83	66.99	73.88	73.79	72.76	72.81	73.23	72.37	69.78
Honey, imported (Langillies)	1 Kg													
FOOD PRODUCTS N.E.C														
منتجات غذائية غير مصنفة في مكان آخر														
هيل أمريكي	١ كجم	162.55	191.69	205.69	205.31	206.84	198.81	208.94	207.99	205.98	207.56	204.68	197.67	200.31
Cardamom, American	1 Kg													
هيل هندي	١ كجم	154.88	221.25	242.5	293.75	304	242.58	227.06	220.15	214.84	221.9	214.45	211.29	230.72
Cardomom, Indian	1 Kg													
COFFEE AND TEA														
القهوة والشاي														
شاي أسود فرط (ربيع)	١,١ كجم	* 41.68	40.77	40.25	40.28	40.83	40.64	45.13	44.85	45.55	45.3	45.59	44.98	42.99
Tea, black, loose	1.1 Kg													
بن حب / هرري	١ كجم	36.78	36.7	36.64	37.07	37.61	37.9	40.91	40.63	40.85	40.92	40.8	40.34	38.93
Coffee beans, Hrari	1 Kg													
بن حب / لقمتي	١ كجم	26.93	26.7	26.87	27.03	27.4	27.26	29.42	29.52	29.58	29.59	29.16	28.81	28.19
Coffee beans, Loqmati	1 Kg													
قهوة سريعة التحضير (نسكافية)	١٠٠ جم	19.26	19.21	19.3	19.32	19.34	19.37	21.16	21.12	21.01	21.15	21.14	21.17	20.21
Coffee, instant, (Nescaf)	100 gm													
MINERAL WATER, SOFT DRINKS, AND JUICES														
المياه المعدنية والمرطبات والعصيرات														
مياه صحية	١,٥ لتر	2.02	2.02	2.03	2.02	2.02	2.02	2.21	2.2	2.19	2.2	2.2	2.19	2.11
Water, Healthy	1.5 L													
عصير برتقال معلب محلي (راني)	١٨٠ مل	1.57	1.59	1.59	1.6	1.6	1.59	1.73	1.73	1.74	1.73	1.71	1.7	1.66
Juice, orange, canned local (Rani)	180 ml													
مشروبات غازية محلي	٣٣٠ مل	2.53	2.52	2.52	2.51	2.51	2.51	2.72	2.69	2.66	2.65	2.65	2.68	2.6
Soft Drinks	330 ml													
TOBACCO														
التبغ														
سجائر مالبرورو	١ علبة	25.13	25.06	25.7	25.76	25.76	25.76	25.76	28.2	28.18	28.33	28.33	27.85	26.86
Cigarettes, Marlboro	1 Pack													
CLOTHING														
الملابس														
ثوب صيفي رجالي (الأصيل)	١ ثوب	83.99	84.34	84.53	84.47	84.54	84.54	92.9	93.62	94.32	93.81	93.88	93.96	89.08
Men summer dress (Al Aseel)	1 thope													
شماغ (البسام)	١ شماغ	109.02	109.73	110.59	110.59	110.66	110.59	121.75	121.99	121.96	122.79	122.86	122.89	116.29
Shemagh, (Al Bassam)	1 shemagh													
عقال سوري	١ عقال	27.37	27.43	27.45	27.6	27.42	27.75	30.47	30.8	30.52	30.09	30.14	30.09	28.93
Egal, Syrian	1 Egal													
فانلة داخلية نصف كم (الأصيل)	١ فانيلة	11.36	11.38	11.44	11.47	11.48	11.48	12.41	12.52	12.48	12.46	12.46	12.48	11.95
Shirt, internal, half sleeve (Al Aseel)	1 shirt													
سروال طويل رجالي (الأصيل)	١ سروال	16.38	16.3	16.32	16.39	16.39	16.41	17.51	17.6	17.68	17.57	17.58	17.6	16.98
Men's long trousers, (Al Aseel)	1 trousers													
عباءة نسائية	١ عباءة	104.57	103.95	103.8	104.18	103.64	105.51	113.61	111.2	111.67	110.38	110.6	111.54	107.89
Women's Mantle National	1 abayah													

متوسطات الأسعار الشهرية في المملكة (عام ٢٠٢٠)
Monthly Average prices in the kingdom (2020)

المتوسط السنوي	ديسمبر	نوفمبر	أكتوبر	سبتمبر	أغسطس	يوليو	يونيه	مايو	إبريل	مارس	فبراير	يناير	الوحدة	البند
Annual AVG	Dec	Nov	Oct	Sep	Aug	Jul	Jun	May	Apr	Mar	Feb	Jan	Unit	Item
24.4	25.7	25.58	25.31	25.63	25.65	25.65	23.38	23.14	23.14	23.3	23.25	23.06	١ شيلة 1 veil	شيلة (طرحة) Headdress, National
86.61	87.56	88.39	88.44	88.28	88.27	88.47	84.74	84.84	84.95	85.36	85.02	85.02	١ تكلفة 1 Cost	خياطة للرجال والأولاد Sewing for men and boys
56.62	58.33	58.31	57.95	57.72	57.23	57.11	55.15	55.85	55.5	55.43	55.43	55.43	١ تكلفة 1 Cost	خياطة للنساء والبنات Sewing for women and girls
3.5	3.59	3.57	3.54	3.53	3.53	3.52	3.44	3.46	3.48	3.48	3.46	3.44	١ خدمة 1 Service	نفقات تنظيف وكوي الملابس بالمفصلة Laundry and ironing expenses
CONSTRUCTIONAL GOODS														السلع الإنشائية
14.59	15.25	15.3	15.38	15.44	15.48	15.56	13.86	13.81	13.84	13.75	13.79	13.65	٥٠ كجم 50 Kg	إسمنت أسود وطني Cement, black, National
38.35	40.17	40.13	40.52	40.55	40.95	40.45	36.3	36.07	36.14	36.24	36.45	36.28	٥٠ كجم 50 Kg	إسمنت أبيض وطني Cement, white, National
13.96	15.3	15.21	15.38	15.33	15.48	14.97	13.1	12.93	12.86	12.57	12.43	12.01	٤٠ كجم 40 Kg	جبس وطني National Gypsum
56.07	58.13	57.63	57.64	59.91	59.27	58.16	55.07	54.54	54.27	53.17	52.66	52.42	٣م 1 M3	رمل ناعم أبيض Sand, soft, white
42.95	44.36	44.42	44.2	44.11	44	43.92	42.35	41.93	41.75	41.58	41.37	41.43	٣م 1 M3	مخلوط (رمل و بحص) Mixed Sand (sand and pebble)
24.63	25.51	25.44	25.32	25.41	25.29	25.25	24.19	24.05	23.99	23.86	23.72	23.58	٣م 1 M3	رمل احمر Red Sand
1553.73	1677	1669.94	1674.25	1675.41	1673.99	1671.97	1463.8	1462.67	1458.21	1422.75	1411.8	1382.96	١٠٠٠ حبة 1000 Grain	بلوك اسود مقاس ١٥ سم Block, black, 1٥cm
1628.7	1761.82	1752.21	1758.8	1757.23	1753.07	1757.55	1532.64	1533.1	1527.73	1488.94	1475.27	1446.05	١٠٠٠ حبة 1000 Grain	بلوك اسود مقاس ٢٠ سم Block, black, ٢٠cm
206.28	218.75	217.6	217.81	218	217.73	217.66	196.92	196.74	195.72	193.81	192.82	191.77	٣م 1 M3	خرسانة مقاوم ٣٥ك Resistant Concrete ٣٥٠ K
185.98	196.33	195.38	195.64	195.94	195.51	195.94	177.55	178.21	177.35	175.55	174.69	173.67	٣م 1 M3	خرسانة مقاوم ٢٥ك Resistant Concrete ٢٥٠ K
196.92	209.18	208.29	208.61	208.91	208.47	208.46	187.59	187.31	186.36	184.06	183.48	182.3	٣م 1 M3	خرسانة عادي ٣٥ك Normal Concrete ٣٥٠ K
176.77	187.74	186.73	187.15	187.38	186.81	187.22	168.17	168.42	167.7	165.5	164.66	163.72	٣م 1 M3	خرسانة عادي ٢٥ك Normal Concrete ٢٥٠ K
20.99	21.97	21.98	21.99	22.07	22.12	22.18	20	19.86	19.98	20.01	19.85	19.83	٢م 1 M2	بلاط كسر رخام بلدي Marble tiles, National
3489.48	3715.48	3717.1	3687.58	3699.5	3687.52	3643.77	3281.6	3317.44	3277.42	3307.05	3282.1	3257.19	١ طن 1 Ton	حديد تسليح ٦م وطني Reinforcing iron, 6mm national
2758.28	2964.13	2816.42	2849.53	2940.38	3001.61	3005.8	2486.19	2575.1	2665.02	2657.12	2609.75	2528.35	١ طن 1 Ton	حديد تسليح ٨م وطني Reinforcing iron, 8mm national
2765.36	2970.57	2828.64	2860.62	2959.88	2996.91	2997.07	2485.25	2585.25	2673.34	2669.64	2620.09	2537.03	١ طن 1 Ton	حديد تسليح ١٠ مم وطني Reinforcing iron, 1٠mm national
2641.81	2858.66	2726.86	2738.59	2765.34	2749.86	2757.37	2444.78	2541.41	2630.35	2602.45	2499.97	2386.02	١ طن 1 Ton	حديد تسليح ١٢ مم وطني Reinforcing iron, 1٢mm national

متوسطات الأسعار الشهرية في المملكة (عام ٢٠٢٠)

Monthly Average prices in the kingdom (2020)

المتوسط السنوي	ديسمبر	نوفمبر	أكتوبر	سبتمبر	أغسطس	يوليو	يونيه	مايو	إبريل	مارس	فبراير	يناير	الوحدة	البند
Annual AVG	Dec	Nov	Oct	Sep	Aug	Jul	Jun	May	Apr	Mar	Feb	Jan	Unit	Item
2641.94	2860.96	2725.86	2737.12	2765.05	2747.29	2754.96	2446.37	2547.43	2634.41	2602.02	2499.98	2381.85	١ طن	حديد تسليح ٤١ مم وطني
													1 Ton	Reinforcing iron, ٤١mm national
2631.22	2838.24	2703.93	2715.18	2750.39	2732.62	2738.4	2439.36	2541.43	2629.14	2601.94	2501.97	2382.01	١ طن	حديد تسليح ٦١ مم وطني
													1 Ton	Reinforcing iron, ٦١mm national
2629.13	2838.11	2703.01	2713.45	2747.79	2730.45	2736.45	2437.16	2540.84	2626.89	2597.49	2498.94	2378.92	١ طن	حديد تسليح ٨١ مم وطني
													1 Ton	Reinforcing iron, ٨١mm national
50.82	52.79	52.4	53.19	53.76	55.89	54.89	49.5	50.3	50.66	49.43	44	43	١٠ كجم	كوابل ربط الحديد صيني
													10 Kg	Iron-binding cables Chinese
0.79	0.86	0.85	0.84	0.83	0.83	0.82	0.74	0.74	0.74	0.74	0.74	0.73	١ م	أسلاك كهربائية ٢,٥ مم وطني
													1 M	Electrical wires, ٢,٥mm national
1.17	1.27	1.25	1.24	1.24	1.24	1.22	1.09	1.09	1.09	1.1	1.09	1.09	١ م	أسلاك كهربائية ٤ مم وطني
													1 M	Electrical wires, ٤mm national
1.8	1.97	1.92	1.91	1.91	1.91	1.88	1.69	1.69	1.7	1.7	1.69	1.68	١ م	أسلاك كهربائية ٦ مم وطني
													1 M	Electrical wires, ٦mm national
14.34	15.47	15.16	15.06	15.2	15.14	15.07	13.48	13.47	13.47	13.48	13.55	13.5	١ م	كوابل كهربائية ١٠ مم وطني
													1 M	Electrical cables, ١٠-mm national
30.77	33.03	32.3	32.22	32.4	32.17	32.03	29.14	29.01	29.16	29.08	29.34	29.3	١ م	كوابل كهربائية ٢٥ مم وطني
													1 M	Electrical cables, ٢٥mm national
39.73	42.99	41.95	41.9	41.99	41.55	41.29	37.47	37.42	37.53	37.52	37.62	37.57	١ م	كوابل كهربائية ٣٥ مم وطني
													1 M	Electrical cables, ٣٥mm national
55.13	59.03	57.95	57.78	57.92	57.83	57.58	51.99	52.07	52.27	52.36	52.51	52.3	١ م	كوابل كهربائية ٥٠ مم وطني
													1 M	Electrical cables, ٥٠-mm national
78.96	85.44	83.34	82.72	83.01	82.65	81.96	74.68	74.55	74.62	74.65	75.13	74.75	١ م	كوابل كهربائية ٧٠ مم وطني
													1 M	Electrical cables, ٧٠-mm national
107.37	115.61	112.72	112.61	113.12	112.87	112.04	101.18	101.29	101.75	101.83	101.9	101.48	١ م	كوابل كهربائية ٩٥ مم وطني
													1 M	Electrical cables, ٩٥mm national
136.06	145.38	141.74	141.92	142.39	142.07	140.7	128.4	128.73	129.64	130.03	131.13	130.58	١ م	كوابل كهربائية ١٢٠ مم وطني
													1 M	Electrical cables, ١٢٠-mm national
340.81	366.83	356.29	355.66	354.55	353.69	351.42	325.07	325.05	326.95	326.83	324.53	322.8	١ م	كوابل كهربائية ٣٠٠ مم وطني
													1 M	Electrical cables, ٣٠٠-mm national
69.68	73.23	72.82	72.81	72.74	72.73	72.94	66.02	66.65	66.49	66.63	67.11	65.97	٥,٨ م	ألومنيوم (حلق جنب سعودي)
													5.8 M	Aluminum (Saudi, Arch side)
1139.83	1224.95	1219.78	1218.15	1215.86	1218.43	1218.43	1086.45	1070.22	1065.22	1058.22	1044.52	1037.68	٣ م	خشب تشيلي
													1 M3	Wood, Chillian
1107.16	1186.65	1174.48	1179.25	1171.65	1174.16	1170.76	1056.47	1050.73	1045.35	1034.41	1016.78	1025.22	٣ م	خشب روماني
													1 M3	Wood, Romanian
4809.88	5130.26	5110.63	5074.52	5041.25	5083.08	5083.08	4531.06	4537.5	4534.24	4529.89	4537.52	4525.54	٣ م	خشب تيك أفريقي
													1 M3	Wood, Teak, African
2579.59	2731.37	2720.86	2718.75	2713.54	2722.58	2716.24	2463.23	2448.04	2446.26	2439.13	2423.61	2411.47	٣ م	خشب أبلakash إندونيسي
													1 M3	Wood, Ablakash Indonesian
8.31	8.84	8.77	8.75	8.82	8.81	8.7	7.97	7.91	7.88	7.75	7.74	7.72	١ كجم	فحم
													1 Kg	Coal, local

متوسطات الأسعار الشهرية في المملكة (عام ٢٠٢٠)
Monthly Average prices in the kingdom (2020)

المتوسط السنوي	ديسمبر	نوفمبر	أكتوبر	سبتمبر	أغسطس	يوليو	يونيه	مايو	إبريل	مارس	فبراير	يناير	الوحدة	البند
Annual AVG	Dec	Nov	Oct	Sep	Aug	Jul	Jun	May	Apr	Mar	Feb	Jan	Unit	Item
DETERGENTS														
المنظفات														
1.66	1.73	1.74	1.75	1.75	1.75	1.73	1.57	1.58	1.58	1.58	1.57	1.57	١١٠ جم	صابون بودرة للملابس(تايد)
													110 gm	Soap, powder for clothes (Tide)
13.78	14.44	14.52	14.68	14.51	14.61	14.36	13.12	13.04	13.14	13.04	12.88	12.97	١ لتر	صابون سائل للأواني(فيري)
													1 L	Soap, liquid for utensils (Fairy)
17.91	19.03	19.2	19.2	19.11	19.01	18.86	16.89	16.74	16.71	16.74	16.71	16.68	١ جالون	دواء غسيل (مبيض ملابس)كلوركس
													1 Gallon	Bleach for Clothes (Clorox)
10.16	10.84	10.82	10.77	10.84	10.84	10.57	9.52	9.55	9.51	9.58	9.52	9.56	٣٠٠ ملل	مبيد حشرات بخاخ(ريد)
													300 ml	Insecticide, spray (Reid)
HEALTH														
الصحة														
51.81	51.53	51.53	51.53	53.43	53.4	52.58	51.76	51.76	51.64	51.33	50.75	50.51	١ خدمة	كشف طبيب عام
													1 Service	General doctor examination
71.06	70.69	70.67	70.67	72.67	72.67	72.02	71.29	70.81	70.86	70.73	69.73	69.93	١ خدمة	كشف طبيب اطفال
													1 Service	Pediatrician examination
165.06	175	174.9	172.85	167.25	167.22	164.1	159.74	159.56	159.51	159.76	160.36	160.52	١ خدمة	كشف طبيب اسنان
													1 Service	Dentist examination
MAINTENANCE AND REPAIR OF PERSONAL TRANSPORT EQUIPMENT														
صيانة وإصلاح معدات النقل الشخصية														
91.54	93.05	93.05	92.86	92.76	92.91	92.76	90.7	89.5	90.05	90.35	90.25	90.25	١ أجرة	اصلاح سيارة (ميكانيكا)
													1 Cost	Car fix (mechanics)
84.28	88.8	88.58	87.93	87.6	87.3	87.29	80.58	80.54	80.25	81.13	80.97	80.44	١ تكلفة	تغيير زيت
													1 Cost	Oil change
FODDER AND LIVESTOCK														
الأعلاف والحيوانات الحية														
48.9	52.81	52.93	52.9	52.91	52.95	52.87	48.35	44.74	44.79	44.54	44.28	42.68	٥٠ كجم	شعير مستورد
													50 Kg	Barley, imported
18.6	20.01	19.51	19.04	19.11	19.2	19.26	17.92	17.36	18.12	18.12	17.82	17.73	١ بالة	برسيم
													1 Bulk	Alfalfa
12.66	13.39	13.26	12.88	12.93	12.94	12.89	12.64	12.31	12.44	12.18	12.06	11.99	١ بالة	الرودرس
													1 Bulk	Rhodes
13.8	14.14	13.98	14.08	14.2	14.44	14.26	13.71	13.29	13.3	13.44	13.41	13.39	١ بالة	التبن أو الدريس
													1 Bulk	Hay or Straw
47.36	52.67	52.74	52.59	51.56	51.2	50.99	44.57	42.61	42.74	42.64	42.62	41.33	٤٠ كجم	المكعبات
													40 Kg	Cubes
1299.38	1305.33	1281.38	1275.86	1290.59	1321.98	1388.36	1320.26	1347.89	1333.51	1260.52	1245	1221.92	١ حبة	غنم نجدى
													1 Grain	Sheep, Najdi
1289.11	1301.84	1271.22	1257.76	1274.18	1317.57	1377.47	1304.8	1322.24	1306.36	1265.4	1247.88	1222.55	١ حبة	غنم نعيمى
													1 Grain	Sheep, Naemi
546.89	592	578.21	562.01	561.44	558.44	573.95	553.98	542.16	522.75	510.21	508.49	498.98	١ حبة	غنم بربرى
													1 Grain	Sheep, Barbari
995.91	1006.9	967.47	972.33	984.9	1027.63	1050.04	1018.71	1097.74	1019.52	980.65	937.66	887.35	١ حبة	غنم سواكنى
													1 Grain	Sheep, Soakny
1219.48	1236.55	1222.59	1241.81	1245.95	1276.56	1308.8	1240.45	1251.66	1234.62	1152.72	1130.31	1091.72	١ حبة	غنم حرى
													1 Grain	Sheep, Bohooves
846.2	870.66	846.64	849.4	850.37	857.45	879.95	868.93	873.75	856.61	802.59	803.84	794.2	١ حبة	تيس بلدى (جذع)
													1 Grain	Billy goat

متوسطات الأسعار الشهرية في المملكة (عام ٢٠٢٠)
Monthly Average prices in the kingdom (2020)

المتوسط السنوي	ديسمبر	نوفمبر	أكتوبر	سبتمبر	أغسطس	يوليو	يونيه	مايو	إبريل	مارس	فبراير	يناير	الوحدة	البند
Annual AVG	Dec	Nov	Oct	Sep	Aug	Jul	Jun	May	Apr	Mar	Feb	Jan	Unit	Item
HOTELS AND FURNISHED APARTMENTS														
الفنادق والشقق المفروشة														
431.31	430.86	433.52	424.93	426.48	452.14	448.29	411.76	406.29	424.25	427.03	438.58	451.57	أجرة	اقامة بالفنادق
													1 Cost	Hotel accommodation
235.89	245.34	243.36	248.91	250.33	254.7	247.79	210.62	206.77	212.08	235.46	233.57	241.73	أجرة	شقه مفروشه
													1 Cost	Furnished apartment
MISCELLANEOUS GOODS AND SERVICES														
السلع والخدمات الشخصية المتنوعة														
15.24	15.51	15.51	15.51	15.61	15.61	15.61	14.85	14.85	14.95	14.95	14.95	14.95	أجرة	حلاقه للرجال والاولاد
													1 Cost	Hairdresser for men and boys
63.72	67.38	68.04	67.46	67.32	67.66	66.48	61.51	59.96	61.23	58.92	59.25	59.44	عبوه	حفاظ أطفال محلية(بامبرز)
													1 Pack	Children diaper, local (Pampers)
2.93	3.12	3.13	3.15	3.12	3.1	3.08	2.77	2.75	2.75	2.75	2.73	2.73	أعبه	مناديل ورق محلي(فاين)
													1 Pack	Tissue paper, local (Fine)
11548.03	9339.44	9290.28	9250	9513.89	9367.65	10498.61	13631.94	13631.94	13631.94	13395.71	13498.61	13526.39	أتكلفة	نفقات الحفلات والافراح
													1 Cost	The expenses of parties and weddings

أبرز التغيرات النسبية الشهرية

لجميع المدن

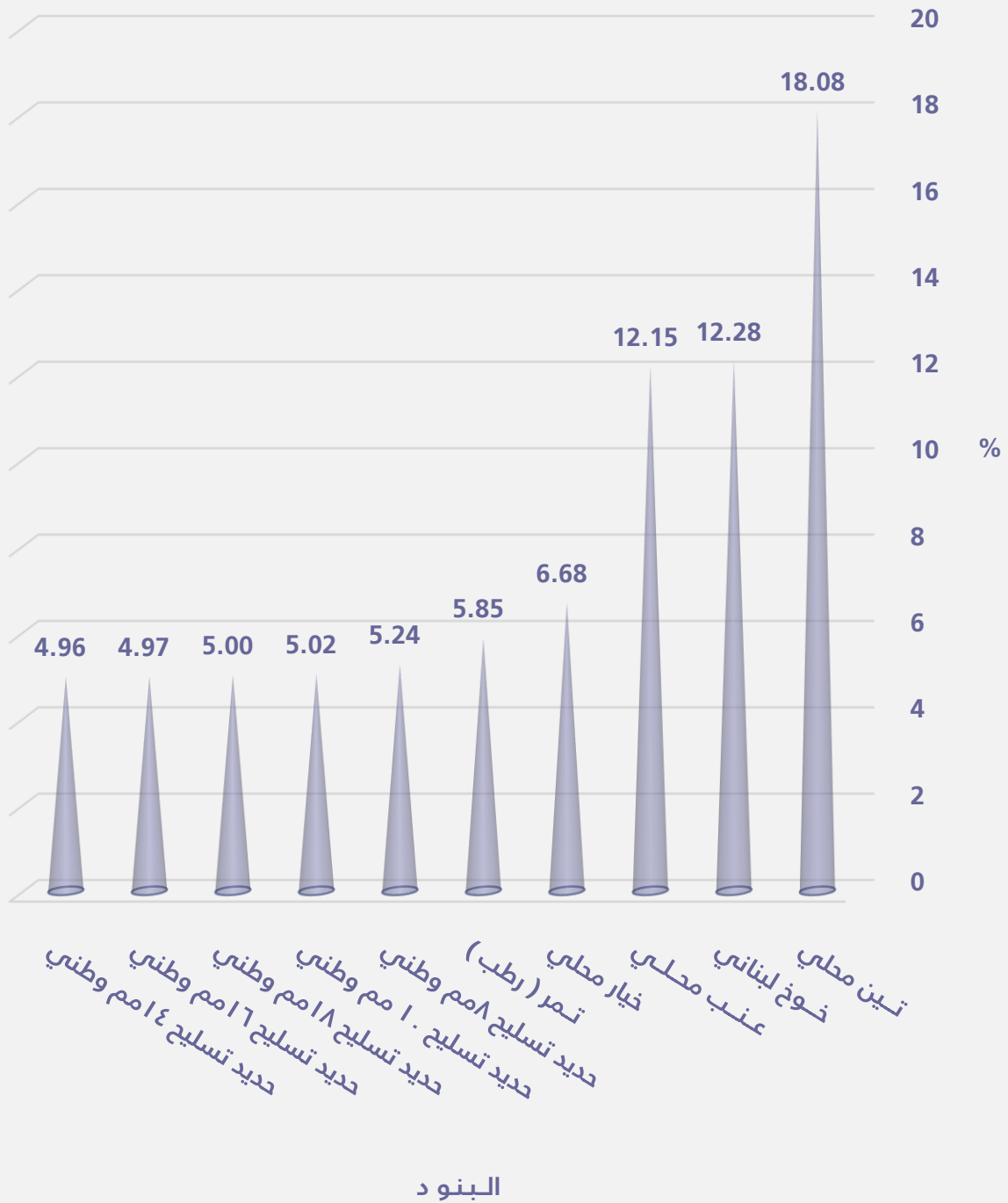
السلع و الخدمات التي سجلت أكبر نسبة ارتفاع خلال شهر

ديسمبر ٢٠٢٠ مقارنة بشهر نوفمبر ٢٠٢٠

Goods and services that recorded the highest percentage increase during
December 2020 comparing to November 2020

Items	نسبة التغير Percent Change	البنود
GOODS AND SERVICES		
السلع و الخدمات		
Fig, local	18.08	تین محلي
Peach, Lebanese	12.28	خوخ لبناني
Grapes, local	12.15	عنب محلي
Cucumbers, local	6.68	خيار محلي
Dates, Rotab	5.85	تمر (رطب)
Melon, local	4.75	شمام محلي
Corchorus, local	4.13	ملوخية محلي
Sheep, Soakny	4.08	غنم سواكني
Plums	3.58	برقوق / بخارى تركي
Billy goat	2.84	تيس بلدي (جذع)
Sugar, soft, Al Ossra	2.64	سكر ناعم (الاسرة)
Alfalfa	2.56	برسيم
Sheep, Naemi	2.41	غنم نعيمي
Sheep, Barbari	2.38	غنم بربري
Watermelon, local	2.12	حبيب (بطيخ) محلي
CONSTRUCTIONAL GOODS		
السلع الإنشائية		
Reinforcing iron, 8mm national	5.24	حديد تسليح ٨مم وطني
Reinforcing iron, 10mm national	5.02	حديد تسليح ١٠ مم وطني
Reinforcing iron, 18mm national	5.00	حديد تسليح ١٨ مم وطني
Reinforcing iron, 16mm national	4.97	حديد تسليح ١٦ مم وطني
Reinforcing iron, 14mm national	4.96	حديد تسليح ١٤ مم وطني
Reinforcing iron, 12mm national	4.83	حديد تسليح ١٢ مم وطني
Electrical cables, 300mm national	2.96	كيايل كهربائية ٣٠٠مم وطني
Electrical wires, 6mm national	2.60	أسلاك كهربائية ٦مم وطني
Electrical cables, 120mm national	2.57	كيايل كهربائية ١٢٠مم وطني
Electrical cables, 95mm national	2.56	كيايل كهربائية ٩٥مم وطني
Electrical cables, 70mm national	2.52	كيايل كهربائية ٧٠مم وطني
Electrical cables, 35mm national	2.48	كيايل كهربائية ٣٥مم وطني
Electrical cables, 25mm national	2.26	كيايل كهربائية ٢٥مم وطني
Electrical cables, 10mm national	2.04	كيايل كهربائية ١٠مم وطني
Electrical cables, 50mm national	1.86	كيايل كهربائية ٥٠مم وطني

السلع و الخدمات التي سجلت أكبر نسبة ارتفاع خلال ديسمبر ٢٠٢٠ مقارنة بشهر نوفمبر ٢٠٢٠



السلع و الخدمات التي سجلت أكبر نسبة انخفاض خلال شهر

ديسمبر ٢٠٢٠ مقارنة بشهر نوفمبر ٢٠٢٠

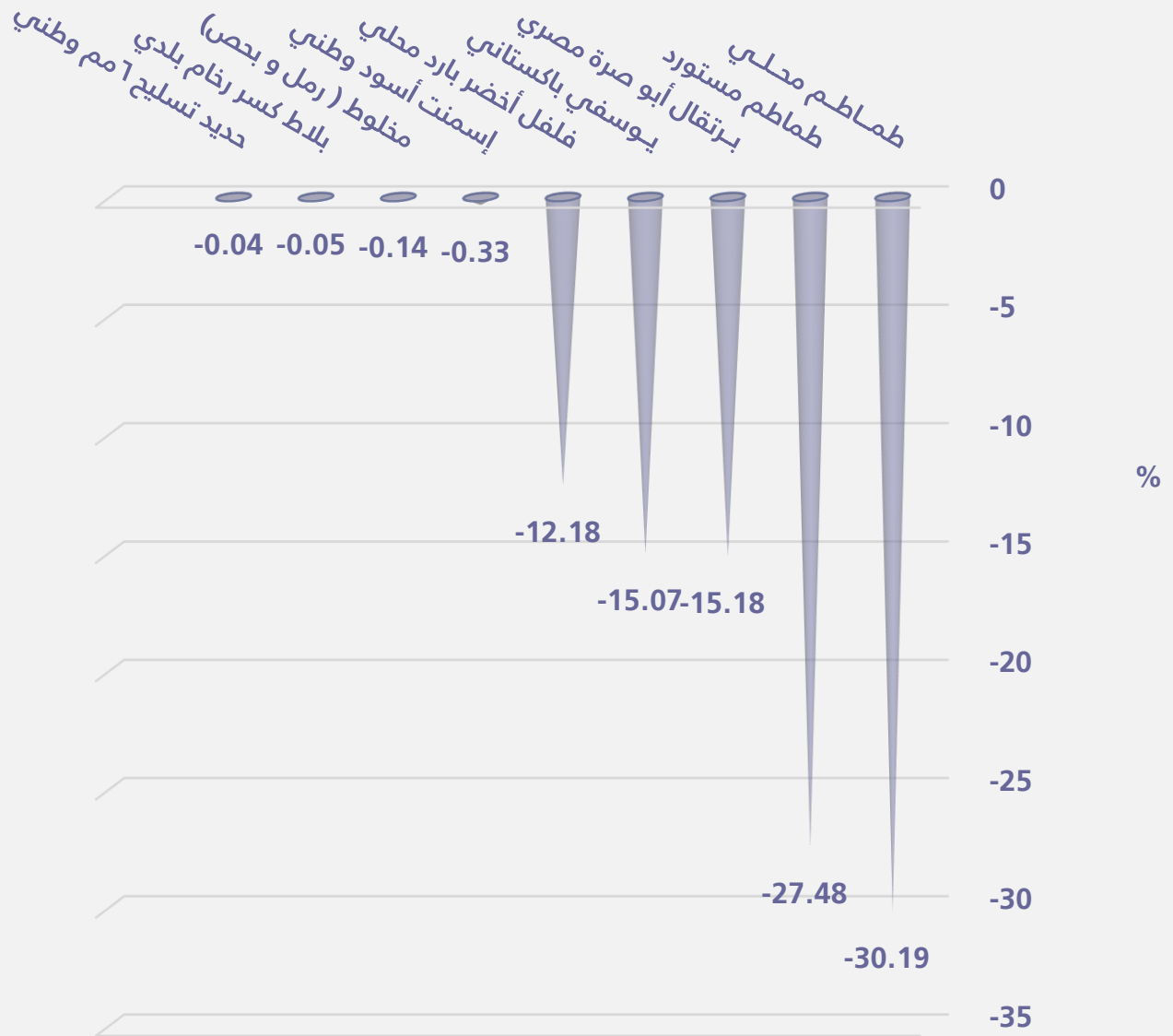
Goods and services that recorded the highest percentage decrease during
December 2020 comparing to November 2020

Items	نسبة التغير Percent Change	البنود
GOODS AND SERVICES		
Tomatoes, local	-30.19	طماطم محلي
Tomatoes, imported	-27.48	طماطم مستورد
Orange, Abu Sorra Egyptian	-15.18	برتقال أبو صرة مصري
Mandarin, Pakistani	-15.07	يوسفي باكستاني
Peppers, green, local	-12.18	فلفل أخضر بارد محلي
Beans, green	-11.84	فاصوليا خضراء
Potatoes, medium, local	-8.67	بطاطس وسط محلي
Cabbage, white	-7.67	ملفوف أبيض
Lettuce, local	-7.27	خس محلي
Okra, local	-6.78	بامية محلي
Mango, Pakistani	-6.58	منجا باكستاني
Lemon, medium, Africa	-6.37	ليمون وسط أفريقي
Eggplants, black, local	-5.43	باذنجان أسود محلي
Zucchini, local	-5.25	كوسة محلي
Pomegranates, Indian	-3.78	رمان هندي
CONSTRUCTIONAL GOODS		
Cement, black, National	-0.33	إسمنت أسود وطني
Mixed Sand (sand and pebble)	-0.14	مخلوط (رمل و بحص)
Marble tiles, National	-0.05	بلاط كسر رخام بلدي
Reinforcing iron, 6mm national	-0.04	حديد تسليح ٦ مم وطني

السلع و الخدمات التي سجلت أكبر نسبة انخفاض خلال

ديسمبر ٢٠٢٠ مقارنة بشهر نوفمبر ٢٠٢٠


البنود



متوسط أسعار بعض المواد الإنشائية في المملكة خلال عام ٢٠٢٠م
(بالريال السعودي)

Average prices of some construction materials in the kingdom during 2020
(Saudi Riyals)

الأخشاب Timber	الكابيل Cabling	الأسمنت Cement	الحديد Iron	الخرسانة الجافة Ready-mixed concrete	التاريخ الهجري Hijri Date	الشهر Month
(متر مكعب) M3	(متر طولي) M	كيس (٥٠) كيلو Bag(50)kg	طن Ton	(متر مكعب) M3		
2273.30	31.30	12.70	2218.50	154.28	قبل ١٤٢٧/١٢/١١ هـ	متوسط عام ٢٠٢٠م Ann.Average
2658.23	31.70	13.33	2550.20	177.87	1441/05/06	يناير Jan
2668.55	31.80	13.40	2644.69	178.91	1441/06/06 1441/06/07	فبراير Feb
2673.11	31.64	13.38	2719.67	179.73	1441/07/05 1441/07/06	مارس Mar
2679.73	31.63	13.42	2733.80	181.78	1441/08/07 1441/08/08	أبريل Apr
2685.25	31.52	13.41	2664.13	182.67	1441/09/07 1441/09/08	مايو May
2693.58	31.54	13.43	2574.39	182.56	1441/10/08 1441/10/09	يونيو Jun
3005.92	34.89	14.28	2947.69	202.32	1441/11/09 1441/11/10	يوليو Jul
3008.03	35.05	14.24	2949.47	202.13	1441/12/10 1441/12/11	أغسطس Aug
2990.22	35.17	14.22	2946.90	202.56	1442/01/12 1442/01/13	سبتمبر Sep
3003.81	35.02	14.19	2900.30	202.30	1442/02/13 1442/02/14	أكتوبر Oct
3017.09	35.14	14.15	2888.83	202.00	1442/03/14 1442/03/15	نوفمبر Nov
3028.86	35.84	14.13	3006.59	203.00	1442/04/15 1442/04/16	ديسمبر Dec



الهيئة العامة للإحصاء
General Authority for Statistics

