



الهيئة العامة للإحصاء
General Authority for Statistics

متوسطات أسعار السلع والخدمات

يناير ٢٠٢١م

تحركات متوسطات أسعار السلع والخدمات

(الجدول)

متوسطات الأسعار و التغيرات الشهرية و السنوية في المملكة (يناير ٢٠٢١)

Average prices monthly and annual changes in the kingdom (January 2021)

Items	Unit	متوسطات الأسعار Average Prices			نسبة التغير من يناير ٢٠٢١ إلى Percent Change From Jan 2021 to		الوحدة	البنود
		يناير Jan	ديسمبر Dec	يناير Jan	ديسمبر Dec	يناير Jan		
		2021	2020	2020	2020	2020		

FOOD AND NON-ALCOHOLIC

الأغذية والمشروبات

BREAD AND SEEDS

الخبز والحبوب

Wheat flour, local, brown(Grain Silos)	1 Kg	2.75	2.77	2.45	-0.72	12.24	١ كجم	دقيق قمح محلي اسمر(صوامع الفلال)
Wheat flour, local,white(Grain Silos)	2 Kg	4.27	4.23	3.78	0.95	12.96	٢ كجم	دقيق محلي أبيض(صوامع الفلال)
Rice, Basmati, White Indian (Al Mehideb)	10 Kg	91.62	91.56	84.86	0.07	7.97	١٠ كجم	أرز بسمتي أبيض هندي(المهيدب)
Rice, Maza Indian (Abu Kas)	10 Kg	75.5	76.67	69.96	-1.53	7.92	١٠ كجم	أرز مزة هندي (أبو كاس)
Sheariya, Perfetto	250 gm	5.18	5.24	4.62	-1.15	12.12	٢٥٠ جم	شعيرية بيرفيتو
Macaroni, Perfetto,, Local	500 gm	5.29	5.29	4.68	0	13.03	٥٠٠ جم	مكرونه بيرفيتو محلي
Soup of Oats, canned (Quaker)	500 gm	9.8	9.64	8.63	1.66	13.56	٥٠٠ جم	شوربة علب شوفان
Bread, white	4 loaves	1.11	1.12	1.03	-0.89	7.77	٤ رغيف	خبز أبيض مفروود

MEAT AND POULTRY

اللحوم والدواجن

Cattle Meat, fresh	1 Kg	44.54	44.63	39.28	-0.20	13.39	١ كجم	لحم بقر طازج
Sheep Meat, fresh	1 Kg	58.44	58.25	51.42	0.33	13.65	١ كجم	لحم ضأن طازج
Camel Meat, fresh	1 Kg	48.17	48.38	42.6	-0.43	13.08	١ كجم	لحم جمل طازج
Sheep Meat, cooled imported	1 Kg	46.3	46.34	42.81	-0.09	8.15	١ كجم	لحم ضأن مبرد مستورد
The cost of cooking the sacrificial	1 Cost	286.96	286.95	258.92	0	10.83	١ تكلفة	تكلفة طبخ الذبيحة
Chicken, fresh, local (Faqih)	900 gm	15.62	15.59	13.72	0.19	13.85	٩٠٠ جم	دجاج طازج محلي(فقيه)
Chicken, frozen, local (Al wataniya)	900 gm	14.18	14.15	12	0.21	18.17	٩٠٠ جم	دجاج مجمد محلي(الوطنية)
Chicken, frozen imported (Doux)	900 gm	14.46	14.39	12.42	0.49	16.43	٩٠٠ جم	دجاج مجمد مستورد(دو)
Chicken Fillet Breast, fresh, local (Alyoum)	450 gm	20.01	20.07	18.18	-0.30	10.07	٤٥٠ جم	فيليه صدور دجاج طازج (اليوم)
Chicken Thigh, fresh, local (Alwatania)	450 gm	9.08	9.27	9.18	-2.05	-1.09	٤٥٠ جم	أفخاذ دجاج طازج (الوطنية)

FISH AND SEAFOOD

السماك وطعام البحر

Fish, fresh, (Kanaad)	1 Kg	59.14	59.08	53.44	0.10	10.67	١ كجم	سمك طازج كنعدي
Fish, fresh, (Hamour)	1 Kg	51.99	51.72	45.73	0.52	13.69	١ كجم	سمك طازج هامور
Shrimp, peeled, fresh	1 Kg	73.55	72.04	71.25	2.1	3.23	١ كجم	روبيان طازج مقشر

MILK, MILK PRODUCTS AND EGGS

الحليب ومنتجاته والبيض

Milk, fresh, local (Al Maraai)	1 L	5	5	4.52	0	10.62	١ لتر	حليب طازج محلي(المراعي)
Milk, Liquid, Canned (Boni)	170 gm	3.02	3.08	2.78	-1.95	8.63	١٧٠ جم	حليب سائل معلب(بوني)
Milk, Powder, canned (Nido)	1.8 Kg	62.74	63.78	56.43	-1.63	11.18	١,٨ كجم	حليب بودرة معلب(نيدو)
Milk, Newborn Babies (Similac 1)	400 gm	33.29	33.13	30.25	0.48	10.05	٤٠٠ جم	حليب أطفال حديثي الولادة(سميلاك1)
Milk, fresh, local (Al Saffi)	1.5 L	6.38	6.34	5.46	0.63	16.85	١,٥ لتر	لين طازج محلي(الصافي)
Yoghurt, (Al Saffi)	170 gm	1.22	1.22	1.04	0	17.31	١٧٠ جم	لين زبادي / روب(الصافي)
Cream, (Al Tag)	155 gm	5.11	5.14	4.63	-0.58	10.37	١٥٥ جم	قشطه التاج
Cheese, Canned, Schieder (Kraft)	100 gm	5.52	5.49	5.21	0.55	5.95	١٠٠ جم	جبين شيدر علب(كرفت)
Cheese, Cupped, Local (Al Marrai)	500 gm	16.79	16.69	15.45	0.60	8.67	٥٠٠ جم	جبين كاسات محلي(المراعي)
Cheese, Cupped imported, (Kraft)	140 gm	6.99	7.01	6.24	-0.29	12.02	١٤٠ جم	جبين كاسات مستورد(كرفت)
Cheese, triangles (Lavache quri)	120 gm	4.42	4.43	3.97	-0.23	11.34	١٢٠ جم	جبين مثلثات(لافش كيري)
Eggs, local, medium	1 plate	16.97	16.92	13.63	0.30	24.5	١ طبق	بيض محلي

OILS AND FATS

الزيوت والدهون

Butter, Lurpak	100 gm	5.78	5.82	5.21	-0.69	10.94	١٠٠ جم	زبد (لورباك)
----------------	--------	------	------	------	-------	-------	--------	--------------

متوسطات الأسعار و التغيرات الشهرية و السنوية في المملكة (يناير ٢٠٢١)

Average prices monthly and annual changes in the kingdom (January 2021)

Items	Unit	متوسطات الأسعار Average Prices			نسبة التغير من يناير ٢٠٢١ إلى Percent Change From Jan 2021 to		الوحدة	البنود
		يناير Jan	ديسمبر Dec	يناير Jan	ديسمبر Dec	يناير Jan		
		2021	2020	2020	2020	2020		
OILS AND FATS								
الزيوت والدهون								
Vegetable oil, (frying) Al arabi	1.5 L	* 14.35	14.36	—	-0.07	—	١,٥ لتر	زيت نباتي (للقلي) العربي
Olive oil, imported (Al Wazir)	500 ml	19.54	19.55	17.68	-0.05	10.52	٥٠٠ مل	زيت زيتون مستورد(الوزير)
Maize oil, (cooking), Afiya	1.5 L	* 20.96	20.72	—	1.16	—	١,٥ لتر	زيت ذرة (للطهي) عافية
FRUITS AND NUTS								
الفواكه والمكسرات								
Apples, red, American	1 Kg	7.87	7.95	7.29	-1.01	7.96	١ كجم	تفاح أحمر أمريكي
Apples, Yellow	1 Kg	8.43	8.33	7.37	1.2	14.38	١ كجم	تفاح أصفر
Grapes, local	1 Kg	12.61	12.28	11.07	2.69	13.91	١ كجم	عنب محلي
Grapes, Lebanese	1 Kg	13.2	13.02	12.96	1.38	1.85	١ كجم	عنب لبناني
Banana, Philippines Alsharbatli	1 Kg	4.69	4.7	4.78	-0.21	-1.88	١ كجم	موز الشربتلي الفلبين
Orange, Abu Sorra Egyptian	1 Kg	5.13	6.48	4.27	-20.83	20.14	١ كجم	برتقال أبو صرة مصري
Mandarin, Pakistani	1 Kg	5.56	7.38	5.31	-24.66	4.71	١ كجم	يوسفني باكستاني
Watermelon, local	1 Kg	2.65	2.41	2.43	9.96	9.05	١ كجم	حجب (بطيخ) محلي
Melon, local	1 Kg	4.23	3.97	4.19	6.55	0.95	١ كجم	شمام محلي
Pears, Medium, Lebanese	1 Kg	11.14	11.35	10.64	-1.85	4.7	١ كجم	كمثرى وسط لبناني
Dates, Rotab	1 Kg	13.63	13.03	14.01	4.6	-2.71	١ كجم	تمر (رطب)
Peach, Lebanese	1 Kg	13.79	14.54	14.23	-5.16	-3.09	١ كجم	خوخ لبناني
Lemon, medium, Africa	1 Kg	7.11	7.2	7.12	-1.25	-0.14	١ كجم	ليمون وسط أفريقي
Mango, Pakistani	1 Kg	11.53	11.35	12.43	1.59	-7.24	١ كجم	منجا باكستاني
Fig, local	1 Kg	18.22	19.14	17.58	-4.81	3.64	١ كجم	تين محلي
Plums	1 Kg	14.24	13.9	11.55	2.45	23.29	١ كجم	برقوق / بخارى تركي
Pomegranates, Indian	1 Kg	12.28	13.49	12.65	-8.97	-2.92	١ كجم	رمان هندي
Dates, (Maknoz) Khilas	1 Kg	15	14.88	14.49	0.81	3.52	١ كجم	تمر (مكوز) إخلاص
VEGETABLES								
الخضار								
Beans, green	1 Kg	10.97	12.29	10.16	-10.74	7.97	١ كجم	فاصوليا خضراء
Okra, local	1 Kg	15.99	15.96	15.96	0.19	0.19	١ كجم	بامية محلي
Eggplants, black, local	1 Kg	4.54	4.53	4.53	0.22	0.22	١ كجم	باذنجان أسود محلي
Zucchini, local	1 Kg	5.35	5.41	6.08	-1.11	-12.01	١ كجم	كوسة محلي
Pumpkin	1 Kg	5.73	5.91	6.29	-3.05	-8.9	١ كجم	قرع عسلي
Cucumbers, local	1 Kg	4.56	4.79	4.91	-4.8	-7.13	١ كجم	خيار محلي
Cabbage, white	1 Kg	3.09	3.25	2.97	-4.92	4.04	١ كجم	ملفوف أبيض
Peppers, green, local	1 Kg	7.52	8.22	7.24	-8.52	3.87	١ كجم	فلفل أخضر بارد محلي
Chili, green, local	1 Kg	9.17	9.57	8.65	-4.18	6.01	١ كجم	فلفل أخضر حار محلي
Tomatoes, local	1 Kg	4.7	5.48	4.89	-14.23	-3.89	١ كجم	طماطم محلي
Tomatoes, imported	1 Kg	5.1	5.62	5.24	-9.25	-2.67	١ كجم	طماطم مستورد
Corchorus, local	1 Bundle	2.53	2.52	2.38	0.40	6.3	١ حزمة	ملوخية محلي
Lettuce, local	1 Kg	6.46	6.76	6.2	-4.44	4.19	١ كجم	خس محلي
Parsley	1 Bundle	1.04	1.04	0.97	0	7.22	١ حزمة	بققدونس
Spinach	1 Bundle	1.26	1.26	1.13	0	11.5	١ حزمة	سبانخ
WaterCress, local	1 Bundle	1.01	1.01	0.95	0	6.32	١ حزمة	جرجير محلي
Onion, local	1 Kg	3.26	3.34	3.28	-2.4	-0.61	١ كجم	بصل مدور محلي

(*)Has been Modified for the specification of the item

(*)يوجد تعديل لمواصفة البند

متوسطات الأسعار و التغيرات الشهرية و السنوية في المملكة (يناير ٢٠٢١)

Average prices monthly and annual changes in the kingdom (January 2021)

Items	Unit	متوسطات الأسعار Average Prices			نسبة التغير من يناير ٢٠٢١ إلى Percent Change From Jan 2021 to		الوحدة	البنود
		يناير Jan	ديسمبر Dec	يناير Jan	ديسمبر Dec	يناير Jan		
		2021	2020	2020	2020	2020		
VEGETABLES								
الخضار								
Onion, imported	1 Kg	4.07	4.06	4	0.25	1.75	كجم	بصل مدور مستورد
Garlic, Chinese	1 Kg	8.88	8.86	9.67	0.23	-8.17	كجم	ثوم صيني
Lentils	1 Kg	9.52	9.4	8.3	1.28	14.7	كجم	عدس
Beans, Medammes (Hadaeq California)	450 gm	4.41	4.41	3.95	0	11.65	٤٥٠ جم	فول مدمس(حدائق كاليفورنيا)
Tomatoes, Paste, local (Saudia)	135 gm	1.64	1.63	1.52	0.61	7.89	١٣٥ جم	صلصة طماطم محلي(السعودية)
Potatoes, medium, local	1 Kg	3.15	3.37	3.28	-6.53	-3.96	كجم	بطاطس وسط محلي
Carrots, local	1 Kg	4.64	4.82	4.33	-3.73	7.16	كجم	جزر محلي
Olives, black, Spanish	1 Kg	18.29	18.21	16.74	0.44	9.26	كجم	زيتون أسود أسباني
SUGAR, AND SWEETS								
السكر والحلويات								
Sugar, soft, Al Ossra	10 Kg	30.48	31.06	27.5	-1.87	10.84	١٠ كجم	سكر ناعم (الاسرة)
Honey, imported (Langilies)	1 Kg	72.88	72.37	66.43	0.70	9.71	كجم	عسل نحل مستورد (لأنجليز)
FOOD PRODUCTS N.E.C								
منتجات غذائية غير مصنفة في مكان آخر								
Cardamom, American	1 Kg	192.3	197.67	162.55	-2.72	18.3	كجم	هيل أمريكي
Cardomom, Indian	1 Kg	209.17	211.29	154.88	-1	35.05	كجم	هيل هندي
COFFEE AND TEA								
القهوة والشاي								
Tea, black, loose	1.1 Kg	45	44.98	41.68	0.04	7.97	١,١ كجم	شاي أسود فرط(ربيع)
Coffee beans, Hrari	1 Kg	40.37	40.34	36.78	0.07	9.76	كجم	بن حب / هرري
Coffee beans, Loqmati	1 Kg	28.66	28.81	26.93	-0.52	6.42	كجم	بن حب / لقمتي
Coffee, instant, (Nescaf)	100 gm	21.19	21.17	19.26	0.09	10.02	١٠٠ جم	قهوة سريعة التحضير(نسكافية)
MINERAL WATER, SOFT DRINKS, AND JUICES								
المياه المعدنية والمرطبات والعصيرات								
Water, Healthy	1.5 L	2.18	2.19	2.02	-0.46	7.92	١,٥ لتر	مياه صحية
Juice, orange, canned local (Rani)	180 ml	1.7	1.7	1.57	0	8.28	١٨٠ ملل	عصير برتقال معلب محلي(راني)
Soft Drinks	330 ml	2.64	2.68	2.53	-1.49	4.35	٣٣٠ ملل	مشروبات غازية محلي
TOBACCO								
التبغ								
Cigarettes, Marlboro	1 Pack	27.86	27.85	25.13	0.04	10.86	١ علبة	سجائر مالبورو
CLOTHING								
الملابس								
Men summer dress (Al Aseel)	1 thope	94.12	93.96	83.99	0.17	12.06	١ ثوب	ثوب صيفي رجالي(الأصيل)
Shemagh, (Al Bassam)	1 shemagh	123.68	122.89	109.02	0.64	13.45	١ شماغ	شماغ(البسام)
Egal, Syrian	1 Egal	30.14	30.09	27.37	0.17	10.12	١ عقال	عقال سوري
Shirt, internal, half sleeve (Al Aseel)	1 shirt	12.41	12.48	11.36	-0.56	9.24	١ فانيلة	فانلة داخلية نصف كم(الأصيل)
Men's long trousers, (Al Aseel)	1 trousers	17.57	17.6	16.38	-0.17	7.26	١ سروال	سروال طويل رجالي(الأصيل)
Women's Mantle National	1 abayah	112.83	111.54	104.57	1.16	7.9	١ عباءة	عباءة نسائية
Headdress, National	1 veil	25.98	25.7	23.06	1.09	12.66	١ شيلة	شيلة (طرحة)
Sewing for men and boys	1 Cost	87.67	87.56	85.02	0.13	3.12	١ تكلفة	خياطة للرجال والأولاد
Sewing for women and girls	1 Cost	60.06	58.33	55.43	2.97	8.35	١ تكلفة	خياطة للنساء والبنات
Laundry and ironing expenses	1 Service	3.59	3.59	3.44	0	4.36	١ خدمة	نفقات تنظيف وكوي الملابس بالمغسلة

متوسطات الأسعار و التغيرات الشهرية و السنوية في المملكة (يناير ٢٠٢١)

Average prices monthly and annual changes in the kingdom (January 2021)

Items	Unit	متوسطات الأسعار Average Prices			نسبة التغير من يناير ٢٠٢١ إلى Percent Change From Jan 2021 to		الوحدة	البنود
		يناير Jan	ديسمبر Dec	يناير Jan	ديسمبر Dec	يناير Jan		
		2021	2020	2020	2020	2020		
CONSTRUCTIONAL GOODS								
السلع الإنشائية								
Cement, black, National	50 Kg	15.21	15.25	13.65	-0.26	11.43	٥٠ كجم	إسمنت أسود وطني
Cement, white, National	50 Kg	40.11	40.17	36.28	-0.15	10.56	٥٠ كجم	إسمنت ابيض وطني
National Gypsum	40 Kg	15.38	15.3	12.01	0.52	28.06	٤٠ كجم	جبس وطني
Sand, soft, white	1 M3	58.2	58.13	52.42	0.12	11.03	٣ م٣	رمل ناعم ابيض
Mixed Sand (sand and pebble)	1 M3	44.38	44.36	41.43	0.05	7.12	٣ م٣	مخلوط (رمل و بحص)
Red Sand	1 M3	25.59	25.51	23.58	0.31	8.52	٣ م٣	رمل احمر
Block, black, 15cm	1000 Grain	1687.5	1677	1382.96	0.63	22.02	١٠٠٠ حبة	بلوك اسود مقاس 15سم
Block, black, 20cm	1000 Grain	1775	1761.82	1446.05	0.75	22.75	١٠٠٠ حبة	بلوك اسود مقاس 20سم
Resistant Concrete 350 K	1 M3	219.44	218.75	191.77	0.32	14.43	٣ م٣	خرسانة مقاوم 350ك
Resistant Concrete 250 K	1 M3	196.69	196.33	173.67	0.18	13.26	٣ م٣	خرسانة مقاوم 250ك
Normal Concrete 350 K	1 M3	209.71	209.18	182.3	0.25	15.04	٣ م٣	خرسانة عادي 350ك
Normal Concrete 250 K	1 M3	188.32	187.74	163.72	0.31	15.03	٣ م٣	خرسانة عادي 250ك
Marble tiles, National	1 M2	22.12	21.97	19.83	0.68	11.55	٢ م٢	بلاط كسر رخام بلدي
Reinforcing iron, 6mm national	1 Ton	3999.71	3715.48	3257.19	7.65	22.8	١ طن	حديد تسليح 6مم وطني
Reinforcing iron, 8mm national	1 Ton	3706.75	2964.13	2528.35	25.05	46.61	١ طن	حديد تسليح 8مم وطني
Reinforcing iron, 10mm national	1 Ton	3704.38	2970.57	2537.03	24.7	46.01	١ طن	حديد تسليح 10 مم وطني
Reinforcing iron, 12mm national	1 Ton	3387.29	2858.66	2386.02	18.49	41.96	١ طن	حديد تسليح 12مم وطني
Reinforcing iron, 14mm national	1 Ton	3383.05	2860.96	2381.85	18.25	42.03	١ طن	حديد تسليح 14مم وطني
Reinforcing iron, 16mm national	1 Ton	3363.82	2838.24	2382.01	18.52	41.22	١ طن	حديد تسليح 16مم وطني
Reinforcing iron, 18mm national	1 Ton	3361.49	2838.11	2378.92	18.44	41.3	١ طن	حديد تسليح 18مم وطني
Iron-binding cables Chinese	10 Kg	54.34	52.79	43	2.94	26.37	١٠ كجم	كيايل ربط الحديد صيني
Electrical wires, 2.5mm national	1 M	0.90	0.86	0.73	4.65	23.29	١ م	أسلاك كهربائية 2.5مم وطني
Electrical wires, 4mm national	1 M	1.31	1.27	1.09	3.15	20.18	١ م	أسلاك كهربائية 4مم وطني
Electrical wires, 6mm national	1 M	2.04	1.97	1.68	3.55	21.43	١ م	أسلاك كهربائية 6مم وطني
Electrical cables, 10mm national	1 M	15.99	15.47	13.5	3.36	18.44	١ م	كيايل كهربائية 10مم وطني
Electrical cables, 25mm national	1 M	33.79	33.03	29.3	2.3	15.32	١ م	كيايل كهربائية 25مم وطني
Electrical cables, 35mm national	1 M	44.24	42.99	37.57	2.91	17.75	١ م	كيايل كهربائية 35مم وطني
Electrical cables, 50mm national	1 M	60.98	59.03	52.3	3.3	16.6	١ م	كيايل كهربائية 50مم وطني
Electrical cables, 70mm national	1 M	89	85.44	74.75	4.17	19.06	١ م	كيايل كهربائية 70مم وطني
Electrical cables, 95mm national	1 M	118.73	115.61	101.48	2.7	17	١ م	كيايل كهربائية 95مم وطني
Electrical cables, 120mm national	1 M	149.58	145.38	130.58	2.89	14.55	١ م	كيايل كهربائية 120مم وطني
Electrical cables, 300mm national	1 M	379.41	366.83	322.8	3.43	17.54	١ م	كيايل كهربائية 300مم وطني
Aluminum (Saudi, Arch side)	5.8 M	74.04	73.23	65.97	1.11	12.23	٥,٨ م	ألمنيوم (حلق جنب سعودي)
Wood, Chilian	1 M3	1229.38	1224.95	1037.68	0.36	18.47	٣ م٣	خشب تشيلي
Wood, Romanian	1 M3	1194.92	1186.65	1025.22	0.70	16.55	٣ م٣	خشب روماني
Wood, Teak, African	1 M3	5166.09	5130.26	4525.54	0.70	14.15	٣ م٣	خشب تيك أفريقي
Wood, Ablakash Indonesian	1 M3	2741.87	2731.37	2411.47	0.38	13.7	٣ م٣	خشب أبلakash إندونيسي
Coal, local	1 Kg	9.09	8.84	7.72	2.83	17.75	١ كجم	فحم

متوسطات الأسعار و التغيرات الشهرية و السنوية في المملكة (يناير ٢٠٢١)

Average prices monthly and annual changes in the kingdom (January 2021)

Items	Unit	متوسطات الأسعار Average Prices			نسبة التغير من يناير ٢٠٢١ إلى Percent Change From Jan 2021 to		الوحدة	البنود
		يناير Jan	ديسمبر Dec	يناير Jan	ديسمبر Dec	يناير Jan		
		2021	2020	2020	2020	2020		
DETERGENTS								
المنظفات								
Soap, powder for clothes (Tide)	110 gm	1.73	1.73	1.57	0	10.19	١١٠ جم	صابون بودرة للملابس(تايد)
Soap, liquid for utensils (Fairy)	1 L	14.35	14.44	12.97	-0.62	10.64	١ لتر	صابون سائل للأواني(فيري)
Bleach for Clothes (Clorox)	1 Gallon	19.01	19.03	16.68	-0.11	13.97	١ جالون	دواء غسيل (مبيض ملابس)كلوركس
Insecticide, spray (Reid)	300 ml	10.98	10.84	9.56	1.29	14.85	٣٠٠ مل	مبيد حشرات بخاخ(ريد)
HEALTH								
الصحة								
General doctor examination	1 Service	51.54	51.53	50.51	0.02	2.04	١ خدمة	كشف طبيب عام
Pediatrician examination	1 Service	70.67	70.69	69.93	-0.03	1.06	١ خدمة	كشف طبيب اطفال
Dentist examination	1 Service	175.2	175	160.52	0.11	9.15	١ خدمة	كشف طبيب اسنان
MAINTENANCE AND REPAIR OF PERSONAL TRANSPORT								
صيانة وإصلاح معدات النقل الشخصية								
Car fix (mechanics)	1 Cost	92.95	93.05	90.25	-0.11	2.99	١ أجرة	اصلاح سيارة (ميكانيكا)
Oil change	1 Cost	88.9	88.8	80.44	0.11	10.52	١ تكلفة	تغيير زيت
FODDER AND LIVESTOCK								
الأعلاف والحيوانات الحية								
Barley, imported	50 Kg	52.88	52.81	42.68	0.13	23.9	٥٠ كجم	شعير مستورد
Alfalfa	1 Bulk	20.09	20.01	17.73	0.40	13.31	١ بالة	برسيم
Rhodes	1 Bulk	13.16	13.39	11.99	-1.72	9.76	١ بالة	الرودس
Hay or Straw	1 Bulk	14.07	14.14	13.39	-0.50	5.08	١ بالة	التبن أو الدريس
Cubes	40 Kg	52.73	52.67	41.33	0.11	27.58	٤٠ كجم	المكعبات
Sheep, Najdi	1 Grain	1319.01	1305.33	1221.92	1.05	7.95	١ حبة	غنم نجدى
Sheep, Naemi	1 Grain	1316.02	1301.84	1222.55	1.09	7.65	١ حبة	غنم نعيمى
Sheep, Barbari	1 Grain	601.99	592	498.98	1.69	20.64	١ حبة	غنم بربرى
Sheep, Soakny	1 Grain	1029.56	1006.9	887.35	2.25	16.03	١ حبة	غنم سواكنى
Sheep, Bohooves	1 Grain	1250.69	1236.55	1091.72	1.14	14.56	١ حبة	غنم حرى
Billy goat	1 Grain	879.23	870.66	794.2	0.98	10.71	١ حبة	تيس بلدى (جذع)
HOTELS AND FURNISHED APARTMENTS								
الفنادق والشقق المفروشة								
Hotel accommodation	1 Cost	467.96	430.86	451.57	8.61	3.63	١ أجرة	اقامة بالفنادق
Furnished apartment	1 Cost	284.39	245.34	241.73	15.92	17.65	١ أجرة	شقه مفروشه
MISCELLANEOUS GOODS AND SERVICES								
السلع والخدمات الشخصية المتنوعة								
Hairdresser for men and boys	1 Cost	15.51	15.51	14.95	0	3.75	١ أجرة	حلاقه للرجال والاولاد
Children diaper, local (Pampers)	1 Pack	67.22	67.38	59.44	-0.24	13.09	١ عبوه	حفاظ أطفال محلية(بامبرز)
Tissue paper, local (Fine)	1 Pack	3.14	3.12	2.73	0.64	15.02	١ علبة	مناديل ورق محلي(فاين)
The expenses of parties and weddings	1 Cost	9395.83	9339.44	13526.39	0.60	-30.54	١ تكلفة	نفقات الحفلات والافراح

أبرز التغيرات النسبية الشهرية

لجميع المدن

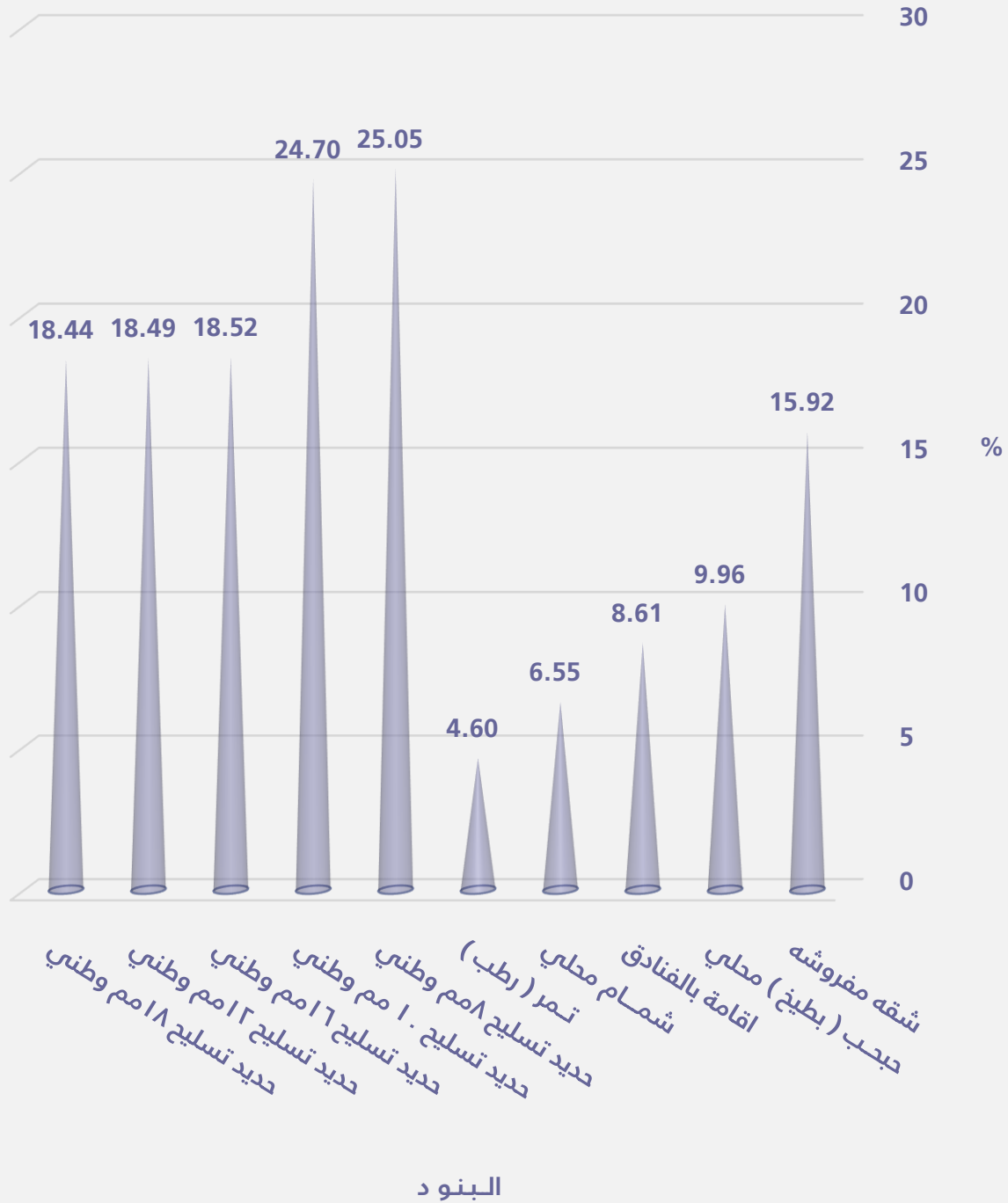
السلع و الخدمات التي سجلت أكبر نسبة ارتفاع خلال شهر

يناير ٢٠٢١ مقارنة بشهر ديسمبر ٢٠٢٠

Goods and services that recorded the highest percentage increase during
January 2021 comparing to December 2020

Items	نسبة التغير Percent Change	البنود
GOODS AND SERVICES		
السلع و الخدمات		
Furnished apartment	15.92	شقه مفروشه
Watermelon, local	9.96	حبيب (بطيخ) محلي
Hotel accommodation	8.61	اقامة بالفنادق
Melon, local	6.55	شمام محلي
Dates, Rotab	4.60	تمر (رطب)
Sewing for women and girls	2.97	خياطة للنساء والبنات
Grapes, local	2.69	عنب محلي
Plums	2.45	برقوق / بخارى تركي
Sheep, Soakny	2.25	غنم سواكني
Shrimp, peeled, fresh	2.10	روبيان طازج مقشر
Sheep, Barbari	1.69	غنم بربري
Soup of Oats, canned (Quaker)	1.66	شوربة علب شوفان
Mango, Pakistani	1.59	منجا باكستاني
Grapes, Lebanese	1.38	عنب لبناني
Insecticide, spray (Reid)	1.29	مبيد حشرات بخاخ (ريد)
CONSTRUCTIONAL GOODS		
السلع الإنشائية		
Reinforcing iron, 8mm national	25.05	حديد تسليح ٨ مم وطني
Reinforcing iron, 10mm national	24.70	حديد تسليح ١٠ مم وطني
Reinforcing iron, 16mm national	18.52	حديد تسليح ١٦ مم وطني
Reinforcing iron, 12mm national	18.49	حديد تسليح ١٢ مم وطني
Reinforcing iron, 18mm national	18.44	حديد تسليح ١٨ مم وطني
Reinforcing iron, 14mm national	18.25	حديد تسليح ١٤ مم وطني
Reinforcing iron, 6mm national	7.65	حديد تسليح ٦ مم وطني
Electrical wires, 2.5mm national	4.65	أسلاك كهربائية ٢,٥ مم وطني
Electrical cables, 70mm national	4.17	كوابل كهربائية ٧٠ مم وطني
Electrical wires, 6mm national	3.55	أسلاك كهربائية ٦ مم وطني
Electrical cables, 300mm national	3.43	كوابل كهربائية ٣٠٠ مم وطني
Electrical cables, 10mm national	3.36	كوابل كهربائية ١٠ مم وطني
Electrical cables, 50mm national	3.30	كوابل كهربائية ٥٠ مم وطني
Electrical wires, 4mm national	3.15	أسلاك كهربائية ٤ مم وطني
Iron-binding cables Chinese	2.94	كوابل ربط الحديد صيني

السلع و الخدمات التي سجلت أكبر نسبة ارتفاع خلال يناير ٢٠٢١ مقارنة بشهر ديسمبر ٢٠٢٠



السلع و الخدمات التي سجلت أكبر نسبة انخفاض خلال شهر

يناير ٢٠٢١ مقارنة بشهر ديسمبر ٢٠٢٠

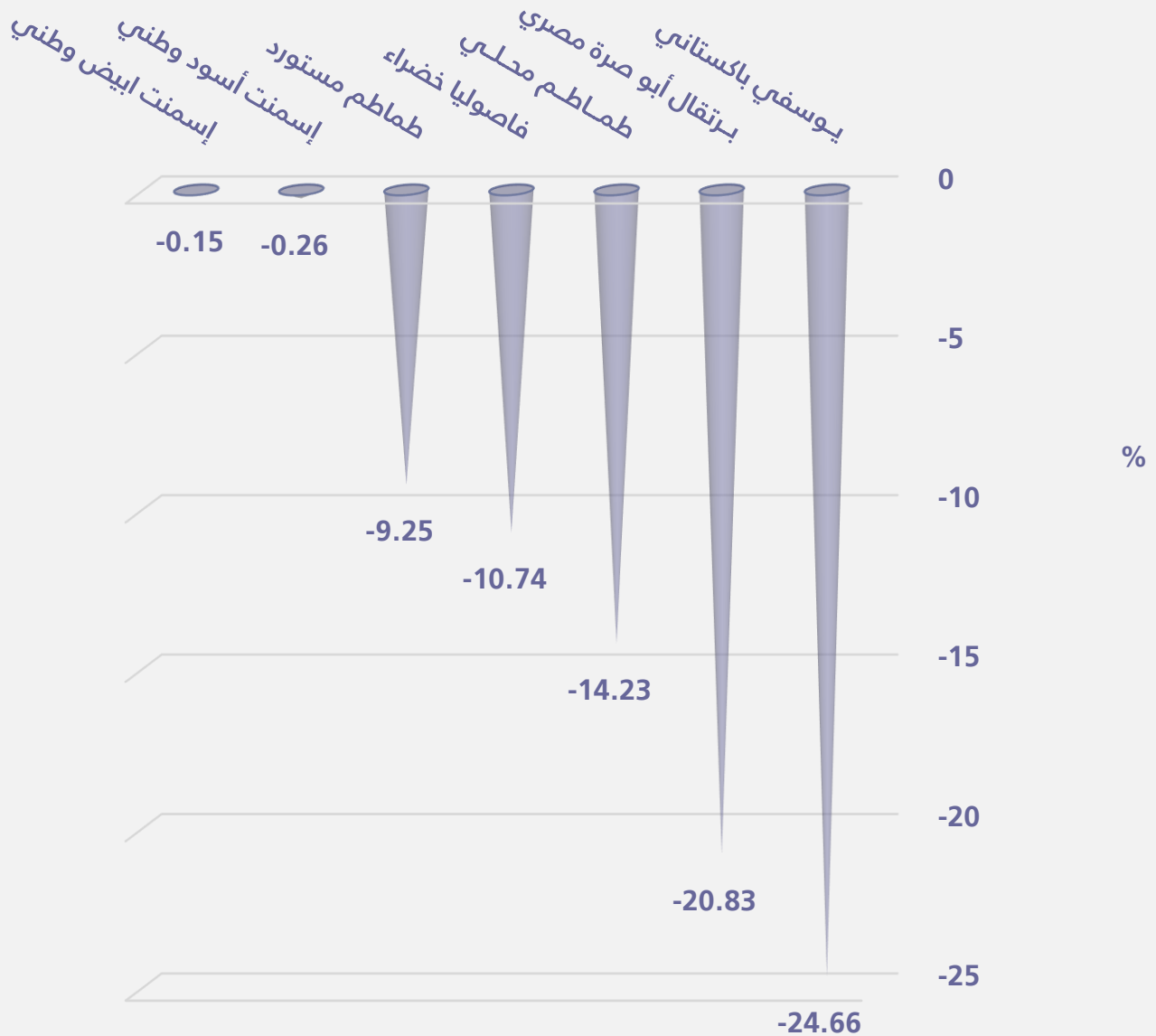
Goods and services that recorded the highest percentage decrease during
January 2021 comparing to December 2020

Items	نسبة التغير Percent Change	البنود
GOODS AND SERVICES		
السلع و الخدمات		
Mandarin, Pakistani	-24.66	يوسفى باكستاني
Orange, Abu Sorra Egyptian	-20.83	برتقال أبو صرة مصري
Tomatoes, local	-14.23	طماطم محلي
Beans, green	-10.74	فاصوليا خضراء
Tomatoes, imported	-9.25	طماطم مستورد
Pomegranates, Indian	-8.97	رمان هندي
Peppers, green, local	-8.52	فلفل أخضر بارد محلي
Potatoes, medium, local	-6.53	بطاطس وسط محلي
Peach, Lebanese	-5.16	خوخ لبناني
Cabbage, white	-4.92	ملفوف أبيض
Fig, local	-4.81	تين محلي
Cucumbers, local	-4.80	خيار محلي
Lettuce, local	-4.44	خس محلي
Chili, green, local	-4.18	فلفل أخضر حار محلي
Carrots, local	-3.73	جزر محلي
CONSTRUCTIONAL GOODS		
السلع الإنشائية		
Cement, black, National	-0.26	إسمنت أسود وطني
Cement, white, National	-0.15	إسمنت أبيض وطني

السلع و الخدمات التي سجلت أكبر نسبة انخفاض خلال

يناير ٢٠٢١ مقارنة بشهر ديسمبر ٢٠٢٠

البنود



متوسط أسعار بعض المواد الإنشائية في المملكة خلال عام ٢٠٢١ م
(بالريال السعودي)


Average prices of some construction materials in the kingdom during 2021
(Saudi Riyals)

الأخشاب Timber	الكيابل Cabling	الأسمنت Cement	الحديد Iron	الخرسانة الجاهزة Ready-mixed concrete	التاريخ الهجري Hijri Date	الشهر Month
(متر مكعب) M3	(متر طولي) M	كيس (٥٠) كيلو Bag(50)kg	طن Ton	(متر مكعب) M3		
2273.30	31.30	12.70	2218.50	154.28	قبل ١٤٢٧/١٢/١١ هـ Before (Jan 2006)	متوسط عام ٢٠٠٦ م Ann.Average 2006
3045.78	36.92	14.11	3558.07	203.54	1442/05/17 1442/06/18	يناير Jan

[المنهجية](#)

[الجدول بصيغة إكسل](#)

الروابط :



الهيئة العامة للإحصاء
General Authority for Statistics





الهيئة العامة للإحصاء
General Authority for Statistics

متوسطات أسعار السلع والخدمات

فبراير ٢٠٢١م

تحركات متوسطات أسعار السلع والخدمات

(الجدول)

متوسطات الأسعار و التغيرات الشهرية و السنوية في المملكة (فبراير ٢٠٢١)

Average prices monthly and annual changes in the kingdom (February 2021)

Items	Unit	متوسطات الأسعار Average Prices			نسبة التغير من فبراير ٢٠٢١ إلى Percent Change From Feb 2021 to		الوحدة	البنود
		فبراير Feb 2021	يناير Jan 2021	فبراير Feb 2020	يناير Jan 2021	فبراير Feb 2020		
		Food and Beverage						
BREAD AND SEEDS								
الخبز والحبوب								
Brown Local Wheat flour(Grain Silos)	1 Kg	2.75	2.75	2.45	0	12.24	١ كجم	دقيق قمح محلي اسمر(صوامع الفلال)
White Local Flour(Grain Silos)	2 Kg	4.32	4.27	3.77	1.17	14.59	٢ كجم	دقيق محلي أبيض(صوامع الفلال)
Basmati White Indian Rice (Al Mehideb)	10 Kg	91.76	91.62	84.75	0.15	8.27	١٠ كجم	أرز بسمتي أبيض هندي(المهيدب)
Maza Indian Rice(Abu Kas)	10 Kg	76.27	75.5	69.89	1.02	9.13	١٠ كجم	أرز مزة هندي (أبو كاس)
Perfetto Noodles	250 gm	5.07	5.18	4.67	-2.12	8.57	٢٥٠ جم	شعبيرية بيرفيتو
Perfetto Local Macaroni	500 gm	5.17	5.29	4.71	-2.27	9.77	٥٠٠ جم	مكرونية بيرفيتو محلي
Oats Soup (Quaker)	500 gm	9.89	9.8	8.65	0.92	14.34	٥٠٠ جم	شوربة علب شوفان
White Bread	4 loaves	1.11	1.11	1.03	0	7.77	٤ رغيف	خبز أبيض مفروود
MEAT AND POULTRY								
اللحوم والدواجن								
Fresh Cattle Meat	1 Kg	45.05	44.54	39.39	1.15	14.37	١ كجم	لحم بقر طازج
Fresh Sheep Meat	1 Kg	59.06	58.44	51.63	1.06	14.39	١ كجم	لحم ضأن طازج
Fresh Camel Meat	1 Kg	48.64	48.17	43.02	0.98	13.06	١ كجم	لحم جمل طازج
imported chilled Sheep Meat	1 Kg	45.65	46.3	43.57	-1.4	4.77	١ كجم	لحم ضأن مبرد مستورد
The cost of cooking the carcass	1 Cost	284.99	286.96	257.54	-0.69	10.66	١ تكلفة	تكلفة طبخ الذبيحة
Local fresh chicken (Faqih)	900 gm	15.67	15.62	13.9	0.32	12.73	٩٠٠ جم	دجاج طازج محلي(فقيه)
Local frozen chicken (Al wataniya)	900 gm	14.26	14.18	11.98	0.56	19.03	٩٠٠ جم	دجاج مجمد محلي(الوطنية)
imported frozen Chicken (Doux)	900 gm	14.31	14.46	12.48	-1.04	14.66	٩٠٠ جم	دجاج مجمد مستورد(دو)
fresh Chicken Breast Fillet (Alyoum)	450 gm	19.99	20.01	18.2	-0.10	9.84	٤٥٠ جم	فيليه صدور دجاج طازج (اليوم)
Fresh Chicken Thigh (Alwatania)	450 gm	9.06	9.08	9.05	-0.22	0.11	٤٥٠ جم	أفخاذ دجاج طازج (الوطنية)
FISH AND SEAFOOD								
السماك وطعام البحر								
Fresh Fish (Kanaad)	1 Kg	59.01	59.14	53.91	-0.22	9.46	١ كجم	سمك طازج كنعدي
Fresh Fish (Grouper)	1 Kg	50.37	51.99	45.3	-3.12	11.19	١ كجم	سمك طازج هامور
Fresh peeled Shrimp	1 Kg	74.76	73.55	73.25	1.65	2.06	١ كجم	روبيان طازج مقشر
MILK, MILK PRODUCTS AND EGGS								
الحليب ومنتجاته والبيض								
Local Fresh Milk (Al Marai)	1 L	5	5	4.52	0	10.62	١ لتر	حليب طازج محلي(المراعي)
Evaporated Milk (Bonni)	170 gm	2.99	3.02	2.77	-0.99	7.94	١٧٠ جم	حليب سائل معلب(بونني)
Powder Milk (Nido)	1.8 Kg	62.82	62.74	55.89	0.13	12.4	١,٨ كجم	حليب بودرة معلب(نيدو)
Newborn Milk (Similac 1)	400 gm	33.29	33.29	30.26	0	10.01	٤٠٠ جم	حليب أطفال حديثي الولادة(سميلاك1)
Local Fresh Milk (Al Safi)	1.5 L	6.38	6.38	5.47	0	16.64	١,٥ لتر	لبن طازج محلي(الصافي)
Yoghurt, (Al Saffi)	170 gm	1.22	1.22	1.04	0	17.31	١٧٠ جم	لبن زبادي / روب(الصافي)
Cream, (Al Tag)	155 gm	5.13	5.11	4.61	0.39	11.28	١٥٥ جم	قشقه التاج
Cheddar Cheese (Kraft)	100 gm	5.48	5.52	5.18	-0.72	5.79	١٠٠ جم	جبين شيدر علب(كرفت)
Local glass Cheese (Al Marai)	500 gm	16.15	16.79	15.18	-3.81	6.39	٥٠٠ جم	جبين كاسات محلي(المراعي)
imported glass Cheese, (Kraft)	140 gm	7	6.99	6.27	0.14	11.64	١٤٠ جم	جبين كاسات مستورد(كرفت)
triangle Cheese (Lavache quri)	120 gm	4.43	4.42	3.97	0.23	11.59	١٢٠ جم	جبين مثلثات(لافش كيري)
Local Eggs	1 plate	16.89	16.97	14.73	-0.47	14.66	١ طبق	بيض محلي
OILS AND FAT								
الزيوت والدهون								
Butter(Lurpak)	100 gm	5.69	5.78	5.21	-1.56	9.21	١٠٠ جم	زبد (لورباك)

متوسطات الأسعار و التغيرات الشهرية و السنوية في المملكة (فبراير ٢٠٢١)

Average prices monthly and annual changes in the kingdom (February 2021)

Items	Unit	متوسطات الأسعار			نسبة التغير من فبراير ٢٠٢١ إلى		الوحدة	البنود
		Average Prices			Percent Change From Feb 2021 to			
		فبراير Feb 2021	يناير Jan 2021	فبراير Feb 2020	يناير Jan 2021	فبراير Feb 2020		
OILS AND FAT								
الزيوت والدهون								
Vegetable oil, (frying) Al Arabi	1.5 L	* 14.73	14.35	—	2.65	—	١,٥ لتر	زيت نباتي (للقلي) العربي
imported olive oil (Al Wazir)	500 ml	19.4	19.54	17.89	-0.72	8.44	٥٠٠ ملا	زيت زيتون مستورد(الوزير)
Corn oil, (cooking), Afia	1.5 L	* 21.35	20.96	—	1.86	—	١,٥ لتر	زيت ذرة (للطهي) عافية
FRUITS AND NUTS								
الفواكه والمكسرات								
American red Apples	1 Kg	7.71	7.87	7.16	-2.03	7.68	١ كجم	تفاح أحمر أمريكي
Yellow Apples	1 Kg	8.47	8.43	7.33	0.47	15.55	١ كجم	تفاح أصفر
Local Grapes	1 Kg	13.53	12.61	11.29	7.3	19.84	١ كجم	عنب محلي
Lebanese Grapes	1 Kg	13.32	13.2	12.62	0.91	5.55	١ كجم	عنب لبناني
Philippines Banana, Alsharbatli	1 Kg	4.98	4.69	4.93	6.18	1.01	١ كجم	موز الشربتلي الفلبين
Abu Sorra egyptian Orange	1 Kg	4.78	5.13	4.17	-6.82	14.63	١ كجم	برتقال أبو صرة مصري
Pakistani Mandarin	1 Kg	5.37	5.56	5.08	-3.42	5.71	١ كجم	يوسفني باكستاني
Local watermelon	1 Kg	3.04	2.65	2.82	14.72	7.8	١ كجم	حجب (بطيخ) محلي
Local Melon	1 Kg	5.12	4.23	5.31	21.04	-3.58	١ كجم	شمام محلي
Medium Lebanese Pears	1 Kg	11.47	11.14	10.95	2.96	4.75	١ كجم	كمثرى وسط لبناني
Dates(Rotab)	1 Kg	13.77	13.63	13.64	1.03	0.95	١ كجم	تمر (رطب)
Lebanese Peach	1 Kg	15.26	13.79	14.72	10.66	3.67	١ كجم	خوخ لبناني
medium African Lemon	1 Kg	7.12	7.11	7.2	0.14	-1.11	١ كجم	ليمون وسط أفريقي
Pakistani Mango	1 Kg	11.82	11.53	12.15	2.52	-2.72	١ كجم	منجا باكستاني
Local Fig	1 Kg	18.71	18.22	18.22	2.69	2.69	١ كجم	تين محلي
Turkish Plums	1 Kg	13.72	14.24	12.09	-3.65	13.48	١ كجم	برقوق / بخارى تركي
Indian Pomegranates	1 Kg	13.48	12.28	12.2	9.77	10.49	١ كجم	رمان هندي
Ekhilas Dates, (Maknoz)	1 Kg	14.99	15	14.3	-0.07	4.83	١ كجم	تمر (مكوز) إخلاص
VEGETABLES								
الخضار								
Green Beans	1 Kg	10.94	10.97	11.63	-0.27	-5.93	١ كجم	فاصوليا خضراء
Local Okra	1 Kg	18.12	15.99	18.01	13.32	0.61	١ كجم	بامية محلي
Local Black Eggplants	1 Kg	4.73	4.54	4.56	4.19	3.73	١ كجم	باذنجان أسود محلي
Local Zucchini	1 Kg	5.32	5.35	6.54	-0.56	-18.65	١ كجم	كوسة محلي
Pumpkin	1 Kg	5.83	5.73	6.15	1.75	-5.2	١ كجم	قرع عسلي
Local Cucumbers	1 Kg	4.7	4.56	5.61	3.07	-16.22	١ كجم	خيار محلي
white Cabbage	1 Kg	2.87	3.09	2.8	-7.12	2.5	١ كجم	ملفوف أبيض
green local Peppers	1 Kg	7.47	7.52	7.19	-0.66	3.89	١ كجم	فلفل أخضر بارد محلي
Green local Chili	1 Kg	9.01	9.17	8.71	-1.74	3.44	١ كجم	فلفل أخضر حار محلي
Local tomatoes	1 Kg	4.11	4.7	4.73	-12.55	-13.11	١ كجم	طماطم محلي
Imported tomatoes	1 Kg	4.63	5.1	5.15	-9.22	-10.1	١ كجم	طماطم مستورد
Local Corchorus	1 Bundle	2.52	2.53	2.37	-0.40	6.33	١ حزمة	ملوخية محلي
Local Lettuce	1 Kg	6.37	6.46	6.5	-1.39	-2	١ كجم	خس محلي
Parsley	1 Bundle	1.04	1.04	0.97	0	7.22	١ حزمة	بققدونس
Spinach	1 Bundle	1.27	1.26	1.11	0.79	14.41	١ حزمة	سبانخ
local watercress	1 Bundle	1.01	1.01	0.95	0	6.32	١ حزمة	جرجير محلي
Local Onion	1 Kg	3.25	3.26	3.39	-0.31	-4.13	١ كجم	بصل مدور محلي

(*)Has been Modified for the specification of the item

(*)يوجد تعديل لمواصفة البند

متوسطات الأسعار و التغيرات الشهرية و السنوية في المملكة (فبراير ٢٠٢١)

Average prices monthly and annual changes in the kingdom (February 2021)

Items	Unit	متوسطات الأسعار			نسبة التغير من فبراير ٢٠٢١ إلى		الوحدة	البنود
		Average Prices			Percent Change From Feb 2021 to			
		فبراير Feb 2021	يناير Jan 2021	فبراير Feb 2020	يناير Jan 2021	فبراير Feb 2020		

VEGETABLES

الخضار

imported Onion	1 Kg	4.12	4.07	4.06	1.23	1.48	كجم	بصل مدور مستورد
Chinese Garlic	1 Kg	9.04	8.88	12.67	1.8	-28.65	كجم	ثوم صيني
Lentils	1 Kg	9.42	9.52	8.35	-1.05	12.81	كجم	عدس
Medammes Beans (California Garden)	450 gm	4.35	4.41	3.94	-1.36	10.41	٤٥٠ جم	فول دممس(حدائق كاليفورنيا)
Local Tomato Paste (Saudia)	135 gm	1.62	1.64	1.53	-1.22	5.88	١٣٥ جم	صلصة طماطم محلي(السعودية)
Medium local Potatoes	1 Kg	3.04	3.15	3.05	-3.49	-0.33	كجم	بطاطس وسط محلي
Local Carrots	1 Kg	4.63	4.64	4.45	-0.22	4.04	كجم	جزر محلي
Black Spanish Olives	1 Kg	18.27	18.29	16.71	-0.11	9.34	كجم	زيتون أسود أسباني

SUGAR, AND SWEETS

السكر والحلويات

Soft sugar (AlOsra)	10 Kg	30.82	30.48	27.34	1.12	12.73	١٠ كجم	سكر ناعم (الاسرة)
imported Honey (Langilies)	1 Kg	73.1	72.88	65.61	0.30	11.42	كجم	عسل نحل مستورد (لأنجليز)

FOOD PRODUCTS N.E.C

منتجات غذائية غير مصنفة في مكان آخر

American Cardamom	1 Kg	191.34	192.3	191.69	-0.50	-0.18	كجم	هيل أمريكي
Indian Cardomom	1 Kg	208.41	209.17	221.25	-0.36	-5.8	كجم	هيل هندي

COFFEE AND TEA

القهوة والشاي

black loose Tea (Rabea)	1.1 Kg	45.4	45	40.77	0.89	11.36	١,١ كجم	شاي أسود فرط(ربيع)
Coffee beans, Hrari	1 Kg	40.4	40.37	36.7	0.07	10.08	كجم	بن حب / هرري
Coffee beans, Loqmati	1 Kg	28.85	28.66	26.7	0.66	8.05	كجم	بن حب / لقمتي
Instant Coffee (Nescaf)	100 gm	21.19	21.19	19.21	0	10.31	١٠٠ جم	قهوة سريعة التحضير(نسكافية)

MINERAL WATER, SOFT DRINKS, AND JUICES

المياه المعدنية والمرطبات والعصيرات

Water	1.5 L	2.18	2.18	2.02	0	7.92	١,٥ لتر	مياه صحية
orange Local Juice (Rani)	180 ml	1.65	1.7	1.59	-2.94	3.77	١٨٠ ملل	عصير برتقال محلي(راني)
Local Soft Drinks	330 ml	2.64	2.64	2.52	0	4.76	٣٣٠ ملل	مشروبات غازية محلي

TOBACCO

التبغ

Marlboro Cigarettes	1 Pack	27.86	27.86	25.06	0	11.17	١ علبة	سجائر مالبرورو
---------------------	--------	-------	-------	-------	---	-------	--------	----------------

CLOTHING

الملابس

Men summer dress (Al Aseel)	1 thope	94.04	94.12	84.34	-0.08	11.5	١ ثوب	ثوب صيفي رجالي(الأصيل)
Shemagh, (Al Bassam)	1 shemagh	124.05	123.68	109.73	0.30	13.05	١ شماغ	شماغ(البسام)
Syrian Egal	1 Egal	30.13	30.14	27.43	-0.03	9.84	١ عقال	عقال سوري
short sleeve undershirt (Al Aseel)	1 shirt	12.46	12.41	11.38	0.40	9.49	١ فانيلة	فانلة داخلية نصف كم(الأصيل)
Mens long trousers, (Al Aseel)	1 trousers	17.58	17.57	16.3	0.06	7.85	١ سروال	سروال طويل رجالي(الأصيل)
Women's Abaya	1 abayah	113.3	112.83	103.95	0.42	8.99	١ عباءة	عباءة نسائية
Headdress, National	1 veil	25.8	25.98	23.25	-0.69	10.97	١ شيلة	شيلة (طرحة)
Sewing for men and boys	1 Cost	87.67	87.67	85.02	0	3.12	١ تكلفة	خياطة للرجال والأولاد
Sewing for women and girls	1 Cost	60.36	60.06	55.43	0.50	8.89	١ تكلفة	خياطة للنساء والبنات
Laundry and ironing expenses	1 Service	3.59	3.59	3.46	0	3.76	١ خدمة	نفقات تنظيف وكوي الملابس بالمفصلة

متوسطات الأسعار و التغيرات الشهرية و السنوية في المملكة (فبراير ٢٠٢١)

Average prices monthly and annual changes in the kingdom (February 2021)

Items	Unit	متوسطات الأسعار			نسبة التغير من فبراير ٢٠٢١ إلى		الوحدة	البنود
		Average Prices			Percent Change From Feb 2021 to			
		فبراير Feb 2021	يناير Jan 2021	فبراير Feb 2020	يناير Jan 2021	فبراير Feb 2020		
CONSTRUCTIONAL GOODS								
السلع الإنشائية								
Black National Cement	50 Kg	15.09	15.21	13.79	-0.79	9.43	٥٠ كجم	إسمنت أسود وطني
White National Cement	50 Kg	40.19	40.11	36.45	0.20	10.26	٥٠ كجم	إسمنت ابيض وطني
National Gypsum	40 Kg	15.33	15.38	12.43	-0.33	23.33	٤٠ كجم	جبس وطني
white soft Sand	1 M3	57.74	58.2	52.66	-0.79	9.65	٣م ا	رمل ناعم ابيض
Mixed Sand (sand and pebble)	1 M3	44.44	44.38	41.37	0.14	7.42	٣م ا	مخلوط (رمل و بحص)
Red Sand	1 M3	25.6	25.59	23.72	0.04	7.93	٣م ا	رمل احمر
15cm black Block	1000 Grain	1694.81	1687.5	1411.8	0.43	20.05	١٠٠٠ حبة	بلوك اسود مقاس 15سم
20cm black Block	1000 Grain	1781.46	1775	1475.27	0.36	20.75	١٠٠٠ حبة	بلوك اسود مقاس 20سم
350 K Resistant Concrete	1 M3	219.28	219.44	192.82	-0.07	13.72	٣م ا	خرسانة مقاوم 350ك
250 K Resistant Concrete	1 M3	196.77	196.69	174.69	0.04	12.64	٣م ا	خرسانة مقاوم 250ك
350 K Normal Concrete	1 M3	209.79	209.71	183.48	0.04	14.34	٣م ا	خرسانة عادي 350ك
250 K Normal Concrete	1 M3	188.25	188.32	164.66	-0.04	14.33	٣م ا	خرسانة عادي 250ك
National Marble tiles	1 M2	22.24	22.12	19.85	0.54	12.04	٢م ا	بلاط كسر رخام بلدي
6mm National Reinforcing iron	1 Ton	4067.13	3999.71	3282.1	1.69	23.92	١ طن	حديد تسليح 6مم وطني
8mm National Reinforcing iron	1 Ton	3609.98	3706.75	2609.75	-2.61	38.33	١ طن	حديد تسليح 8مم وطني
10mm national Reinforcing iron	1 Ton	3618.44	3704.38	2620.09	-2.32	38.1	١ طن	حديد تسليح 10 مم وطني
12mm national Reinforcing iron	1 Ton	3337.57	3387.29	2499.97	-1.47	33.5	١ طن	حديد تسليح 12مم وطني
14mm national Reinforcing iron	1 Ton	3333.84	3383.05	2499.98	-1.45	33.35	١ طن	حديد تسليح 14مم وطني
16mm national Reinforcing iron	1 Ton	3311.55	3363.82	2501.97	-1.55	32.36	١ طن	حديد تسليح 16مم وطني
18mm national reinforcing iron	1 Ton	3308.31	3361.49	2498.94	-1.58	32.39	١ طن	حديد تسليح 18مم وطني
Chinese Iron-binding cables	10 Kg	53.94	54.34	44	-0.74	22.59	١٠ كجم	كيايل ربط الحديد صيني
2.5mm national electrical wires	1 M	0.92	0.90	0.74	2.22	24.32	١ م	أسلاك كهربائية 2.5مم وطني
4mm national Electrical wires	1 M	1.36	1.31	1.09	3.82	24.77	١ م	أسلاك كهربائية 4مم وطني
6mm national Electrical wires	1 M	2.11	2.04	1.69	3.43	24.85	١ م	أسلاك كهربائية 6مم وطني
10mm national Electrical cables	1 M	16.14	15.99	13.55	0.94	19.11	١ م	كيايل كهربائية 10مم وطني
25mm national Electrical cables	1 M	34.39	33.79	29.34	1.78	17.21	١ م	كيايل كهربائية 25مم وطني
35mm national Electrical cables	1 M	45.06	44.24	37.62	1.85	19.78	١ م	كيايل كهربائية 35مم وطني
50mm national Electrical cables	1 M	62.87	60.98	52.51	3.1	19.73	١ م	كيايل كهربائية 50مم وطني
70mm national Electrical cables	1 M	92.11	89	75.13	3.49	22.6	١ م	كيايل كهربائية 70مم وطني
95mm national Electrical cables	1 M	123.49	118.73	101.9	4.01	21.19	١ م	كيايل كهربائية 95مم وطني
120mm national Electrical cables	1 M	155.45	149.58	131.13	3.92	18.55	١ م	كيايل كهربائية 120مم وطني
300mm national Electrical cables	1 M	389.95	379.41	324.53	2.78	20.16	١ م	كيايل كهربائية 300مم وطني
Aluminum (Saudi, Arch side)	5.8 M	73.99	74.04	67.11	-0.07	10.25	٥,٨ م	ألمنيوم (حلق جنب سعودي)
Chilian Wood	1 M3	1240.45	1229.38	1044.52	0.90	18.76	٣م ا	خشب تشيلي
Romanian Wood	1 M3	1211.1	1194.92	1016.78	1.35	19.11	٣م ا	خشب روماني
African Teak Wood	1 M3	5187.27	5166.09	4537.52	0.41	14.32	٣م ا	خشب تيك أفريقي
Indonesian Ablakash Wood	1 M3	2741.97	2741.87	2423.61	0	13.14	٣م ا	خشب أبلakash إندونيسي
Coal	1 Kg	9.23	9.09	7.74	1.54	19.25	١ كجم	فحم

متوسطات الأسعار و التغيرات الشهرية و السنوية في المملكة (فبراير ٢٠٢١)

Average prices monthly and annual changes in the kingdom (February 2021)

Items	Unit	متوسطات الأسعار			نسبة التغير من فبراير ٢٠٢١ إلى		الوحدة	البنود
		Average Prices			Percent Change From Feb 2021 to			
		فبراير Feb 2021	يناير Jan 2021	فبراير Feb 2020	يناير Jan 2021	فبراير Feb 2020		

DETERGENT

المنظفات

clothes powder Soap (Tide)	110 gm	1.7	1.73	1.57	-1.73	8.28	١٠٠ جم	صابون بودرة للملابس(تايد)
utensils liquid Soap (Fairy)	1 L	14.76	14.35	12.88	2.86	14.6	التر	صابون سائل للأواني(فيربي)
Bleach for Clothes (Clorox)	1 Gallon	19.09	19.01	16.71	0.42	14.24	الجالون	دواء غسيل (مبيض ملابس)كلوركس
Insecticide, spray (Reid)	300 ml	10.78	10.98	9.52	-1.82	13.24	٣٠٠ مل	مبيد حشرات بخاخ(ريد)

HEALTH

الصحة

General physician examination	1 Service	51.58	51.54	50.75	0.08	1.64	١ خدمة	كشف طبيب عام
Pediatrician examination	1 Service	70.67	70.67	69.73	0	1.35	١ خدمة	كشف طبيب اطفال
Dentist examination	1 Service	174.39	175.2	160.36	-0.46	8.75	١ خدمة	كشف طبيب اسنان

MAINTENANCE AND REPAIR OF PERSONAL TRANSPORT

صيانة وإصلاح معدات النقل الشخصية

Car fix (mechanics)	1 Cost	92.98	92.95	90.25	0.03	3.02	١ أجرة	اصلاح سيارة (ميكانيكا)
Oil change	1 Cost	88.64	88.9	80.97	-0.29	9.47	١ تكلفة	تغيير زيت

FODDER AND LIVESTOCK

الأعلاف والحيوانات الحية

imported Barley	50 Kg	52.65	52.88	44.28	-0.43	18.9	٥٠ كجم	شعير مستورد
Clover	1 Bulk	19.9	20.09	17.82	-0.95	11.67	١ بالة	برسيم
Chloris gayana	1 Bulk	13.4	13.16	12.06	1.82	11.11	١ بالة	الرودس
Hay	1 Bulk	14.2	14.07	13.41	0.92	5.89	١ بالة	التبن أو الدريس
Cubes	40 Kg	53.09	52.73	42.62	0.68	24.57	٤٠ كجم	المكعبات
Najdi Sheep	1 Grain	1317.7	1319.01	1245	-0.10	5.84	١ حبة	غنم نجدي
Naemi Sheep	1 Grain	1317.45	1316.02	1247.88	0.11	5.58	١ حبة	غنم نعيمي
Barbari Sheep	1 Grain	617.47	601.99	508.49	2.57	21.43	١ حبة	غنم بربري
Soakny Sheep	1 Grain	1056.3	1029.56	937.66	2.6	12.65	١ حبة	غنم سواكني
Harri Sheep	1 Grain	1263.11	1250.69	1130.31	0.99	11.75	١ حبة	غنم حربي
Local goat (trunk)	1 Grain	888.42	879.23	803.84	1.05	10.52	١ حبة	تيس بلدي (جذع)

HOTELS AND FURNISHED APARTMENTS

الفنادق والشقق المفروشة

Hotel accommodation	1 Cost	428.97	467.96	438.58	-8.33	-2.19	١ أجرة	اقامة بالفنادق
Furnished apartment	1 Cost	250.77	284.39	233.57	-11.82	7.36	١ أجرة	شقه مفروشه

MISCELLANEOUS PERSONAL GOODS AND SERVICES

السلع والخدمات الشخصية المتنوعة

Hairdresser for men and boys	1 Cost	15.51	15.51	14.95	0	3.75	١ أجرة	حلاقه للرجال والاولاد
Local Children diapers (Pampers)	1 Pack	67.45	67.22	59.25	0.34	13.84	١ عبوه	حفاظ أطفال محلية(بامبرز)
local Tissue paper (Fine)	1 Pack	3.18	3.14	2.73	1.27	16.48	١ علبة	مناديل ورق محلي(فاين)
parties and weddings expenses	1 Cost	9182.81	9395.83	13498.61	-2.27	-31.97	١ تكلفة	نفقات الحفلات والافراح

أبرز التغيرات النسبية الشهرية

لجميع المدن

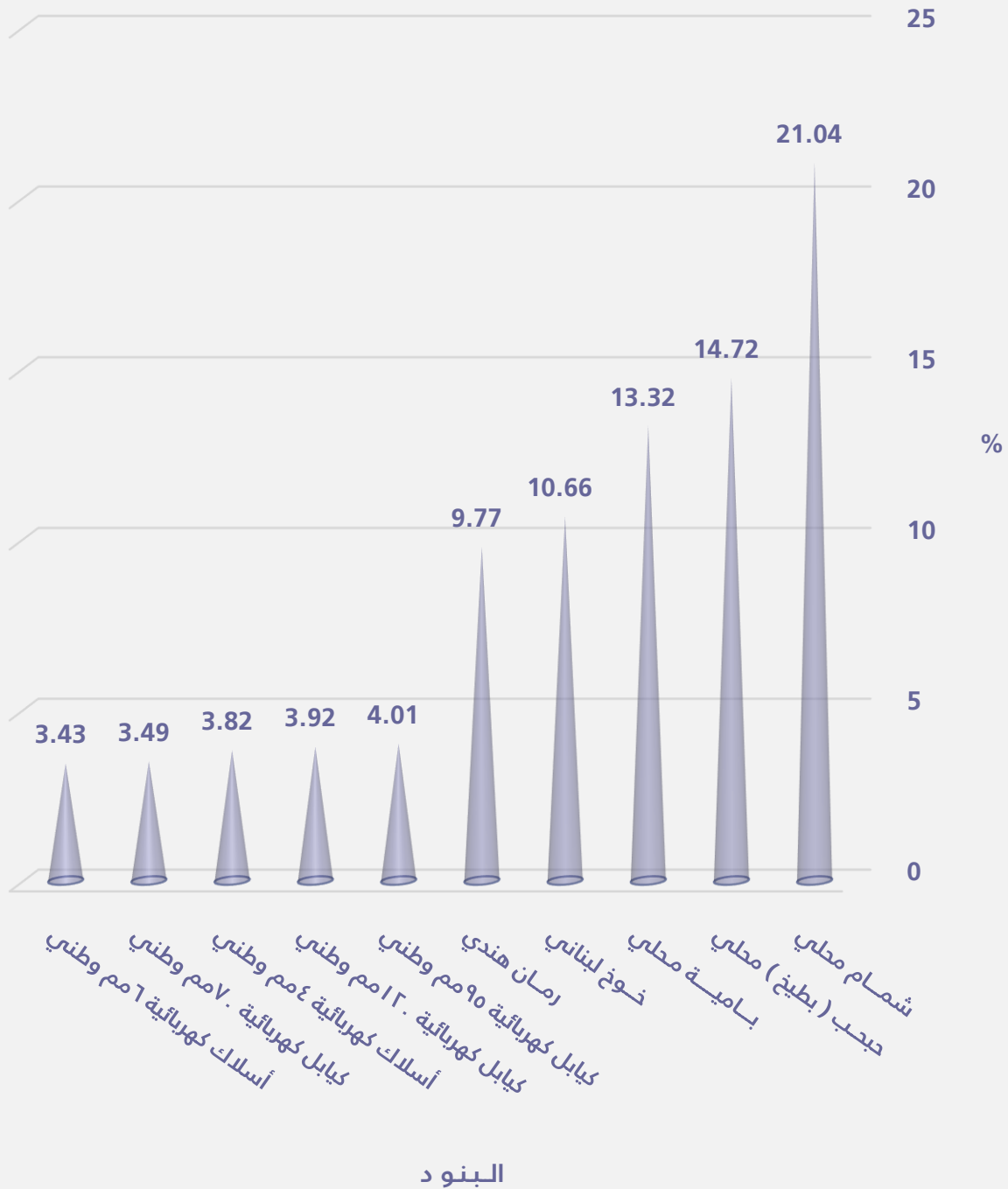
السلع و الخدمات التي سجلت أكبر نسبة ارتفاع خلال شهر

فبراير ٢٠٢١ مقارنة بشهر يناير ٢٠٢١

Goods and services that recorded the highest percentage increase during
February 2021 comparing to January 2021

Items	نسبة التغير Percent Change	البند
GOODS AND SERVICES		
السلع و الخدمات		
Local Melon	21.04	شمام محلي
Local watermelon	14.72	حبيب (بطيخ) محلي
Local Okra	13.32	بامية محلي
Lebanese Peach	10.66	خوخ لبناني
Indian Pomegranates	9.77	رمان هندي
Local Grapes	7.30	عنب محلي
Philippines Banana, Alsharbatli	6.18	موز الشربتلي الفلبين
Local Black Eggplants	4.19	باذنجان أسود محلي
Local Cucumbers	3.07	خيار محلي
Medium Lebanese Pears	2.96	كمثرى وسط لبناني
utensils liquid Soap (Fairy)	2.86	صابون سائل للأواني(فييري)
Local Fig	2.69	تين محلي
Vegetable oil, (frying) Al Arabi	2.65	زيت نباتي (للقلي)العربي
Soakny Sheep	2.60	غنم سواكني
Barbari Sheep	2.57	غنم بربري
CONSTRUCTIONAL GOODS		
السلع الإنشائية		
95mm national Electrical cables	4.01	كيايل كهربائية ٩٥مم وطني
120mm national Electrical cables	3.92	كيايل كهربائية ١٢٠مم وطني
4mm national Electrical wires	3.82	أسلاك كهربائية ٤مم وطني
70mm national Electrical cables	3.49	كيايل كهربائية ٧٠مم وطني
6mm national Electrical wires	3.43	أسلاك كهربائية ٦مم وطني
50mm national Electrical cables	3.10	كيايل كهربائية ٥٠مم وطني
300mm national Electrical cables	2.78	كيايل كهربائية ٣٠٠مم وطني
2.5mm national electrical wires	2.22	أسلاك كهربائية ٢,٥مم وطني
35mm national Electrical cables	1.85	كيايل كهربائية ٣٥مم وطني
25mm national Electrical cables	1.78	كيايل كهربائية ٢٥مم وطني
6mm National Reinforcing iron	1.69	حديد تسليح ٦مم وطني
Coal	1.54	فحم
Romanian Wood	1.35	خشب روماني
10mm national Electrical cables	0.94	كيايل كهربائية ١٠مم وطني
Chilian Wood	0.90	خشب تشيلي

السلع و الخدمات التي سجلت أكبر نسبة ارتفاع خلال فبراير ٢٠٢١ مقارنة بشهر يناير ٢٠٢١



السلع و الخدمات التي سجلت أكبر نسبة انخفاض خلال شهر

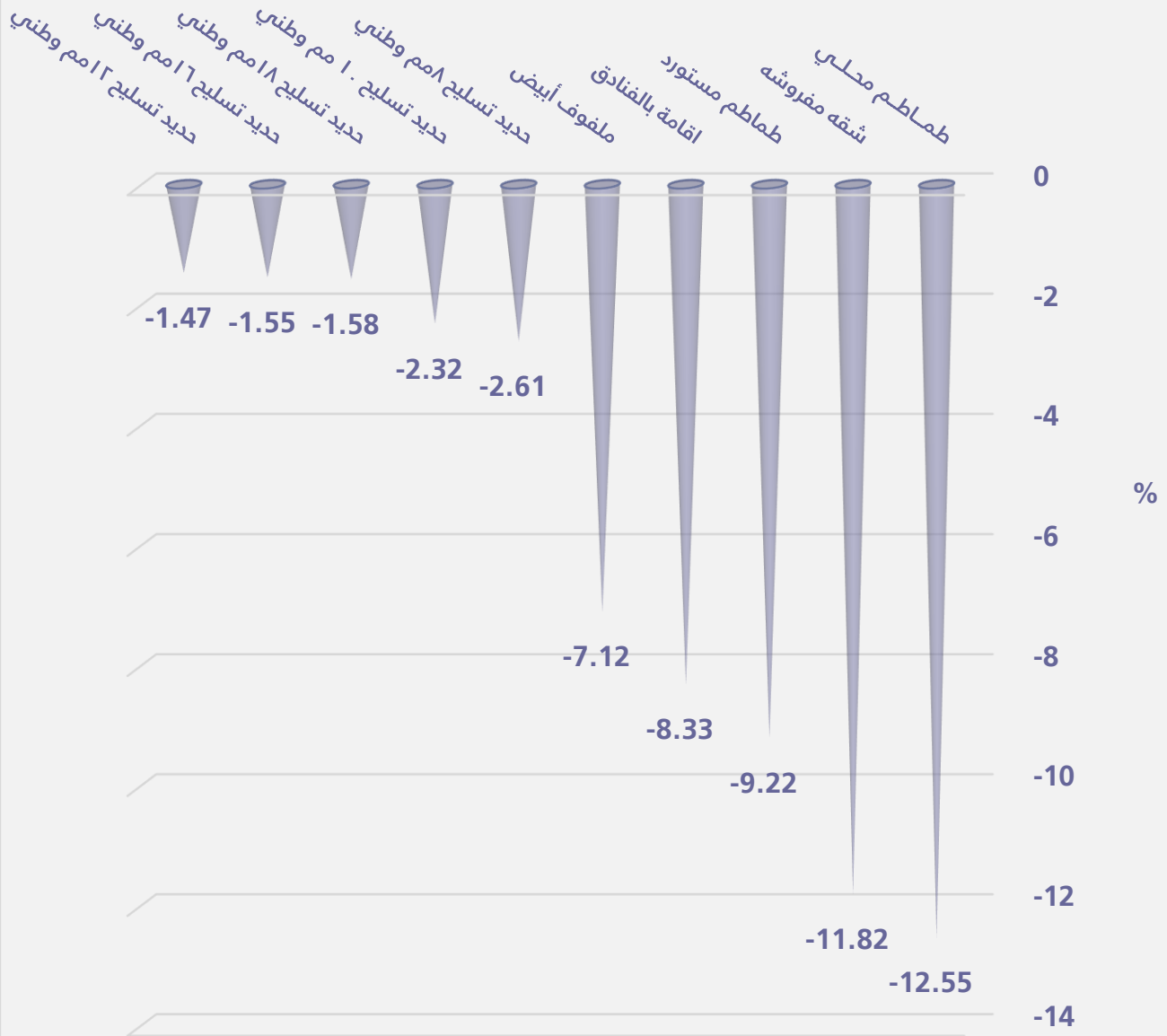
فبراير ٢٠٢١ مقارنة بشهر يناير ٢٠٢١

Goods and services that recorded the highest percentage decrease during
February 2021 comparing to January 2021

Items	نسبة التغير Percent Change	البنود
GOODS AND SERVICES		
السلع و الخدمات		
Local tomatoes	-12.55	طماطم محلي
Furnished apartment	-11.82	شقه مفروشه
Imported tomatoes	-9.22	طماطم مستورد
Hotel accommodation	-8.33	اقامة بالفنادق
white Cabbage	-7.12	ملفوف أبيض
Abu Sorra egyptian Orange	-6.82	برتقال أبو صرة مصري
Local glass Cheese (Al Marai)	-3.81	جبين كاسات محلي(المراعي)
Turkish Plums	-3.65	برقوق / بخاري تركي
Medium local Potatoes	-3.49	بطاطس وسط محلي
Pakistani Mandarin	-3.42	يوسفني باكستاني
Fresh Fish (Grouper)	-3.12	سمك طازج هامور
orange Local Juice (Rani)	-2.94	عصير برتقال معلب محلي(راني)
Perfetto Local Macaroni	-2.27	مكرونه بيرفيتو محلي
parties and weddings expenses	-2.27	نفقات الحفلات والافراح
Perfetto Noodles	-2.12	شعيرية بيرفيتو
CONSTRUCTIONAL GOODS		
السلع الإنشائية		
8mm National Reinforcing iron	-2.61	حديد تسليح ٨مم وطني
10mm national Reinforcing iron	-2.32	حديد تسليح ١٠ مم وطني
18mm national reinforcing iron	-1.58	حديد تسليح ١٨ مم وطني
16mm national Reinforcing iron	-1.55	حديد تسليح ١٦ مم وطني
12mm national Reinforcing iron	-1.47	حديد تسليح ١٢ مم وطني
14mm national Reinforcing iron	-1.45	حديد تسليح ١٤ مم وطني
white soft Sand	-0.79	رمل ناعم ابيض
Black National Cement	-0.79	إسمنت أسود وطني
Chinese Iron-binding cables	-0.74	كيايل ربط الحديد صيني
National Gypsum	-0.33	جبس وطني
350 K Resistant Concrete	-0.07	خرسانة مقاوم ٣٥٠ك
Aluminum (Saudi, Arch side)	-0.07	ألمنيوم (حلق جنب سعودي)
250 K Normal Concrete	-0.04	خرسانة عادي ٢٥٠ك

السلع و الخدمات التي سجلت أكبر نسبة انخفاض خلال فبراير ٢٠٢١ مقارنة بشهر يناير ٢٠٢١

البنود



متوسط أسعار بعض المواد الإنشائية في المملكة خلال عام ٢٠٢١ م
(بالريال السعودي)


Average prices of some construction materials in the kingdom during 2021
(Saudi Riyals)

الأخشاب Timber	الكابلات Cabling	الأسمنت Cement	الحديد Iron	الخرسانة الجاهزة Ready-mixed concrete	التاريخ الهجري Hijri Date	الشهر Month
(متر مكعب) M3	(متر طولي) M	كيس (٥٠ كيلو) Bag(50)kg	طن Ton	(متر مكعب) M3		
2273.30	31.30	12.70	2218.50	154.28	1426/12/01 1427/12/10	متوسط عام ٢٠٠٦ م Ann.Average 2006
3045.78	36.92	14.11	3558.07	203.54	1442/05/17 1442/06/18	يناير Jan
3056.56	37.80	14.05	3512.40	203.52	1442/06/19 1442/07/16	فبراير Feb

[المنهجية](#)

[الجدول بصيغة إكسل](#)

الروابط :



الهيئة العامة للإحصاء
General Authority for Statistics





الهيئة العامة للإحصاء
General Authority for Statistics

متوسطات أسعار السلع والخدمات

مارس ٢٠٢١م

تحركات متوسطات أسعار السلع والخدمات

(الجدول)

متوسطات الأسعار و التغيرات الشهرية و السنوية في المملكة (مارس ٢٠٢١)

Average prices monthly and annual changes in the kingdom (March 2021)

Items	Unit	متوسطات الأسعار			نسبة التغير من مارس ٢٠٢١ إلى		الوحدة	البنود
		Average Prices			Percent Change From Mar 2021 to			
		مارس Mar 2021	فبراير Feb 2021	مارس Mar 2020	فبراير Feb 2021	مارس Mar 2020		

Food and Beverage

الأغذية والمشروبات

BREAD AND SEEDS

الخبز والحبوب

Brown Local Wheat flour(Grain Silos)	1 Kg	2.73	2.75	2.46	-0.73	10.98	١ كجم	دقيق قمح محلي اسمر(صوامع الغلال)
White Local Flour(Grain Silos)	2 Kg	4.33	4.32	3.77	0.23	14.85	٢ كجم	دقيق محلي أبيض(صوامع الغلال)
Basmati White Indian Rice (Al Mehideb)	10 Kg	91.54	91.76	84.87	-0.24	7.86	١٠ كجم	أرز بسمتي أبيض هندي(المهيدب)
Maza Indian Rice(Abu Kas)	10 Kg	75.45	76.27	69.85	-1.08	8.02	١٠ كجم	أرز مزة هندي (أبو كاس)
Perfetto Noodles	250 gm	5.11	5.07	4.62	0.79	10.61	٢٥٠ جم	شعيرية بيرفيتو
Perfetto Local Macaroni	500 gm	5.21	5.17	4.66	0.77	11.8	٥٠٠ جم	مكرونه بيرفيتو محلي
Oats Soup (Quaker)	500 gm	9.56	9.89	8.72	-3.34	9.63	٥٠٠ جم	شوربة علب شوفان
White Bread	4 loaves	1.11	1.11	1.03	0	7.77	٤ رغيف	خبز أبيض مفروود

MEAT AND POULTRY

اللحوم والدواجن

Fresh Cattle Meat	1 Kg	44.38	45.05	40.82	-1.49	8.72	١ كجم	لحم بقر طازج
Fresh Sheep Meat	1 Kg	59.43	59.06	52.72	0.63	12.73	١ كجم	لحم ضأن طازج
Fresh Camel Meat	1 Kg	49.03	48.64	43.68	0.80	12.25	١ كجم	لحم جمل طازج
imported chilled Sheep Meat	1 Kg	46.35	45.65	44.56	1.53	4.02	١ كجم	لحم ضأن مبرد مستورد
The cost of cooking the carcass	1 Cost	278.75	284.99	267.43	-2.19	4.23	١ تكلفة	تكلفة طبخ الذبيحة
Local fresh chicken (Faqih)	900 gm	15.49	15.67	14.04	-1.15	10.33	٩٠٠ جم	دجاج طازج محلي(فقيه)
Local frozen chicken (Al wataniya)	900 gm	14.3	14.26	12.1	0.28	18.18	٩٠٠ جم	دجاج مجمد محلي(الوطنية)
imported frozen Chicken (Doux)	900 gm	14.12	14.31	12.69	-1.33	11.27	٩٠٠ جم	دجاج مجمد مستورد(دو)
fresh Chicken Breast Fillet (Alyoum)	450 gm	20.01	19.99	18.27	0.10	9.52	٤٥٠ جم	فيليه صدور دجاج طازج (اليوم)
Fresh Chicken Thigh (Alwatania)	450 gm	9.11	9.06	8.98	0.55	1.45	٤٥٠ جم	أفخاذ دجاج طازج (الوطنية)

FISH AND SEAFOOD

السماك وطعام البحر

Fresh Fish (Kanaad)	1 Kg	58.49	59.01	54.62	-0.88	7.09	١ كجم	سمك طازج كنعدي
Fresh Fish (Grouper)	1 Kg	50.03	50.37	46.4	-0.68	7.82	١ كجم	سمك طازج هامور
Fresh peeled Shrimp	1 Kg	75.19	74.76	73.28	0.58	2.61	١ كجم	روبيان طازج مقشر

MILK, MILK PRODUCTS AND EGGS

الحليب ومنتجاته والبيض

Local Fresh Milk (Al Marai)	1 L	5.03	5	4.52	0.60	11.28	١ لتر	حليب طازج محلي(المراعي)
Evaporated Milk (Bonni)	170 gm	3.05	2.99	2.77	2.01	10.11	١٧٠ جم	حليب سائل معلب(بونني)
Powder Milk (Nido)	1.8 Kg	63.09	62.82	56.3	0.43	12.06	١,٨ كجم	حليب بودرة معلب(نيدو)
Newborn Milk (Similac 1)	400 gm	33.27	33.29	30.26	-0.06	9.95	٤٠٠ جم	حليب أطفال حديثي الولادة(سميلاك1)
Local Fresh Milk (Al Safi)	1.5 L	6.38	6.38	5.45	0	17.06	١,٥ لتر	لبن طازج محلي(الصافي)
Yoghurt, (Al Saffi)	170 gm	1.22	1.22	1.04	0	17.31	١٧٠ جم	لبن زبادي / روب(الصافي)
Cream, (Al Tag)	155 gm	5.12	5.13	4.59	-0.19	11.55	١٥٥ جم	قشقه التاج
Cheddar Cheese (Kraft)	100 gm	5.5	5.48	5.11	0.36	7.63	١٠٠ جم	جبين شيدر علب(كرفت)
Local glass Cheese (Al Marai)	500 gm	16	16.15	14.97	-0.93	6.88	٥٠٠ جم	جبين كاسات محلي(المراعي)
imported glass Cheese, (Kraft)	140 gm	6.99	7	6.26	-0.14	11.66	١٤٠ جم	جبين كاسات مستورد(كرفت)
triangle Cheese (Lavache quri)	120 gm	4.43	4.43	3.96	0	11.87	١٢٠ جم	جبين مثلثات(لافش كيري)
Local Eggs	1 plate	16.68	16.89	15.39	-1.24	8.38	١ طبق	بيض محلي

OILS AND FAT

الزيوت والدهون

Butter(Lurpak)	100 gm	5.81	5.69	5.22	2.11	11.3	١٠٠ جم	زبد (لورباك)
-----------------	--------	------	------	------	------	------	--------	--------------

متوسطات الأسعار و التغيرات الشهرية و السنوية في المملكة (مارس ٢٠٢١)

Average prices monthly and annual changes in the kingdom (March 2021)

Items	Unit	متوسطات الأسعار			نسبة التغير من مارس ٢٠٢١ إلى		الوحدة	البنود
		Average Prices			Percent Change From Mar 2021 to			
		مارس Mar 2021	فبراير Feb 2021	مارس Mar 2020	فبراير Feb 2021	مارس Mar 2020		
OILS AND FAT								
الزيوت والدهون								
Vegetable oil, (frying) Al Arabi	1.5 L	15.08	14.73	14.71	2.38	2.52	١,٥ لتر	زيت نباتي (للقلي) العربي
imported olive oil (Al Wazir)	500 ml	19.62	19.4	17.92	1.13	9.49	٥٠٠ ملا	زيت زيتون مستورد(الوزير)
Corn oil, (cooking), Afia	1.5 L	21.49	21.35	20.05	0.66	7.18	١,٥ لتر	زيت ذرة (للطهي) عافية
FRUITS AND NUTS								
الفواكه والمكسرات								
American red Apples	1 Kg	7.78	7.71	7.26	0.91	7.16	١ كجم	تفاح أحمر أمريكي
Yellow Apples	1 Kg	8.51	8.47	7.61	0.47	11.83	١ كجم	تفاح أصفر
Local Grapes	1 Kg	14.1	13.53	13.14	4.21	7.31	١ كجم	عنب محلي
Lebanese Grapes	1 Kg	13.84	13.32	12.9	3.9	7.29	١ كجم	عنب لبناني
Philippines Banana, Alsharbatli	1 Kg	5.07	4.98	5.26	1.81	-3.61	١ كجم	موز الشربتلي الفلبين
Abu Sorra egyptian Orange	1 Kg	4.81	4.78	5.12	0.63	-6.05	١ كجم	برتقال أبو صرة مصري
Pakistani Mandarin	1 Kg	5.41	5.37	5.31	0.74	1.88	١ كجم	يوسفني باكستاني
Local watermelon	1 Kg	3.04	3.04	3.1	0	-1.94	١ كجم	حبيب (بطيخ) محلي
Local Melon	1 Kg	5.22	5.12	5.87	1.95	-11.07	١ كجم	شمام محلي
Medium Lebanese Pears	1 Kg	11.34	11.47	11.26	-1.13	0.71	١ كجم	كمثرى وسط لبناني
Dates(Rotab)	1 Kg	13.67	13.77	13.27	-0.73	3.01	١ كجم	تمر (رطب)
Lebanese Peach	1 Kg	16.27	15.26	15.83	6.62	2.78	١ كجم	خوخ لبناني
medium African Lemon	1 Kg	7.25	7.12	8.62	1.83	-15.89	١ كجم	ليمون وسط أفريقي
Pakistani Mango	1 Kg	12.63	11.82	12.2	6.85	3.52	١ كجم	منجا باكستاني
Local Fig	1 Kg	18.81	18.71	19.61	0.53	-4.08	١ كجم	تين محلي
Turkish Plums	1 Kg	13.11	13.72	12.86	-4.45	1.94	١ كجم	برقوق / بخارى تركي
Indian Pomegranates	1 Kg	14.2	13.48	13	5.34	9.23	١ كجم	رمان هندي
Ekhilas Dates, (Maknoz)	1 Kg	14.75	14.99	14.32	-1.6	3	١ كجم	تمر (مكوز) إخلاص
VEGETABLES								
الخضار								
Green Beans	1 Kg	11.43	10.94	12.5	4.48	-8.56	١ كجم	فاصوليا خضراء
Local Okra	1 Kg	18.01	18.12	18.39	-0.61	-2.07	١ كجم	بامية محلي
Local Black Eggplants	1 Kg	4.56	4.73	4.43	-3.59	2.93	١ كجم	باذنجان أسود محلي
Local Zucchini	1 Kg	5.18	5.32	6.13	-2.63	-15.5	١ كجم	كوسة محلي
Pumpkin	1 Kg	5.92	5.83	6.32	1.54	-6.33	١ كجم	قرع عسلي
Local Cucumbers	1 Kg	4.61	4.7	5.88	-1.91	-21.6	١ كجم	خيار محلي
white Cabbage	1 Kg	2.83	2.87	2.74	-1.39	3.28	١ كجم	ملفوف أبيض
green local Peppers	1 Kg	7.24	7.47	7.48	-3.08	-3.21	١ كجم	فلفل أخضر بارد محلي
Green local Chili	1 Kg	9.03	9.01	8.83	0.22	2.27	١ كجم	فلفل أخضر حار محلي
Local tomatoes	1 Kg	4.1	4.11	4.49	-0.24	-8.69	١ كجم	طماطم محلي
Imported tomatoes	1 Kg	4.32	4.63	4.95	-6.7	-12.73	١ كجم	طماطم مستورد
Local Corchorus	1 Bundle	2.56	2.52	2.41	1.59	6.22	١ حزمة	ملوخية محلي
Local Lettuce	1 Kg	6.19	6.37	6.59	-2.83	-6.07	١ كجم	خس محلي
Parsley	1 Bundle	1.04	1.04	0.98	0	6.12	١ حزمة	بققدونس
Spinach	1 Bundle	1.26	1.27	1.13	-0.79	11.5	١ حزمة	سبانخ
local watercress	1 Bundle	1.01	1.01	0.95	0	6.32	١ حزمة	جرجير محلي
Local Onion	1 Kg	3.16	3.25	3.81	-2.77	-17.06	١ كجم	بصل مدور محلي

(*)Has been Modified for the specification of the item

(*)يوجد تعديل لمواصفة البند

متوسطات الأسعار و التغيرات الشهرية و السنوية في المملكة (مارس ٢٠٢١)

Average prices monthly and annual changes in the kingdom (March 2021)

Items	Unit	متوسطات الأسعار Average Prices			نسبة التغير من مارس ٢٠٢١ إلى Percent Change From Mar 2021 to		الوحدة	البنود
		مارس Mar	فبراير Feb	مارس Mar	فبراير Feb	مارس Mar		
		2021	2021	2020	2021	2020		
VEGETABLES								
الخضار								
imported Onion	1 Kg	3.91	4.12	4.4	-5.1	-11.14	كجم	بصل مدور مستورد
Chinese Garlic	1 Kg	9.02	9.04	12.7	-0.22	-28.98	كجم	ثوم صيني
Lentils	1 Kg	9.51	9.42	8.24	0.96	15.41	كجم	عدس
Medammes Beans (California Garden)	450 gm	4.3	4.35	3.93	-1.15	9.41	٤٥٠ جم	فول دمدمس(حدائق كاليفورنيا)
Local Tomato Paste (Saudia)	135 gm	1.61	1.62	1.53	-0.62	5.23	١٣٥ جم	صلصة طماطم محلي(السعودية)
Medium local Potatoes	1 Kg	2.94	3.04	2.97	-3.29	-1.01	كجم	بطاطس وسط محلي
Local Carrots	1 Kg	4.61	4.63	4.45	-0.43	3.6	كجم	جزر محلي
Black Spanish Olives	1 Kg	18.33	18.27	16.92	0.33	8.33	كجم	زيتون أسود أسباني
SUGAR, AND SWEETS								
السكر والحلويات								
Soft sugar (AlOsra)	10 Kg	30.66	30.82	27.62	-0.52	11.01	١٠ كجم	سكر ناعم (الاسرة)
imported Honey (Langilies)	1 Kg	72.67	73.1	66	-0.59	10.11	كجم	عسل نحل مستورد (لأنجليز)
FOOD PRODUCTS N.E.C								
منتجات غذائية غير مصنفة في مكان آخر								
American Cardamom	1 Kg	189.87	191.34	205.69	-0.77	-7.69	كجم	هيل أمريكي
Indian Cardomom	1 Kg	205.88	208.41	242.5	-1.21	-15.1	كجم	هيل هندي
COFFEE AND TEA								
القهوة والشاي								
black loose Tea (Rabea)	1.1 Kg	45.18	45.4	40.25	-0.48	12.25	١,١ كجم	شاي أسود فرط(ربيع)
Coffee beans, Hrari	1 Kg	40.15	40.4	36.64	-0.62	9.58	كجم	بن حب / هرري
Coffee beans, Loqmati	1 Kg	28.52	28.85	26.87	-1.14	6.14	كجم	بن حب / لقمتي
Instant Coffee (Nescaf)	100 gm	21.27	21.19	19.3	0.38	10.21	١٠٠ جم	قهوة سريعة التحضير(نسكافية)
MINERAL WATER, SOFT DRINKS, AND JUICES								
المياه المعدنية والمرطبات والعصيرات								
Water	1.5 L	2.17	2.18	2.03	-0.46	6.9	١,٥ لتر	مياه صحية
orange Local Juice (Rani)	180 ml	1.66	1.65	1.59	0.61	4.4	١٨٠ ملل	عصير برتقال محلي(راني)
Local Soft Drinks	330 ml	2.64	2.64	2.52	0	4.76	٣٣٠ ملل	مشروبات غازية محلي
TOBACCO								
التبغ								
Marlboro Cigarettes	1 Pack	27.86	27.86	25.7	0	8.4	١ علبة	سجائر مالبرورو
CLOTHING								
الملابس								
Men summer dress (Al Aseel)	1 thope	93.81	94.04	84.53	-0.24	10.98	١ ثوب	ثوب صيفي رجالي(الأصيل)
Shemagh, (Al Bassam)	1 shemagh	124.38	124.05	110.59	0.27	12.47	١ شماغ	شماغ(البسام)
Syrian Egal	1 Egal	29.29	30.13	27.45	-2.79	6.7	١ عقال	عقال سوري
short sleeve undershirt (Al Aseel)	1 shirt	12.2	12.46	11.44	-2.09	6.64	١ فانيلة	فانلة داخلية نصف كم(الأصيل)
Mens long trousers, (Al Aseel)	1 trousers	17.43	17.58	16.32	-0.85	6.8	١ سروال	سروال طويل رجالي(الأصيل)
Women's Abaya	1 abayah	108.8	113.3	103.8	-3.97	4.82	١ عباءة	عباءة نسائية
Headdress, National	1 veil	24.94	25.8	23.3	-3.33	7.04	١ شيلة	شيلة (طرحة)
Sewing for men and boys	1 Cost	87.2	87.67	85.36	-0.54	2.16	١ تكلفة	خياطة للرجال والأولاد
Sewing for women and girls	1 Cost	58.9	60.36	55.43	-2.42	6.26	١ تكلفة	خياطة للنساء البنات
Laundry and ironing expenses	1 Service	3.56	3.59	3.48	-0.84	2.3	١ خدمة	نفقات تنظيف وكوي الملابس بالمغسلة

متوسطات الأسعار و التغيرات الشهرية و السنوية في المملكة (مارس ٢٠٢١)

Average prices monthly and annual changes in the kingdom (March 2021)

Items	Unit	متوسطات الأسعار Average Prices			نسبة التغير من مارس ٢٠٢١ إلى Percent Change From Mar 2021 to		الوحدة	البنود
		مارس Mar 2021	فبراير Feb 2021	مارس Mar 2020	فبراير Feb 2021	مارس Mar 2020		
		CONSTRUCTIONAL GOODS						
Black National Cement	50 Kg	14.87	15.09	13.75	-1.46	8.15	٥٠ كجم	إسمنت أسود وطني
White National Cement	50 Kg	39.35	40.19	36.24	-2.09	8.58	٥٠ كجم	إسمنت ابيض وطني
National Gypsum	40 Kg	15.32	15.33	12.57	-0.07	21.88	٤٠ كجم	جبس وطني
white soft Sand	1 M3	57.99	57.74	53.17	0.43	9.07	٣م ا	رمل ناعم ابيض
Mixed Sand (sand and pebble)	1 M3	44.46	44.44	41.58	0.05	6.93	٣م ا	مخلوط (رمل و بحص)
Red Sand	1 M3	25.53	25.6	23.86	-0.27	7	٣م ا	رمل احمر
15cm black Block	1000 Grain	1702.21	1694.81	1422.75	0.44	19.64	١٠٠٠ حبة	بلوك اسود مقاس 15سم
20cm black Block	1000 Grain	1780.73	1781.46	1488.94	-0.04	19.6	١٠٠٠ حبة	بلوك اسود مقاس 20سم
350 K Resistant Concrete	1 M3	220.6	219.28	193.81	0.60	13.82	٣م ا	خرسانة مقاوم 350ك
250 K Resistant Concrete	1 M3	197.69	196.77	175.55	0.47	12.61	٣م ا	خرسانة مقاوم 250ك
350 K Normal Concrete	1 M3	211.11	209.79	184.06	0.63	14.7	٣م ا	خرسانة عادي 350ك
250 K Normal Concrete	1 M3	189.12	188.25	165.5	0.46	14.27	٣م ا	خرسانة عادي 250ك
National Marble tiles	1 M2	22.23	22.24	20.01	-0.04	11.09	٢م ا	بلاط كسر رخام بلدي
6mm National Reinforcing iron	1 Ton	4070	4067.13	3307.05	0.07	23.07	١ طن	حديد تسليح 6مم وطني
8mm National Reinforcing iron	1 Ton	3499.99	3609.98	2657.12	-3.05	31.72	١ طن	حديد تسليح 8مم وطني
10mm national Reinforcing iron	1 Ton	3510.3	3618.44	2669.64	-2.99	31.49	١ طن	حديد تسليح 10 مم وطني
12mm national Reinforcing iron	1 Ton	3325.87	3337.57	2602.45	-0.35	27.8	١ طن	حديد تسليح 12مم وطني
14mm national Reinforcing iron	1 Ton	3321.86	3333.84	2602.02	-0.36	27.66	١ طن	حديد تسليح 14مم وطني
16mm national Reinforcing iron	1 Ton	3295.22	3311.55	2601.94	-0.49	26.64	١ طن	حديد تسليح 16مم وطني
18mm national reinforcing iron	1 Ton	3292.83	3308.31	2597.49	-0.47	26.77	١ طن	حديد تسليح 18مم وطني
Chinese Iron-binding cables	10 Kg	54.42	53.94	49.43	0.89	10.1	١٠ كجم	كيايل ربط الحديد صيني
2.5mm national electrical wires	1 M	0.97	0.92	0.74	5.43	31.08	١ م	أسلاك كهربائية 2.5مم وطني
4mm national Electrical wires	1 M	1.44	1.36	1.1	5.88	30.91	١ م	أسلاك كهربائية 4مم وطني
6mm national Electrical wires	1 M	2.21	2.11	1.7	4.74	30	١ م	أسلاك كهربائية 6مم وطني
10mm national Electrical cables	1 M	17.16	16.14	13.48	6.32	27.3	١ م	كيايل كهربائية 10مم وطني
25mm national Electrical cables	1 M	36.59	34.39	29.08	6.4	25.83	١ م	كيايل كهربائية 25مم وطني
35mm national Electrical cables	1 M	48.18	45.06	37.52	6.92	28.41	١ م	كيايل كهربائية 35مم وطني
50mm national Electrical cables	1 M	67.06	62.87	52.36	6.66	28.07	١ م	كيايل كهربائية 50مم وطني
70mm national Electrical cables	1 M	98.57	92.11	74.65	7.01	32.04	١ م	كيايل كهربائية 70مم وطني
95mm national Electrical cables	1 M	133.23	123.49	101.83	7.89	30.84	١ م	كيايل كهربائية 95مم وطني
120mm national Electrical cables	1 M	167.63	155.45	130.03	7.84	28.92	١ م	كيايل كهربائية 120مم وطني
300mm national Electrical cables	1 M	417.59	389.95	326.83	7.09	27.77	١ م	كيايل كهربائية 300مم وطني
Aluminum (Saudi, Arch side)	5.8 M	72.99	73.99	66.63	-1.35	9.55	٥,٨ م	ألمنيوم (حلق جنب سعودي)
Chilian Wood	1 M3	1330.29	1240.45	1058.22	7.24	25.71	٣م ا	خشب تشيلي
Romanian Wood	1 M3	1260.88	1211.1	1034.41	4.11	21.89	٣م ا	خشب روماني
African Teak Wood	1 M3	5224.6	5187.27	4529.89	0.72	15.34	٣م ا	خشب تيك أفريقي
Indonesian Ablakash Wood	1 M3	2745.53	2741.97	2439.13	0.13	12.56	٣م ا	خشب أبلakash إندونيسي
Coal	1 Kg	9.31	9.23	7.75	0.87	20.13	١ كجم	فحم

متوسطات الأسعار و التغيرات الشهرية و السنوية في المملكة (مارس ٢٠٢١)

Average prices monthly and annual changes in the kingdom (March 2021)

Items	Unit	متوسطات الأسعار			نسبة التغير من مارس ٢٠٢١ إلى		الوحدة	البنود
		Average Prices			Percent Change From Mar 2021 to			
		مارس Mar 2021	فبراير Feb 2021	مارس Mar 2020	فبراير Feb 2021	مارس Mar 2020		
DETERGENT								
المنظفات								
clothes powder Soap (Tide)	110 gm	1.7	1.7	1.58	0	7.59	١١٠ جم	صابون بودرة للملابس(تايد)
utensils liquid Soap (Fairy)	1 L	14.65	14.76	13.04	-0.75	12.35	التر	صابون سائل للأواني(فيربي)
Bleach for Clothes (Clorox)	1 Gallon	19.11	19.09	16.74	0.10	14.16	الجالون	دواء غسيل (مبيض ملابس)كلوركس
Insecticide, spray (Reid)	300 ml	10.78	10.78	9.58	0	12.53	٣٠٠ مل	مبيد حشرات بخاخ(ريد)
HEALTH								
الصحة								
General physician examination	1 Service	51.2	51.58	51.33	-0.74	-0.25	ا خدمة	كشف طبيب عام
Pediatrician examination	1 Service	71.8	70.67	70.73	1.6	1.51	ا خدمة	كشف طبيب اطفال
Dentist examination	1 Service	173.86	174.39	159.76	-0.30	8.83	ا خدمة	كشف طبيب اسنان
MAINTENANCE AND REPAIR OF PERSONAL TRANSPORT								
صيانة وإصلاح معدات النقل الشخصية								
Car fix (mechanics)	1 Cost	93.3	92.98	90.35	0.34	3.27	ا أجرة	اصلاح سيارة (ميكانيكا)
Oil change	1 Cost	86.58	88.64	81.13	-2.32	6.72	ا تكلفة	تغيير زيت
FODDER AND LIVESTOCK								
الأعلاف والحيوانات الحية								
imported Barley	50 Kg	52.54	52.65	44.54	-0.21	17.96	٥٠ كجم	شعير مستورد
Clover	1 Bulk	20.53	19.9	18.12	3.17	13.3	ا بالة	برسيم
Chloris gayana	1 Bulk	13.67	13.4	12.18	2.01	12.23	ا بالة	الرودس
Hay	1 Bulk	14.07	14.2	13.44	-0.92	4.69	ا بالة	التبن أو الدريس
Cubes	40 Kg	54.1	53.09	42.64	1.9	26.88	٤٠ كجم	المكعبات
Najdi Sheep	1 Grain	1369.87	1317.7	1260.52	3.96	8.67	ا حبة	غنم نجدي
Naemi Sheep	1 Grain	1360.31	1317.45	1265.4	3.25	7.5	ا حبة	غنم نعيمي
Barbari Sheep	1 Grain	625.58	617.47	510.21	1.31	22.61	ا حبة	غنم بربري
Soakny Sheep	1 Grain	1038.14	1056.3	980.65	-1.72	5.86	ا حبة	غنم سواكني
Harri Sheep	1 Grain	1326.72	1263.11	1152.72	5.04	15.09	ا حبة	غنم حربي
Local goat (trunk)	1 Grain	919.55	888.42	802.59	3.5	14.57	ا حبة	تيس بلدي (جذع)
HOTELS AND FURNISHED APARTMENTS								
الفنادق والشقق المفروشة								
Hotel accommodation	1 Cost	407.03	428.97	427.03	-5.11	-4.68	ا أجرة	اقامة بالفنادق
Furnished apartment	1 Cost	248.52	250.77	235.46	-0.90	5.55	ا أجرة	شقه مفروشه
MISCELLANEOUS PERSONAL GOODS AND SERVICES								
السلع والخدمات الشخصية المتنوعة								
Hairdresser for men and boys	1 Cost	15.36	15.51	14.95	-0.97	2.74	ا أجرة	حلاقه للرجال والاولاد
Local Children diapers (Pampers)	1 Pack	69.23	67.45	58.92	2.64	17.5	ا عبوه	حفاظ أطفال محلية(بامبرز)
local Tissue paper (Fine)	1 Pack	3.16	3.18	2.75	-0.63	14.91	ا علبة	مناديل ورق محلي(فاين)
parties and weddings expenses	1 Cost	9450	9182.81	13395.71	2.91	-29.46	ا تكلفة	نفقات الحفلات والافراح

أبرز التغيرات النسبية الشهرية

لجميع المدن

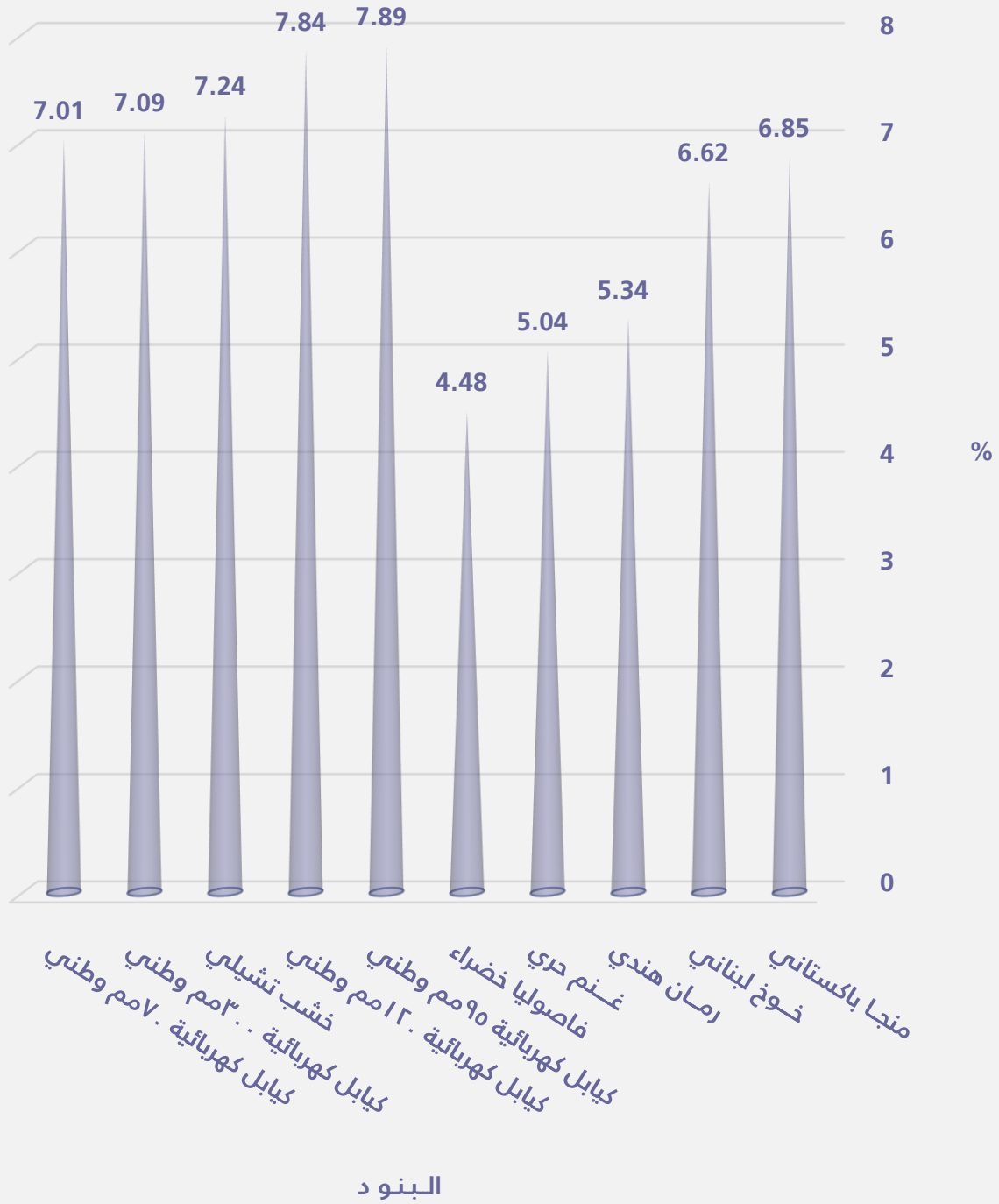
السلع و الخدمات التي سجلت أكبر نسبة ارتفاع خلال شهر

مارس ٢٠٢١ مقارنة بشهر فبراير ٢٠٢١

Goods and services that recorded the highest percentage increase during
March 2021 comparing to February 2021

Items	نسبة التغير Percent Change	البند
GOODS AND SERVICES		
السلع و الخدمات		
Pakistani Mango	6.85	منجا باكستاني
Lebanese Peach	6.62	خوخ لبناني
Indian Pomegranates	5.34	رمان هندي
Harri Sheep	5.04	غنم حري
Green Beans	4.48	فاصوليا خضراء
Local Grapes	4.21	عنب محلي
Najdi Sheep	3.96	غنم نجدي
Lebanese Grapes	3.90	عنب لبناني
Local goat (trunk)	3.50	تيس بلدي (جذع)
Naemi Sheep	3.25	غنم نعيمي
Clover	3.17	برسيم
parties and weddings expenses	2.91	نفقات الحفلات والافراح
Local Children diapers (Pampers)	2.64	حفاظ أطفال محلية(بامبرز)
Vegetable oil, (frying) Al Arabi	2.38	زيت نباتي (للقلي)العربي
Butter(Lurpak)	2.11	زبد (لورباك)
CONSTRUCTIONAL GOODS		
السلع الإنشائية		
95mm national Electrical cables	7.89	كيايل كهربائية ٩٥مم وطني
120mm national Electrical cables	7.84	كيايل كهربائية ١٢٠مم وطني
Chilian Wood	7.24	خشب تشيلي
300mm national Electrical cables	7.09	كيايل كهربائية ٣٠٠مم وطني
70mm national Electrical cables	7.01	كيايل كهربائية ٧٠مم وطني
35mm national Electrical cables	6.92	كيايل كهربائية ٣٥مم وطني
50mm national Electrical cables	6.66	كيايل كهربائية ٥٠مم وطني
25mm national Electrical cables	6.40	كيايل كهربائية ٢٥مم وطني
10mm national Electrical cables	6.32	كيايل كهربائية ١٠مم وطني
4mm national Electrical wires	5.88	أسلاك كهربائية ٤مم وطني
2.5mm national electrical wires	5.43	أسلاك كهربائية ٢,٥مم وطني
6mm national Electrical wires	4.74	أسلاك كهربائية ٦مم وطني
Romanian Wood	4.11	خشب روماني
Chinese Iron-binding cables	0.89	كيايل ربط الحديد صيني
Coal	0.87	فحم

السلع و الخدمات التي سجلت أكبر نسبة ارتفاع خلال مارس ٢٠٢١ مقارنة بشهر فبراير ٢٠٢١



السلع و الخدمات التي سجلت أكبر نسبة انخفاض خلال شهر

مارس ٢٠٢١ مقارنة بشهر فبراير ٢٠٢١

Goods and services that recorded the highest percentage decrease during

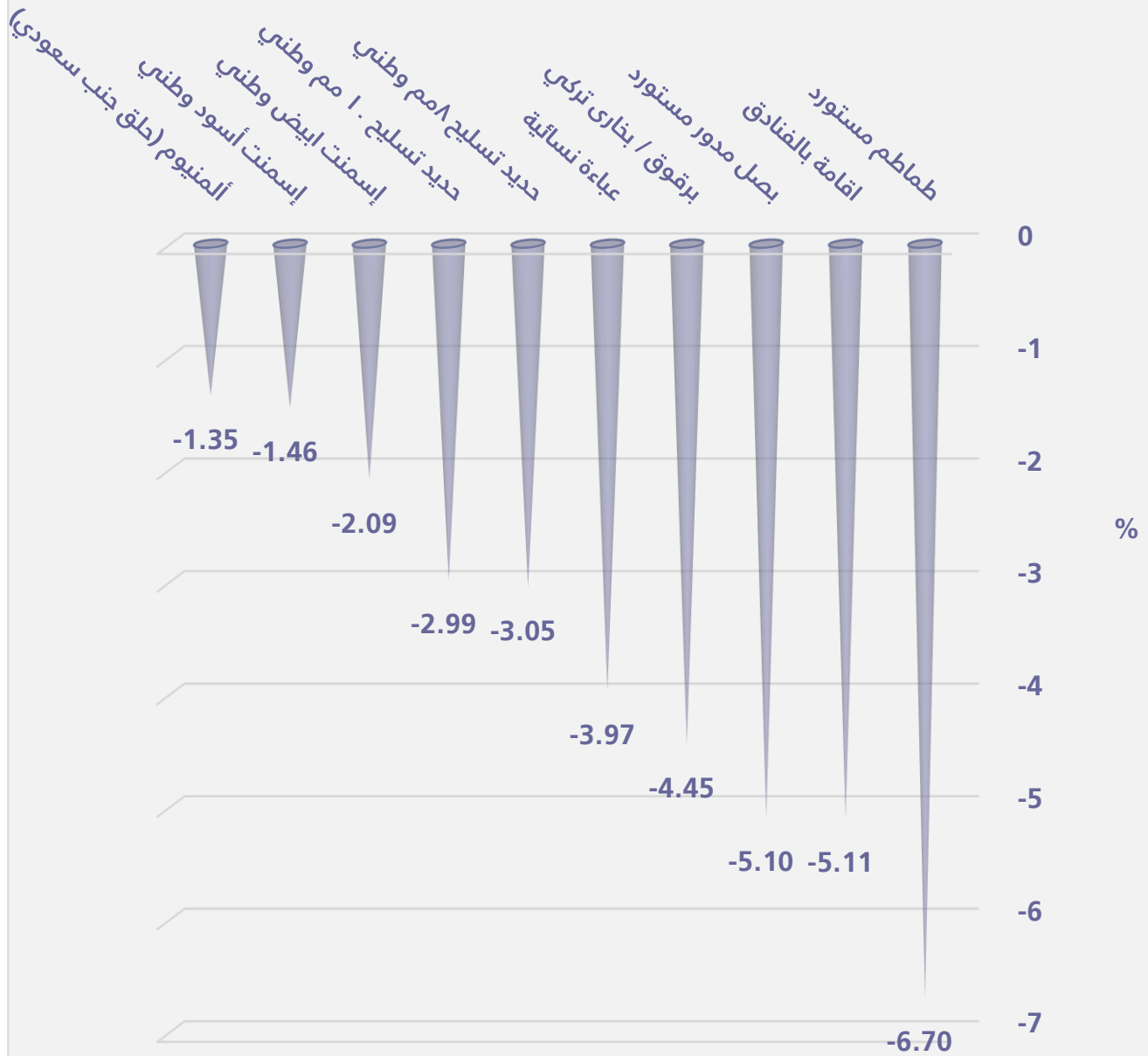
March 2021 comparing to February 2021

Items	نسبة التغير Percent Change	البنود
GOODS AND SERVICES		
السلع و الخدمات		
Imported tomatoes	-6.70	طماطم مستورد
Hotel accommodation	-5.11	اقامة بالفنادق
imported Onion	-5.10	بصل مدور مستورد
Turkish Plums	-4.45	برقوق / بخاري تركي
Women's Abaya	-3.97	عباءة نسائية
Local Black Eggplants	-3.59	باذنجان أسود محلي
Oats Soup (Quaker)	-3.34	شوربة علب شوفان
Headdress, National	-3.33	شيلة (طرحة)
Medium local Potatoes	-3.29	بطاطس وسط محلي
green local Peppers	-3.08	فلفل أخضر بارد محلي
Local Lettuce	-2.83	خس محلي
Syrian Egal	-2.79	عقال سوري
Local Onion	-2.77	بصل مدور محلي
Local Zucchini	-2.63	كوسة محلي
Sewing for women and girls	-2.42	خياطة للنساء والبنات
CONSTRUCTIONAL GOODS		
السلع الإنشائية		
8mm National Reinforcing iron	-3.05	حديد تسليح ٨ مم وطني
10mm national Reinforcing iron	-2.99	حديد تسليح ١٠ مم وطني
White National Cement	-2.09	إسمنت ابيض وطني
Black National Cement	-1.46	إسمنت أسود وطني
Aluminum (Saudi, Arch side)	-1.35	ألومنيوم (حلق جنب سعودي)
16mm national Reinforcing iron	-0.49	حديد تسليح ١٦ مم وطني
18mm national reinforcing iron	-0.47	حديد تسليح ١٨ مم وطني
14mm national Reinforcing iron	-0.36	حديد تسليح ١٤ مم وطني
12mm national Reinforcing iron	-0.35	حديد تسليح ١٢ مم وطني
Red Sand	-0.27	رمل احمر
National Gypsum	-0.07	جيس وطني
National Marble tiles	-0.04	بلاط كسر رخام بلدي
20cm black Block	-0.04	بلوك اسود مقاس ٢٠ سم

السلع و الخدمات التي سجلت أكبر نسبة انخفاض خلال

مارس ٢٠٢١ مقارنة بشهر فبراير ٢٠٢١

البنود



متوسط أسعار بعض المواد الإنشائية في المملكة خلال عام ٢٠٢١ م
(بالريال السعودي)


Average prices of some construction materials in the kingdom during 2021
(Saudi Riyals)

الأخشاب Timber	الكابيل Cabling	الأسمنت Cement	الحديد Iron	الخرسانة الجاهزة Ready-mixed concrete	التاريخ الهجري Hijri Date	الشهر Month
(متر مكعب) M3	(متر طولي) M	كيس (٥٠ كيلو) Bag(50)kg	طن Ton	(متر مكعب) M3		
2273.30	31.30	12.70	2218.50	154.28	1426/12/01	متوسط عام ٢٠٠٦ م
					1427/12/10	Ann.Average 2006
3045.78	36.92	14.11	3558.07	203.54	1442/05/17	يناير Jan
					1442/06/18	
3056.56	37.80	14.05	3512.40	203.52	1442/06/19	فبراير Feb
					1442/07/16	
3100.14	40.27	13.94	3473.72	204.63	1442/07/17	مارس Mar
					1442/08/18	

[المنهجية](#)

[الجدول بصيغة إكسل](#)

الروابط :



الهيئة العامة للإحصاء
General Authority for Statistics





الهيئة العامة للإحصاء
General Authority for Statistics

متوسطات أسعار السلع والخدمات

أبريل ٢٠٢١م

تحركات متوسطات أسعار السلع والخدمات

(الجدول)

متوسطات الأسعار و التغيرات الشهرية و السنوية في المملكة (ابريل ٢٠٢١)
Average prices monthly and annual changes in the kingdom (April 2021)

Items	Unit	متوسطات الأسعار Average Prices			نسبة التغير من ابريل ٢٠٢١ إلى Percent Change From Apr 2021 to		الوحدة	البنود
		ابريل Apr 2021	مارس Mar 2021	ابريل Apr 2020	مارس Mar 2021	ابريل Apr 2020		
Food and Beverage								الأغذية والمشروبات
BREAD AND SEEDS								الخبز والحبوب
Brown Local Wheat flour(Grain Silos)	1 Kg	2.72	2.73	2.47	-0.37	10.12	١ كجم	دقيق قمح محلي اسمر(صوامع الفلال)
White Local Flour(Grain Silos)	2 Kg	4.31	4.33	3.76	-0.46	14.63	٢ كجم	دقيق محلي أبيض(صوامع الفلال)
Basmati White Indian Rice (Al Mehideb)	10 Kg	90.76	91.54	84.77	-0.85	7.07	١٠ كجم	أرز بسمتي أبيض هندي(المهيدب)
Maza Indian Rice(Abu Kas)	10 Kg	74.37	75.45	70.45	-1.43	5.56	١٠ كجم	أرز مزة هندي (أبو كاس)
Perfetto Noodles	250 gm	4.97	5.11	4.67	-2.74	6.42	٢٥٠ جم	شعبيرية بيرفيتو
Perfetto Local Macaroni	500 gm	5	5.21	4.71	-4.03	6.16	٥٠٠ جم	مكرونه بيرفيتو محلي
Oats Soup (Quaker)	500 gm	9.07	9.56	8.49	-5.13	6.83	٥٠٠ جم	شوربة علب شوفان
White Bread	4 loaves	1.11	1.11	1.03	0	7.77	٤ رغيف	خبز أبيض مفروود
MEAT AND POULTRY								اللحوم والدواجن
Fresh Cattle Meat	1 Kg	44.51	44.38	42.42	0.29	4.93	١ كجم	لحم بقر طازج
Fresh Sheep Meat	1 Kg	59.43	59.43	54.2	0	9.65	١ كجم	لحم ضأن طازج
Fresh Camel Meat	1 Kg	49.37	49.03	45.35	0.69	8.86	١ كجم	لحم جمل طازج
imported chilled Sheep Meat	1 Kg	45.7	46.35	46.32	-1.4	-1.34	١ كجم	لحم ضأن مبرد مستورد
The cost of cooking the carcass	1 Cost	277.97	278.75	267.43	-0.28	3.94	١ تكلفة	تكلفة طبخ الذبيحة
Local fresh chicken (Faqih)	900 gm	15.19	15.49	14.12	-1.94	7.58	٩٠٠ جم	دجاج طازج محلي(فقيه)
Local frozen chicken (Al wataniya)	900 gm	14.18	14.3	12.19	-0.84	16.32	٩٠٠ جم	دجاج مجمد محلي(الوطنية)
imported frozen Chicken (Doux)	900 gm	14.26	14.12	12.79	0.99	11.49	٩٠٠ جم	دجاج مجمد مستورد(دو)
fresh Chicken Breast Fillet (Alyoum)	450 gm	19.71	20.01	18.49	-1.5	6.6	٤٥٠ جم	فيليه صدور دجاج طازج (اليوم)
Fresh Chicken Thigh (Alwatania)	450 gm	9.34	9.11	9.12	2.52	2.41	٤٥٠ جم	أفخاذ دجاج طازج (الوطنية)
FISH AND SEAFOOD								السماك وطعام البحر
Fresh Fish (Kanaad)	1 Kg	58.2	58.49	55.64	-0.50	4.6	١ كجم	سمك طازج كنعدي
Fresh Fish (Grouper)	1 Kg	49.85	50.03	46.1	-0.36	8.13	١ كجم	سمك طازج هامور
Fresh peeled Shrimp	1 Kg	74.8	75.19	73.66	-0.52	1.55	١ كجم	روبيان طازج مقشر
MILK, MILK PRODUCTS AND EGGS								الحليب ومنتجاته والبيض
Local Fresh Milk (Al Marai)	1 L	5.02	5.03	4.51	-0.20	11.31	١ لتر	حليب طازج محلي(المراعي)
Evaporated Milk (Bonni)	170 gm	3.06	3.05	2.79	0.33	9.68	١٧٠ جم	حليب سائل معلب(بونني)
Powder Milk (Nido)	1.8 Kg	61.53	63.09	56.32	-2.47	9.25	١,٨ كجم	حليب بودرة معلب(نيدو)
Newborn Milk (Similac 1)	400 gm	33.37	33.27	30.26	0.30	10.28	٤٠٠ جم	حليب أطفال حديثي الولادة(سميلاك1)
Local Fresh Milk (Al Safi)	1.5 L	6.38	6.38	5.45	0	17.06	١,٥ لتر	لبن طازج محلي(الصافي)
Yoghurt, (Al Saffi)	170 gm	1.22	1.22	1.04	0	17.31	١٧٠ جم	لبن زبادي / روب(الصافي)
Cream, (Al Tag)	155 gm	5.14	5.12	4.59	0.39	11.98	١٥٥ جم	قشقه التاج
Cheddar Cheese (Kraft)	100 gm	5.45	5.5	5.16	-0.91	5.62	١٠٠ جم	جبين شيدر علب(كرفت)
Local glass Cheese (Al Marai)	500 gm	15.62	16	15.49	-2.38	0.84	٥٠٠ جم	جبين كاسات محلي(المراعي)
imported glass Cheese, (Kraft)	140 gm	6.98	6.99	6.27	-0.14	11.32	١٤٠ جم	جبين كاسات مستورد(كرفت)
triangle Cheese (Lavache quri)	120 gm	4.43	4.43	4	0	10.75	١٢٠ جم	جبين مثلثات(لافش كيري)
Local Eggs	1 plate	16.18	16.68	17.32	-3	-6.58	١ طبق	بيض محلي
OILS AND FAT								الزيوت والدهون
Butter(Lurpak)	100 gm	5.66	5.81	5.28	-2.58	7.2	١٠٠ جم	زبد (لورباك)

متوسطات الأسعار و التغيرات الشهرية و السنوية في المملكة (ابريل ٢٠٢١)
Average prices monthly and annual changes in the kingdom (April 2021)

Items	Unit	متوسطات الأسعار Average Prices			نسبة التغير من ابريل ٢٠٢١ إلى Percent Change From Apr 2021 to		الوحدة	البنود
		ابريل Apr 2021	مارس Mar 2021	ابريل Apr 2020	مارس Mar 2021	ابريل Apr 2020		
OILS AND FAT								
الزيوت والدهون								
Vegetable oil, (frying) Al Arabi	1.5 L	14.96	15.08	13.75	-0.80	8.8	١,٥ لتر	زيت نباتي (للقلي) العربي
imported olive oil (Al Wazir)	500 ml	18.99	19.62	17.82	-3.21	6.57	٥٠٠ ملا	زيت زيتون مستورد(الوزير)
Corn oil, (cooking), Afia	1.5 L	21.45	21.49	19.26	-0.19	11.37	١,٥ لتر	زيت ذرة (للطهي) عافية
FRUITS AND NUTS								
الفواكه والمكسرات								
American red Apples	1 Kg	8	7.78	7.39	2.83	8.25	١ كجم	تفاح أحمر أمريكي
Yellow Apples	1 Kg	8.68	8.51	7.79	2	11.42	١ كجم	تفاح أصفر
Local Grapes	1 Kg	12.66	14.1	13.41	-10.21	-5.59	١ كجم	عنب محلي
Lebanese Grapes	1 Kg	14.04	13.84	14.57	1.45	-3.64	١ كجم	عنب لبناني
Philippines Banana, Alsharbatli	1 Kg	5.63	5.07	5.5	11.05	2.36	١ كجم	موز الشربتلي الفلبين
Abu Sorra egyptian Orange	1 Kg	5.65	4.81	6.75	17.46	-16.3	١ كجم	برتقال أبو صرة مصري
Pakistani Mandarin	1 Kg	5.96	5.41	6.29	10.17	-5.25	١ كجم	يوسفني باكستاني
Local watermelon	1 Kg	2.95	3.04	2.96	-2.96	-0.34	١ كجم	حجب (بطيخ) محلي
Local Melon	1 Kg	5.5	5.22	4.69	5.36	17.27	١ كجم	شمام محلي
Medium Lebanese Pears	1 Kg	10.92	11.34	11.43	-3.7	-4.46	١ كجم	كمثرى وسط لبناني
Dates(Rotab)	1 Kg	13.89	13.67	13.48	1.61	3.04	١ كجم	تمر (رطب)
Lebanese Peach	1 Kg	15.91	16.27	15.96	-2.21	-0.31	١ كجم	خوخ لبناني
medium African Lemon	1 Kg	7.82	7.25	10.61	7.86	-26.3	١ كجم	ليمون وسط أفريقي
Pakistani Mango	1 Kg	12.31	12.63	13.14	-2.53	-6.32	١ كجم	منجا باكستاني
Local Fig	1 Kg	19.15	18.81	18.89	1.81	1.38	١ كجم	تين محلي
Turkish Plums	1 Kg	12.06	13.11	13.21	-8.01	-8.71	١ كجم	برقوق / بخارى تركي
Indian Pomegranates	1 Kg	15.49	14.2	13.38	9.08	15.77	١ كجم	رمان هندي
Ekhilas Dates, (Maknoz)	1 Kg	14.97	14.75	14.36	1.49	4.25	١ كجم	تمر (مكوز) إخلاص
VEGETABLES								
الخضار								
Green Beans	1 Kg	11.74	11.43	12.6	2.71	-6.83	١ كجم	فاصوليا خضراء
Local Okra	1 Kg	18.99	18.01	19.24	5.44	-1.3	١ كجم	بامية محلي
Local Black Eggplants	1 Kg	4.76	4.56	4.83	4.39	-1.45	١ كجم	باذنجان أسود محلي
Local Zucchini	1 Kg	6.26	5.18	6.25	20.85	0.16	١ كجم	كوسة محلي
Pumpkin	1 Kg	6.28	5.92	6.51	6.08	-3.53	١ كجم	قرع عسلي
Local Cucumbers	1 Kg	5.14	4.61	5.32	11.5	-3.38	١ كجم	خيار محلي
white Cabbage	1 Kg	2.93	2.83	2.9	3.53	1.03	١ كجم	ملفوف أبيض
green local Peppers	1 Kg	7.8	7.24	8.38	7.73	-6.92	١ كجم	فلفل أخضر بارد محلي
Green local Chili	1 Kg	9.28	9.03	8.98	2.77	3.34	١ كجم	فلفل أخضر حار محلي
Local tomatoes	1 Kg	4.52	4.1	5.73	10.24	-21.12	١ كجم	طماطم محلي
Imported tomatoes	1 Kg	4.63	4.32	5.87	7.18	-21.12	١ كجم	طماطم مستورد
Local Corchorus	1 Bundle	2.56	2.56	2.42	0	5.79	١ حزمة	ملوخية محلي
Local Lettuce	1 Kg	6.31	6.19	6.74	1.94	-6.38	١ كجم	خس محلي
Parsley	1 Bundle	1.06	1.04	0.99	1.92	7.07	١ حزمة	بققدونس
Spinach	1 Bundle	1.28	1.26	1.16	1.59	10.34	١ حزمة	سبانخ
local watercress	1 Bundle	1.01	1.01	0.95	0	6.32	١ حزمة	جرجير محلي
Local Onion	1 Kg	3.05	3.16	4.66	-3.48	-34.55	١ كجم	بصل مدور محلي

(*)Has been Modified for the specification of the item

(*)يوجد تعديل لمواصفة البند

متوسطات الأسعار و التغيرات الشهرية و السنوية في المملكة (ابريل ٢٠٢١)
Average prices monthly and annual changes in the kingdom (April 2021)

Items	Unit	متوسطات الأسعار Average Prices			نسبة التغير من ابريل ٢٠٢١ إلى Percent Change From Apr 2021 to		الوحدة	البنود
		ابريل Apr 2021	مارس Mar 2021	ابريل Apr 2020	مارس Mar 2021	ابريل Apr 2020		
		VEGETABLES						
imported Onion	1 Kg	3.84	3.91	5.09	-1.79	-24.56	كجم	بصل مدور مستورد
Chinese Garlic	1 Kg	8.99	9.02	12.94	-0.33	-30.53	كجم	ثوم صيني
Lentils	1 Kg	9.48	9.51	8.47	-0.32	11.92	كجم	عدس
Medammes Beans (California Garden)	450 gm	4.29	4.3	3.92	-0.23	9.44	٤٥٠ جم	فول دممس(حدائق كاليفورنيا)
Local Tomato Paste (Saudia)	135 gm	1.58	1.61	1.53	-1.86	3.27	١٣٥ جم	صلصة طماطم محلي(السعودية)
Medium local Potatoes	1 Kg	2.86	2.94	3.16	-2.72	-9.49	كجم	بطاطس وسط محلي
Local Carrots	1 Kg	4.96	4.61	4.74	7.59	4.64	كجم	جزر محلي
Black Spanish Olives	1 Kg	18.19	18.33	16.89	-0.76	7.7	كجم	زيتون أسود أسباني
SUGAR, AND SWEETS					السكر والحلويات			
Soft sugar (AIOsra)	10 Kg	29.72	30.66	28.11	-3.07	5.73	١٠ كجم	سكر ناعم (الاسرة)
imported Honey (Langilies)	1 Kg	72.21	72.67	66.67	-0.63	8.31	كجم	عسل نحل مستورد (لأنجليز)
FOOD PRODUCTS N.E.C					منتجات غذائية غير مصنفة في مكان آخر			
American Cardamom	1 Kg	187.63	189.87	205.31	-1.18	-8.61	كجم	هيل أمريكي
Indian Cardomom	1 Kg	197.13	205.88	293.75	-4.25	-32.89	كجم	هيل هندي
COFFEE AND TEA					القهوة والشاي			
black loose Tea (Rabea)	1.1 Kg	43.64	45.18	40.28	-3.41	8.34	١,١ كجم	شاي أسود فرط(ربيع)
Coffee beans, Hrari	1 Kg	39.22	40.15	37.07	-2.32	5.8	كجم	بن حب / هرري
Coffee beans, Loqmati	1 Kg	27.99	28.52	27.03	-1.86	3.55	كجم	بن حب / لقمتي
Instant Coffee (Nescaf)	100 gm	21.25	21.27	19.32	-0.09	9.99	١٠٠ جم	قهوة سريعة التحضير(نسكافية)
MINERAL WATER, SOFT DRINKS, AND JUICES					المياه المعدنية والمرطبات والعصيرات			
Water	1.5 L	2.16	2.17	2.02	-0.46	6.93	١,٥ لتر	مياه صحية
orange Local Juice (Rani)	180 ml	1.64	1.66	1.6	-1.2	2.5	١٨٠ ملل	عصير برتقال محلب محلي(راني)
Local Soft Drinks	330 ml	2.64	2.64	2.51	0	5.18	٣٣٠ ملل	مشروبات غازية محلي
TOBACCO					التبغ			
Marlboro Cigarettes	1 Pack	27.87	27.86	25.76	0.04	8.19	١ علبة	سجائر مالبرورو
CLOTHING					الملابس			
Men summer dress (Al Aseel)	1 thope	94.19	93.81	84.47	0.41	11.51	١ ثوب	ثوب صيفي رجالي(الأصيل)
Shemagh, (Al Bassam)	1 shemagh	124.61	124.38	110.59	0.18	12.68	١ شماغ	شماغ(البسام)
Syrian Egal	1 Egal	28.73	29.29	27.6	-1.91	4.09	١ عقال	عقال سوري
short sleeve undershirt (Al Aseel)	1 shirt	12.25	12.2	11.47	0.41	6.8	١ فانيلة	فانلة داخلية نصف كم(الأصيل)
Mens long trousers, (Al Aseel)	1 trousers	17.47	17.43	16.39	0.23	6.59	١ سروال	سروال طويل رجالي(الأصيل)
Women's Abaya	1 abayah	109.05	108.8	104.18	0.23	4.67	١ عباءة	عباءة نسائية
Headdress, National	1 veil	24.92	24.94	23.14	-0.08	7.69	١ شيلة	شيلة (طرحة)
Sewing for men and boys	1 Cost	89.49	87.2	84.95	2.63	5.34	١ تكلفة	خياطة للرجال والأولاد
Sewing for women and girls	1 Cost	58.7	58.9	55.5	-0.34	5.77	١ تكلفة	خياطة للنساء والبنات
Laundry and ironing expenses	1 Service	3.56	3.56	3.48	0	2.3	١ خدمة	نفقات تنظيف وكوي الملابس بالمفصلة

متوسطات الأسعار و التغيرات الشهرية و السنوية في المملكة (ابريل ٢٠٢١)
Average prices monthly and annual changes in the kingdom (April 2021)

Items	Unit	متوسطات الأسعار Average Prices			نسبة التغير من ابريل ٢٠٢١ إلى Percent Change From Apr 2021 to		الوحدة	البنود
		ابريل Apr 2021	مارس Mar 2021	ابريل Apr 2020	مارس Mar 2021	ابريل Apr 2020		
CONSTRUCTIONAL GOODS								السلع الإنشائية
Black National Cement	50 Kg	14.79	14.87	13.84	-0.54	6.86	٥٠ كجم	إسمنت أسود وطني
White National Cement	50 Kg	39.34	39.35	36.14	-0.03	8.85	٥٠ كجم	إسمنت ابيض وطني
National Gypsum	40 Kg	15.31	15.32	12.86	-0.07	19.05	٤٠ كجم	جبس وطني
white soft Sand	1 M3	57.67	57.99	54.27	-0.55	6.26	٣م ١	رمل ناعم ابيض
Mixed Sand (sand and pebble)	1 M3	43.92	44.46	41.75	-1.21	5.2	٣م ١	مخلوط (رمل و بحص)
Red Sand	1 M3	25.75	25.53	23.99	0.86	7.34	٣م ١	رمل احمر
15cm black Block	1000 Grain	1748.03	1702.21	1458.21	2.69	19.88	١٠٠٠ حبة	بلوك اسود مقاس 15سم
20cm black Block	1000 Grain	1824.71	1780.73	1527.73	2.47	19.44	١٠٠٠ حبة	بلوك اسود مقاس 20سم
350 K Resistant Concrete	1 M3	220.88	220.6	195.72	0.13	12.86	٣م ١	خرسانة مقاوم 350ك
250 K Resistant Concrete	1 M3	198.1	197.69	177.35	0.21	11.7	٣م ١	خرسانة مقاوم 250ك
350 K Normal Concrete	1 M3	211.31	211.11	186.36	0.09	13.39	٣م ١	خرسانة عادي 350ك
250 K Normal Concrete	1 M3	188.91	189.12	167.7	-0.11	12.65	٣م ١	خرسانة عادي 250ك
National Marble tiles	1 M2	22.57	22.23	19.98	1.53	12.96	٢م ١	بلاط كسر رخام بلدي
6mm National Reinforcing iron	1 Ton	4072.59	4070	3277.42	0.06	24.26	١ طن	حديد تسليح 6مم وطني
8mm National Reinforcing iron	1 Ton	3401.95	3499.99	2665.02	-2.8	27.65	١ طن	حديد تسليح 8مم وطني
10mm national Reinforcing iron	1 Ton	3407.38	3510.3	2673.34	-2.93	27.46	١ طن	حديد تسليح 10 مم وطني
12mm national Reinforcing iron	1 Ton	3199.42	3325.87	2630.35	-3.8	21.63	١ طن	حديد تسليح 12مم وطني
14mm national Reinforcing iron	1 Ton	3192.93	3321.86	2634.41	-3.88	21.2	١ طن	حديد تسليح 14مم وطني
16mm national Reinforcing iron	1 Ton	3185.38	3295.22	2629.14	-3.33	21.16	١ طن	حديد تسليح 16مم وطني
18mm national reinforcing iron	1 Ton	3184.64	3292.83	2626.89	-3.29	21.23	١ طن	حديد تسليح 18مم وطني
Chinese Iron-binding cables	10 Kg	54.58	54.42	50.66	0.29	7.74	١٠ كجم	كيايل ربط الحديد صيني
2.5mm national electrical wires	1 M	0.99	0.97	0.74	2.06	33.78	١ م	أسلاك كهربائية 2.5مم وطني
4mm national Electrical wires	1 M	1.47	1.44	1.09	2.08	34.86	١ م	أسلاك كهربائية 4مم وطني
6mm national Electrical wires	1 M	2.25	2.21	1.7	1.81	32.35	١ م	أسلاك كهربائية 6مم وطني
10mm national Electrical cables	1 M	17.51	17.16	13.47	2.04	29.99	١ م	كيايل كهربائية 10مم وطني
25mm national Electrical cables	1 M	37.59	36.59	29.16	2.73	28.91	١ م	كيايل كهربائية 25مم وطني
35mm national Electrical cables	1 M	49.75	48.18	37.53	3.26	32.56	١ م	كيايل كهربائية 35مم وطني
50mm national Electrical cables	1 M	69.44	67.06	52.27	3.55	32.85	١ م	كيايل كهربائية 50مم وطني
70mm national Electrical cables	1 M	101.12	98.57	74.62	2.59	35.51	١ م	كيايل كهربائية 70مم وطني
95mm national Electrical cables	1 M	137.36	133.23	101.75	3.1	35	١ م	كيايل كهربائية 95مم وطني
120mm national Electrical cables	1 M	172.62	167.63	129.64	2.98	33.15	١ م	كيايل كهربائية 120مم وطني
300mm national Electrical cables	1 M	428.97	417.59	326.95	2.73	31.2	١ م	كيايل كهربائية 300مم وطني
Aluminum (Saudi, Arch side)	5.8 M	73.67	72.99	66.49	0.93	10.8	٥,٨ م	ألمنيوم (حلق جنب سعودي)
Chilian Wood	1 M3	1580.31	1330.29	1065.22	18.79	48.36	٣م ١	خشب تشيلي
Romanian Wood	1 M3	1393.45	1260.88	1045.35	10.51	33.3	٣م ١	خشب روماني
African Teak Wood	1 M3	5295.41	5224.6	4534.24	1.36	16.79	٣م ١	خشب تيك أفريقي
Indonesian Ablakash Wood	1 M3	2772.8	2745.53	2446.26	0.99	13.35	٣م ١	خشب أبلakash إندونيسي
Coal	1 Kg	9.27	9.31	7.88	-0.43	17.64	١ كجم	فحم

متوسطات الأسعار و التغيرات الشهرية و السنوية في المملكة (ابريل ٢٠٢١)
Average prices monthly and annual changes in the kingdom (April 2021)

Items	Unit	متوسطات الأسعار Average Prices			نسبة التغير من ابريل ٢٠٢١ إلى Percent Change From Apr 2021 to		الوحدة	البنود
		ابريل Apr 2021	مارس Mar 2021	ابريل Apr 2020	مارس Mar 2021	ابريل Apr 2020		
		DETERGENT						
clothes powder Soap (Tide)	110 gm	1.7	1.7	1.58	0	7.59	١١٠ جم	صابون بودرة للملابس(تايد)
utensils liquid Soap (Fairy)	1 L	14.61	14.65	13.14	-0.27	11.19	التر	صابون سائل للأواني(فيربي)
Bleach for Clothes (Clorox)	1 Gallon	19.13	19.11	16.71	0.10	14.48	الجالون	دواء غسيل (مبيض ملابس)كلوركس
Insecticide, spray (Reid)	300 ml	10.75	10.78	9.51	-0.28	13.04	٣٠٠ مل	مبيد حشرات بخاخ(ريد)
HEALTH					الصحة			
General physician examination	1 Service	51.63	51.2	51.64	0.84	-0.02	ا خدمة	كشف طبيب عام
Pediatrician examination	1 Service	72.71	71.8	70.86	1.27	2.61	ا خدمة	كشف طبيب اطفال
Dentist examination	1 Service	176.05	173.86	159.51	1.26	10.37	ا خدمة	كشف طبيب اسنان
MAINTENANCE AND REPAIR OF PERSONAL TRANSPORT					صيانة وإصلاح معدات النقل الشخصية			
Car fix (mechanics)	1 Cost	91.4	93.3	90.05	-2.04	1.5	ا أجرة	اصلاح سيارة (ميكانيكا)
Oil change	1 Cost	86.01	86.58	80.25	-0.66	7.18	ا تكلفة	تغيير زيت
FODDER AND LIVESTOCK					الأعلاف والحيوانات الحية			
imported Barley	50 Kg	52.66	52.54	44.79	0.23	17.57	٥٠ كجم	شعير مستورد
Clover	1 Bulk	20.67	20.53	18.12	0.68	14.07	ا بالة	برسيم
Chloris gayana	1 Bulk	13.77	13.67	12.44	0.73	10.69	ا بالة	الرودس
Hay	1 Bulk	14.33	14.07	13.3	1.85	7.74	ا بالة	التبن أو الدريس
Cubes	40 Kg	54.68	54.1	42.74	1.07	27.94	٤٠ كجم	المكعبات
Najdi Sheep	1 Grain	1425.66	1369.87	1333.51	4.07	6.91	ا حبة	غنم نجدي
Naemi Sheep	1 Grain	1422.65	1360.31	1306.36	4.58	8.9	ا حبة	غنم نعيمي
Barbari Sheep	1 Grain	677.84	625.58	522.75	8.35	29.67	ا حبة	غنم بربري
Soakny Sheep	1 Grain	1102.86	1038.14	1019.52	6.23	8.17	ا حبة	غنم سواكني
Harri Sheep	1 Grain	1375.86	1326.72	1234.62	3.7	11.44	ا حبة	غنم حربي
Local goat (trunk)	1 Grain	978.75	919.55	856.61	6.44	14.26	ا حبة	تيس بلدي (جذع)
HOTELS AND FURNISHED APARTMENTS					الفنادق والشقق المفروشة			
Hotel accommodation	1 Cost	438.98	407.03	424.25	7.85	3.47	ا أجرة	اقامة بالفنادق
Furnished apartment	1 Cost	248.1	248.52	212.08	-0.17	16.98	ا أجرة	شقه مفروشه
MISCELLANEOUS PERSONAL GOODS AND SERVICES					السلع والخدمات الشخصية المتنوعة			
Hairdresser for men and boys	1 Cost	15.36	15.36	14.95	0	2.74	ا أجرة	حلاقه للرجال والاولاد
Local Children diapers (Pampers)	1 Pack	66.93	69.23	61.23	-3.32	9.31	ا عبوه	حفاظ أطفال محلية(بامبرز)
local Tissue paper (Fine)	1 Pack	3.14	3.16	2.75	-0.63	14.18	ا علبة	مناديل ورق محلي(فاين)
parties and weddings expenses	1 Cost	9500	9450	13631.94	0.53	-30.31	ا تكلفة	نفقات الحفلات والافراح

أبرز التغيرات النسبية الشهرية

لجميع المدن

السلع و الخدمات التي سجلت أكبر نسبة ارتفاع خلال شهر

ابريل ٢٠٢١ مقارنة بشهر مارس ٢٠٢١

Goods and services that recorded the highest percentage increase during
April 2021 comparing to March 2021

Items	نسبة التغير Percent Change	البنود
GOODS AND SERVICES		
السلع و الخدمات		
Local Zucchini	20.85	كوسة محلي
Abu Sorra egyptian Orange	17.46	برتقال أبو صرة مصري
Local Cucumbers	11.50	خيار محلي
Philippines Banana, Alsharbatli	11.05	موز الشربتلي الفلبين
Local tomatoes	10.24	طماطم محلي
Pakistani Mandarin	10.17	يوسفني باكستاني
Indian Pomegranates	9.08	رمان هندي
Barbari Sheep	8.35	غنم بربري
medium African Lemon	7.86	ليمون وسط أفريقي
Hotel accommodation	7.85	اقامة بالفنادق
green local Peppers	7.73	فلفل أخضر بارد محلي
Local Carrots	7.59	جزر محلي
Imported tomatoes	7.18	طماطم مستورد
Local goat (trunk)	6.44	تيس بلدي (جذع)
Soakny Sheep	6.23	غنم سواكني
CONSTRUCTIONAL GOODS		
السلع الإنشائية		
Chilian Wood	18.79	خشب تشيلي
Romanian Wood	10.51	خشب روماني
50mm national Electrical cables	3.55	كيايل كهربائية ٥٠مم وطني
35mm national Electrical cables	3.26	كيايل كهربائية ٣٥مم وطني
95mm national Electrical cables	3.10	كيايل كهربائية ٩٥مم وطني
120mm national Electrical cables	2.98	كيايل كهربائية ١٢٠مم وطني
25mm national Electrical cables	2.73	كيايل كهربائية ٢٥مم وطني
300mm national Electrical cables	2.73	كيايل كهربائية ٣٠٠مم وطني
15cm black Block	2.69	بلوك اسود مقاس ١٥ سم
70mm national Electrical cables	2.59	كيايل كهربائية ٧٠مم وطني
20cm black Block	2.47	بلوك اسود مقاس ٢٠ سم
4mm national Electrical wires	2.08	أسلاك كهربائية ٤مم وطني
2.5mm national electrical wires	2.06	أسلاك كهربائية ٢,٥مم وطني
10mm national Electrical cables	2.04	كيايل كهربائية ١٠مم وطني
6mm national Electrical wires	1.81	أسلاك كهربائية ٦مم وطني

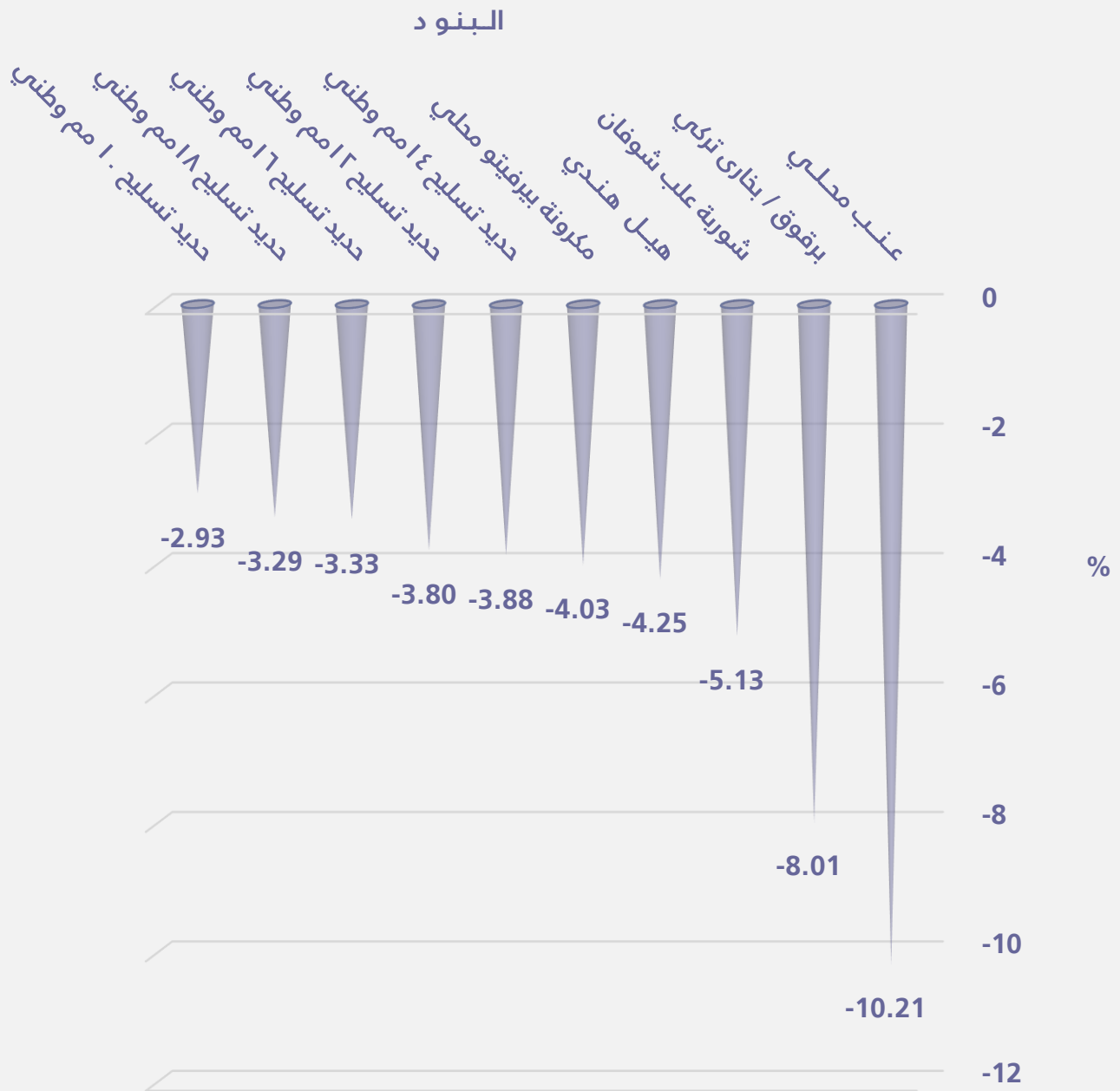
السلع و الخدمات التي سجلت أكبر نسبة انخفاض خلال شهر

ابريل ٢٠٢١ مقارنة بشهر مارس ٢٠٢١

Goods and services that recorded the highest percentage decrease during
April 2021 comparing to March 2021

Items	نسبة التغير Percent Change	البنود
GOODS AND SERVICES		
السلع و الخدمات		
Local Grapes	-10.21	عنب محلي
Turkish Plums	-8.01	برقوق / بخاري تركي
Oats Soup (Quaker)	-5.13	شوربة علب شوفان
Indian Cardomom	-4.25	هيل هندي
Perfetto Local Macaroni	-4.03	مكرونه بيرفيتو محلي
Medium Lebanese Pears	-3.70	كمثرى وسط لبناني
Local Onion	-3.48	بصل مدور محلي
black loose Tea (Rabea)	-3.41	شاي أسود فرط(ربيع)
Local Children diapers (Pampers)	-3.32	حفاظ أطفال محلية(بامبرز)
imported olive oil (Al Wazir)	-3.21	زيت زيتون مستورد(الوزير)
Soft sugar (AlOsra)	-3.07	سكر ناعم (الاسرة)
Local Eggs	-3.00	بيض محلي
Local watermelon	-2.96	حبيب (بطيخ) محلي
Perfetto Noodles	-2.74	شعيرية بيرفيتو
Medium local Potatoes	-2.72	بطاطس وسط محلي
CONSTRUCTIONAL GOODS		
السلع الإنشائية		
14mm national Reinforcing iron	-3.88	حديد تسليح ١٤ مم وطني
12mm national Reinforcing iron	-3.80	حديد تسليح ١٢ مم وطني
16mm national Reinforcing iron	-3.33	حديد تسليح ١٦ مم وطني
18mm national reinforcing iron	-3.29	حديد تسليح ١٨ مم وطني
10mm national Reinforcing iron	-2.93	حديد تسليح ١٠ مم وطني
8mm National Reinforcing iron	-2.80	حديد تسليح ٨ مم وطني
Mixed Sand (sand and pebble)	-1.21	مخلوط (رمل و حص)
white soft Sand	-0.55	رمل ناعم ابيض
Black National Cement	-0.54	إسمنت أسود وطني
Coal	-0.43	فحم
250 K Normal Concrete	-0.11	خرسانة عادي ٢٥٠ك
National Gypsum	-0.07	جبس وطني
White National Cement	-0.03	إسمنت ابيض وطني

السلع و الخدمات التي سجلت أكبر نسبة انخفاض خلال أبريل ٢٠٢١ مقارنة بشهر مارس ٢٠٢١



متوسط أسعار بعض المواد الإنشائية في المملكة خلال عام ٢٠٢١ م
(بالريال السعودي)


Average prices of some construction materials in the kingdom during 2021
(Saudi Riyals)

الأخشاب Timber	الكابيل Cabling	الأسمنت Cement	الحديد Iron	الخرسانة الجاهزة Ready-mixed concrete	التاريخ الهجري Hijri Date	الشهر Month
(متر مكعب) M3	(متر طولي) M	كيس (٥٠ كيلو) Bag(50)kg	طن Ton	(متر مكعب) M3		
2273.30	31.30	12.70	2218.50	154.28	1426/12/01	متوسط عام ٢٠٠٦ م
					1427/12/10	Ann.Average 2006
3045.78	36.92	14.11	3558.07	203.54	1442/05/17	يناير Jan
					1442/06/18	
3056.56	37.80	14.05	3512.40	203.52	1442/06/19	فبراير Feb
					1442/07/16	
3100.14	40.27	13.94	3473.72	204.63	1442/07/17	مارس Mar
					1442/08/18	
3216.17	41.51	13.90	3377.76	204.80	1442/08/19	أبريل Apr
					1442/09/18	

[المنهجية](#)

[الجدول بصيغة إكسل](#)

الروابط :



الهيئة العامة للإحصاء
General Authority for Statistics





الهيئة العامة للإحصاء
General Authority for Statistics

متوسطات أسعار السلع والخدمات

مايو ٢٠٢١م

تحركات متوسطات أسعار السلع والخدمات

(الجدول)

متوسطات الأسعار و التغيرات الشهرية و السنوية في المملكة (مايو ٢٠٢١)
Average prices monthly and annual changes in the kingdom (May 2021)

Items	Unit	متوسطات الأسعار Average Prices			نسبة التغير من مايو ٢٠٢١ إلى Percent Change From May 2021 to		الوحدة	البنود
		مايو May	أبريل Apr	مايو May	أبريل Apr	مايو May		
		2021	2021	2020	2021	2020		
Food and Beverage								
BREAD AND SEEDS								
الخبز والحبوب								
Brown Local Wheat flour(Grain Silos)	1 Kg	2.7	2.72	2.46	-0.74	9.76	١ كجم	دقيق قمح محلي اسمر(صوامع الغلال)
White Local Flour(Grain Silos)	2 Kg	4.3	4.31	3.76	-0.23	14.36	٢ كجم	دقيق محلي أبيض(صوامع الغلال)
Basmati White Indian Rice (Al Mehideb)	10 Kg	91.51	90.76	84.86	0.83	7.84	١٠ كجم	أرز بسمتي أبيض هندي(المهيدب)
Maza Indian Rice(Abu Kas)	10 Kg	75.11	74.37	70.33	1	6.8	١٠ كجم	أرز مزة هندي (أبو كاس)
Perfetto Noodles	250 gm	5.14	4.97	4.71	3.42	9.13	٢٥٠ جم	شعيرية بيرفيتو
Perfetto Local Macaroni	500 gm	5.22	5	4.76	4.4	9.66	٥٠٠ جم	مكرونه بيرفيتو محلي
Oats Soup (Quaker)	500 gm	9.61	9.07	8.81	5.95	9.08	٥٠٠ جم	شورية علب شوفان
White Bread	4 loaves	1.11	1.11	1.03	0	7.77	٤ رغيف	خبز أبيض مفروود
MEAT AND POULTRY								
اللحوم والدواجن								
Fresh Cattle Meat	1 Kg	44.6	44.51	42.84	0.20	4.11	١ كجم	لحم بقر طازج
Fresh Sheep Meat	1 Kg	59.78	59.43	54.53	0.59	9.63	١ كجم	لحم ضأن طازج
Fresh Camel Meat	1 Kg	49.59	49.37	45.05	0.45	10.08	١ كجم	لحم جمل طازج
imported chilled Sheep Meat	1 Kg	47.42	45.7	46.52	3.76	1.93	١ كجم	لحم ضأن مبرد مستورد
The cost of cooking the carcass	1 Cost	278.04	277.97	266.78	0.03	4.22	١ تكلفة	تكلفة طبخ الذبيحة
Local fresh chicken (Faqih)	900 gm	15.13	15.19	14.14	-0.39	7	٩٠٠ جم	دجاج طازج محلي(فقيه)
Local frozen chicken (Al wataniya)	900 gm	14.23	14.18	12.26	0.35	16.07	٩٠٠ جم	دجاج مجمد محلي(الوطنية)
imported frozen Chicken (Doux)	900 gm	14.27	14.26	12.94	0.07	10.28	٩٠٠ جم	دجاج مجمد مستورد(دو)
fresh Chicken Breast Fillet (Alyoum)	450 gm	19.8	19.71	18.44	0.46	7.38	٤٥٠ جم	فيليه صدور دجاج طازج (اليوم)
Fresh Chicken Thigh (Alwatania)	450 gm	9.4	9.34	8.97	0.64	4.79	٤٥٠ جم	أفخاذ دجاج طازج (الوطنية)
FISH AND SEAFOOD								
السماك وطعام البحر								
Fresh Fish (Kanaad)	1 Kg	57.2	58.2	54.88	-1.72	4.23	١ كجم	سمك طازج كنعدي
Fresh Fish (Grouper)	1 Kg	49.68	49.85	46.06	-0.34	7.86	١ كجم	سمك طازج هامور
Fresh peeled Shrimp	1 Kg	74.96	74.8	72.7	0.21	3.11	١ كجم	روبيان طازج مقشر
MILK, MILK PRODUCTS AND EGGS								
الحليب ومنتجاته والبيض								
Local Fresh Milk (Al Marai)	1 L	5.02	5.02	4.52	0	11.06	١ لتر	حليب طازج محلي(المراعي)
Evaporated Milk (Bonni)	170 gm	3.1	3.06	2.8	1.31	10.71	١٧٠ جم	حليب سائل معلب(بونني)
Powder Milk (Nido)	1.8 Kg	61.67	61.53	57.31	0.23	7.61	١,٨ كجم	حليب بودرة معلب(نيدو)
Newborn Milk (Similac 1)	400 gm	33.39	33.37	30.47	0.06	9.58	٤٠٠ جم	حليب أطفال حديثي الولادة(سميلاك1)
Local Fresh Milk (Al Safi)	1.5 L	6.38	6.38	5.45	0	17.06	١,٥ لتر	لبن طازج محلي(الصافي)
Yoghurt, (Al Saffi)	170 gm	1.22	1.22	1.04	0	17.31	١٧٠ جم	لبن زبادي / روب(الصافي)
Cream, (Al Tag)	155 gm	5.12	5.14	4.65	-0.39	10.11	١٥٥ جم	قشقه التاج
Cheddar Cheese (Kraft)	100 gm	5.5	5.45	5.14	0.92	7	١٠٠ جم	جبين شيدر علب(كرفت)
Local glass Cheese (Al Marai)	500 gm	15.61	15.62	15.59	-0.06	0.13	٥٠٠ جم	جبين كاسات محلي(المراعي)
imported glass Cheese, (Kraft)	140 gm	6.97	6.98	6.29	-0.14	10.81	١٤٠ جم	جبين كاسات مستورد(كرفت)
triangle Cheese (Lavache quri)	120 gm	4.39	4.43	3.98	-0.90	10.3	١٢٠ جم	جبين مثلثات(لافش كيري)
Local Eggs	1 plate	15.79	16.18	17.1	-2.41	-7.66	١ طبق	بيض محلي
OILS AND FAT								
الزيوت والدهون								
Butter(Lurpak)	100 gm	5.82	5.66	5.28	2.83	10.23	١٠٠ جم	زبد (لورباك)

(مايو ٢٠٢١) متوسطات الأسعار و التغيرات الشهرية و السنوية في المملكة (مايو ٢٠٢١)
Average prices monthly and annual changes in the kingdom (May 2021)

Items	Unit	متوسطات الأسعار Average Prices			نسبة التغير من مايو ٢٠٢١ إلى Percent Change From May 2021 to		الوحدة	البنود
		مايو May	أبريل Apr	مايو May	أبريل Apr	مايو May		
		2021	2021	2020	2021	2020		
OILS AND FAT								
الزيوت والدهون								
Vegetable oil, (frying) Al Arabi	1.5 L	15.28	14.96	13.73	2.14	11.29	١,٥ لتر	زيت نباتي (للقلي) العربي
imported olive oil (Al Wazir)	500 ml	19.36	18.99	17.92	1.95	8.04	٥٠٠ ملا	زيت زيتون مستورد(الوزير)
Corn oil, (cooking), Afia	1.5 L	21.54	21.45	19.09	0.42	12.83	١,٥ لتر	زيت ذرة (للطهي) عافية
FRUITS AND NUTS								
الفواكه والمكسرات								
American red Apples	1 Kg	8.16	8	7.54	2	8.22	١ كجم	تفاح أحمر أمريكي
Yellow Apples	1 Kg	8.82	8.68	7.85	1.61	12.36	١ كجم	تفاح أصفر
Local Grapes	1 Kg	13.44	12.66	13.34	6.16	0.75	١ كجم	عنب محلي
Lebanese Grapes	1 Kg	15.37	14.04	14.55	9.47	5.64	١ كجم	عنب لبناني
Philippines Banana, Alsharbatli	1 Kg	5.43	5.63	5.5	-3.55	-1.27	١ كجم	موز الشربتلي الفلبين
Abu Sorra egyptian Orange	1 Kg	6.29	5.65	6.73	11.33	-6.54	١ كجم	برتقال أبو صرة مصري
Pakistani Mandarin	1 Kg	6.26	5.96	6.16	5.03	1.62	١ كجم	يوسفني باكستاني
Local watermelon	1 Kg	2.72	2.95	2.93	-7.8	-7.17	١ كجم	حجب (بطيخ) محلي
Local Melon	1 Kg	4.6	5.5	4.65	-16.36	-1.08	١ كجم	شمام محلي
Medium Lebanese Pears	1 Kg	11.22	10.92	11.42	2.75	-1.75	١ كجم	كمثرى وسط لبناني
Dates(Rotab)	1 Kg	14.03	13.89	13.54	1.01	3.62	١ كجم	تمر (رطب)
Lebanese Peach	1 Kg	14.45	15.91	15.7	-9.18	-7.96	١ كجم	خوخ لبناني
medium African Lemon	1 Kg	7.65	7.82	9.14	-2.17	-16.3	١ كجم	ليمون وسط أفريقي
Pakistani Mango	1 Kg	12.69	12.31	12.14	3.09	4.53	١ كجم	منجا باكستاني
Local Fig	1 Kg	18.8	19.15	18.3	-1.83	2.73	١ كجم	تين محلي
Turkish Plums	1 Kg	12.73	12.06	13.21	5.56	-3.63	١ كجم	برقوق / بخارى تركي
Indian Pomegranates	1 Kg	15.77	15.49	13.75	1.81	14.69	١ كجم	رمان هندي
Ekhilas Dates, (Maknoz)	1 Kg	14.78	14.97	14.42	-1.27	2.5	١ كجم	تمر (مكوز) إخلاص
VEGETABLES								
الخضار								
Green Beans	1 Kg	11.8	11.74	11.97	0.51	-1.42	١ كجم	فاصوليا خضراء
Local Okra	1 Kg	17.53	18.99	19.38	-7.69	-9.55	١ كجم	بامية محلي
Local Black Eggplants	1 Kg	4.99	4.76	4.72	4.83	5.72	١ كجم	باذنجان أسود محلي
Local Zucchini	1 Kg	5.85	6.26	5.91	-6.55	-1.02	١ كجم	كوسة محلي
Pumpkin	1 Kg	6.19	6.28	6.44	-1.43	-3.88	١ كجم	قرع عسلي
Local Cucumbers	1 Kg	4.97	5.14	4.51	-3.31	10.2	١ كجم	خيار محلي
white Cabbage	1 Kg	2.85	2.93	2.95	-2.73	-3.39	١ كجم	ملفوف أبيض
green local Peppers	1 Kg	7.95	7.8	8.32	1.92	-4.45	١ كجم	فلفل أخضر بارد محلي
Green local Chili	1 Kg	9.46	9.28	8.94	1.94	5.82	١ كجم	فلفل أخضر حار محلي
Local tomatoes	1 Kg	4.52	4.52	5.77	0	-21.66	١ كجم	طماطم محلي
Imported tomatoes	1 Kg	4.91	4.63	5.61	6.05	-12.48	١ كجم	طماطم مستورد
Local Corchorus	1 Bundle	2.53	2.56	2.47	-1.17	2.43	١ حزمة	ملوخية محلي
Local Lettuce	1 Kg	6.66	6.31	6.67	5.55	-0.15	١ كجم	خس محلي
Parsley	1 Bundle	1.07	1.06	1	0.94	7	١ حزمة	بققدونس
Spinach	1 Bundle	1.29	1.28	1.15	0.78	12.17	١ حزمة	سبانخ
local watercress	1 Bundle	1.02	1.01	0.95	0.99	7.37	١ حزمة	جرجير محلي
Local Onion	1 Kg	3.07	3.05	3.83	0.66	-19.84	١ كجم	بصل مدور محلي

(*)Has been Modified for the specification of the item

(*)يوجد تعديل لمواصفة البند

متوسطات الأسعار و التغيرات الشهرية و السنوية في المملكة (مايو ٢٠٢١)
Average prices monthly and annual changes in the kingdom (May 2021)

Items	Unit	متوسطات الأسعار Average Prices			نسبة التغير من مايو ٢٠٢١ إلى Percent Change From May 2021 to		الوحدة	البنود
		مايو May	ابريل Apr	مايو May	ابريل Apr	مايو May		
		2021	2021	2020	2021	2020		
VEGETABLES								
الخضار								
imported Onion	1 Kg	3.83	3.84	4.33	-0.26	-11.55	ا كجم	بصل مدور مستورد
Chinese Garlic	1 Kg	9.24	8.99	12.38	2.78	-25.36	ا كجم	ثوم صيني
Lentils	1 Kg	9.62	9.48	8.63	1.48	11.47	ا كجم	عدس
Medammes Beans (California Garden)	450 gm	4.35	4.29	3.97	1.4	9.57	جم ٤٥٠	فول دممس(حدائق كاليفورنيا)
Local Tomato Paste (Saudia)	135 gm	1.58	1.58	1.53	0	3.27	جم ١٣٥	صلصة طماطم محلي(السعودية)
Medium local Potatoes	1 Kg	2.86	2.86	3.16	0	-9.49	ا كجم	بطاطس وسط محلي
Local Carrots	1 Kg	4.9	4.96	4.71	-1.21	4.03	ا كجم	جزر محلي
Black Spanish Olives	1 Kg	18.45	18.19	16.81	1.43	9.76	ا كجم	زيتون أسود أسباني
SUGAR, AND SWEETS								
السكر والحلويات								
Soft sugar (AIOsra)	10 Kg	30.29	29.72	27.8	1.92	8.96	ا كجم	سكر ناعم (الاسرة)
imported Honey (Langilies)	1 Kg	73.15	72.21	66.83	1.3	9.46	ا كجم	عسل نحل مستورد (لأنجليز)
FOOD PRODUCTS N.E.C								
منتجات غذائية غير مصنفة في مكان آخر								
American Cardamom	1 Kg	181.54	187.63	206.84	-3.25	-12.23	ا كجم	هيل أمريكي
Indian Cardomom	1 Kg	194.63	197.13	304	-1.27	-35.98	ا كجم	هيل هندي
COFFEE AND TEA								
القهوة والشاي								
black loose Tea (Rabea)	1 Kg	42.64	43.64	40.83	-2.29	4.43	ا كجم	شاي أسود فرط(ربيع)
Coffee beans, Hrari	1 Kg	39.68	39.22	37.61	1.17	5.5	ا كجم	بن حب / هرري
Coffee beans, Loqmati	1 Kg	27.75	27.99	27.4	-0.86	1.28	ا كجم	بن حب / لقمتي
Instant Coffee (Nescaf)	100 gm	21.17	21.25	19.34	-0.38	9.46	جم ١٠٠	قهوة سريعة التحضير(نسكافية)
MINERAL WATER, SOFT DRINKS, AND JUICES								
المياه المعدنية والمرطبات والعصيرات								
Water	1.5 L	2.17	2.16	2.02	0.46	7.43	لتر ١,٥	مياه صحية
orange Local Juice (Rani)	180 ml	1.63	1.64	1.6	-0.61	1.88	ملل ١٨٠	عصير برتقال محلب محلي(راني)
Local Soft Drinks	330 ml	2.64	2.64	2.51	0	5.18	ملل ٣٣٠	مشروبات غازية محلي
TOBACCO								
التبغ								
Marlboro Cigarettes	1 Pack	27.95	27.87	25.76	0.29	8.5	ا علبة	سجائر مالبرورو
CLOTHING								
الملابس								
Men summer dress (Al Aseel)	1 thope	94.15	94.19	84.54	-0.04	11.37	ا ثوب	ثوب صيفي رجالي(الأصيل)
Shemagh, (Al Bassam)	1 shemagh	126.39	124.61	110.66	1.43	14.21	ا شماغ	شماغ(البسام)
Syrian Egal	1 Egal	28.63	28.73	27.42	-0.35	4.41	ا عقال	عقال سوري
short sleeve undershirt (Al Aseel)	1 shirt	12.27	12.25	11.47	0.16	6.97	ا فانيلة	فانلة داخلية نصف كم(الأصيل)
Mens long trousers, (Al Aseel)	1 trousers	17.5	17.47	16.39	0.17	6.77	ا سروال	سروال طويل رجالي(الأصيل)
Women's Abaya	1 abayah	109.98	109.05	103.64	0.85	6.12	ا عباءة	عباءة نسائية
Headdress, National	1 veil	24.84	24.92	23.14	-0.32	7.35	ا شيلة	شيلة (طرحة)
Sewing for men and boys	1 Cost	90.06	89.49	84.84	0.64	6.15	ا تكلفة	خياطة للرجال والأولاد
Sewing for women and girls	1 Cost	60.55	58.7	55.85	3.15	8.42	ا تكلفة	خياطة للنساء والبنات
Laundry and ironing expenses	1 Service	3.83	3.56	3.46	7.58	10.69	ا خدمة	نفقات تنظيف وكوي الملابس بالمفصلة

متوسطات الأسعار و التغيرات الشهرية و السنوية في المملكة (مايو ٢٠٢١)
Average prices monthly and annual changes in the kingdom (May 2021)

Items	Unit	متوسطات الأسعار Average Prices			نسبة التغير من مايو ٢٠٢١ إلى Percent Change From May 2021 to		الوحدة	البنود
		مايو May 2021	أبريل Apr 2021	مايو May 2020	أبريل Apr 2021	مايو May 2020		
		CONSTRUCTIONAL GOODS						
Black National Cement	50 Kg	14.91	14.79	13.81	0.81	7.97	٥٠ كجم	إسمنت أسود وطني
White National Cement	50 Kg	39.34	39.34	36.07	0	9.07	٥٠ كجم	إسمنت أبيض وطني
National Gypsum	40 Kg	15.29	15.31	12.93	-0.13	18.25	٤٠ كجم	جبس وطني
white soft Sand	1 M3	58.05	57.67	54.54	0.66	6.44	٣م ١	رمل ناعم أبيض
Mixed Sand (sand and pebble)	1 M3	43.92	43.92	41.93	0	4.75	٣م ١	مخلوط (رمل و حصص)
Red Sand	1 M3	26.76	25.75	24.05	3.92	11.27	٣م ١	رمل احمر
15cm black Block	1000 Grain	1749.85	1748.03	1462.67	0.10	19.63	١٠٠٠ حبة	بلوك اسود مقاس 15سم
20cm black Block	1000 Grain	1827.86	1824.71	1533.1	0.17	19.23	١٠٠٠ حبة	بلوك اسود مقاس 20سم
350 K Resistant Concrete	1 M3	221.26	220.88	196.74	0.17	12.46	٣م ١	خرسانة مقاوم 350ك
250 K Resistant Concrete	1 M3	198.74	198.1	178.21	0.32	11.52	٣م ١	خرسانة مقاوم 250ك
350 K Normal Concrete	1 M3	211.98	211.31	187.31	0.32	13.17	٣م ١	خرسانة عادي 350ك
250 K Normal Concrete	1 M3	189.63	188.91	168.42	0.38	12.59	٣م ١	خرسانة عادي 250ك
National Marble tiles	1 M2	22.61	22.57	19.86	0.18	13.85	٢م ١	بلاط كسر رخام بلدي
6mm National Reinforcing iron	1 Ton	4075.67	4072.59	3317.44	0.08	22.86	١ طن	حديد تسليح 6مم وطني
8mm National Reinforcing iron	1 Ton	3393.74	3401.95	2575.1	-0.24	31.79	١ طن	حديد تسليح 8مم وطني
10mm national Reinforcing iron	1 Ton	3402.81	3407.38	2585.25	-0.13	31.62	١ طن	حديد تسليح 10 مم وطني
12mm national Reinforcing iron	1 Ton	3149.39	3199.42	2541.41	-1.56	23.92	١ طن	حديد تسليح 12مم وطني
14mm national Reinforcing iron	1 Ton	3145.85	3192.93	2547.43	-1.47	23.49	١ طن	حديد تسليح 14مم وطني
16mm national Reinforcing iron	1 Ton	3145.39	3185.38	2541.43	-1.26	23.76	١ طن	حديد تسليح 16مم وطني
18mm national reinforcing iron	1 Ton	3145.45	3184.64	2540.84	-1.23	23.8	١ طن	حديد تسليح 18مم وطني
Chinese Iron-binding cables	10 Kg	54.5	54.58	50.3	-0.15	8.35	١٠ كجم	كيايل ربط الحديد صيني
2.5mm national electrical wires	1 M	1.04	0.99	0.74	5.05	40.54	١ م	أسلاك كهربائية 2.5مم وطني
4mm national Electrical wires	1 M	1.52	1.47	1.09	3.4	39.45	١ م	أسلاك كهربائية 4مم وطني
6mm national Electrical wires	1 M	2.38	2.25	1.69	5.78	40.83	١ م	أسلاك كهربائية 6مم وطني
10mm national Electrical cables	1 M	18.33	17.51	13.47	4.68	36.08	١ م	كيايل كهربائية 10مم وطني
25mm national Electrical cables	1 M	39.21	37.59	29.01	4.31	35.16	١ م	كيايل كهربائية 25مم وطني
35mm national Electrical cables	1 M	52.25	49.75	37.42	5.03	39.63	١ م	كيايل كهربائية 35مم وطني
50mm national Electrical cables	1 M	71.98	69.44	52.07	3.66	38.24	١ م	كيايل كهربائية 50مم وطني
70mm national Electrical cables	1 M	104.79	101.12	74.55	3.63	40.56	١ م	كيايل كهربائية 70مم وطني
95mm national Electrical cables	1 M	142.16	137.36	101.29	3.49	40.35	١ م	كيايل كهربائية 95مم وطني
120mm national Electrical cables	1 M	177.29	172.62	128.73	2.71	37.72	١ م	كيايل كهربائية 120مم وطني
300mm national Electrical cables	1 M	446.13	428.97	325.05	4	37.25	١ م	كيايل كهربائية 300مم وطني
Aluminum (Saudi, Arch side)	5.8 M	74.24	73.67	66.65	0.77	11.39	٥,٨ م	ألمنيوم (حلق جنب سعودي)
Chilian Wood	1 M3	1607.08	1580.31	1070.22	1.69	50.16	٣م ١	خشب تشيلي
Romanian Wood	1 M3	1449.99	1393.45	1050.73	4.06	38	٣م ١	خشب روماني
African Teak Wood	1 M3	5340.97	5295.41	4537.5	0.86	17.71	٣م ١	خشب تيك أفريقي
Indonesian Ablakash Wood	1 M3	2794.82	2772.8	2448.04	0.79	14.17	٣م ١	خشب أبلakash إندونيسي
Coal	1 Kg	9.25	9.27	7.91	-0.22	16.94	١ كجم	فحم

متوسطات الأسعار و التغيرات الشهرية و السنوية في المملكة (مايو ٢٠٢١)
Average prices monthly and annual changes in the kingdom (May 2021)

Items	Unit	متوسطات الأسعار Average Prices			نسبة التغير من مايو ٢٠٢١ إلى Percent Change From May 2021 to		الوحدة	البنود
		مايو May 2021	ابريل Apr 2021	مايو May 2020	ابريل Apr 2021	مايو May 2020		
		DETERGENT						
clothes powder Soap (Tide)	110 gm	1.7	1.7	1.58	0	7.59	١١٠ جم	صابون بودرة للملابس(تايد)
utensils liquid Soap (Fairy)	1 L	14.59	14.61	13.04	-0.14	11.89	١ لتر	صابون سائل للأواني(فيربي)
Bleach for Clothes (Clorox)	1 Gallon	19.16	19.13	16.74	0.16	14.46	١ جالون	دواء غسيل (مبيض ملابس)كلوركس
Insecticide, spray (Reid)	300 ml	10.8	10.75	9.55	0.47	13.09	٣٠٠ مل	مبيد حشرات بخاخ(ريد)
HEALTH					الصحة			
General physician examination	1 Service	51.8	51.63	51.76	0.33	0.08	١ خدمة	كشف طبيب عام
Pediatrician examination	1 Service	72.71	72.71	70.81	0	2.68	١ خدمة	كشف طبيب اطفال
Dentist examination	1 Service	176.45	176.05	159.56	0.23	10.59	١ خدمة	كشف طبيب اسنان
MAINTENANCE AND REPAIR OF PERSONAL TRANSPORT					صيانة وإصلاح معدات النقل الشخصية			
Car fix (mechanics)	1 Cost	91.6	91.4	89.5	0.22	2.35	١ أجرة	اصلاح سيارة (ميكانيكا)
Oil change	1 Cost	87.17	86.01	80.54	1.35	8.23	١ تكلفة	تغيير زيت
FODDER AND LIVESTOCK					الأعلاف والحيوانات الحية			
imported Barley	50 Kg	58.17	52.66	44.74	10.46	30.02	٥٠ كجم	شعير مستورد
Clover	1 Bulk	20.04	20.67	17.36	-3.05	15.44	١ بالة	برسيم
Chloris gayana	1 Bulk	14.01	13.77	12.31	1.74	13.81	١ بالة	الرودس
Hay	1 Bulk	14.37	14.33	13.29	0.28	8.13	١ بالة	التبن أو الدريس
Cubes	40 Kg	55.55	54.68	42.61	1.59	30.37	٤٠ كجم	المكعبات
Najdi Sheep	1 Grain	1449.08	1425.66	1347.89	1.64	7.51	١ حبة	غنم نجدي
Naemi Sheep	1 Grain	1437.55	1422.65	1322.24	1.05	8.72	١ حبة	غنم نعيمي
Barbari Sheep	1 Grain	678.85	677.84	542.16	0.15	25.21	١ حبة	غنم بربري
Soakny Sheep	1 Grain	1095.57	1102.86	1097.74	-0.66	-0.20	١ حبة	غنم سواكني
Harri Sheep	1 Grain	1356.9	1375.86	1251.66	-1.38	8.41	١ حبة	غنم حربي
Local goat (trunk)	1 Grain	973.84	978.75	873.75	-0.50	11.46	١ حبة	تيس بلدي (جذع)
HOTELS AND FURNISHED APARTMENTS					الفنادق والشقق المفروشة			
Hotel accommodation	1 Cost	449.87	438.98	406.29	2.48	10.73	١ أجرة	اقامة بالفنادق
Furnished apartment	1 Cost	252.25	248.1	206.77	1.67	22	١ أجرة	شقه مفروشه
MISCELLANEOUS PERSONAL GOODS AND SERVICES					السلع والخدمات الشخصية المتنوعة			
Hairdresser for men and boys	1 Cost	15.51	15.36	14.85	0.98	4.44	١ أجرة	حلاقه للرجال والاولاد
Local Children diapers (Pampers)	1 Pack	68.17	66.93	59.96	1.85	13.69	١ عبوه	حفاظ أطفال محلية(بامبرز)
local Tissue paper (Fine)	1 Pack	3.13	3.14	2.75	-0.32	13.82	١ علبة	مناديل ورق محلي(فاين)
parties and weddings expenses	1 Cost	9464.29	9500	13631.94	-0.38	-30.57	١ تكلفة	نفقات الحفلات والافراح

أبرز التغيرات النسبية الشهرية

لجميع المدن

السلع و الخدمات التي سجلت أكبر نسبة ارتفاع خلال شهر

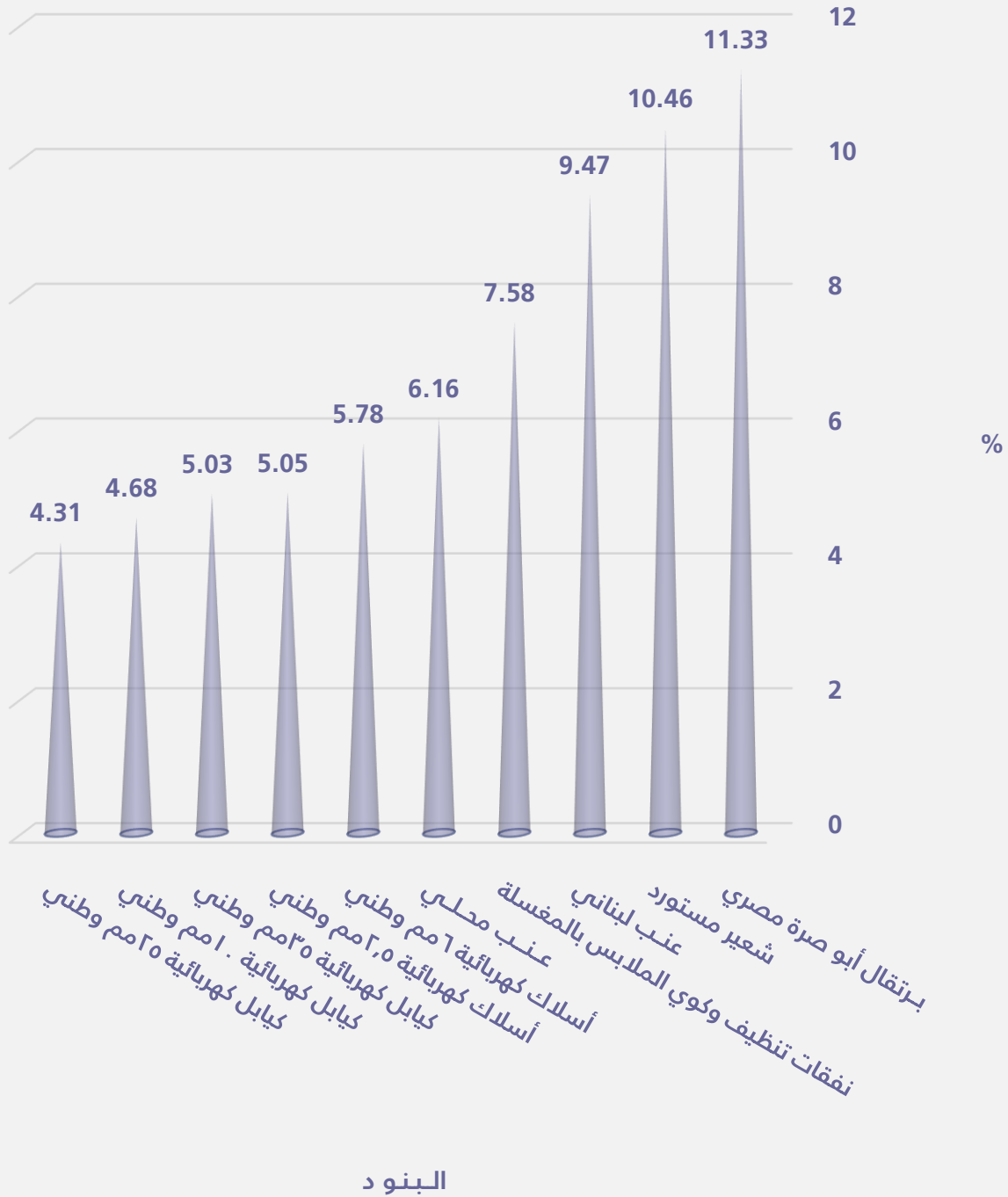
مايو ٢٠٢١ مقارنة بشهر ابريل ٢٠٢١

Goods and services that recorded the highest percentage increase during May
2021 comparing to April 2021

Items	نسبة التغير Percent Change	البنود
GOODS AND SERVICES		
السلع و الخدمات		
Abu Sorra egyptian Orange	11.33	برتقال أبو صرة مصري
imported Barley	10.46	شعير مستورد
Lebanese Grapes	9.47	عنب لبناني
Laundry and ironing expenses	7.58	نفقات تنظيف وكوي الملابس بالمغسلة
Local Grapes	6.16	عنب محلي
Imported tomatoes	6.05	طماطم مستورد
Oats Soup (Quaker)	5.95	شوربة علب شوفان
Turkish Plums	5.56	برقوق / بخارى تركي
Local Lettuce	5.55	خس محلي
Pakistani Mandarin	5.03	يوسفي باكستاني
Local Black Eggplants	4.83	باذنجان أسود محلي
Perfetto Local Macaroni	4.40	مكرونه بيرفيتو محلي
imported chilled Sheep Meat	3.76	لحم ضأن مبرد مستورد
Perfetto Noodles	3.42	شعيرية بيرفيتو
Sewing for women and girls	3.15	خياطة للنساء والبنات
CONSTRUCTIONAL GOODS		
السلع الإنشائية		
6mm national Electrical wires	5.78	أسلاك كهربائية ٦مم وطني
2.5mm national electrical wires	5.05	أسلاك كهربائية ٢,٥مم وطني
35mm national Electrical cables	5.03	كيايل كهربائية ٣٥مم وطني
10mm national Electrical cables	4.68	كيايل كهربائية ١٠مم وطني
25mm national Electrical cables	4.31	كيايل كهربائية ٢٥مم وطني
Romanian Wood	4.06	خشب روماني
300mm national Electrical cables	4.00	كيايل كهربائية ٣٠٠مم وطني
Red Sand	3.92	رمل احمر
50mm national Electrical cables	3.66	كيايل كهربائية ٥٠مم وطني
70mm national Electrical cables	3.63	كيايل كهربائية ٧٠مم وطني
95mm national Electrical cables	3.49	كيايل كهربائية ٩٥مم وطني
4mm national Electrical wires	3.40	أسلاك كهربائية ٤مم وطني
120mm national Electrical cables	2.71	كيايل كهربائية ١٢٠مم وطني
Chilian Wood	1.69	خشب تشيلي
African Teak Wood	0.86	خشب تيك أفريقي

السلع و الخدمات التي سجلت أكبر نسبة ارتفاع خلال

مايو ٢٠٢١ مقارنة بشهر ابريل ٢٠٢١



السلع و الخدمات التي سجلت أكبر نسبة انخفاض خلال شهر

مايو ٢٠٢١ مقارنة بشهر ابريل ٢٠٢١

Goods and services that recorded the highest percentage decrease during

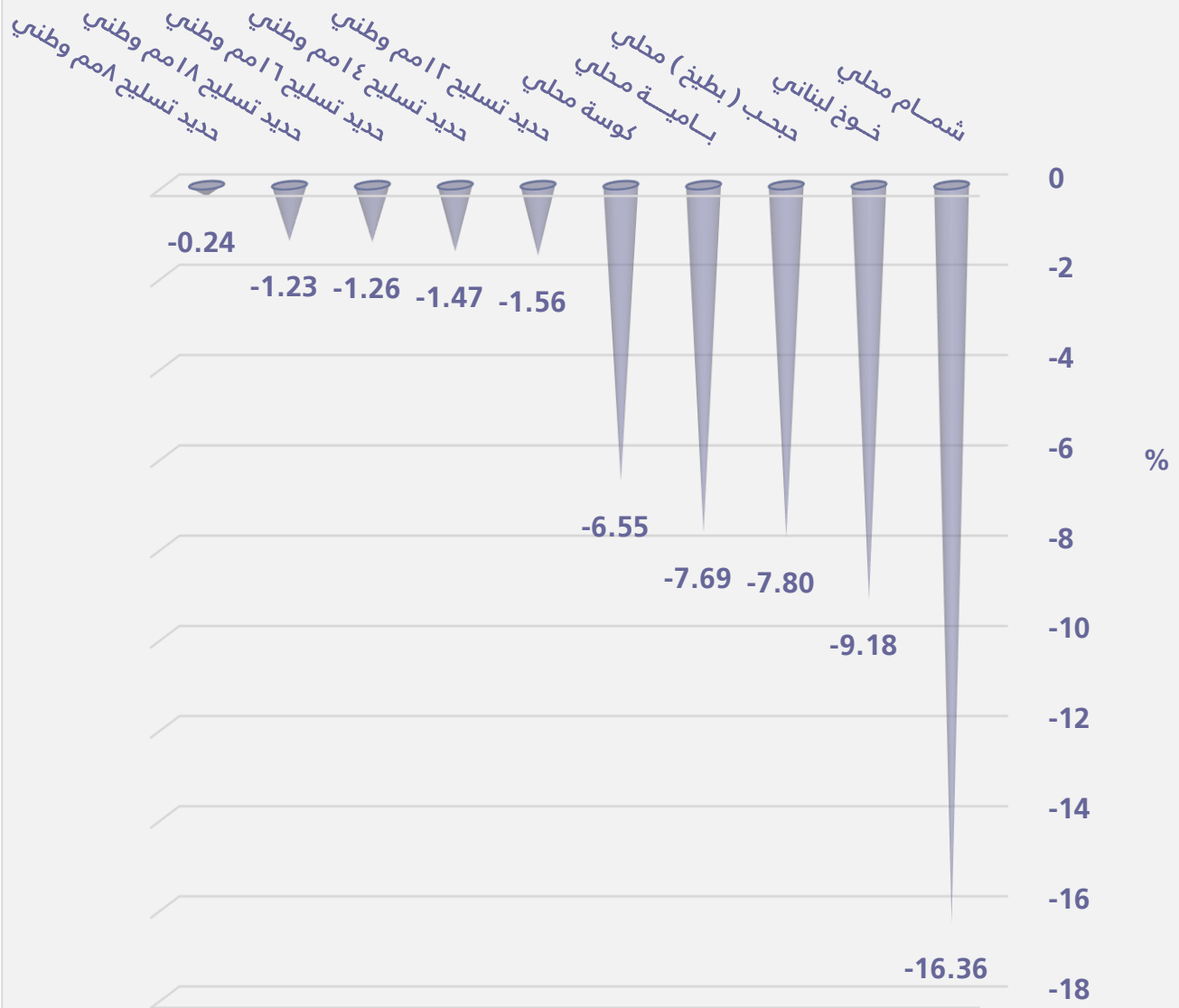
May 2021 comparing to April 2021

Items	نسبة التغير Percent Change	البنود
GOODS AND SERVICES		
السلع و الخدمات		
Local Melon	-16.36	شمام محلي
Lebanese Peach	-9.18	خوخ لبناني
Local watermelon	-7.80	حبيب (بطيخ) محلي
Local Okra	-7.69	بامية محلي
Local Zucchini	-6.55	كوسة محلي
Philippines Banana, Alsharbatli	-3.55	موز الشربتلي الفلبين
Local Cucumbers	-3.31	خيار محلي
American Cardamom	-3.25	هيل أمريكي
Clover	-3.05	برسيم
white Cabbage	-2.73	ملفوف أبيض
Local Eggs	-2.41	بيض محلي
black loose Tea (Rabea)	-2.29	شاي أسود فرط(ربيع)
medium African Lemon	-2.17	ليمون وسط أفريقي
Local Fig	-1.83	تين محلي
Fresh Fish (Kanaad)	-1.72	سمك طازج كنعان
CONSTRUCTIONAL GOODS		
السلع الإنشائية		
12mm national Reinforcing iron	-1.56	حديد تسليح ١٢ مم وطني
14mm national Reinforcing iron	-1.47	حديد تسليح ١٤ مم وطني
16mm national Reinforcing iron	-1.26	حديد تسليح ١٦ مم وطني
18mm national reinforcing iron	-1.23	حديد تسليح ١٨ مم وطني
8mm National Reinforcing iron	-0.24	حديد تسليح ٨ مم وطني
Coal	-0.22	فحم
Chinese Iron-binding cables	-0.15	كوابل ربط الحديد صيني
10mm national Reinforcing iron	-0.13	حديد تسليح ١٠ مم وطني
National Gypsum	-0.13	جبس وطني

السلع و الخدمات التي سجلت أكبر نسبة انخفاض خلال

مايو ٢٠٢١ مقارنة بشهر ابريل ٢٠٢١

البنود



متوسط أسعار بعض المواد الإنشائية في المملكة خلال عام ٢٠٢١ م
(بالريال السعودي)


Average prices of some construction materials in the kingdom during 2021
(Saudi Riyals)

الأخشاب Timber	الكابيل Cabling	الأسمنت Cement	الحديد Iron	الخرسانة الجاهزة Ready-mixed concrete	التاريخ الهجري Hijri Date	الشهر Month
(متر مكعب) M3	(متر طولي) M	كيس (٥٠ كيلو) Bag(50)kg	طن Ton	(متر مكعب) M3		
2273.30	31.30	12.70	2218.50	154.28	1426/12/01	متوسط عام ٢٠٠٦ م
					1427/12/10	Ann.Average 2006
3045.78	36.92	14.11	3558.07	203.54	1442/05/17	يناير Jan
					1442/06/18	
3056.56	37.80	14.05	3512.40	203.52	1442/06/19	فبراير Feb
					1442/07/16	
3100.14	40.27	13.94	3473.72	204.63	1442/07/17	مارس Mar
					1442/08/18	
3216.17	41.51	13.90	3377.76	204.80	1442/08/19	أبريل Apr
					1442/09/18	
3247.62	43.17	13.96	3351.19	205.40	1442/09/19	مايو May
					1442/10/19	

[المنهجية](#)

[الجدول بصيغة إكسل](#)

الروابط :





الهيئة العامة للإحصاء
General Authority for Statistics

متوسطات أسعار السلع والخدمات

يونيو ٢٠٢١م

تحركات متوسطات أسعار السلع والخدمات

(الجدول)

متوسطات الأسعار و التغيرات الشهرية و السنوية في المملكة (يونيو ٢٠٢١)
Average prices monthly and annual changes in the kingdom (June 2021)

Items	Unit	متوسطات الأسعار Average Prices			نسبة التغير من يونيو ٢٠٢١ إلى Percent Change From Jun 2021 to		الوحدة	البنود
		يونيو Jun 2021	مايو May 2021	يونيو Jun 2020	مايو May 2021	يونيو Jun 2020		
Food and Beverage								الأغذية والمشروبات
BREAD AND SEEDS								الخبز والحبوب
Brown Local Wheat flour(Grain Silos)	1 Kg	2.71	2.7	2.46	0.37	10.16	كجم ١	دقيق قمح محلي اسمر(صوامع الغلال)
White Local Flour(Grain Silos)	2 Kg	4.3	4.3	3.76	0	14.36	كجم ٢	دقيق محلي أبيض(صوامع الغلال)
Basmati White Indian Rice (Al Mehideb)	10 Kg	90.93	91.51	84.8	-0.63	7.23	كجم ١٠	أرز بسمتي أبيض هندي(المهيدب)
Maza Indian Rice(Abu Kas)	10 Kg	73.89	75.11	69.83	-1.62	5.81	كجم ١٠	أرز مزة هندي (أبو كاس)
Perfetto Noodles	250 gm	5.09	5.14	4.69	-0.97	8.53	جم ٢٥٠	شعبيرية بيرفيتو
Perfetto Local Macaroni	500 gm	5.17	5.22	4.73	-0.96	9.3	جم ٥٠٠	مكرونه بيرفيتو محلي
Oats Soup (Quaker)	500 gm	9.64	9.61	8.82	0.31	9.3	جم ٥٠٠	شوربة علب شوفان
White Bread	4 loaves	1.11	1.11	1.03	0	7.77	٤ رغيف	خبز أبيض مفروود
MEAT AND POULTRY								اللحوم والدواجن
Fresh Cattle Meat	1 Kg	44.22	44.6	42.64	-0.85	3.71	كجم ١	لحم بقر طازج
Fresh Sheep Meat	1 Kg	60.46	59.78	54.99	1.14	9.95	كجم ١	لحم ضأن طازج
Fresh Camel Meat	1 Kg	49.03	49.59	45.23	-1.13	8.4	كجم ١	لحم جمل طازج
imported chilled Sheep Meat	1 Kg	46.46	47.42	46.63	-2.02	-0.36	كجم ١	لحم ضأن مبرد مستورد
The cost of cooking the carcass	1 Cost	280.41	278.04	267.04	0.85	5.01	١ تكلفة	تكلفة طبخ الذبيحة
Local fresh chicken (Faqih)	900 gm	15.08	15.13	14.24	-0.33	5.9	جم ٩٠٠	دجاج طازج محلي(فقيه)
Local frozen chicken (Al wataniya)	900 gm	14.16	14.23	12.42	-0.49	14.01	جم ٩٠٠	دجاج مجمد محلي(الوطنية)
imported frozen Chicken (Doux)	900 gm	14.28	14.27	13.08	0.07	9.17	جم ٩٠٠	دجاج مجمد مستورد(دو)
fresh Chicken Breast Fillet (Alyoum)	450 gm	20.01	19.8	18.38	1.06	8.87	جم ٤٥٠	فيليه صدور دجاج طازج (اليوم)
Fresh Chicken Thigh (Alwatania)	450 gm	9.15	9.4	8.65	-2.66	5.78	جم ٤٥٠	أفخاذ دجاج طازج (الوطنية)
FISH AND SEAFOOD								السماك وطعام البحر
Fresh Fish (Kanaad)	1 Kg	57.66	57.2	55.56	0.80	3.78	كجم ١	سمك طازج كنعن
Fresh Fish (Grouper)	1 Kg	50.81	49.68	46.68	2.27	8.85	كجم ١	سمك طازج هامور
Fresh peeled Shrimp	1 Kg	75.07	74.96	72.59	0.15	3.42	كجم ١	روبيان طازج مقشر
MILK, MILK PRODUCTS AND EGGS								الحليب ومنتجاته والبيض
Local Fresh Milk (Al Marai)	1 L	5.03	5.02	4.52	0.20	11.28	لتر ١	حليب طازج محلي(المراعي)
Evaporated Milk (Bonni)	170 gm	3.1	3.1	2.84	0	9.15	جم ١٧٠	حليب سائل معلب(بوني)
Powder Milk (Nido)	1.8 Kg	62.02	61.67	58.34	0.57	6.31	كجم ١,٨	حليب بودرة معلب(نيدو)
Newborn Milk (Similac 1)	400 gm	33.44	33.39	30.45	0.15	9.82	جم ٤٠٠	حليب أطفال حديثي الولادة(سميلاك1)
Local Fresh Milk (Al Safi)	1.5 L	6.4	6.38	5.45	0.31	17.43	لتر ١,٥	لبن طازج محلي(الصافي)
Yoghurt, (Al Saffi)	170 gm	1.22	1.22	1.04	0	17.31	جم ١٧٠	لبن زبادي / روب(الصافي)
Cream, (Al Tag)	155 gm	5.11	5.12	4.68	-0.20	9.19	جم ١٥٥	قشقه التاج
Cheddar Cheese (Kraft)	100 gm	5.46	5.5	5.13	-0.73	6.43	جم ١٠٠	جبين شيدر علب(كرفت)
Local glass Cheese (Al Marai)	500 gm	15.71	15.61	15.34	0.64	2.41	جم ٥٠٠	جبين كاسات محلي(المراعي)
imported glass Cheese, (Kraft)	140 gm	6.96	6.97	6.3	-0.14	10.48	جم ١٤٠	جبين كاسات مستورد(كرفت)
triangle Cheese (Lavache quri)	120 gm	4.44	4.39	4	1.14	11	جم ١٢٠	جبين مثلثات(لافش كيري)
Local Eggs	1 plate	15.57	15.79	14.4	-1.39	8.13	١ طبق	بيض محلي
OILS AND FAT								الزيوت والدهون
Butter(Lurpak)	100 gm	5.71	5.82	5.21	-1.89	9.6	جم ١٠٠	زبد (لورباك)

متوسطات الأسعار و التغيرات الشهرية و السنوية في المملكة (يونيو ٢٠٢١)
Average prices monthly and annual changes in the kingdom (June 2021)

Items	Unit	متوسطات الأسعار Average Prices			نسبة التغير من يونيو ٢٠٢١ إلى Percent Change From Jun 2021 to		الوحدة	البنود
		يونيو Jun 2021	مايو May 2021	يونيو Jun 2020	مايو May 2021	يونيو Jun 2020		
		OILS AND FAT الزيوت والدهون						
Vegetable oil, (frying) Al Arabi	1.5 L	15.63	15.28	13.06	2.29	19.68	١,٥ لتر	زيت نباتي (للقلي) العربي
imported olive oil (Al Wazir)	500 ml	19.38	19.36	17.91	0.10	8.21	٥٠٠ ملا	زيت زيتون مستورد(الوزير)
Corn oil, (cooking), Afia	1.5 L	21.83	21.54	18.91	1.35	15.44	١,٥ لتر	زيت ذرة (للطهي) عافية
FRUITS AND NUTS الفواكه والمكسرات								
American red Apples	1 Kg	8.07	8.16	7.35	-1.1	9.8	١ كجم	تفاح أحمر أمريكي
Yellow Apples	1 Kg	8.66	8.82	7.75	-1.81	11.74	١ كجم	تفاح أصفر
Local Grapes	1 Kg	11.36	13.44	11.38	-15.48	-0.18	١ كجم	عنب محلي
Lebanese Grapes	1 Kg	14.89	15.37	13.36	-3.12	11.45	١ كجم	عنب لبناني
Philippines Banana, Alsharbatli	1 Kg	4.84	5.43	5.07	-10.87	-4.54	١ كجم	موز الشربتلي الفلبين
Abu Sorra egyptian Orange	1 Kg	5.88	6.29	6.41	-6.52	-8.27	١ كجم	برتقال أبو صرة مصري
Pakistani Mandarin	1 Kg	6.81	6.26	6.68	8.79	1.95	١ كجم	يوسفني باكستاني
Local watermelon	1 Kg	2.5	2.72	2.7	-8.09	-7.41	١ كجم	حجب (بطيخ) محلي
Local Melon	1 Kg	3.69	4.6	3.77	-19.78	-2.12	١ كجم	شمام محلي
Medium Lebanese Pears	1 Kg	11.15	11.22	10.72	-0.62	4.01	١ كجم	كمثرى وسط لبناني
Dates(Rotab)	1 Kg	14.05	14.03	13.36	0.14	5.16	١ كجم	تمر (رطب)
Lebanese Peach	1 Kg	14.16	14.45	13.16	-2.01	7.6	١ كجم	خوخ لبناني
medium African Lemon	1 Kg	7.04	7.65	7.6	-7.97	-7.37	١ كجم	ليمون وسط أفريقي
Pakistani Mango	1 Kg	12.44	12.69	11.04	-1.97	12.68	١ كجم	منجا باكستاني
Local Fig	1 Kg	18.34	18.8	18.65	-2.45	-1.66	١ كجم	تين محلي
Turkish Plums	1 Kg	13.01	12.73	12.65	2.2	2.85	١ كجم	برقوق / بخارى تركي
Indian Pomegranates	1 Kg	15.32	15.77	13.88	-2.85	10.37	١ كجم	رمان هندي
Ekhilas Dates, (Maknoz)	1 Kg	14.57	14.78	14.26	-1.42	2.17	١ كجم	تمر (مكوز) إخلاص
VEGETABLES الخضار								
Green Beans	1 Kg	11.86	11.8	11.94	0.51	-0.67	١ كجم	فاصوليا خضراء
Local Okra	1 Kg	17.63	17.53	16.5	0.57	6.85	١ كجم	بامية محلي
Local Black Eggplants	1 Kg	4.77	4.99	4.59	-4.41	3.92	١ كجم	باذنجان أسود محلي
Local Zucchini	1 Kg	5.79	5.85	5.94	-1.03	-2.53	١ كجم	كوسة محلي
Pumpkin	1 Kg	6.12	6.19	6.36	-1.13	-3.77	١ كجم	قرع عسلي
Local Cucumbers	1 Kg	5.51	4.97	5.37	10.87	2.61	١ كجم	خيار محلي
white Cabbage	1 Kg	2.83	2.85	2.93	-0.70	-3.41	١ كجم	ملفوف أبيض
green local Peppers	1 Kg	7.58	7.95	7.88	-4.65	-3.81	١ كجم	فلفل أخضر بارد محلي
Green local Chili	1 Kg	9.6	9.46	9.09	1.48	5.61	١ كجم	فلفل أخضر حار محلي
Local tomatoes	1 Kg	4.83	4.52	5.54	6.86	-12.82	١ كجم	طماطم محلي
Imported tomatoes	1 Kg	5.29	4.91	5.93	7.74	-10.79	١ كجم	طماطم مستورد
Local Corchorus	1 Bundle	2.49	2.53	2.43	-1.58	2.47	١ حزمة	ملوخية محلي
Local Lettuce	1 Kg	6.62	6.66	6.73	-0.60	-1.63	١ كجم	خس محلي
Parsley	1 Bundle	1.05	1.07	0.99	-1.87	6.06	١ حزمة	بققدونس
Spinach	1 Bundle	1.29	1.29	1.15	0	12.17	١ حزمة	سبانخ
local watercress	1 Bundle	1.01	1.02	0.95	-0.98	6.32	١ حزمة	جرجير محلي
Local Onion	1 Kg	3.11	3.07	3.27	1.3	-4.89	١ كجم	بصل مدور محلي

(*)Has been Modified for the specification of the item

(*)يوجد تعديل لمواصفة البند

متوسطات الأسعار و التغيرات الشهرية و السنوية في المملكة (يونيو ٢٠٢١)
Average prices monthly and annual changes in the kingdom (June 2021)

Items	Unit	متوسطات الأسعار Average Prices			نسبة التغير من يونيو ٢٠٢١ إلى Percent Change From Jun 2021 to		الوحدة	البنود
		يونيو Jun 2021	مايو May 2021	يونيو Jun 2020	مايو May 2021	يونيو Jun 2020		
		VEGETABLES						
imported Onion	1 Kg	3.91	3.83	3.98	2.09	-1.76	كجم	بصل مدور مستورد
Chinese Garlic	1 Kg	9.59	9.24	10.96	3.79	-12.5	كجم	ثوم صيني
Lentils	1 Kg	9.65	9.62	8.47	0.31	13.93	كجم	عدس
Medammes Beans (California Garden)	450 gm	4.31	4.35	3.97	-0.92	8.56	٤٥٠ جم	فول دممس(حدائق كاليفورنيا)
Local Tomato Paste (Saudia)	135 gm	1.6	1.58	1.53	1.27	4.58	١٣٥ جم	صلصة طماطم محلي(السعودية)
Medium local Potatoes	1 Kg	2.87	2.86	3.23	0.35	-11.15	كجم	بطاطس وسط محلي
Local Carrots	1 Kg	4.85	4.9	4.76	-1.02	1.89	كجم	جزر محلي
Black Spanish Olives	1 Kg	18.44	18.45	17.08	-0.05	7.96	كجم	زيتون أسود أسباني
SUGAR, AND SWEETS					السكر والحلويات			
Soft sugar (AlOsra)	10 Kg	30.71	30.29	26.98	1.39	13.83	١٠ كجم	سكر ناعم (الاسرة)
imported Honey (Langilies)	1 Kg	72.26	73.15	66.99	-1.22	7.87	كجم	عسل نحل مستورد (لأنجليز)
FOOD PRODUCTS N.E.C					منتجات غذائية غير مصنفة في مكان آخر			
American Cardamom	1 Kg	182.38	181.54	198.81	0.46	-8.26	كجم	هيل أمريكي
Indian Cardomom	1 Kg	194.38	194.63	242.58	-0.13	-19.87	كجم	هيل هندي
COFFEE AND TEA					القهوة والشاي			
black loose Tea (Rabea)	1 Kg	43.31	42.64	40.64	1.57	6.57	كجم	شاي أسود فرط(ربيع)
Coffee beans, Hrari	1 Kg	39.25	39.68	37.9	-1.08	3.56	كجم	بن حب / هرري
Coffee beans, Loqmati	1 Kg	27.62	27.75	27.26	-0.47	1.32	كجم	بن حب / لقمتي
Instant Coffee (Nescaf)	100 gm	21.21	21.17	19.37	0.19	9.5	١٠٠ جم	قهوة سريعة التحضير(نسكافية)
MINERAL WATER, SOFT DRINKS, AND JUICES					المياه المعدنية والمرطبات والعصيرات			
Water	1.5 L	2.17	2.17	2.02	0	7.43	١,٥ لتر	مياه صحية
orange Local Juice (Rani)	180 ml	1.6	1.63	1.59	-1.84	0.63	١٨٠ ملل	عصير برتقال محلي(راني)
Local Soft Drinks	320 ml	2.63	2.64	2.51	-0.38	4.78	٣٢٠ ملل	مشروبات غازية محلي
TOBACCO					التبغ			
Marlboro Cigarettes	1 Pack	27.94	27.95	25.76	-0.04	8.46	١ علبة	سجائر مالبرورو
CLOTHING					الملابس			
Men summer dress (Al Aseel)	1 thope	94.3	94.15	84.54	0.16	11.54	١ ثوب	ثوب صيفي رجالي(الأصيل)
Shemagh, (Al Bassam)	1 shemagh	126.94	126.39	110.59	0.44	14.78	١ شماغ	شماغ(البسام)
Syrian Egal	1 Egal	28.55	28.63	27.75	-0.28	2.88	١ عقال	عقال سوري
short sleeve undershirt (Al Aseel)	1 shirt	12.25	12.27	11.48	-0.16	6.71	١ فانيلة	فانلة داخلية نصف كم(الأصيل)
Mens long trousers, (Al Aseel)	1 trousers	17.5	17.5	16.41	0	6.64	١ سروال	سروال طويل رجالي(الأصيل)
Women's Abaya	1 abayah	109.09	109.98	105.51	-0.81	3.39	١ عباءة	عباءة نسائية
Headdress, National	1 veil	24.64	24.84	23.38	-0.81	5.39	١ شيلة	شيلة (طرحة)
Sewing for men and boys	1 Cost	88.66	90.06	84.74	-1.55	4.63	١ تكلفة	خياطة للرجال والأولاد
Sewing for women and girls	1 Cost	60.05	60.55	55.15	-0.83	8.88	١ تكلفة	خياطة للنساء البنات
Laundry and ironing expenses	1 Service	3.56	3.83	3.44	-7.05	3.49	١ خدمة	نفقات تنظيف وكوي الملابس بالمفصلة

متوسطات الأسعار و التغيرات الشهرية و السنوية في المملكة (يونيو ٢٠٢١)
Average prices monthly and annual changes in the kingdom (June 2021)

Items	Unit	متوسطات الأسعار Average Prices			نسبة التغير من يونيو ٢٠٢١ إلى Percent Change From Jun 2021 to		الوحدة	البنود
		يونيو Jun 2021	مايو May 2021	يونيو Jun 2020	مايو May 2021	يونيو Jun 2020		
		CONSTRUCTIONAL GOODS						
Black National Cement	50 Kg	14.95	14.91	13.86	0.27	7.86	٥٠ كجم	إسمنت أسود وطني
White National Cement	50 Kg	39.46	39.34	36.3	0.31	8.71	٥٠ كجم	إسمنت ابيض وطني
National Gypsum	40 Kg	15.32	15.29	13.1	0.20	16.95	٤٠ كجم	جبس وطني
white soft Sand	1 M3	58.76	58.05	55.07	1.22	6.7	٣م ١	رمل ناعم ابيض
Mixed Sand (sand and pebble)	1 M3	44.31	43.92	42.35	0.89	4.63	٣م ١	مخلوط (رمل و حصص)
Red Sand	1 M3	27.46	26.76	24.19	2.62	13.52	٣م ١	رمل احمر
15cm black Block	1000 Grain	1748.73	1749.85	1463.8	-0.06	19.47	١٠٠٠ حبة	بلوك اسود مقاس 15سم
20cm black Block	1000 Grain	1830.48	1827.86	1532.64	0.14	19.43	١٠٠٠ حبة	بلوك اسود مقاس 20سم
350 K Resistant Concrete	1 M3	222.02	221.26	196.92	0.34	12.75	٣م ١	خرسانة مقاوم 350ك
250 K Resistant Concrete	1 M3	199.57	198.74	177.55	0.42	12.4	٣م ١	خرسانة مقاوم 250ك
350 K Normal Concrete	1 M3	212.88	211.98	187.59	0.42	13.48	٣م ١	خرسانة عادي 350ك
250 K Normal Concrete	1 M3	190.77	189.63	168.17	0.60	13.44	٣م ١	خرسانة عادي 250ك
National Marble tiles	1 M2	22.77	22.61	20	0.71	13.85	٢م ١	بلاط كسر رخام بلدي
6mm National Reinforcing iron	1 Ton	4233.01	4075.67	3281.6	3.86	28.99	١ طن	حديد تسليح 6مم وطني
8mm National Reinforcing iron	1 Ton	3828.08	3393.74	2486.19	12.8	53.97	١ طن	حديد تسليح 8مم وطني
10mm national Reinforcing iron	1 Ton	3830.21	3402.81	2485.25	12.56	54.12	١ طن	حديد تسليح 10 مم وطني
12mm national Reinforcing iron	1 Ton	3511.12	3149.39	2444.78	11.49	43.62	١ طن	حديد تسليح 12مم وطني
14mm national Reinforcing iron	1 Ton	3508.17	3145.85	2446.37	11.52	43.4	١ طن	حديد تسليح 14مم وطني
16mm national Reinforcing iron	1 Ton	3507.7	3145.39	2439.36	11.52	43.8	١ طن	حديد تسليح 16مم وطني
18mm national reinforcing iron	1 Ton	3505.94	3145.45	2437.16	11.46	43.85	١ طن	حديد تسليح 18مم وطني
Chinese Iron-binding cables	10 Kg	60.09	54.5	49.5	10.26	21.39	١٠ كجم	كيايل ربط الحديد صيني
2.5mm national electrical wires	1 M	1.1	1.04	0.74	5.77	48.65	١ م	أسلاك كهربائية 2.5مم وطني
4mm national Electrical wires	1 M	1.62	1.52	1.09	6.58	48.62	١ م	أسلاك كهربائية 4مم وطني
6mm national Electrical wires	1 M	2.48	2.38	1.69	4.2	46.75	١ م	أسلاك كهربائية 6مم وطني
10mm national Electrical cables	1 M	19.18	18.33	13.48	4.64	42.28	١ م	كيايل كهربائية 10مم وطني
25mm national Electrical cables	1 M	41.53	39.21	29.14	5.92	42.52	١ م	كيايل كهربائية 25مم وطني
35mm national Electrical cables	1 M	55.21	52.25	37.47	5.67	47.34	١ م	كيايل كهربائية 35مم وطني
50mm national Electrical cables	1 M	75.89	71.98	51.99	5.43	45.97	١ م	كيايل كهربائية 50مم وطني
70mm national Electrical cables	1 M	111.82	104.79	74.68	6.71	49.73	١ م	كيايل كهربائية 70مم وطني
95mm national Electrical cables	1 M	151.42	142.16	101.18	6.51	49.65	١ م	كيايل كهربائية 95مم وطني
120mm national Electrical cables	1 M	188.8	177.29	128.4	6.49	47.04	١ م	كيايل كهربائية 120مم وطني
300mm national Electrical cables	1 M	482.46	446.13	325.07	8.14	48.42	١ م	كيايل كهربائية 300مم وطني
Aluminum (Saudi, Arch side)	5.8 M	76.6	74.24	66.02	3.18	16.03	٥,٨ م	ألمنيوم (حلق جنب سعودي)
Chilian Wood	1 M3	1667.5	1607.08	1086.45	3.76	53.48	٣م ١	خشب تشيلي
Romanian Wood	1 M3	1571.64	1449.99	1056.47	8.39	48.76	٣م ١	خشب روماني
African Teak Wood	1 M3	5378.58	5340.97	4531.06	0.70	18.7	٣م ١	خشب تيك أفريقي
Indonesian Ablakash Wood	1 M3	2807.48	2794.82	2463.23	0.45	13.98	٣م ١	خشب أبلakash إندونيسي
Coal	1 Kg	9.42	9.25	7.97	1.84	18.19	١ كجم	فحم

متوسطات الأسعار و التغيرات الشهرية و السنوية في المملكة (يونيو ٢٠٢١)
Average prices monthly and annual changes in the kingdom (June 2021)

Items	Unit	متوسطات الأسعار Average Prices			نسبة التغير من يونيو ٢٠٢١ إلى Percent Change From Jun 2021 to		الوحدة	البنود
		يونيو Jun 2021	مايو May 2021	يونيو Jun 2020	مايو May 2021	يونيو Jun 2020		
		DETERGENT المنظفات						
clothes powder Soap (Tide)	110 gm	1.69	1.7	1.57	-0.59	7.64	١٠٠ جم	صابون بودرة للملابس(تايد)
utensils liquid Soap (Fairy)	1 L	14.74	14.59	13.12	1.03	12.35	١ لتر	صابون سائل للأواني(فيربي)
Bleach for Clothes (Clorox)	1 Gallon	18.96	19.16	16.89	-1.04	12.26	١ جالون	دواء غسيل (مبيض ملابس)كلوركس
Insecticide, spray (Reid)	300 ml	10.89	10.8	9.52	0.83	14.39	٣٠٠ مل	مبيد حشرات بخاخ(ريد)
HEALTH الصحة								
General physician examination	1 Service	51.97	51.8	51.76	0.33	0.41	١ خدمة	كشف طبيب عام
Pediatrician examination	1 Service	72.71	72.71	71.29	0	1.99	١ خدمة	كشف طبيب اطفال
Dentist examination	1 Service	177.63	176.45	159.74	0.67	11.2	١ خدمة	كشف طبيب اسنان
MAINTENANCE AND REPAIR OF PERSONAL TRANSPORT صيانة وإصلاح معدات النقل الشخصية								
Car fix (mechanics)	1 Cost	91.6	91.6	90.7	0	0.99	١ أجرة	اصلاح سيارة (ميكانيكا)
Oil change	1 Cost	86.86	87.17	80.58	-0.36	7.79	١ تكلفة	تغيير زيت
FODDER AND LIVESTOCK الأعلاف والحيوانات الحية								
imported Barley	50 Kg	62.2	58.17	48.35	6.93	28.65	٥٠ كجم	شعير مستورد
Clover	1 Bulk	19.64	20.04	17.92	-2	9.6	١ بالة	برسيم
Chloris gayana	1 Bulk	14.02	14.01	12.64	0.07	10.92	١ بالة	الرودس
Hay	1 Bulk	14.64	14.37	13.71	1.88	6.78	١ بالة	التبن أو الدريس
Cubes	40 Kg	56.09	55.55	44.57	0.97	25.85	٤٠ كجم	المكعبات
Najdi Sheep	1 Grain	1446.84	1449.08	1320.26	-0.15	9.59	١ حبة	غنم نجدى
Naemi Sheep	1 Grain	1434.8	1437.55	1304.8	-0.19	9.96	١ حبة	غنم نعيمى
Barbari Sheep	1 Grain	653.33	678.85	553.98	-3.76	17.93	١ حبة	غنم بربرى
Soakny Sheep	1 Grain	1096.43	1095.57	1018.71	0.08	7.63	١ حبة	غنم سواكنى
Harri Sheep	1 Grain	1373.28	1356.9	1240.45	1.21	10.71	١ حبة	غنم حرى
Local goat (trunk)	1 Grain	969.29	973.84	868.93	-0.47	11.55	١ حبة	تيس بلدى (جذع)
HOTELS AND FURNISHED APARTMENTS الفنادق والشقق المفروشة								
Hotel accommodation	1 Cost	447.45	449.87	411.76	-0.54	8.67	١ أجرة	اقامة بالفنادق
Furnished apartment	1 Cost	260.21	252.25	210.62	3.16	23.54	١ أجرة	شقه مفروشه
MISCELLANEOUS PERSONAL GOODS AND SERVICES السلع والخدمات الشخصية المتنوعة								
Hairdresser for men and boys	1 Cost	15.26	15.51	14.85	-1.61	2.76	١ أجرة	حلاقه للرجال والاولاد
Local Children diapers (Pampers)	1 Pack	68.43	68.17	61.51	0.38	11.25	١ عبوه	حفاظ أطفال محلية(بامبرز)
local Tissue paper (Fine)	1 Pack	3.1	3.13	2.77	-0.96	11.91	١ عبه	مناديل ورق محلي(فاين)
parties and weddings expenses	1 Cost	9464.29	9464.29	13631.94	0	-30.57	١ تكلفة	نفقات الحفلات والافراح

أبرز التغيرات النسبية الشهرية

لجميع المدن

السلع و الخدمات التي سجلت أكبر نسبة ارتفاع خلال شهر

يونيو ٢٠٢١ مقارنة بشهر مايو ٢٠٢١

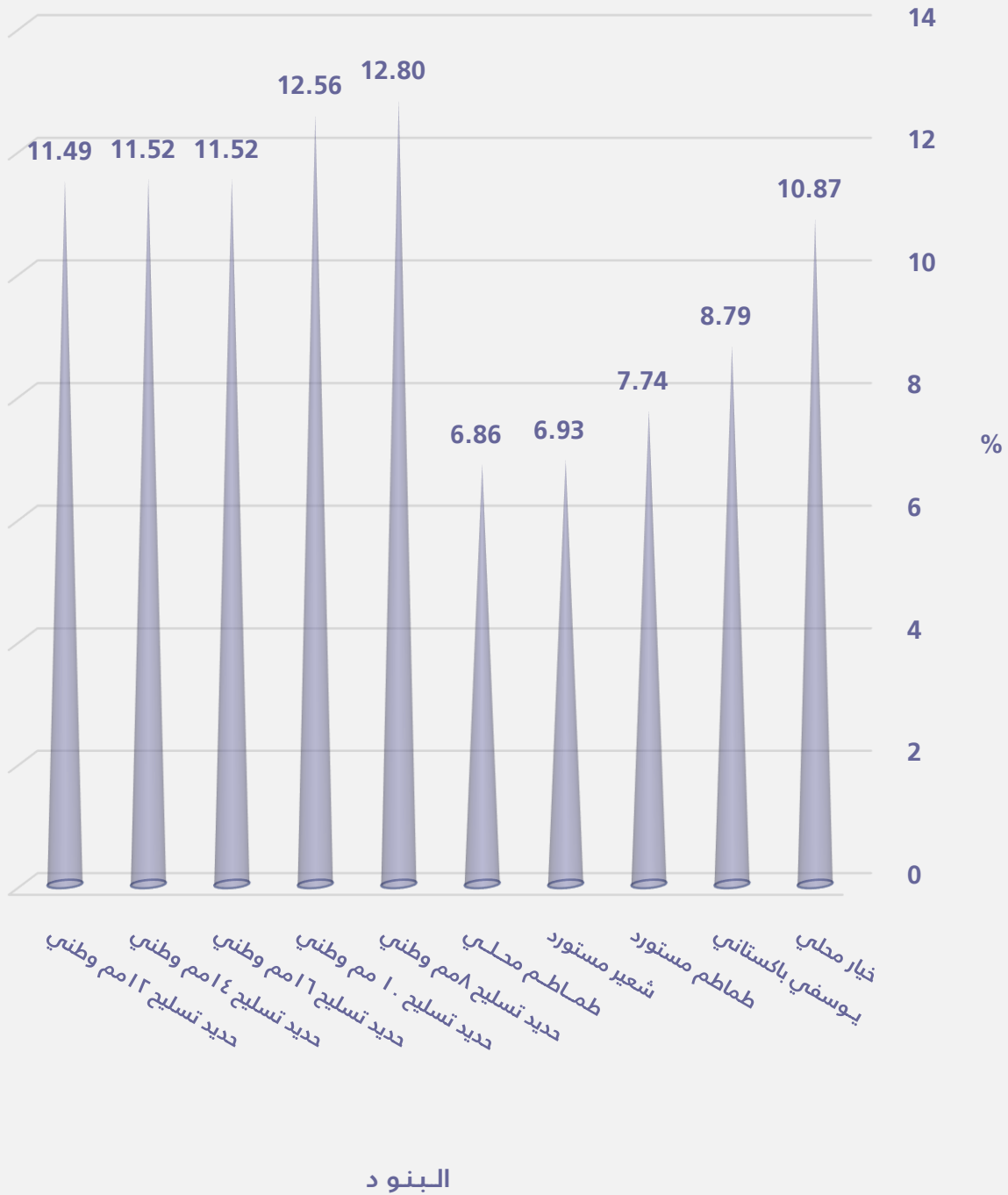
Goods and services that recorded the highest percentage increase during

June 2021 comparing to May 2021

Items	نسبة التغير Percent Change	البند
GOODS AND SERVICES		
السلع و الخدمات		
Local Cucumbers	10.87	خيار محلي
Pakistani Mandarin	8.79	يوسفي باكستاني
Imported tomatoes	7.74	طماطم مستورد
imported Barley	6.93	شعير مستورد
Local tomatoes	6.86	طماطم محلي
Chinese Garlic	3.79	ثوم صيني
Furnished apartment	3.16	شقه مفروشه
Vegetable oil, (frying) Al Arabi	2.29	زيت نباتي (للقلي) العربي
Fresh Fish (Grouper)	2.27	سمك طازج هامور
Turkish Plums	2.20	برقوق / بخاري تركي
imported Onion	2.09	بصل محور مستورد
Hay	1.88	التبن أو الدريس
black loose Tea (Rabea)	1.57	شاي أسود فرط (ربيع)
Green local Chili	1.48	فلفل أخضر حار محلي
Soft sugar (AlOsra)	1.39	سكر ناعم (الاسرة)
CONSTRUCTIONAL GOODS		
السلع الإنشائية		
8mm National Reinforcing iron	12.80	حديد تسليح ٨ مم وطني
10mm national Reinforcing iron	12.56	حديد تسليح ١٠ مم وطني
16mm national Reinforcing iron	11.52	حديد تسليح ١٦ مم وطني
14mm national Reinforcing iron	11.52	حديد تسليح ١٤ مم وطني
12mm national Reinforcing iron	11.49	حديد تسليح ١٢ مم وطني
18mm national reinforcing iron	11.46	حديد تسليح ١٨ مم وطني
Chinese Iron-binding cables	10.26	كيايل ربط الحديد صيني
Romanian Wood	8.39	خشب روماني
300mm national Electrical cables	8.14	كيايل كهربائية ٣٠٠ مم وطني
70mm national Electrical cables	6.71	كيايل كهربائية ٧٠ مم وطني
4mm national Electrical wires	6.58	أسلاك كهربائية ٤ مم وطني
95mm national Electrical cables	6.51	كيايل كهربائية ٩٥ مم وطني
120mm national Electrical cables	6.49	كيايل كهربائية ١٢٠ مم وطني
25mm national Electrical cables	5.92	كيايل كهربائية ٢٥ مم وطني
2.5mm national electrical wires	5.77	أسلاك كهربائية ٢,٥ مم وطني

السلع و الخدمات التي سجلت أكبر نسبة ارتفاع خلال

يونيو ٢٠٢١ مقارنة بشهر مايو ٢٠٢١



السلع و الخدمات التي سجلت أكبر نسبة انخفاض خلال شهر

يونيو ٢٠٢١ مقارنة بشهر مايو ٢٠٢١

Goods and services that recorded the highest percentage decrease during

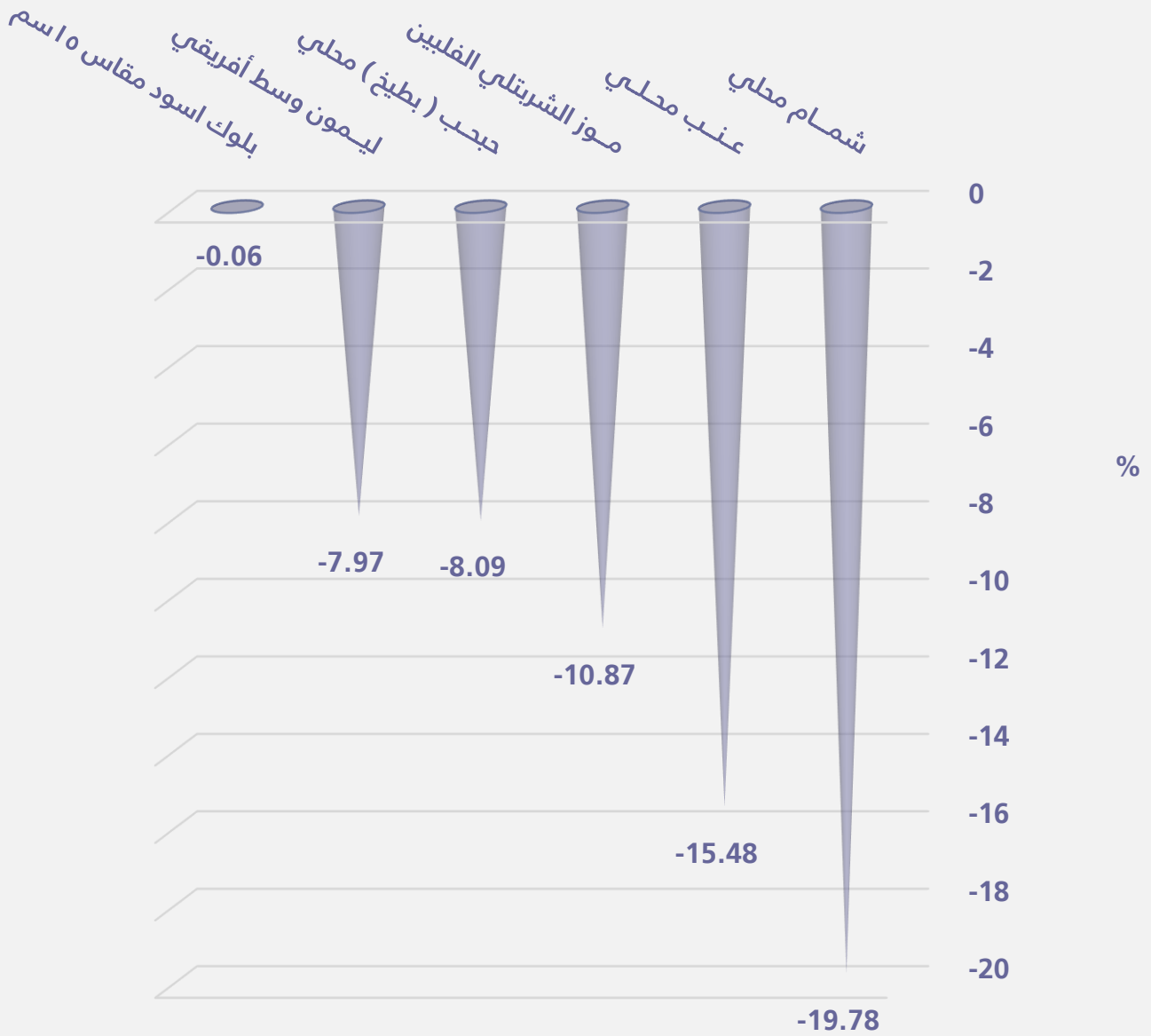
June 2021 comparing to May 2021

Items	نسبة التغير Percent Change	البنود
GOODS AND SERVICES		
السلع و الخدمات		
Local Melon	-19.78	شمام محلي
Local Grapes	-15.48	عنب محلي
Philippines Banana, Alsharbatli	-10.87	موز الشربتلي الفلبين
Local watermelon	-8.09	حبيب (بطيخ) محلي
medium African Lemon	-7.97	ليمون وسط أفريقي
Laundry and ironing expenses	-7.05	نفقات تنظيف وكوي الملابس بالمغسلة
Abu Sorra egyptian Orange	-6.52	برتقال أبو صرة مصري
green local Peppers	-4.65	فلفل أخضر بارد محلي
Local Black Eggplants	-4.41	باذنجان أسود محلي
Barbari Sheep	-3.76	غنم بربري
Lebanese Grapes	-3.12	عنب لبناني
Indian Pomegranates	-2.85	رمان هندي
Fresh Chicken Thigh (Alwatania)	-2.66	أفخاذ دجاج طازج (الوطنية)
Local Fig	-2.45	تين محلي
imported chilled Sheep Meat	-2.02	لحم ضأن مبرد مستورد
CONSTRUCTIONAL GOODS		
السلع الإنشائية		
15cm black Block	-0.06	بلوك اسود مقاس ١٥ سم

السلع و الخدمات التي سجلت أكبر نسبة انخفاض خلال

يونيو ٢٠٢١ مقارنة بشهر مايو ٢٠٢١

البنود



متوسط أسعار بعض المواد الإنشائية في المملكة خلال عام ٢٠٢١ م
(بالريال السعودي)


Average prices of some construction materials in the kingdom during 2021
(Saudi Riyals)

الأخشاب Timber	الكيابل Cabling	الأسمنت Cement	الحديد Iron	الخرسانة الجاهزة Ready-mixed concrete	التاريخ الهجري Hijri Date	الشهر Month
(متر مكعب) M3	(متر طولي) M	كيس (٥٠) كيلو Bag(50)kg	طن Ton	(متر مكعب) M3		
2273.30	31.30	12.70	2218.50	154.28	1426/12/01	متوسط عام ٢٠٠٦ م
					1427/12/10	Ann.Average 2006
3045.78	36.92	14.11	3558.07	203.54	1442/05/17	يناير Jan
					1442/06/18	
3056.56	37.80	14.05	3512.40	203.52	1442/06/19	فبراير Feb
					1442/07/16	
3100.14	40.27	13.94	3473.72	204.63	1442/07/17	مارس Mar
					1442/08/18	
3216.17	41.51	13.90	3377.76	204.80	1442/08/19	أبريل Apr
					1442/09/18	
3247.62	43.17	13.96	3351.19	205.40	1442/09/19	مايو May
					1442/10/19	
3284.52	45.53	13.98	3703.46	206.31	1442/10/20	يونيو Jun
					1442/11/20	

[المنهجية](#)

[الجدول بصيغة إكسل](#)

[الروابط :](#)





الهيئة العامة للإحصاء
General Authority for Statistics

متوسطات أسعار السلع والخدمات

يوليو ٢٠٢١م

تحركات متوسطات أسعار السلع والخدمات

(الجدول)

متوسطات الأسعار و التغيرات الشهرية و السنوية في المملكة (يوليو ٢٠٢١)
Average prices monthly and annual changes in the kingdom (July 2021)

Items	Unit	متوسطات الأسعار Average Prices			نسبة التغير من يوليو ٢٠٢١ إلى Percent Change From Jul 2021 to		الوحدة	البنود
		يوليو Jul 2021	يونيو Jun 2021	يوليو Jul 2020	يونيو Jun 2021	يوليو Jul 2020		
		Food and Beverage						
BREAD AND SEEDS					الخبز والحبوب			
Brown Local Wheat flour(Grain Silos)	1 Kg	2.71	2.71	2.78	0	-2.52	١ كجم	دقيق قمح محلي اسمر(صوامع الفلال)
White Local Flour(Grain Silos)	2 Kg	4.31	4.3	4.2	0.23	2.62	٢ كجم	دقيق محلي أبيض(صوامع الفلال)
Basmati White Indian Rice (Al Mehideb)	10 Kg	90.32	90.93	93.05	-0.67	-2.93	١٠ كجم	أرز بسمتي أبيض هندي(المهيدب)
Maza Indian Rice(Abu Kas)	10 Kg	74.82	73.89	76.84	1.26	-2.63	١٠ كجم	أرز مزة هندي (أبو كاس)
Perfetto Noodles	250 gm	5.05	5.09	5.22	-0.79	-3.26	٢٥٠ جم	شعيرية بيرفيتو
Perfetto Local Macaroni	500 gm	5.1	5.17	5.29	-1.35	-3.59	٥٠٠ جم	مكرونه بيرفيتو محلي
Oats Soup (Quaker)	500 gm	9.56	9.64	9.82	-0.83	-2.65	٥٠٠ جم	شوربة علب شوفان
White Bread	4 loaves	1.11	1.11	1.13	0	-1.77	٤ رغيف	خبز أبيض مفروود
MEAT AND POULTRY					اللحوم والدواجن			
Fresh Cattle Meat	1 Kg	43.62	44.22	44.94	-1.36	-2.94	١ كجم	لحم بقر طازج
Fresh Sheep Meat	1 Kg	60.38	60.46	58.96	-0.13	2.41	١ كجم	لحم ضأن طازج
Fresh Camel Meat	1 Kg	48.6	49.03	48.06	-0.88	1.12	١ كجم	لحم جمل طازج
imported chilled Sheep Meat	1 Kg	46.09	46.46	48.31	-0.80	-4.6	١ كجم	لحم ضأن مبرد مستورد
The cost of cooking the carcass	1 Cost	279.75	280.41	279.95	-0.24	-0.07	١ تكلفة	تكلفة طبخ الذبيحة
Local fresh chicken (Faqih)	900 gm	15.31	15.08	15.62	1.53	-1.98	٩٠٠ جم	دجاج طازج محلي(فقيه)
Local frozen chicken (Al wataniya)	900 gm	14.29	14.16	13.69	0.92	4.38	٩٠٠ جم	دجاج مجمد محلي(الوطنية)
imported frozen Chicken (Doux)	900 gm	14.31	14.28	14.35	0.21	-0.28	٩٠٠ جم	دجاج مجمد مستورد(دو)
fresh Chicken Breast Fillet (Alyoum)	450 gm	20.44	20.01	20.1	2.15	1.69	٤٥٠ جم	فيليه صدور دجاج طازج (اليوم)
Fresh Chicken Thigh (Alwatania)	450 gm	9.13	9.15	9.67	-0.22	-5.58	٤٥٠ جم	أفخاذ دجاج طازج (الوطنية)
FISH AND SEAFOOD					السماك وطعام البحر			
Fresh Fish (Kanaad)	1 Kg	59.47	57.66	61.06	3.14	-2.6	١ كجم	سمك طازج كنعدي
Fresh Fish (Grouper)	1 Kg	51.45	50.81	50.19	1.26	2.51	١ كجم	سمك طازج هامور
Fresh peeled Shrimp	1 Kg	78.14	75.07	75.63	4.09	3.32	١ كجم	روبيان طازج مقشر
MILK, MILK PRODUCTS AND EGGS					الحليب ومنتجاته والبيض			
Local Fresh Milk (Al Marai)	1 L	5.5	5.03	4.98	9.34	10.44	١ لتر	حليب طازج محلي(المراعي)
Evaporated Milk (Bonni)	170 gm	3.02	3.1	3.07	-2.58	-1.63	١٧٠ جم	حليب سائل معلب(بونني)
Powder Milk (Nido)	1.8 Kg	61.53	62.02	64.39	-0.79	-4.44	١,٨ كجم	حليب بودرة معلب(نيدو)
Newborn Milk (Similac 1)	400 gm	33.71	33.44	32.88	0.81	2.52	٤٠٠ جم	حليب أطفال حديثي الولادة(سميلاك1)
Local Fresh Milk (Al Safi)	1.5 L	7.5	6.4	6.26	17.19	19.81	١,٥ لتر	لبن طازج محلي(الصافي)
Yoghurt, (Al Saffi)	170 gm	1.25	1.22	1.15	2.46	8.7	١٧٠ جم	لبن زبادي / روب(الصافي)
Cream, (Al Tag)	155 gm	5.1	5.11	5.16	-0.20	-1.16	١٥٥ جم	قشطه التاج
Cheddar Cheese (Kraft)	100 gm	5.49	5.46	5.58	0.55	-1.61	١٠٠ جم	جبين شيدر علب(كرفت)
Local glass Cheese (Al Marai)	500 gm	15.14	15.71	17.15	-3.63	-11.72	٥٠٠ جم	جبين كاسات محلي(المراعي)
imported glass Cheese, (Kraft)	140 gm	7.03	6.96	6.86	1.01	2.48	١٤٠ جم	جبين كاسات مستورد(كرفت)
triangle Cheese (Lavache quri)	120 gm	4.44	4.44	4.4	0	0.91	١٢٠ جم	جبين مثلثات(لافش كيري)
Local Eggs	1 plate	15.83	15.57	15.47	1.67	2.33	١ طبق	بيض محلي
OILS AND FAT					الزيوت والدهون			
Butter(Lurpak)	100 gm	5.76	5.71	5.8	0.88	-0.69	١٠٠ جم	زبد (لورباك)

(يوليو ٢٠٢١) متوسطات الأسعار و التغيرات الشهرية و السنوية في المملكة (يوليو ٢٠٢١)
Average prices monthly and annual changes in the kingdom (July 2021)

Items	Unit	متوسطات الأسعار Average Prices			نسبة التغير من يوليو ٢٠٢١ إلى Percent Change From Jul 2021 to		الوحدة	البنود
		يوليو Jul	يونيو Jun	يوليو Jul	يونيو Jun	يوليو Jul		
		2021	2021	2020	2021	2020		
OILS AND FAT								
الزيوت والدهون								
Vegetable oil, (frying) Al Arabi	1.5 L	15.82	15.63	14.01	1.22	12.92	١,٥ لتر	زيت نباتي (للقلي) العربي
imported olive oil (Al Wazir)	500 ml	19.68	19.38	19.84	1.55	-0.81	٥٠٠ ملا	زيت زيتون مستورد(الوزير)
Corn oil, (cooking), Afia	1.5 L	22.12	21.83	20.59	1.33	7.43	١,٥ لتر	زيت ذرة (للطهي) عافية
FRUITS AND NUTS								
الفواكه والمكسرات								
American red Apples	1 Kg	7.98	8.07	7.69	-1.12	3.77	١ كجم	تفاح أحمر أمريكي
Yellow Apples	1 Kg	8.71	8.66	8.16	0.58	6.74	١ كجم	تفاح أصفر
Local Grapes	1 Kg	10.8	11.36	9.64	-4.93	12.03	١ كجم	عنب محلي
Lebanese Grapes	1 Kg	14.72	14.89	12.69	-1.14	16	١ كجم	عنب لبناني
Philippines Banana, Alsharbatli	1 Kg	4.61	4.84	4.91	-4.75	-6.11	١ كجم	موز الشربتلي الفلبين
Abu Sorra egyptian Orange	1 Kg	5.75	5.88	6.36	-2.21	-9.59	١ كجم	برتقال أبو صرة مصري
Pakistani Mandarin	1 Kg	7.39	6.81	7.08	8.52	4.38	١ كجم	يوسفني باكستاني
Local watermelon	1 Kg	2.51	2.5	2.51	0.40	0	١ كجم	حجب (بطيخ) محلي
Local Melon	1 Kg	3.65	3.69	3.75	-1.08	-2.67	١ كجم	شمام محلي
Medium Lebanese Pears	1 Kg	10.98	11.15	10.7	-1.52	2.62	١ كجم	كمثرى وسط لبناني
Dates(Rotab)	1 Kg	12.85	14.05	14.76	-8.54	-12.94	١ كجم	تمر (رطب)
Lebanese Peach	1 Kg	13.44	14.16	13.02	-5.08	3.23	١ كجم	خوخ لبناني
medium African Lemon	1 Kg	7.04	7.04	7.3	0	-3.56	١ كجم	ليمون وسط أفريقي
Pakistani Mango	1 Kg	11.05	12.44	10.74	-11.17	2.89	١ كجم	منجا باكستاني
Local Fig	1 Kg	16.91	18.34	18	-7.8	-6.06	١ كجم	تين محلي
Turkish Plums	1 Kg	12.97	13.01	13.16	-0.31	-1.44	١ كجم	برقوق / بخارى تركي
Indian Pomegranates	1 Kg	15.6	15.32	14.44	1.83	8.03	١ كجم	رمان هندي
Ekhilas Dates, (Maknoz)	1 Kg	14.5	14.57	14.94	-0.48	-2.95	١ كجم	تمر (مكوز) إخلاص
VEGETABLES								
الخضار								
Green Beans	1 Kg	13.53	11.86	14.17	14.08	-4.52	١ كجم	فاصوليا خضراء
Local Okra	1 Kg	17.76	17.63	16.31	0.74	8.89	١ كجم	بامية محلي
Local Black Eggplants	1 Kg	4.73	4.77	4.83	-0.84	-2.07	١ كجم	باذنجان أسود محلي
Local Zucchini	1 Kg	6.47	5.79	6.07	11.74	6.59	١ كجم	كوسة محلي
Pumpkin	1 Kg	5.92	6.12	6.36	-3.27	-6.92	١ كجم	قرع عسلي
Local Cucumbers	1 Kg	5.87	5.51	5.12	6.53	14.65	١ كجم	خيار محلي
white Cabbage	1 Kg	2.87	2.83	3.19	1.41	-10.03	١ كجم	ملفوف أبيض
green local Peppers	1 Kg	7.72	7.58	7.99	1.85	-3.38	١ كجم	فلفل أخضر بارد محلي
Green local Chili	1 Kg	9.27	9.6	9.16	-3.44	1.2	١ كجم	فلفل أخضر حار محلي
Local tomatoes	1 Kg	5.41	4.83	5.31	12.01	1.88	١ كجم	طماطم محلي
Imported tomatoes	1 Kg	5.21	5.29	5.88	-1.51	-11.39	١ كجم	طماطم مستورد
Local Corchorus	1 Bundle	2.4	2.49	2.42	-3.61	-0.83	١ حزمة	ملوخية محلي
Local Lettuce	1 Kg	6.78	6.62	7.61	2.42	-10.91	١ كجم	خس محلي
Parsley	1 Bundle	1.04	1.05	1.06	-0.95	-1.89	١ حزمة	بقونس
Spinach	1 Bundle	1.18	1.29	1.25	-8.53	-5.6	١ حزمة	سبانخ
local watercress	1 Bundle	1	1.01	1.01	-0.99	-0.99	١ حزمة	جرجير محلي
Local Onion	1 Kg	2.96	3.11	3.2	-4.82	-7.5	١ كجم	بصل مدور محلي

متوسطات الأسعار و التغيرات الشهرية و السنوية في المملكة (يوليو ٢٠٢١)
Average prices monthly and annual changes in the kingdom (July 2021)

Items	Unit	متوسطات الأسعار Average Prices			نسبة التغير من يوليو ٢٠٢١ إلى Percent Change From Jul 2021 to		الوحدة	البنود
		يوليو Jul	يونيو Jun	يوليو Jul	يونيو Jun	يوليو Jul		
		2021	2021	2020	2021	2020		
VEGETABLES								
الخضار								
imported Onion	1 Kg	3.85	3.91	3.99	-1.53	-3.51	كجم	بصل مدور مستورد
Chinese Garlic	1 Kg	9.98	9.59	9.92	4.07	0.60	كجم	ثوم صيني
Lentils	1 Kg	9.46	9.65	9.4	-1.97	0.64	كجم	عدس
Medammes Beans (California Garden)	450 gm	4.35	4.31	4.51	0.93	-3.55	٤٥٠ جم	فول دممس(حدائق كاليفورنيا)
Local Tomato Paste (Saudia)	135 gm	1.61	1.6	1.64	0.63	-1.83	١٣٥ جم	صلصة طماطم محلي(السعودية)
Medium local Potatoes	1 Kg	2.86	2.87	3.38	-0.35	-15.38	كجم	بطاطس وسط محلي
Local Carrots	1 Kg	4.91	4.85	4.96	1.24	-1.01	كجم	جزر محلي
Black Spanish Olives	1 Kg	18.2	18.44	18.47	-1.3	-1.46	كجم	زيتون أسود أسباني
SUGAR, AND SWEETS								
السكر والحلويات								
Soft sugar (AlOsra)	10 Kg	30.18	30.71	30.52	-1.73	-1.11	١٠ كجم	سكر ناعم (الاسرة)
imported Honey (Langilies)	1 Kg	71.84	72.26	73.88	-0.58	-2.76	كجم	عسل نحل مستورد (لإنجيز)
FOOD PRODUCTS N.E.C								
منتجات غذائية غير مصنفة في مكان آخر								
American Cardamom	1 Kg	180.97	182.38	208.94	-0.77	-13.39	كجم	هيل أمريكي
Indian Cardomom	1 Kg	190.24	194.38	227.06	-2.13	-16.22	كجم	هيل هندي
COFFEE AND TEA								
القهوة والشاي								
black loose Tea (Rabea)	1 Kg	42.03	43.31	45.13	-2.96	-6.87	كجم	شاي أسود فرط(ربيع)
Coffee beans, Hrari	1 Kg	39.93	39.25	40.91	1.73	-2.4	كجم	بن حب / هرري
Coffee beans, Loqmati	1 Kg	28.42	27.62	29.42	2.9	-3.4	كجم	بن حب / لقمتي
Instant Coffee (Nescaf)	100 gm	21.16	21.21	21.16	-0.24	0	١٠٠ جم	قهوة سريعة التحضير(نسكافية)
MINERAL WATER, SOFT DRINKS, AND JUICES								
المياه المعدنية والمرطبات والعصيرات								
Water	1.5 L	2.17	2.17	2.21	0	-1.81	١,٥ لتر	مياه صحية
orange Local Juice (Rani)	180 ml	1.59	1.6	1.73	-0.63	-8.09	١٨٠ ملل	عصير برتقال محلي(راني)
Local Soft Drinks	320 ml	2.59	2.63	2.72	-1.52	-4.78	٣٢٠ ملل	مشروبات غازية محلي
TOBACCO								
التبغ								
Marlboro Cigarettes	1 Pack	27.87	27.94	28.2	-0.25	-1.17	١ علبة	سجائر مالبرورو
CLOTHING								
الملابس								
Men summer dress (Al Aseel)	1 thope	94.38	94.3	92.9	0.08	1.59	١ ثوب	ثوب صيفي رجالي(الأصيل)
Shemagh, (Al Bassam)	1 shemagh	127.17	126.94	121.75	0.18	4.45	١ شماغ	شماغ(البسام)
Syrian Egal	1 Egal	28.55	28.55	30.47	0	-6.3	١ عقال	عقال سوري
short sleeve undershirt (Al Aseel)	1 shirt	12.27	12.25	12.41	0.16	-1.13	١ فانيلة	فانلة داخلية نصف كم(الأصيل)
Mens long trousers, (Al Aseel)	1 trousers	17.49	17.5	17.51	-0.06	-0.11	١ سروال	سروال طويل رجالي(الأصيل)
Women's Abaya	1 abayah	109.41	109.09	113.61	0.29	-3.7	١ عباءة	عباءة نسائية
Headdress, National	1 veil	24.64	24.64	25.65	0	-3.94	١ شيلة	شيلة (طرحة)
Sewing for men and boys	1 Cost	89.13	88.66	88.47	0.53	0.75	١ تكلفة	خياطة للرجال والأولاد
Sewing for women and girls	1 Cost	60.25	60.05	57.11	0.33	5.5	١ تكلفة	خياطة للنساء والبنات
Laundry and ironing expenses	1 Service	3.56	3.56	3.52	0	1.14	١ خدمة	نفقات تنظيف وكوي الملابس بالمغسلة

متوسطات الأسعار و التغيرات الشهرية و السنوية في المملكة (يوليو ٢٠٢١)
Average prices monthly and annual changes in the kingdom (July 2021)

Items	Unit	متوسطات الأسعار Average Prices			نسبة التغير من يوليو ٢٠٢١ إلى Percent Change From Jul 2021 to		الوحدة	البنود
		يوليو Jul 2021	يونيو Jun 2021	يوليو Jul 2020	يونيو Jun 2021	يوليو Jul 2020		
		CONSTRUCTIONAL GOODS						
Black National Cement	50 Kg	14.9	14.95	15.56	-0.33	-4.24	٥٠ كجم	إسمنت أسود وطني
White National Cement	50 Kg	39.1	39.46	40.45	-0.91	-3.34	٥٠ كجم	إسمنت ابيض وطني
National Gypsum	40 Kg	15.31	15.32	14.97	-0.07	2.27	٤٠ كجم	جبس وطني
white soft Sand	1 M3	58.4	58.76	58.16	-0.61	0.41	٣م ١	رمل ناعم ابيض
Mixed Sand (sand and pebble)	1 M3	44.23	44.31	43.92	-0.18	0.71	٣م ١	مخلوط (رمل و بحص)
Red Sand	1 M3	27.28	27.46	25.25	-0.66	8.04	٣م ١	رمل احمر
15cm black Block	1000 Grain	1745.43	1748.73	1671.97	-0.19	4.39	١٠٠٠ حبة	بلوك اسود مقاس 15سم
20cm black Block	1000 Grain	1826	1830.48	1757.55	-0.24	3.89	١٠٠٠ حبة	بلوك اسود مقاس 20سم
350 K Resistant Concrete	1 M3	222.24	222.02	217.66	0.10	2.1	٣م ١	خرسانة مقاوم 350ك
250 K Resistant Concrete	1 M3	199.7	199.57	195.94	0.07	1.92	٣م ١	خرسانة مقاوم 250ك
350 K Normal Concrete	1 M3	212.96	212.88	208.46	0.04	2.16	٣م ١	خرسانة عادي 350ك
250 K Normal Concrete	1 M3	190.78	190.77	187.22	0.01	1.9	٣م ١	خرسانة عادي 250ك
National Marble tiles	1 M2	22.75	22.77	22.18	-0.09	2.57	٢م ١	بلاط كسر رخام بلدي
6mm National Reinforcing iron	1 Ton	4251.18	4233.01	3643.77	0.43	16.67	١ طن	حديد تسليح 6مم وطني
8mm National Reinforcing iron	1 Ton	3758.52	3828.08	3005.8	-1.82	25.04	١ طن	حديد تسليح 8مم وطني
10mm national Reinforcing iron	1 Ton	3771.98	3830.21	2997.07	-1.52	25.86	١ طن	حديد تسليح 10 مم وطني
12mm national Reinforcing iron	1 Ton	3540.11	3511.12	2757.37	0.83	28.39	١ طن	حديد تسليح 12مم وطني
14mm national Reinforcing iron	1 Ton	3538.56	3508.17	2754.96	0.87	28.44	١ طن	حديد تسليح 14مم وطني
16mm national Reinforcing iron	1 Ton	3538.23	3507.7	2738.4	0.87	29.21	١ طن	حديد تسليح 16مم وطني
18mm national reinforcing iron	1 Ton	3538.47	3505.94	2736.45	0.93	29.31	١ طن	حديد تسليح 18مم وطني
Chinese Iron-binding cables	10 Kg	61.68	60.09	54.89	2.65	12.37	١٠ كجم	كيايل ربط الحديد صيني
2.5mm national electrical wires	1 M	1.1	1.1	0.82	0	34.15	١ م	أسلاك كهربائية 2.5مم وطني
4mm national Electrical wires	1 M	1.62	1.62	1.22	0	32.79	١ م	أسلاك كهربائية 4مم وطني
6mm national Electrical wires	1 M	2.48	2.48	1.88	0	31.91	١ م	أسلاك كهربائية 6مم وطني
10mm national Electrical cables	1 M	19.08	19.18	15.07	-0.52	26.61	١ م	كيايل كهربائية 10مم وطني
25mm national Electrical cables	1 M	41.64	41.53	32.03	0.26	30	١ م	كيايل كهربائية 25مم وطني
35mm national Electrical cables	1 M	55.12	55.21	41.29	-0.16	33.49	١ م	كيايل كهربائية 35مم وطني
50mm national Electrical cables	1 M	75.99	75.89	57.58	0.13	31.97	١ م	كيايل كهربائية 50مم وطني
70mm national Electrical cables	1 M	111.19	111.82	81.96	-0.56	35.66	١ م	كيايل كهربائية 70مم وطني
95mm national Electrical cables	1 M	151.49	151.42	112.04	0.05	35.21	١ م	كيايل كهربائية 95مم وطني
120mm national Electrical cables	1 M	187.59	188.8	140.7	-0.64	33.33	١ م	كيايل كهربائية 120مم وطني
300mm national Electrical cables	1 M	479.86	482.46	351.42	-0.54	36.55	١ م	كيايل كهربائية 300مم وطني
Aluminum (Saudi, Arch side)	5.8 M	77.53	76.6	72.94	1.21	6.29	٥,٨ م	ألمنيوم (حلق جنب سعودي)
Chilian Wood	1 M3	1676.35	1667.5	1218.43	0.53	37.58	٣م ١	خشب تشيلي
Romanian Wood	1 M3	1647.68	1571.64	1170.76	4.84	40.74	٣م ١	خشب روماني
African Teak Wood	1 M3	5358.98	5378.58	5083.08	-0.36	5.43	٣م ١	خشب تيك أفريقي
Indonesian Ablakash Wood	1 M3	2796.9	2807.48	2716.24	-0.38	2.97	٣م ١	خشب أبلakash إندونيسي
Coal	1 Kg	9.66	9.42	8.7	2.55	11.03	١ كجم	فحم

متوسطات الأسعار و التغيرات الشهرية و السنوية في المملكة (يوليو ٢٠٢١)
Average prices monthly and annual changes in the kingdom (July 2021)

Items	Unit	متوسطات الأسعار Average Prices			نسبة التغير من يوليو ٢٠٢١ إلى Percent Change From Jul 2021 to		الوحدة	البنود
		يوليو Jul 2021	يونيو Jun 2021	يوليو Jul 2020	يونيو Jun 2021	يوليو Jul 2020		
		DETERGENT						
clothes powder Soap (Tide)	110 gm	1.69	1.69	1.73	0	-2.31	١٠٠ جم	صابون بودرة للملابس(تايد)
utensils liquid Soap (Fairy)	1 L	14.49	14.74	14.36	-1.7	0.91	التر	صابون سائل للأواني(فيربي)
Bleach for Clothes (Clorox)	1 Gallon	19.06	18.96	18.86	0.53	1.06	الجالون	دواء غسيل (مبيض ملابس)كلوركس
Insecticide, spray (Reid)	300 ml	10.8	10.89	10.57	-0.83	2.18	٣٠٠ مل	مبيد حشرات بخاخ(ريد)
HEALTH					الصحة			
General physician examination	1 Service	51.97	51.97	52.58	0	-1.16	الخدمة	كشف طبيب عام
Pediatrician examination	1 Service	72.71	72.71	72.02	0	0.96	الخدمة	كشف طبيب اطفال
Dentist examination	1 Service	178.03	177.63	164.1	0.23	8.49	الخدمة	كشف طبيب اسنان
MAINTENANCE AND REPAIR OF PERSONAL TRANSPORT					صيانة وإصلاح معدات النقل الشخصية			
Car fix (mechanics)	1 Cost	91.85	91.6	92.76	0.27	-0.98	الاجرة	اصلاح سيارة (ميكانيكا)
Oil change	1 Cost	87.32	86.86	87.29	0.53	0.03	ال تكلفة	تغيير زيت
FODDER AND LIVESTOCK					الأعلاف والحيوانات الحية			
imported Barley	50 Kg	62.86	62.2	52.87	1.06	18.9	٥٠ كجم	شعير مستورد
Clover	1 Bulk	20.5	19.64	19.26	4.38	6.44	ال بالة	برسيم
Chloris gayana	1 Bulk	14.89	14.02	12.89	6.21	15.52	ال بالة	الرودس
Hay	1 Bulk	14.96	14.64	14.26	2.19	4.91	ال بالة	التبن أو الدريس
Cubes	40 Kg	56.18	56.09	50.99	0.16	10.18	٤٠ كجم	المكعبات
Najdi Sheep	1 Grain	1519.85	1446.84	1388.36	5.05	9.47	ال حبة	غنم نجدي
Naemi Sheep	1 Grain	1531.12	1434.8	1377.47	6.71	11.15	ال حبة	غنم نعيمي
Barbari Sheep	1 Grain	677.58	653.33	573.95	3.71	18.06	ال حبة	غنم بربري
Soakny Sheep	1 Grain	1157.14	1096.43	1050.04	5.54	10.2	ال حبة	غنم سواكني
Harri Sheep	1 Grain	1477.59	1373.28	1308.8	7.6	12.9	ال حبة	غنم حربي
Local goat (trunk)	1 Grain	1020.89	969.29	879.95	5.32	16.02	ال حبة	تيس بلدي (جذع)
HOTELS AND FURNISHED APARTMENTS					الفنادق والشقق المفروشة			
Hotel accommodation	1 Cost	448.54	447.45	448.29	0.24	0.06	ال اجرة	اقامة بالفنادق
Furnished apartment	1 Cost	269.63	260.21	247.79	3.62	8.81	ال اجرة	شقه مفروشه
MISCELLANEOUS PERSONAL GOODS AND SERVICES					السلع والخدمات الشخصية المتنوعة			
Hairdresser for men and boys	1 Cost	15.26	15.26	15.61	0	-2.24	ال اجرة	حلاقه للرجال والاولاد
Local Children diapers (Pampers)	1 Pack	68.37	68.43	66.48	-0.09	2.84	ال عبوه	حفاظ أطفال محلية(بامبرز)
local Tissue paper (Fine)	1 Pack	3.17	3.1	3.08	2.26	2.92	ال عبه	مناديل ورق محلي(فاين)
parties and weddings expenses	1 Cost	9533.33	9464.29	10498.61	0.73	-9.19	ال تكلفة	نفقات الحفلات والافراح

أبرز التغيرات النسبية الشهرية

لجميع المدن

السلع و الخدمات التي سجلت أكبر نسبة ارتفاع خلال شهر

يوليو ٢٠٢١ مقارنة بشهر يونيو ٢٠٢١

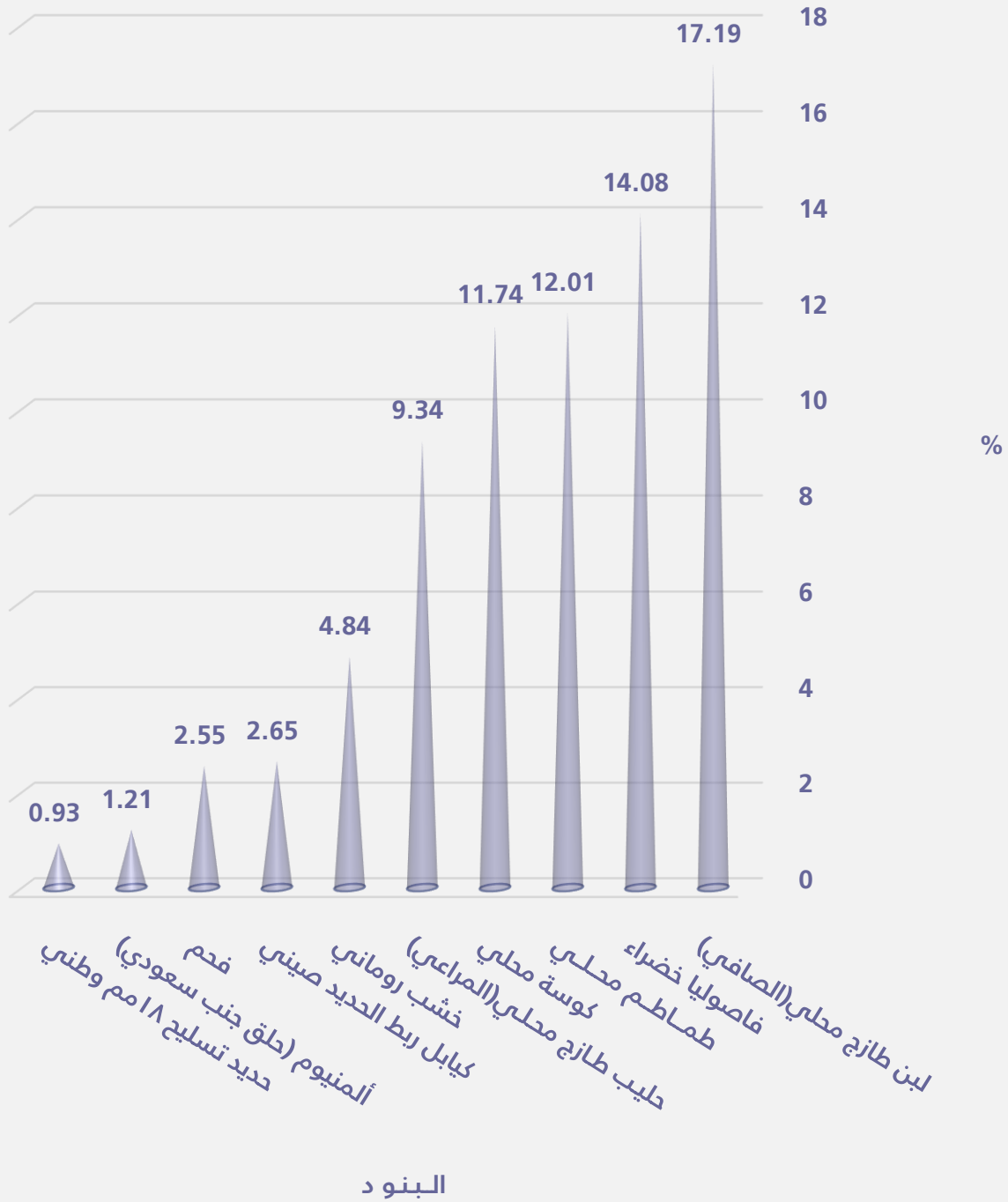
Goods and services that recorded the highest percentage increase during July

2021 comparing to June 2021

Items	نسبة التغير Percent Change	البنود
GOODS AND SERVICES		
السلع و الخدمات		
Local Fresh Milk (Al Safi)	17.19	لبن طازج محلي(الطافي)
Green Beans	14.08	فاصوليا خضراء
Local tomatoes	12.01	طماطم محلي
Local Zucchini	11.74	كوسة محلي
Local Fresh Milk (Al Marai)	9.34	حليب طازج محلي(المراعي)
Pakistani Mandarin	8.52	يوسفى باكستاني
Harri Sheep	7.60	غنم حري
Naemi Sheep	6.71	غنم نعيمي
Local Cucumbers	6.53	خيار محلي
Chloris gayana	6.21	الرودس
Soakny Sheep	5.54	غنم سواكني
Local goat (trunk)	5.32	تيس بلدي (جذع)
Najdi Sheep	5.05	غنم نجدى
Clover	4.38	برسيم
Fresh peeled Shrimp	4.09	روبيان طازج مقشر
CONSTRUCTIONAL GOODS		
السلع الإنشائية		
Romanian Wood	4.84	خشب روماني
Chinese Iron-binding cables	2.65	كيايل ربط الحديد صيني
Coal	2.55	فحم
Aluminum (Saudi, Arch side)	1.21	ألمنيوم (حلق جنب سعودي)
18mm national reinforcing iron	0.93	حديد تسليح ١٨ مم وطني
16mm national Reinforcing iron	0.87	حديد تسليح ١٦ مم وطني
14mm national Reinforcing iron	0.87	حديد تسليح ١٤ مم وطني
12mm national Reinforcing iron	0.83	حديد تسليح ١٢ مم وطني
Chilian Wood	0.53	خشب تشيلي
6mm National Reinforcing iron	0.43	حديد تسليح ٦ مم وطني
25mm national Electrical cables	0.26	كيايل كهربائية ٢٥ مم وطني
50mm national Electrical cables	0.13	كيايل كهربائية ٥٠ مم وطني
350 K Resistant Concrete	0.10	خرسانة مقاوم ٣٥٠ ك
250 K Resistant Concrete	0.07	خرسانة مقاوم ٢٥٠ ك
95mm national Electrical cables	0.05	كيايل كهربائية ٩٥ مم وطني

السلع و الخدمات التي سجلت أكبر نسبة ارتفاع خلال

يوليو ٢٠٢١ مقارنة بشهر يونيو ٢٠٢١



السلع و الخدمات التي سجلت أكبر نسبة انخفاض خلال شهر

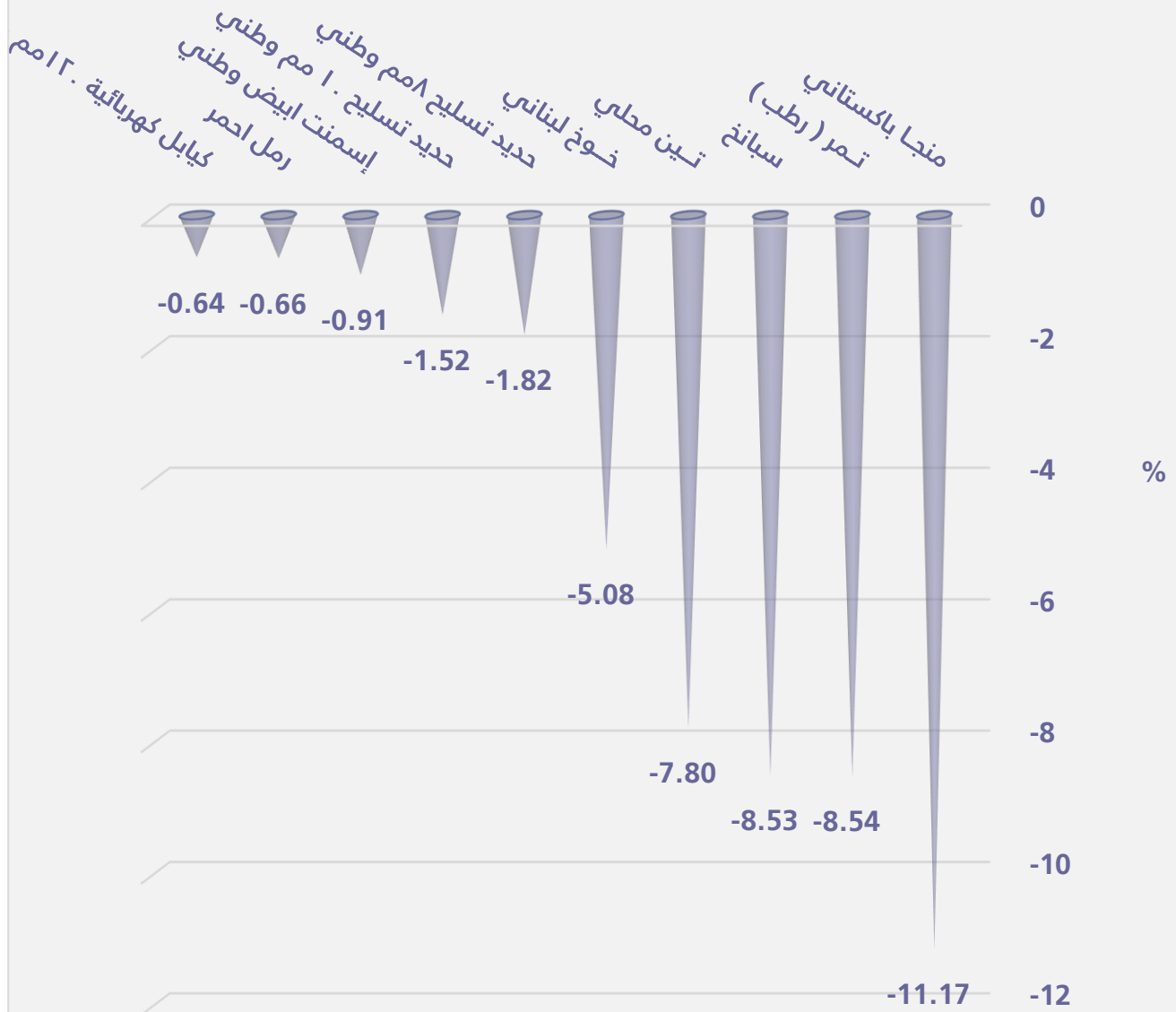
يوليو ٢٠٢١ مقارنة بشهر يونيو ٢٠٢١

Goods and services that recorded the highest percentage decrease during July
2021 comparing to June 2021

Items	نسبة التغير Percent Change	البند
GOODS AND SERVICES		
السلع و الخدمات		
Pakistani Mango	-11.17	منجا باكستاني
Dates(Rotab)	-8.54	تمر (رطب)
Spinach	-8.53	سبانخ
Local Fig	-7.80	تين محلي
Lebanese Peach	-5.08	خوخ لبناني
Local Grapes	-4.93	عنب محلي
Local Onion	-4.82	بصل مدور محلي
Philippines Banana, Alsharbatli	-4.75	موز الشربتلي الفلبين
Local glass Cheese (Al Marai)	-3.63	جبين كاسات محلي(المراعي)
Local Corchorus	-3.61	ملوخية محلي
Green local Chili	-3.44	فلفل أخضر حار محلي
Pumpkin	-3.27	قرع عسلي
black loose Tea (Rabea)	-2.96	شاي أسود فرط(ربيع)
Evaporated Milk (Boni)	-2.58	حليب سائل معلب(بوني)
Abu Sorra egyptian Orange	-2.21	برتقال أبو صرة مصري
CONSTRUCTIONAL GOODS		
السلع الإنشائية		
8mm National Reinforcing iron	-1.82	حديد تسليح ٨مم وطني
10mm national Reinforcing iron	-1.52	حديد تسليح ١٠ مم وطني
White National Cement	-0.91	إسمنت ابيض وطني
Red Sand	-0.66	رمل احمر
120mm national Electrical cables	-0.64	كيايل كهربائية ١٢٠ مم وطني
white soft Sand	-0.61	رمل ناعم ابيض
70mm national Electrical cables	-0.56	كيايل كهربائية ٧٠مم وطني
300mm national Electrical cables	-0.54	كيايل كهربائية ٣٠٠مم وطني
10mm national Electrical cables	-0.52	كيايل كهربائية ١٠ مم وطني
Indonesian Ablakash Wood	-0.38	خشب أبلakash إندونيسي
African Teak Wood	-0.36	خشب تيك أفريقي
Black National Cement	-0.33	إسمنت أسود وطني
20cm black Block	-0.24	بلوك اسود مقاس ٢٠ سم
15cm black Block	-0.19	بلوك اسود مقاس ١٥ سم
Mixed Sand (sand and pebble)	-0.18	مخلوط (رمل و بحص)

السلع و الخدمات التي سجلت أكبر نسبة انخفاض خلال يوليو ٢٠٢١ مقارنة بشهر يونيو ٢٠٢١

البنود



متوسط أسعار بعض المواد الإنشائية في المملكة خلال عام ٢٠٢١ م
(بالريال السعودي)


Average prices of some construction materials in the kingdom during 2021
(Saudi Riyals)

الأخشاب Timber	الكابيل Cabling	الأسمنت Cement	الحديد Iron	الخرسانة الجاهزة Ready-mixed concrete	التاريخ الهجري Hijri Date	الشهر Month
(متر مكعب) M3	(متر طولي) M	كيس (٥٠ كيلو) Bag(50)kg	طن Ton	(متر مكعب) M3		
2273.30	31.30	12.70	2218.50	154.28	1426/12/01	متوسط عام ٢٠٠٦ م
					1427/12/10	Ann.Average 2006
3045.78	36.92	14.11	3558.07	203.54	1442/05/17	يناير Jan
					1442/06/18	
3056.56	37.80	14.05	3512.40	203.52	1442/06/19	فبراير Feb
					1442/07/16	
3100.14	40.27	13.94	3473.72	204.63	1442/07/17	مارس Mar
					1442/08/18	
3216.17	41.51	13.90	3377.76	204.80	1442/08/19	أبريل Apr
					1442/09/18	
3247.62	43.17	13.96	3351.19	205.40	1442/09/19	مايو May
					1442/10/19	
3284.52	45.53	13.98	3703.46	206.31	1442/10/20	يونيو Jun
					1442/11/20	
3277.41	45.57	13.95	3705.29	206.42	1442/11/21	يوليو Jul
					1442/12/21	

[المنهجية](#)

[الجدول بصيغة إكسل](#)

الروابط :



الهيئة العامة للإحصاء
General Authority for Statistics





الهيئة العامة للإحصاء
General Authority for Statistics

متوسطات أسعار السلع والخدمات

أغسطس ٢٠٢١م

تحركات متوسطات أسعار السلع والخدمات

(الجدول)

متوسطات الأسعار و التغيرات الشهرية و السنوية في المملكة (أغسطس ٢٠٢١)

Average prices monthly and annual changes in the kingdom (August 2021)

Items	Unit	متوسطات الأسعار			نسبة التغير من أغسطس ٢٠٢١ إلى		الوحدة	البنود
		Average Prices			Percent Change From Aug 2021 to			
		أغسطس Aug 2021	يوليو Jul 2021	أغسطس Aug 2020	يوليو Jul 2021	أغسطس Aug 2020		
Food and Beverage								
BREAD AND SEEDS								
الخبز والحبوب								
Brown Local Wheat flour(Grain Silos)	1 Kg	2.73	2.71	2.77	0.74	-1.44	١ كجم	دقيق قمح محلي اسمر(صوامع الفلال)
White Local Flour(Grain Silos)	2 Kg	4.32	4.31	4.19	0.23	3.1	٢ كجم	دقيق محلي أبيض(صوامع الفلال)
Basmati White Indian Rice (Al Mehideb)	10 Kg	90.86	90.32	93.26	0.60	-2.57	١٠ كجم	أرز بسمتي أبيض هندي(المهيدب)
Maza Indian Rice(Abu Kas)	10 Kg	74.92	74.82	76.61	0.13	-2.21	١٠ كجم	أرز مزة هندي (أبو كاس)
Perfetto Noodles	250 gm	5.18	5.05	5.22	2.57	-0.77	٢٥٠ جم	شعيرية بيرفيتو
Perfetto Local Macaroni	500 gm	5.23	5.1	5.29	2.55	-1.13	٥٠٠ جم	مكرونه بيرفيتو محلي
Oats Soup (Quaker)	500 gm	9.59	9.56	9.65	0.31	-0.62	٥٠٠ جم	شوربة علب شوفان
White Bread	4 loaves	1.11	1.11	1.13	0	-1.77	٤ رغيف	خبز أبيض مفروود
MEAT AND POULTRY								
اللحوم والدواجن								
Fresh Cattle Meat	1 Kg	43.43	43.62	44.54	-0.44	-2.49	١ كجم	لحم بقر طازج
Fresh Sheep Meat	1 Kg	60.28	60.38	58.3	-0.17	3.4	١ كجم	لحم ضأن طازج
Fresh Camel Meat	1 Kg	49.07	48.6	47.53	0.97	3.24	١ كجم	لحم جمل طازج
imported chilled Sheep Meat	1 Kg	45.69	46.09	47.44	-0.87	-3.69	١ كجم	لحم ضأن مبرد مستورد
The cost of cooking the carcass	1 Cost	279.75	279.75	283.8	0	-1.43	١ تكلفة	تكلفة طبخ الذبيحه
Local fresh chicken (Faqih)	900 gm	15.45	15.31	15.67	0.91	-1.4	٩٠٠ جم	دجاج طازج محلي(فقيه)
Local frozen chicken (Al wataniya)	900 gm	14.18	14.29	13.94	-0.77	1.72	٩٠٠ جم	دجاج مجمد محلي(الوطنية)
imported frozen Chicken (Doux)	900 gm	14.52	14.31	14.52	1.47	0	٩٠٠ جم	دجاج مجمد مستورد(دو)
fresh Chicken Breast Fillet (Alyoum)	450 gm	20.47	20.44	20.26	0.15	1.04	٤٥٠ جم	فيليه صدور دجاج طازج (اليوم)
Fresh Chicken Thigh (Alwatania)	450 gm	9.31	9.13	9.9	1.97	-5.96	٤٥٠ جم	أفخاذ دجاج طازج (الوطنية)
FISH AND SEAFOOD								
السماك وطعام البحر								
Fresh Fish (Kanaad)	1 Kg	61.49	59.47	62.51	3.4	-1.63	١ كجم	سمك طازج كنعدي
Fresh Fish (Grouper)	1 Kg	51.98	51.45	51.56	1.03	0.81	١ كجم	سمك طازج هامور
Fresh peeled Shrimp	1 Kg	75.83	78.14	74.28	-2.96	2.09	١ كجم	روبيان طازج مقشر
MILK, MILK PRODUCTS AND EGGS								
الحليب ومنتجاته والبيض								
Local Fresh Milk (Al Marai)	1 L	5.5	5.5	4.99	0	10.22	١ لتر	حليب طازج محلي(المراعي)
Evaporated Milk (Bonni)	170 gm	3.07	3.02	3.04	1.66	0.99	١٧٠ جم	حليب سائل معلب(بونني)
Powder Milk (Nido)	1.8 Kg	62.29	61.53	64.34	1.24	-3.19	١,٨ كجم	حليب بودرة معلب(نيدو)
Newborn Milk (Similac 1)	400 gm	34.11	33.71	33.09	1.19	3.08	٤٠٠ جم	حليب أطفال حديثي الولادة(سميلاك1)
Local Fresh Milk (Al Safi)	1.5 L	7.5	7.5	6.32	0	18.67	١,٥ لتر	لبن طازج محلي(الصافي)
Yoghurt, (Al Saffi)	170 gm	1.25	1.25	1.15	0	8.7	١٧٠ جم	لبن زبادي / روب(الصافي)
Cream, (Al Tag)	155 gm	5.09	5.1	5.15	-0.20	-1.17	١٥٥ جم	قشطه التاج
Cheddar Cheese (Kraft)	100 gm	5.54	5.49	5.59	0.91	-0.89	١٠٠ جم	جبين شيدر علب(كرفت)
Local glass Cheese (Al Marai)	500 gm	15.42	15.14	17.06	1.85	-9.61	٥٠٠ جم	جبين كاسات محلي(المراعي)
imported glass Cheese, (Kraft)	140 gm	7	7.03	7.02	-0.43	-0.28	١٤٠ جم	جبين كاسات مستورد(كرفت)
triangle Cheese (Lavache quri)	120 gm	4.38	4.44	4.34	-1.35	0.92	١٢٠ جم	جبين مثلثات(لافش كيري)
Local Eggs	1 plate	15.71	15.83	15.48	-0.76	1.49	١ طبق	بيض محلي
OILS AND FAT								
الزيوت والدهون								
Butter(Lurpak)	100 gm	5.74	5.76	5.79	-0.35	-0.86	١٠٠ جم	زبد (لورباك)

متوسطات الأسعار و التغيرات الشهرية و السنوية في المملكة (أغسطس ٢٠٢١)

Average prices monthly and annual changes in the kingdom (August 2021)

Items	Unit	متوسطات الأسعار			نسبة التغير من أغسطس ٢٠٢١ إلى		الوحدة	البنود
		Average Prices			Percent Change From Aug 2021 to			
		أغسطس Aug 2021	يوليو Jul 2021	أغسطس Aug 2020	يوليو Jul 2021	أغسطس Aug 2020		
OILS AND FAT								
الزيوت والدهون								
Vegetable oil, (frying) Al Arabi	1.5 L	16.67	15.82	14.01	5.37	18.99	١,٥ لتر	زيت نباتي (للقلي) العربي
imported olive oil (Al Wazir)	500 ml	20.15	19.68	19.81	2.39	1.72	٥٠٠ ملا	زيت زيتون مستورد(الوزير)
Corn oil, (cooking), Afia	1.5 L	23.02	22.12	20.55	4.07	12.02	١,٥ لتر	زيت ذرة (للطهي) عافية
FRUITS AND NUTS								
الفواكه والمكسرات								
American red Apples	1 Kg	8.12	7.98	7.62	1.75	6.56	١ كجم	تفاح أحمر أمريكي
Yellow Apples	1 Kg	8.79	8.71	8.5	0.92	3.41	١ كجم	تفاح أصفر
Local Grapes	1 Kg	11.13	10.8	9.16	3.06	21.51	١ كجم	عنب محلي
Lebanese Grapes	1 Kg	13.47	14.72	12.43	-8.49	8.37	١ كجم	عنب لبناني
Philippines Banana, Alsharbatli	1 Kg	4.95	4.61	4.81	7.38	2.91	١ كجم	موز الشربتلي الفلبين
Abu Sorra egyptian Orange	1 Kg	5.44	5.75	6.83	-5.39	-20.35	١ كجم	برتقال أبو صرة مصري
Pakistani Mandarin	1 Kg	7.46	7.39	7.4	0.95	0.81	١ كجم	يوسفني باكستاني
Local watermelon	1 Kg	2.4	2.51	2.32	-4.38	3.45	١ كجم	حجب (بطيخ) محلي
Local Melon	1 Kg	4.08	3.65	4.17	11.78	-2.16	١ كجم	شمام محلي
Medium Lebanese Pears	1 Kg	11.3	10.98	11.09	2.91	1.89	١ كجم	كمثرى وسط لبناني
Dates(Rotab)	1 Kg	12.71	12.85	12.2	-1.09	4.18	١ كجم	تمر (رطب)
Lebanese Peach	1 Kg	13.85	13.44	12.57	3.05	10.18	١ كجم	خوخ لبناني
medium African Lemon	1 Kg	8.06	7.04	7.13	14.49	13.04	١ كجم	ليمون وسط أفريقي
Pakistani Mango	1 Kg	12.41	11.05	11.52	12.31	7.73	١ كجم	منجا باكستاني
Local Fig	1 Kg	16.04	16.91	17.29	-5.14	-7.23	١ كجم	تين محلي
Turkish Plums	1 Kg	12.88	12.97	12.34	-0.69	4.38	١ كجم	برقوق / بخارى تركي
Indian Pomegranates	1 Kg	15.56	15.6	14.9	-0.26	4.43	١ كجم	رمان هندي
Ekhilas Dates, (Maknoz)	1 Kg	14.58	14.5	14.85	0.55	-1.82	١ كجم	تمر (مكوز) إخلاص
VEGETABLES								
الخضار								
Green Beans	1 Kg	14.89	13.53	15.49	10.05	-3.87	١ كجم	فاصوليا خضراء
Local Okra	1 Kg	18.78	17.76	16.57	5.74	13.34	١ كجم	بامية محلي
Local Black Eggplants	1 Kg	4.96	4.73	5.07	4.86	-2.17	١ كجم	باذنجان أسود محلي
Local Zucchini	1 Kg	7.21	6.47	7.89	11.44	-8.62	١ كجم	كوسة محلي
Pumpkin	1 Kg	6.08	5.92	6.39	2.7	-4.85	١ كجم	قرع عسلي
Local Cucumbers	1 Kg	5.79	5.87	5.38	-1.36	7.62	١ كجم	خيار محلي
white Cabbage	1 Kg	3.36	2.87	3.37	17.07	-0.30	١ كجم	ملفوف أبيض
green local Peppers	1 Kg	8.11	7.72	8.57	5.05	-5.37	١ كجم	فلفل أخضر بارد محلي
Green local Chili	1 Kg	9.02	9.27	9.22	-2.7	-2.17	١ كجم	فلفل أخضر حار محلي
Local tomatoes	1 Kg	5.71	5.41	6.23	5.55	-8.35	١ كجم	طماطم محلي
Imported tomatoes	1 Kg	5.8	5.21	6.49	11.32	-10.63	١ كجم	طماطم مستورد
Local Corchorus	1 Bundle	2.31	2.4	2.5	-3.75	-7.6	١ حزمة	ملوخية محلي
Local Lettuce	1 Kg	7.1	6.78	7.79	4.72	-8.86	١ كجم	خس محلي
Parsley	1 Bundle	1.05	1.04	1.07	0.96	-1.87	١ حزمة	بقونس
Spinach	1 Bundle	1.15	1.18	1.32	-2.54	-12.88	١ حزمة	سبانخ
local watercress	1 Bundle	1	1	1.02	0	-1.96	١ حزمة	جرجير محلي
Local Onion	1 Kg	3.22	2.96	3.24	8.78	-0.62	١ كجم	بصل مدور محلي

(*)Has been Modified for the specification of the item

(*)يوجد تعديل لمواصفة البند

متوسطات الأسعار و التغيرات الشهرية و السنوية في المملكة (أغسطس ٢٠٢١)

Average prices monthly and annual changes in the kingdom (August 2021)

Items	Unit	متوسطات الأسعار			نسبة التغير من أغسطس ٢٠٢١ إلى		الوحدة	البنود
		Average Prices			Percent Change From Aug 2021 to			
		أغسطس Aug 2021	يوليو Jul 2021	أغسطس Aug 2020	يوليو Jul 2021	أغسطس Aug 2020		
VEGETABLES								
الخضار								
imported Onion	1 Kg	3.97	3.85	4.05	3.12	-1.98	كجم	بصل مدور مستورد
Chinese Garlic	1 Kg	10.58	9.98	9.34	6.01	13.28	كجم	ثوم صيني
Lentils	1 Kg	9.49	9.46	9.36	0.32	1.39	كجم	عدس
Medammes Beans (California Garden)	450 gm	4.22	4.35	4.55	-2.99	-7.25	٤٥٠ جم	فول دممس(حدائق كاليفورنيا)
Local Tomato Paste (Saudia)	135 gm	1.59	1.61	1.63	-1.24	-2.45	١٣٥ جم	صلصة طماطم محلي(السعودية)
Medium local Potatoes	1 Kg	3.21	2.86	3.48	12.24	-7.76	كجم	بطاطس وسط محلي
Local Carrots	1 Kg	5.13	4.91	4.75	4.48	8	كجم	جزر محلي
Black Spanish Olives	1 Kg	17.92	18.2	18.23	-1.54	-1.7	كجم	زيتون أسود أسباني
SUGAR, AND SWEETS								
السكر والحلويات								
Soft sugar (AIOsra)	10 Kg	30.63	30.18	31.16	1.49	-1.7	١٠ كجم	سكر ناعم (الاسرة)
imported Honey (Langilies)	1 Kg	72.83	71.84	73.79	1.38	-1.3	كجم	عسل نحل مستورد (لأنجليز)
FOOD PRODUCTS N.E.C								
منتجات غذائية غير مصنفة في مكان آخر								
American Cardamom	1 Kg	180.42	180.97	207.99	-0.30	-13.26	كجم	هيل أمريكي
Indian Cardomom	1 Kg	186.56	190.24	220.15	-1.93	-15.26	كجم	هيل هندي
COFFEE AND TEA								
القهوة والشاي								
black loose Tea (Rabea)	1 Kg	42.86	42.03	44.85	1.97	-4.44	كجم	شاي أسود فرط(ربيع)
Coffee beans, Hrari	1 Kg	39.5	39.93	40.63	-1.08	-2.78	كجم	بن حب / هرري
Coffee beans, Loqmati	1 Kg	27.34	28.42	29.52	-3.8	-7.38	كجم	بن حب / لقمتي
Instant Coffee (Nescaf)	100 gm	21.16	21.16	21.12	0	0.19	١٠٠ جم	قهوة سريعة التحضير(نسكافية)
MINERAL WATER, SOFT DRINKS, AND JUICES								
المياه المعدنية والمرطبات والعصيرات								
Water	1.5 L	2.17	2.17	2.2	0	-1.36	١,٥ لتر	مياه صحية
orange Local Juice (Rani)	180 ml	1.56	1.59	1.73	-1.89	-9.83	١٨٠ ملل	عصير برتقال محلي(راني)
Local Soft Drinks	320 ml	2.59	2.59	2.69	0	-3.72	٣٢٠ ملل	مشروبات غازية محلي
TOBACCO								
التبغ								
Marlboro Cigarettes	1 Pack	27.94	27.87	28.18	0.25	-0.85	١ علبة	سجائر مالبرورو
CLOTHING								
الملابس								
Men summer dress (Al Aseel)	1 thope	94.42	94.38	93.62	0.04	0.85	١ ثوب	ثوب صيفي رجالي(الأصيل)
Shemagh, (Al Bassam)	1 shemagh	127.14	127.17	121.99	-0.02	4.22	١ شماغ	شماغ(البسام)
Syrian Egal	1 Egal	28.24	28.55	30.8	-1.09	-8.31	١ عقال	عقال سوري
short sleeve undershirt (Al Aseel)	1 shirt	12.27	12.27	12.52	0	-2	١ فانيلة	فانلة داخلية نصف كم(الأصيل)
Mens long trousers, (Al Aseel)	1 trousers	17.52	17.49	17.6	0.17	-0.45	١ سروال	سروال طويل رجالي(الأصيل)
Women's Abaya	1 abayah	108.23	109.41	111.2	-1.08	-2.67	١ عباءة	عباءة نسائية
Headdress, National	1 veil	24.54	24.64	25.65	-0.41	-4.33	١ شيلة	شيلة (طرحة)
Sewing for men and boys	1 Cost	88.55	89.13	88.27	-0.65	0.32	١ تكلفة	خياطة للرجال والأولاد
Sewing for women and girls	1 Cost	59.25	60.25	57.23	-1.66	3.53	١ تكلفة	خياطة للنساء والبنات
Laundry and ironing expenses	1 Service	3.56	3.56	3.53	0	0.85	١ خدمة	نفقات تنظيف وكوي الملابس بالمفصلة

متوسطات الأسعار و التغيرات الشهرية و السنوية في المملكة (أغسطس ٢٠٢١)

Average prices monthly and annual changes in the kingdom (August 2021)

Items	Unit	متوسطات الأسعار			نسبة التغير من أغسطس ٢٠٢١ إلى		الوحدة	البنود
		Average Prices			Percent Change From Aug 2021 to			
		أغسطس Aug 2021	يوليو Jul 2021	أغسطس Aug 2020	يوليو Jul 2021	أغسطس Aug 2020		
Black National Cement	50 Kg	14.84	14.9	15.48	-0.40	-4.13	٥٠ كجم	إسمنت أسود وطني
White National Cement	50 Kg	38.96	39.1	40.95	-0.36	-4.86	٥٠ كجم	إسمنت ابيض وطني
National Gypsum	40 Kg	15.33	15.31	15.48	0.13	-0.97	٤٠ كجم	جبس وطني
white soft Sand	1 M3	57.1	58.4	59.27	-2.23	-3.66	٣م ١	رمل ناعم ابيض
Mixed Sand (sand and pebble)	1 M3	43.24	44.23	44	-2.24	-1.73	٣م ١	مخلوط (رمل و بحص)
Red Sand	1 M3	26.2	27.28	25.29	-3.96	3.6	٣م ١	رمل احمر
15cm black Block	1000 Grain	1743.71	1745.43	1673.99	-0.10	4.16	١٠٠٠ حبة	بلوك اسود مقاس 15سم
20cm black Block	1000 Grain	1823.92	1826	1753.07	-0.11	4.04	١٠٠٠ حبة	بلوك اسود مقاس 20سم
350 K Resistant Concrete	1 M3	223.06	222.24	217.73	0.37	2.45	٣م ١	خرسانة مقاوم 350ك
250 K Resistant Concrete	1 M3	200.41	199.7	195.51	0.36	2.51	٣م ١	خرسانة مقاوم 250ك
350 K Normal Concrete	1 M3	213.77	212.96	208.47	0.38	2.54	٣م ١	خرسانة عادي 350ك
250 K Normal Concrete	1 M3	191.55	190.78	186.81	0.40	2.54	٣م ١	خرسانة عادي 250ك
National Marble tiles	1 M2	22.8	22.75	22.12	0.22	3.07	٢م ١	بلاط كسر رخام بلدي
6mm National Reinforcing iron	1 Ton	4222.62	4251.18	3687.52	-0.67	14.51	١ طن	حديد تسليح 6مم وطني
8mm National Reinforcing iron	1 Ton	3701.3	3758.52	3001.61	-1.52	23.31	١ طن	حديد تسليح 8مم وطني
10mm national Reinforcing iron	1 Ton	3716.16	3771.98	2996.91	-1.48	24	١ طن	حديد تسليح 10 مم وطني
12mm national Reinforcing iron	1 Ton	3515.64	3540.11	2749.86	-0.69	27.85	١ طن	حديد تسليح 12مم وطني
14mm national Reinforcing iron	1 Ton	3512.2	3538.56	2747.29	-0.74	27.84	١ طن	حديد تسليح 14مم وطني
16mm national Reinforcing iron	1 Ton	3511.87	3538.23	2732.62	-0.75	28.52	١ طن	حديد تسليح 16مم وطني
18mm national reinforcing iron	1 Ton	3510.15	3538.47	2730.45	-0.80	28.56	١ طن	حديد تسليح 18مم وطني
Chinese Iron-binding cables	10 Kg	62.17	61.68	55.89	0.79	11.24	١٠ كجم	كيايل ربط الحديد صيني
2.5mm national electrical wires	1 M	1.1	1.1	0.83	0	32.53	١ م	أسلاك كهربائية 2.5مم وطني
4mm national Electrical wires	1 M	1.6	1.62	1.24	-1.23	29.03	١ م	أسلاك كهربائية 4مم وطني
6mm national Electrical wires	1 M	2.41	2.48	1.91	-2.82	26.18	١ م	أسلاك كهربائية 6مم وطني
10mm national Electrical cables	1 M	19.06	19.08	15.14	-0.10	25.89	١ م	كيايل كهربائية 10مم وطني
25mm national Electrical cables	1 M	41.89	41.64	32.17	0.60	30.21	١ م	كيايل كهربائية 25مم وطني
35mm national Electrical cables	1 M	55.11	55.12	41.55	-0.02	32.64	١ م	كيايل كهربائية 35مم وطني
50mm national Electrical cables	1 M	76.08	75.99	57.83	0.12	31.56	١ م	كيايل كهربائية 50مم وطني
70mm national Electrical cables	1 M	111.83	111.19	82.65	0.58	35.31	١ م	كيايل كهربائية 70مم وطني
95mm national Electrical cables	1 M	151.12	151.49	112.87	-0.24	33.89	١ م	كيايل كهربائية 95مم وطني
120mm national Electrical cables	1 M	188.15	187.59	142.07	0.30	32.43	١ م	كيايل كهربائية 120مم وطني
300mm national Electrical cables	1 M	472.48	479.86	353.69	-1.54	33.59	١ م	كيايل كهربائية 300مم وطني
Aluminum (Saudi, Arch side)	5.8 M	77.96	77.53	72.73	0.55	7.19	٥,٨ م	ألمنيوم (حلق جنب سعودي)
Chilian Wood	1 M3	1693.08	1676.35	1218.43	1	38.96	٣م ١	خشب تشيلي
Romanian Wood	1 M3	1646.06	1647.68	1174.16	-0.10	40.19	٣م ١	خشب روماني
African Teak Wood	1 M3	5335.45	5358.98	5083.08	-0.44	4.96	٣م ١	خشب تيك أفريقي
Indonesian Ablakash Wood	1 M3	2811.82	2796.9	2722.58	0.53	3.28	٣م ١	خشب أبلakash إندونيسي
Coal	1 Kg	9.66	9.66	8.81	0	9.65	١ كجم	فحم

متوسطات الأسعار و التغيرات الشهرية و السنوية في المملكة (أغسطس ٢٠٢١)

Average prices monthly and annual changes in the kingdom (August 2021)

Items	Unit	متوسطات الأسعار			نسبة التغير من أغسطس ٢٠٢١ إلى		الوحدة	البنود
		Average Prices			Percent Change From Aug 2021 to			
		أغسطس Aug 2021	يوليو Jul 2021	أغسطس Aug 2020	يوليو Jul 2021	أغسطس Aug 2020		
DETERGENT								
المنظفات								
clothes powder Soap (Tide)	110 gm	1.67	1.69	1.75	-1.18	-4.57	١١٠ جم	صابون بودرة للملابس(تايد)
utensils liquid Soap (Fairy)	1 L	14.74	14.49	14.61	1.73	0.89	١ لتر	صابون سائل للأواني(فيربي)
Bleach for Clothes (Clorox)	1 Gallon	19.04	19.06	19.01	-0.10	0.16	١ جالون	دواء غسيل (مبيض ملابس)كلوركس
Insecticide, spray (Reid)	300 ml	10.59	10.8	10.84	-1.94	-2.31	٣٠٠ مل	مبيد حشرات بخاخ(ريد)
HEALTH								
الصحة								
General physician examination	1 Service	51.59	51.97	53.4	-0.73	-3.39	١ خدمة	كشف طبيب عام
Pediatrician examination	1 Service	72.11	72.71	72.67	-0.83	-0.77	١ خدمة	كشف طبيب اطفال
Dentist examination	1 Service	180.18	178.03	167.22	1.21	7.75	١ خدمة	كشف طبيب اسنان
MAINTENANCE AND REPAIR OF PERSONAL TRANSPORT								
صيانة وإصلاح معدات النقل الشخصية								
Car fix (mechanics)	1 Cost	92	91.85	92.91	0.16	-0.98	١ أجرة	اصلاح سيارة (ميكانيكا)
Oil change	1 Cost	88.71	87.32	87.3	1.59	1.62	١ تكلفة	تغيير زيت
FODDER AND LIVESTOCK								
الأعلاف والحيوانات الحية								
imported Barley	50 Kg	63.03	62.86	52.95	0.27	19.04	٥٠ كجم	شعير مستورد
Clover	1 Bulk	20.16	20.5	19.2	-1.66	5	١ بالة	برسيم
Chloris gayana	1 Bulk	14.58	14.89	12.94	-2.08	12.67	١ بالة	الرودس
Hay	1 Bulk	14.61	14.96	14.44	-2.34	1.18	١ بالة	التبن أو الدريس
Cubes	40 Kg	57.44	56.18	51.2	2.24	12.19	٤٠ كجم	المكعبات
Najdi Sheep	1 Grain	1424.26	1519.85	1321.98	-6.29	7.74	١ حبة	غنم نجدي
Naemi Sheep	1 Grain	1421.84	1531.12	1317.57	-7.14	7.91	١ حبة	غنم نعيمي
Barbari Sheep	1 Grain	646.45	677.58	558.44	-4.59	15.76	١ حبة	غنم بربري
Soakny Sheep	1 Grain	1124.29	1157.14	1027.63	-2.84	9.41	١ حبة	غنم سواكني
Harri Sheep	1 Grain	1384.48	1477.59	1276.56	-6.3	8.45	١ حبة	غنم حربي
Local goat (trunk)	1 Grain	966.61	1020.89	857.45	-5.32	12.73	١ حبة	تيس بلدي (جذع)
HOTELS AND FURNISHED APARTMENTS								
الفنادق والشقق المفروشة								
Hotel accommodation	1 Cost	446.15	448.54	452.14	-0.53	-1.32	١ أجرة	اقامة بالفنادق
Furnished apartment	1 Cost	272.41	269.63	254.7	1.03	6.95	١ أجرة	شقه مفروشه
MISCELLANEOUS PERSONAL GOODS AND SERVICES								
السلع والخدمات الشخصية المتنوعة								
Hairdresser for men and boys	1 Cost	15.26	15.26	15.61	0	-2.24	١ أجرة	حلاقه للرجال والاولاد
Local Children diapers (Pampers)	1 Pack	68.23	68.37	67.66	-0.20	0.84	١ عبوه	حفاظ أطفال محلية(بامبرز)
local Tissue paper (Fine)	1 Pack	3.11	3.17	3.1	-1.89	0.32	١ عبه	مناديل ورق محلي(فاين)
parties and weddings expenses	1 Cost	9193.55	9533.33	9367.65	-3.56	-1.86	١ تكلفة	نفقات الحفلات والافراح

أبرز التغيرات النسبية الشهرية

لجميع المدن

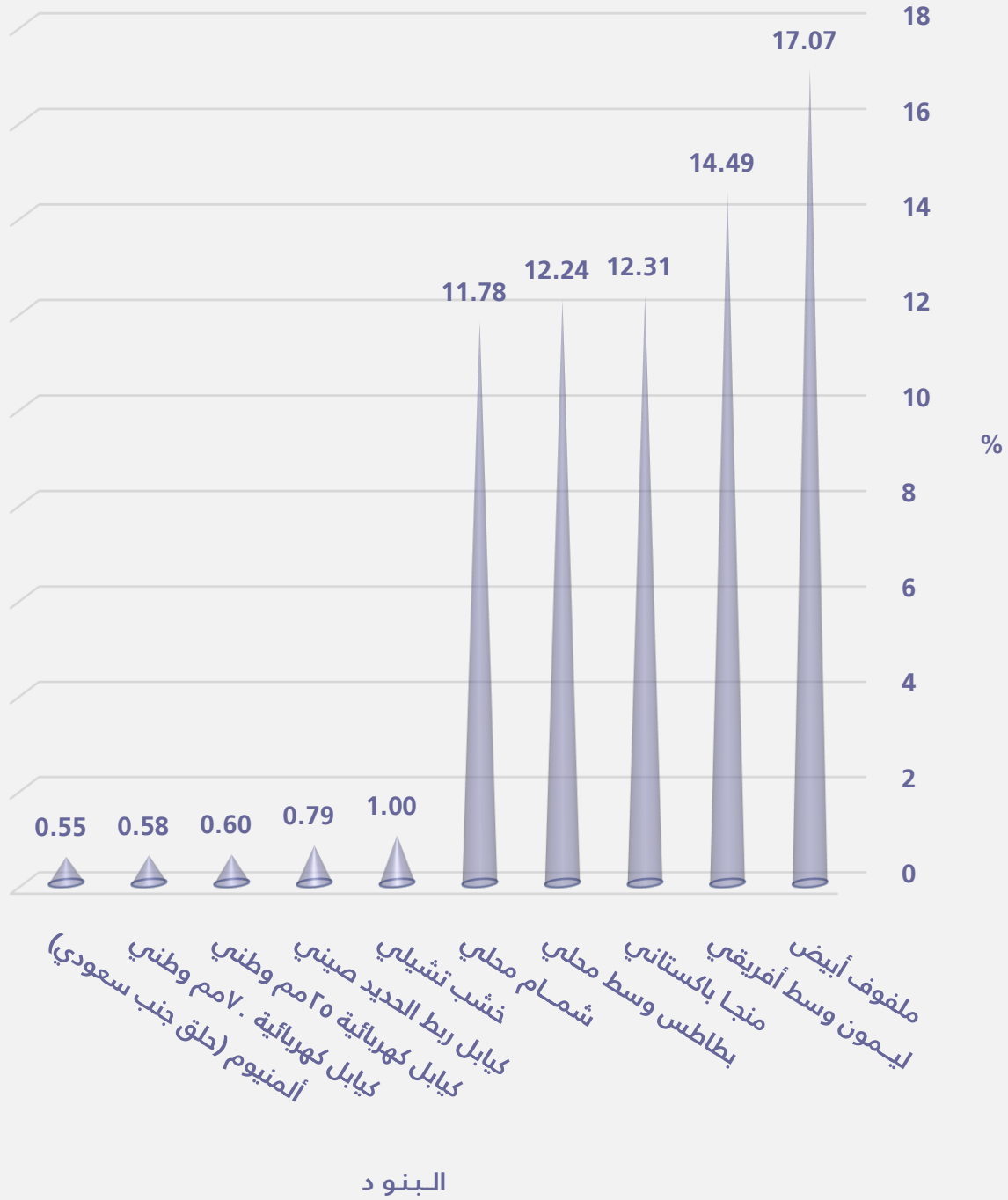
السلع و الخدمات التي سجلت أكبر نسبة ارتفاع خلال شهر

أغسطس ٢٠٢١ مقارنة بشهر يوليو ٢٠٢١

Goods and services that recorded the highest percentage increase during
August 2021 comparing to July 2021

Items	نسبة التغير Percent Change	البنود
GOODS AND SERVICES		
السلع و الخدمات		
white Cabbage	17.07	ملفوف أبيض
medium African Lemon	14.49	ليمون وسط أفريقي
Pakistani Mango	12.31	منجا باكستاني
Medium local Potatoes	12.24	بطاطس وسط محلي
Local Melon	11.78	شمام محلي
Local Zucchini	11.44	كوسة محلي
Imported tomatoes	11.32	طماطم مستورد
Green Beans	10.05	فاصوليا خضراء
Local Onion	8.78	بصل محور محلي
Philippines Banana, Alsharbatli	7.38	موز الشربتلي الفلبين
Chinese Garlic	6.01	ثوم صيني
Local Okra	5.74	بامية محلي
Local tomatoes	5.55	طماطم محلي
Vegetable oil, (frying) Al Arabi	5.37	زيت نباتي (للقلي) العربي
green local Peppers	5.05	فلفل أخضر بارد محلي
CONSTRUCTIONAL GOODS		
السلع الإنشائية		
Chilian Wood	1.00	خشب تشيلي
Chinese Iron-binding cables	0.79	كيايل ربط الحديد صيني
25mm national Electrical cables	0.60	كيايل كهربائية ٢٥مم وطني
70mm national Electrical cables	0.58	كيايل كهربائية ٧٠مم وطني
Aluminum (Saudi, Arch side)	0.55	ألمنيوم (حلق جنب سعودي)
Indonesian Ablakash Wood	0.53	خشب أبلاكاش إندونيسي
250 K Normal Concrete	0.40	خرسانة عادي ٢٥٠ك
350 K Normal Concrete	0.38	خرسانة عادي ٣٥٠ك
350 K Resistant Concrete	0.37	خرسانة مقاوم ٣٥٠ك
250 K Resistant Concrete	0.36	خرسانة مقاوم ٢٥٠ك
120mm national Electrical cables	0.30	كيايل كهربائية ١٢٠مم وطني
National Marble tiles	0.22	بلاط كسر رخام بلدي
National Gypsum	0.13	جبس وطني
50mm national Electrical cables	0.12	كيايل كهربائية ٥٠مم وطني

السلع و الخدمات التي سجلت أكبر نسبة ارتفاع خلال أغسطس ٢٠٢١ مقارنة بشهر يوليو ٢٠٢١



السلع و الخدمات التي سجلت أكبر نسبة انخفاض خلال شهر

أغسطس ٢٠٢١ مقارنة بشهر يوليو ٢٠٢١

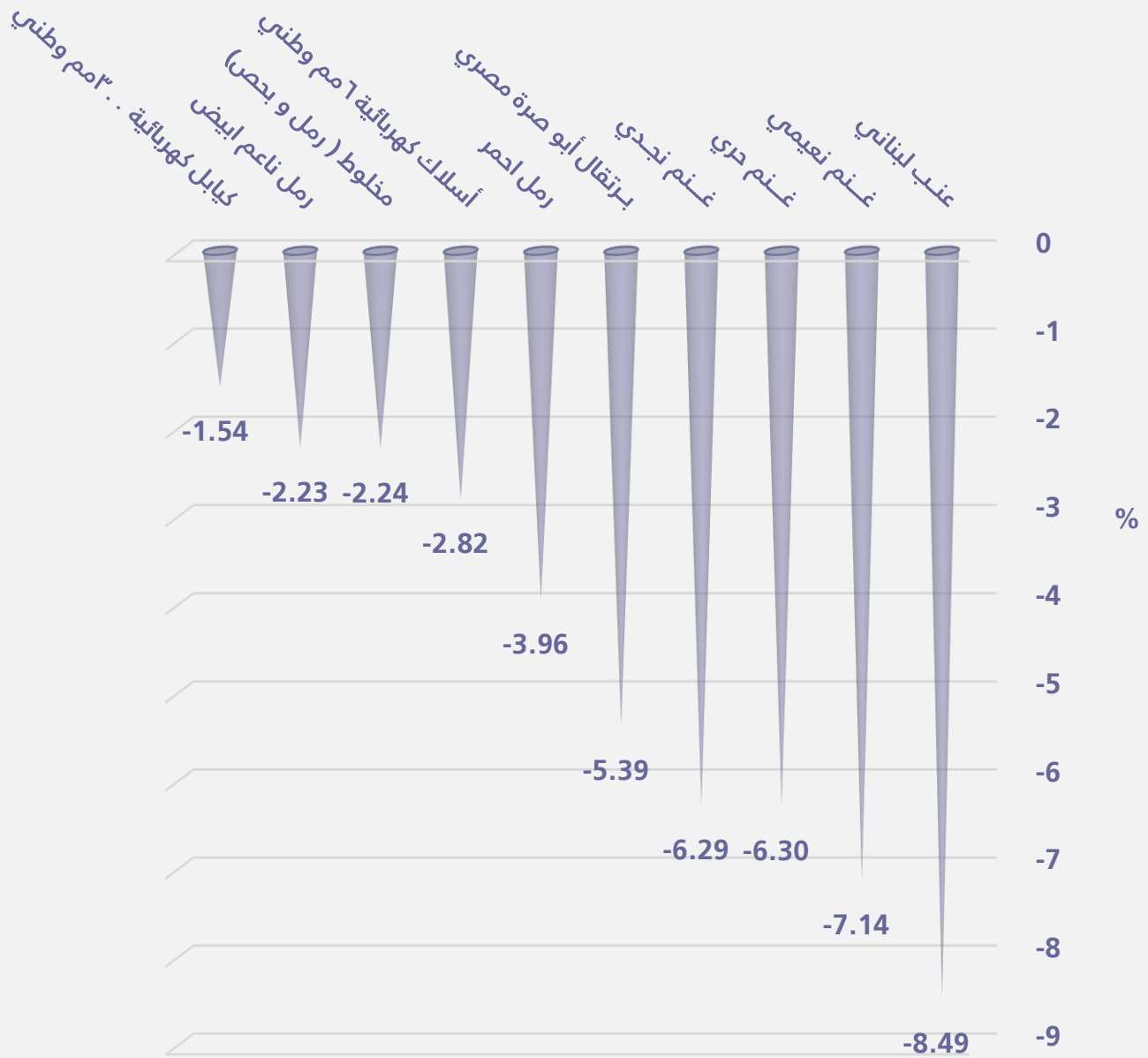
Goods and services that recorded the highest percentage decrease during

August 2021 comparing to July 2021

Items	نسبة التغير Percent Change	البنود
GOODS AND SERVICES		
السلع و الخدمات		
Lebanese Grapes	-8.49	عنب لبناني
Naemi Sheep	-7.14	غنم نعيمى
Harri Sheep	-6.30	غنم حري
Najdi Sheep	-6.29	غنم نجدى
Abu Sorra egyptian Orange	-5.39	برتقال أبو صرة مصري
Local goat (trunk)	-5.32	تيس بلدى (جذع)
Local Fig	-5.14	تين محلى
Barbari Sheep	-4.59	غنم بربرى
Local watermelon	-4.38	حبيب (بطيخ) محلى
Coffee beans, Loqmati	-3.80	بن حب / لقمى
Local Corchorus	-3.75	ملوخية محلى
parties and weddings expenses	-3.56	نفقات الحفلات والافراح
Medammes Beans (California Garden)	-2.99	فول مدمس(حدائق كاليفورنيا)
Fresh peeled Shrimp	-2.96	روبيان طازج مقشر
Soakny Sheep	-2.84	غنم سواكنى
CONSTRUCTIONAL GOODS		
السلع الإنشائية		
Red Sand	-3.96	رمل احمر
6mm national Electrical wires	-2.82	أسلاك كهربائية ٦ مم وطنى
Mixed Sand (sand and pebble)	-2.24	مخلوط (رمل و بحص)
white soft Sand	-2.23	رمل ناعم ابيض
300mm national Electrical cables	-1.54	كوابل كهربائية ٣٠٠ مم وطنى
8mm National Reinforcing iron	-1.52	حديد تسليح ٨ مم وطنى
10mm national Reinforcing iron	-1.48	حديد تسليح ١٠ مم وطنى
4mm national Electrical wires	-1.23	أسلاك كهربائية ٤ مم وطنى
18mm national reinforcing iron	-0.80	حديد تسليح ١٨ مم وطنى
16mm national Reinforcing iron	-0.75	حديد تسليح ١٦ مم وطنى
14mm national Reinforcing iron	-0.74	حديد تسليح ١٤ مم وطنى
12mm national Reinforcing iron	-0.69	حديد تسليح ١٢ مم وطنى
6mm National Reinforcing iron	-0.67	حديد تسليح ٦ مم وطنى
African Teak Wood	-0.44	خشب تيك أفريقى
Black National Cement	-0.40	إسمنت أسود وطنى

السلع و الخدمات التي سجلت أكبر نسبة انخفاض خلال
أغسطس ٢٠٢١ مقارنة بشهر يوليو ٢٠٢١

البنود



متوسط أسعار بعض المواد الإنشائية في المملكة خلال عام ٢٠٢١ م
(بالريال السعودي)


Average prices of some construction materials in the kingdom during 2021
(Saudi Riyals)

الأخشاب Timber	الكابيل Cabling	الأسمنت Cement	الحديد Iron	الخرسانة الجاهزة Ready-mixed concrete	التاريخ الهجري Hijri Date	الشهر Month
(متر مكعب) M3	(متر طولي) M	كيس (٥٠) كيلو Bag(50)kg	طن Ton	(متر مكعب) M3		
2273.30	31.30	12.70	2218.50	154.28	1426/12/01	متوسط عام ٢٠٠٦ م
					1427/12/10	Ann.Average 2006
3045.78	36.92	14.11	3558.07	203.54	1442/05/17	يناير Jan
					1442/06/18	
3056.56	37.80	14.05	3512.40	203.52	1442/06/19	فبراير Feb
					1442/07/16	
3100.14	40.27	13.94	3473.72	204.63	1442/07/17	مارس Mar
					1442/08/18	
3216.17	41.51	13.90	3377.76	204.80	1442/08/19	أبريل Apr
					1442/09/18	
3247.62	43.17	13.96	3351.19	205.40	1442/09/19	مايو May
					1442/10/19	
3284.52	45.53	13.98	3703.46	206.31	1442/10/20	يونيو Jun
					1442/11/20	
3277.41	45.57	13.95	3705.29	206.42	1442/11/21	يوليو Jul
					1442/12/21	
3280.12	45.68	13.92	3669.99	207.20	1442/12/22	أغسطس Aug
					1443/01/23	

[المنهجية](#)

[الجدول بصيغة إكسل](#)

الروابط :



الهيئة العامة للإحصاء
General Authority for Statistics





الهيئة العامة للإحصاء
General Authority for Statistics

متوسطات أسعار السلع والخدمات

سبتمبر ٢٠٢١م

تحركات متوسطات أسعار السلع والخدمات

(الجدول)

متوسطات الأسعار و التغيرات الشهرية و السنوية في المملكة (سبتمبر ٢٠٢١)

Average prices monthly and annual changes in the kingdom (September 2021)

Items	Unit	متوسطات الأسعار Average Prices			نسبة التغير من سبتمبر ٢٠٢١ إلى Percent Change From Sep 2021 to		الوحدة	البنود
		سبتمبر Sep 2021	أغسطس Aug 2021	سبتمبر Sep 2020	أغسطس Aug 2021	سبتمبر Sep 2020		
		Food and Beverage						
BREAD AND SEEDS					الخبز والحبوب			
Brown Local Wheat flour(Grain Silos)	1 Kg	2.72	2.73	2.8	-0.37	-2.86	١ كجم	دقيق قمح محلي اسمر(صوامع الفلال)
White Local Flour(Grain Silos)	2 Kg	4.38	4.32	4.24	1.39	3.3	٢ كجم	دقيق محلي أبيض(صوامع الفلال)
Basmati White Indian Rice (Al Mehideb)	10 Kg	91.2	90.86	92.59	0.37	-1.5	١٠ كجم	أرز بسمتي أبيض هندي(المهيدب)
Maza Indian Rice(Abu Kas)	10 Kg	73.97	74.92	76.52	-1.27	-3.33	١٠ كجم	أرز مزة هندي (أبو كاس)
Perfetto Noodles	250 gm	5.13	5.18	5.12	-0.97	0.20	٢٥٠ جم	شعيرية بيرفيتو
Perfetto Local Macaroni	500 gm	5.19	5.23	5.21	-0.76	-0.38	٥٠٠ جم	مكرونه بيرفيتو محلي
Oats Soup (Quaker)	500 gm	9.75	9.59	9.67	1.67	0.83	٥٠٠ جم	شوربة علب شوفان
White Bread	4 loaves	1.11	1.11	1.13	0	-1.77	٤ رغيف	خبز أبيض مفروود
MEAT AND POULTRY					اللحوم والدواجن			
Fresh Cattle Meat	1 Kg	43.48	43.43	44.69	0.12	-2.71	١ كجم	لحم بقر طازج
Fresh Sheep Meat	1 Kg	60.38	60.28	57.61	0.17	4.81	١ كجم	لحم ضأن طازج
Fresh Camel Meat	1 Kg	49.16	49.07	47.36	0.18	3.8	١ كجم	لحم جمل طازج
imported chilled Sheep Meat	1 Kg	46.82	45.69	46.63	2.47	0.41	١ كجم	لحم ضأن مبرد مستورد
The cost of cooking the carcass	1 Cost	281.46	279.75	284.99	0.61	-1.24	١ تكلفة	تكلفة طبخ الذبيحة
Local fresh chicken (Faqih)	900 gm	15.39	15.45	15.62	-0.39	-1.47	٩٠٠ جم	دجاج طازج محلي(فقيه)
Local frozen chicken (Al wataniya)	900 gm	14.22	14.18	14	0.28	1.57	٩٠٠ جم	دجاج مجمد محلي(الوطنية)
imported frozen Chicken (Doux)	900 gm	14.64	14.52	14.44	0.83	1.39	٩٠٠ جم	دجاج مجمد مستورد(دو)
fresh Chicken Breast Fillet (Alyoum)	450 gm	20.36	20.47	20.28	-0.54	0.39	٤٥٠ جم	فيليه صدور دجاج طازج (اليوم)
Fresh Chicken Thigh (Alwatania)	450 gm	9.14	9.31	9.61	-1.83	-4.89	٤٥٠ جم	أفخاذ دجاج طازج (الوطنية)
FISH AND SEAFOOD					السماك وطعام البحر			
Fresh Fish (Kanaad)	1 Kg	63.56	61.49	61.73	3.37	2.96	١ كجم	سمك طازج كنعدي
Fresh Fish (Grouper)	1 Kg	53.76	51.98	51.74	3.42	3.9	١ كجم	سمك طازج هامور
Fresh peeled Shrimp	1 Kg	75.17	75.83	73.48	-0.87	2.3	١ كجم	روبيان طازج مقشر
MILK, MILK PRODUCTS AND EGGS					الحليب ومنتجاته والبيض			
Local Fresh Milk (Al Marai)	1 L	5.5	5.5	5	0	10	١ لتر	حليب طازج محلي(المراعي)
Evaporated Milk (Bonni)	170 gm	3.05	3.07	3.06	-0.65	-0.33	١٧٠ جم	حليب سائل معلب(بونني)
Powder Milk (Nido)	1.8 Kg	62.56	62.29	64.15	0.43	-2.48	١,٨ كجم	حليب بودرة معلب(نيدو)
Newborn Milk (Similac 1)	400 gm	34.34	34.11	33.09	0.67	3.78	٤٠٠ جم	حليب أطفال حديثي الولادة(سميلاك1)
Local Fresh Milk (Al Safi)	1.5 L	7.5	7.5	6.34	0	18.3	١,٥ لتر	لبن طازج محلي(الصافي)
Yoghurt, (Al Saffi)	170 gm	1.25	1.25	1.17	0	6.84	١٧٠ جم	لبن زبادي / روب(الصافي)
Cream, (Al Tag)	155 gm	5.15	5.09	5.1	1.18	0.98	١٥٥ جم	قشطه التاج
Cheddar Cheese (Kraft)	100 gm	5.58	5.54	5.57	0.72	0.18	١٠٠ جم	جبين شيدر علب(كرفت)
Local glass Cheese (Al Marai)	500 gm	16.06	15.42	17.21	4.15	-6.68	٥٠٠ جم	جبين كاسات محلي(المراعي)
imported glass Cheese, (Kraft)	140 gm	6.98	7	6.99	-0.29	-0.14	١٤٠ جم	جبين كاسات مستورد(كرفت)
triangle Cheese (Lavache quri)	120 gm	4.36	4.38	4.38	-0.46	-0.46	١٢٠ جم	جبين مثلثات(لافش كيري)
Local Eggs	1 plate	15.59	15.71	16.08	-0.76	-3.05	١ طبق	بيض محلي
OILS AND FAT					الزيوت والدهون			
Butter(Lurpak)	100 gm	5.82	5.74	5.63	1.39	3.37	١٠٠ جم	زبد (لورباك)

متوسطات الأسعار و التغيرات الشهرية و السنوية في المملكة (سبتمبر ٢٠٢١)

Average prices monthly and annual changes in the kingdom (September 2021)

Items	Unit	متوسطات الأسعار			نسبة التغير من سبتمبر ٢٠٢١ إلى		الوحدة	البنود
		Average Prices			Percent Change From Sep 2021 to			
		سبتمبر Sep 2021	أغسطس Aug 2021	سبتمبر Sep 2020	أغسطس Aug 2021	سبتمبر Sep 2020		
OILS AND FAT								
الزيوت والدهون								
Vegetable oil, (frying) Al Arabi	1.5 L	16.91	16.67	14.16	1.44	19.42	١,٥ لتر	زيت نباتي (للقلي) العربي
imported olive oil (Al Wazir)	500 ml	19.95	20.15	19.79	-0.99	0.81	٥٠٠ ملا	زيت زيتون مستورد(الوزير)
Corn oil, (cooking), Afia	1.5 L	23.09	23.02	20.66	0.30	11.76	١,٥ لتر	زيت ذرة (للطهي) عافية
FRUITS AND NUTS								
الفواكه والمكسرات								
American red Apples	1 Kg	8.22	8.12	7.67	1.23	7.17	١ كجم	تفاح أحمر أمريكي
Yellow Apples	1 Kg	9.04	8.79	8.71	2.84	3.79	١ كجم	تفاح أصفر
Local Grapes	1 Kg	11.87	11.13	10.26	6.65	15.69	١ كجم	عنب محلي
Lebanese Grapes	1 Kg	14.4	13.47	12.63	6.9	14.01	١ كجم	عنب لبناني
Philippines Banana, Alsharbatli	1 Kg	4.92	4.95	5.09	-0.61	-3.34	١ كجم	موز الشربتلي الفلبين
Abu Sorra egyptian Orange	1 Kg	5.75	5.44	7.42	5.7	-22.51	١ كجم	برتقال أبو صرة مصري
Pakistani Mandarin	1 Kg	7.92	7.46	8.1	6.17	-2.22	١ كجم	يوسفني باكستاني
Local watermelon	1 Kg	2.42	2.4	2.42	0.83	0	١ كجم	حبيب (بطيخ) محلي
Local Melon	1 Kg	4.38	4.08	4.14	7.35	5.8	١ كجم	شمام محلي
Medium Lebanese Pears	1 Kg	11.22	11.3	10.76	-0.71	4.28	١ كجم	كمثرى وسط لبناني
Dates(Rotab)	1 Kg	12.41	12.71	11.36	-2.36	9.24	١ كجم	تمر (رطب)
Lebanese Peach	1 Kg	14.08	13.85	12.08	1.66	16.56	١ كجم	خوخ لبناني
medium African Lemon	1 Kg	8.51	8.06	7.69	5.58	10.66	١ كجم	ليمون وسط أفريقي
Pakistani Mango	1 Kg	12.47	12.41	12.25	0.48	1.8	١ كجم	منجا باكستاني
Local Fig	1 Kg	15.73	16.04	18.51	-1.93	-15.02	١ كجم	تين محلي
Turkish Plums	1 Kg	12.97	12.88	11.58	0.70	12	١ كجم	برقوق / بخارى تركي
Indian Pomegranates	1 Kg	15.25	15.56	13.98	-1.99	9.08	١ كجم	رمان هندي
Ekhilas Dates, (Maknoz)	1 Kg	14.44	14.58	14.67	-0.96	-1.57	١ كجم	تمر (مكوز) إخلاص
VEGETABLES								
الخضار								
Green Beans	1 Kg	14.48	14.89	13.73	-2.75	5.46	١ كجم	فاصوليا خضراء
Local Okra	1 Kg	20.02	18.78	17.86	6.6	12.09	١ كجم	بامية محلي
Local Black Eggplants	1 Kg	5.31	4.96	5.16	7.06	2.91	١ كجم	باذنجان أسود محلي
Local Zucchini	1 Kg	8.53	7.21	7.62	18.31	11.94	١ كجم	كوسة محلي
Pumpkin	1 Kg	6.09	6.08	6.39	0.16	-4.69	١ كجم	قرع عسلي
Local Cucumbers	1 Kg	5.86	5.79	4.84	1.21	21.07	١ كجم	خيار محلي
white Cabbage	1 Kg	3.45	3.36	3.72	2.68	-7.26	١ كجم	ملفوف أبيض
green local Peppers	1 Kg	8.28	8.11	8.96	2.1	-7.59	١ كجم	فلفل أخضر بارد محلي
Green local Chili	1 Kg	9.26	9.02	9.6	2.66	-3.54	١ كجم	فلفل أخضر حار محلي
Local tomatoes	1 Kg	6.85	5.71	7.22	19.96	-5.12	١ كجم	طماطم محلي
Imported tomatoes	1 Kg	6.5	5.8	6.94	12.07	-6.34	١ كجم	طماطم مستورد
Local Corchorus	1 Bundle	2.35	2.31	2.44	1.73	-3.69	١ حزمة	ملوخية محلي
Local Lettuce	1 Kg	7.81	7.1	7.93	10	-1.51	١ كجم	خس محلي
Parsley	1 Bundle	1.04	1.05	1.07	-0.95	-2.8	١ حزمة	بقونس
Spinach	1 Bundle	1.2	1.15	1.31	4.35	-8.4	١ حزمة	سبانخ
local watercress	1 Bundle	1	1	1.02	0	-1.96	١ حزمة	جرجير محلي
Local Onion	1 Kg	3.15	3.22	3.24	-2.17	-2.78	١ كجم	بصل مدور محلي

(*)Has been Modified for the specification of the item

(*)يوجد تعديل لمواصفة البند

متوسطات الأسعار و التغيرات الشهرية و السنوية في المملكة (سبتمبر ٢٠٢١)

Average prices monthly and annual changes in the kingdom (September 2021)

Items	Unit	متوسطات الأسعار Average Prices			نسبة التغير من سبتمبر ٢٠٢١ إلى Percent Change From Sep 2021 to		الوحدة	البنود
		سبتمبر Sep	أغسطس Aug	سبتمبر Sep	أغسطس Aug	سبتمبر Sep		
		2021	2021	2020	2021	2020		
VEGETABLES								
الخضار								
imported Onion	1 Kg	3.91	3.97	4.08	-1.51	-4.17	كجم	بصل مدور مستورد
Chinese Garlic	1 Kg	10.42	10.58	9.11	-1.51	14.38	كجم	ثوم صيني
Lentils	1 Kg	9.72	9.49	9.24	2.42	5.19	كجم	عدس
Medammes Beans (California Garden)	450 gm	4.17	4.22	4.57	-1.18	-8.75	٤٥٠ جم	فول دممس(حدائق كاليفورنيا)
Local Tomato Paste (Saudia)	135 gm	1.58	1.59	1.64	-0.63	-3.66	١٣٥ جم	صلصة طماطم محلي(السعودية)
Medium local Potatoes	1 Kg	3.26	3.21	3.48	1.56	-6.32	كجم	بطاطس وسط محلي
Local Carrots	1 Kg	5.46	5.13	4.7	6.43	16.17	كجم	جزر محلي
Black Spanish Olives	1 Kg	18.19	17.92	18.26	1.51	-0.38	كجم	زيتون أسود أسباني
SUGAR, AND SWEETS								
السكر والحلويات								
Soft sugar (AIOsra)	10 Kg	31.01	30.63	30.7	1.24	1.01	١٠ كجم	سكر ناعم (الاسرة)
imported Honey (Langilies)	1 Kg	73.7	72.83	72.76	1.19	1.29	كجم	عسل نحل مستورد (لأنجليز)
FOOD PRODUCTS N.E.C								
منتجات غذائية غير مصنفة في مكان آخر								
American Cardamom	1 Kg	176.57	180.42	205.98	-2.13	-14.28	كجم	هيل أمريكي
Indian Cardomom	1 Kg	181.54	186.56	214.84	-2.69	-15.5	كجم	هيل هندي
COFFEE AND TEA								
القهوة والشاي								
black loose Tea (Rabea)	1 Kg	42.68	42.86	45.55	-0.42	-6.3	كجم	شاي أسود فرط(ربيع)
Coffee beans, Hrari	1 Kg	39.5	39.5	40.85	0	-3.3	كجم	بن حب / هرري
Coffee beans, Loqmati	1 Kg	26.21	27.34	29.58	-4.13	-11.39	كجم	بن حب / لقمتي
Instant Coffee (Nescaf)	100 gm	21.19	21.16	21.01	0.14	0.86	١٠٠ جم	قهوة سريعة التحضير(نسكافية)
MINERAL WATER, SOFT DRINKS, AND JUICES								
المياه المعدنية والمرطبات والعصيرات								
Water	1.5 L	2.15	2.17	2.19	-0.92	-1.83	١,٥ لتر	مياه صحية
orange Local Juice (Rani)	180 ml	1.56	1.56	1.74	0	-10.34	١٨٠ مل	عصير برتقال محلي(راني)
Local Soft Drinks	320 ml	2.59	2.59	2.66	0	-2.63	٣٢٠ مل	مشروبات غازية محلي
TOBACCO								
التبغ								
Marlboro Cigarettes	1 Pack	28.03	27.94	28.29	0.32	-0.92	١ علبة	سجائر مالبرورو
CLOTHING								
الملابس								
Men summer dress (Al Aseel)	1 thope	94.42	94.42	94.32	0	0.11	١ ثوب	ثوب صيفي رجالي(الأصيل)
Shemagh, (Al Bassam)	1 shemagh	127.14	127.14	121.96	0	4.25	١ شماغ	شماغ(البسام)
Syrian Egal	1 Egal	28.48	28.24	30.52	0.85	-6.68	١ عقال	عقال سوري
short sleeve undershirt (Al Aseel)	1 shirt	12.25	12.27	12.48	-0.16	-1.84	١ فانيلة	فانلة داخلية نصف كم(الأصيل)
Mens long trousers, (Al Aseel)	1 trousers	17.47	17.52	17.68	-0.29	-1.19	١ سروال	سروال طويل رجالي(الأصيل)
Women's Abaya	1 abayah	111.25	108.23	111.67	2.79	-0.38	١ عباءة	عباءة نسائية
Headdress, National	1 veil	24.91	24.54	25.63	1.51	-2.81	١ شيلة	شيلة (طرحة)
Sewing for men and boys	1 Cost	88.4	88.55	88.28	-0.17	0.14	١ تكلفة	خياطة للرجال والأولاد
Sewing for women and girls	1 Cost	59.35	59.25	57.72	0.17	2.82	١ تكلفة	خياطة للنساء البنات
Laundry and ironing expenses	1 Service	3.56	3.56	3.53	0	0.85	١ خدمة	نفقات تنظيف وكوي الملابس بالمفصلة

متوسطات الأسعار و التغيرات الشهرية و السنوية في المملكة (سبتمبر ٢٠٢١)

Average prices monthly and annual changes in the kingdom (September 2021)

Items	Unit	متوسطات الأسعار Average Prices			نسبة التغير من سبتمبر ٢٠٢١ إلى Percent Change From Sep 2021 to		الوحدة	البنود
		سبتمبر Sep 2021	أغسطس Aug 2021	سبتمبر Sep 2020	أغسطس Aug 2021	سبتمبر Sep 2020		
		CONSTRUCTIONAL GOODS						
Black National Cement	50 Kg	14.74	14.84	15.44	-0.67	-4.53	٥٠ كجم	إسمنت أسود وطني
White National Cement	50 Kg	38.89	38.96	40.55	-0.18	-4.09	٥٠ كجم	إسمنت ابيض وطني
National Gypsum	40 Kg	15.34	15.33	15.33	0.07	0.07	٤٠ كجم	جبس وطني
white soft Sand	1 M3	57.47	57.1	59.91	0.65	-4.07	٣م ١	رمل ناعم ابيض
Mixed Sand (sand and pebble)	1 M3	43.66	43.24	44.11	0.97	-1.02	٣م ١	مخلوط (رمل و بحص)
Red Sand	1 M3	26.23	26.2	25.41	0.11	3.23	٣م ١	رمل احمر
15cm black Block	1000 Grain	1752.99	1743.71	1675.41	0.53	4.63	١٠٠٠ حبة	بلوك اسود مقاس 15سم
20cm black Block	1000 Grain	1832.79	1823.92	1757.23	0.49	4.3	١٠٠٠ حبة	بلوك اسود مقاس 20سم
350 K Resistant Concrete	1 M3	222.82	223.06	218	-0.11	2.21	٣م ١	خرسانة مقاوم 350ك
250 K Resistant Concrete	1 M3	200.02	200.41	195.94	-0.19	2.08	٣م ١	خرسانة مقاوم 250ك
350 K Normal Concrete	1 M3	213.37	213.77	208.91	-0.19	2.13	٣م ١	خرسانة عادي 350ك
250 K Normal Concrete	1 M3	191.2	191.55	187.38	-0.18	2.04	٣م ١	خرسانة عادي 250ك
National Marble tiles	1 M2	22.7	22.8	22.07	-0.44	2.85	٢م ١	بلاط كسر رخام بلدي
6mm National Reinforcing iron	1 Ton	4309.4	4222.62	3699.5	2.06	16.49	١ طن	حديد تسليح 6مم وطني
8mm National Reinforcing iron	1 Ton	3588.2	3701.3	2940.38	-3.06	22.03	١ طن	حديد تسليح 8مم وطني
10mm national Reinforcing iron	1 Ton	3613.08	3716.16	2959.88	-2.77	22.07	١ طن	حديد تسليح 10 مم وطني
12mm national Reinforcing iron	1 Ton	3461.16	3515.64	2765.34	-1.55	25.16	١ طن	حديد تسليح 12مم وطني
14mm national Reinforcing iron	1 Ton	3456.42	3512.2	2765.05	-1.59	25	١ طن	حديد تسليح 14مم وطني
16mm national Reinforcing iron	1 Ton	3457.04	3511.87	2750.39	-1.56	25.69	١ طن	حديد تسليح 16مم وطني
18mm national reinforcing iron	1 Ton	3455.24	3510.15	2747.79	-1.56	25.75	١ طن	حديد تسليح 18مم وطني
Chinese Iron-binding cables	10 Kg	62.55	62.17	53.76	0.61	16.35	١٠ كجم	كيايل ربط الحديد صيني
2.5mm national electrical wires	1 M	1.1	1.1	0.83	0	32.53	١ م	أسلاك كهربائية 2.5مم وطني
4mm national Electrical wires	1 M	1.62	1.6	1.24	1.25	30.65	١ م	أسلاك كهربائية 4مم وطني
6mm national Electrical wires	1 M	2.47	2.41	1.91	2.49	29.32	١ م	أسلاك كهربائية 6مم وطني
10mm national Electrical cables	1 M	19.21	19.06	15.2	0.79	26.38	١ م	كيايل كهربائية 10مم وطني
25mm national Electrical cables	1 M	42.03	41.89	32.4	0.33	29.72	١ م	كيايل كهربائية 25مم وطني
35mm national Electrical cables	1 M	55.34	55.11	41.99	0.42	31.79	١ م	كيايل كهربائية 35مم وطني
50mm national Electrical cables	1 M	76.34	76.08	57.92	0.34	31.8	١ م	كيايل كهربائية 50مم وطني
70mm national Electrical cables	1 M	112.09	111.83	83.01	0.23	35.03	١ م	كيايل كهربائية 70مم وطني
95mm national Electrical cables	1 M	153.08	151.12	113.12	1.3	35.33	١ م	كيايل كهربائية 95مم وطني
120mm national Electrical cables	1 M	190.2	188.15	142.39	1.09	33.58	١ م	كيايل كهربائية 120مم وطني
300mm national Electrical cables	1 M	472.47	472.48	354.55	0	33.26	١ م	كيايل كهربائية 300مم وطني
Aluminum (Saudi, Arch side)	5.8 M	80.25	77.96	72.74	2.94	10.32	٥,٨ م	ألمنيوم (حلق جنب سعودي)
Chilian Wood	1 M3	1684.23	1693.08	1215.86	-0.52	38.52	٣م ١	خشب تشيلي
Romanian Wood	1 M3	1645.18	1646.06	1171.65	-0.05	40.42	٣م ١	خشب روماني
African Teak Wood	1 M3	5325.44	5335.45	5041.25	-0.19	5.64	٣م ١	خشب تيك أفريقي
Indonesian Ablakash Wood	1 M3	2813.92	2811.82	2713.54	0.07	3.7	٣م ١	خشب أبلakash إندونيسي
Coal	1 Kg	9.75	9.66	8.82	0.93	10.54	١ كجم	فحم

متوسطات الأسعار و التغيرات الشهرية و السنوية في المملكة (سبتمبر ٢٠٢١)

Average prices monthly and annual changes in the kingdom (September 2021)

Items	Unit	متوسطات الأسعار Average Prices			نسبة التغير من سبتمبر ٢٠٢١ إلى Percent Change From Sep 2021 to		الوحدة	البنود
		سبتمبر Sep 2021	أغسطس Aug 2021	سبتمبر Sep 2020	أغسطس Aug 2021	سبتمبر Sep 2020		
		DETERGENT						
clothes powder Soap (Tide)	110 gm	1.64	1.67	1.75	-1.8	-6.29	١١٠ جم	صابون بودرة للملابس(تايد)
utensils liquid Soap (Fairy)	1 L	14.6	14.74	14.51	-0.95	0.62	١ لتر	صابون سائل للأواني(فيربي)
Bleach for Clothes (Clorox)	1 Gallon	19.13	19.04	19.11	0.47	0.10	١ جالون	دواء غسيل (مبيض ملابس)كلوركس
Insecticide, spray (Reid)	300 ml	10.79	10.59	10.84	1.89	-0.46	٣٠٠ مل	مبيد حشرات بخاخ(ريد)
HEALTH					الصحة			
General physician examination	1 Service	51.59	51.59	53.43	0	-3.44	١ خدمة	كشف طبيب عام
Pediatrician examination	1 Service	72.11	72.11	72.67	0	-0.77	١ خدمة	كشف طبيب اطفال
Dentist examination	1 Service	180.18	180.18	167.25	0	7.73	١ خدمة	كشف طبيب اسنان
MAINTENANCE AND REPAIR OF PERSONAL TRANSPORT					صيانة وإصلاح معدات النقل الشخصية			
Car fix (mechanics)	1 Cost	92.15	92	92.76	0.16	-0.66	١ أجرة	اصلاح سيارة (ميكانيكا)
Oil change	1 Cost	89.28	88.71	87.6	0.64	1.92	١ تكلفة	تغيير زيت
FODDER AND LIVESTOCK					الأعلاف والحيوانات الحية			
imported Barley	50 Kg	65.39	63.03	52.91	3.74	23.59	٥٠ كجم	شعير مستورد
Clover	1 Bulk	20.1	20.16	19.11	-0.30	5.18	١ بالة	برسيم
Chloris gayana	1 Bulk	14.46	14.58	12.93	-0.82	11.83	١ بالة	الرودس
Hay	1 Bulk	14.68	14.61	14.2	0.48	3.38	١ بالة	التبن أو الدريس
Cubes	40 Kg	58.48	57.44	51.56	1.81	13.42	٤٠ كجم	المكعبات
Najdi Sheep	1 Grain	1395	1424.26	1290.59	-2.05	8.09	١ حبة	غنم نجدي
Naemi Sheep	1 Grain	1381.53	1421.84	1274.18	-2.84	8.43	١ حبة	غنم نعيمي
Barbari Sheep	1 Grain	639.68	646.45	561.44	-1.05	13.94	١ حبة	غنم بربري
Soakny Sheep	1 Grain	1106.43	1124.29	984.9	-1.59	12.34	١ حبة	غنم سواكني
Harri Sheep	1 Grain	1345.34	1384.48	1245.95	-2.83	7.98	١ حبة	غنم حربي
Local goat (trunk)	1 Grain	945.27	966.61	850.37	-2.21	11.16	١ حبة	تيس بلدي (جذع)
HOTELS AND FURNISHED APARTMENTS					الفنادق والشقق المفروشة			
Hotel accommodation	1 Cost	448.46	446.15	426.48	0.52	5.15	١ أجرة	اقامة بالفنادق
Furnished apartment	1 Cost	263.48	272.41	250.33	-3.28	5.25	١ أجرة	شقه مفروشه
MISCELLANEOUS PERSONAL GOODS AND SERVICES					السلع والخدمات الشخصية المتنوعة			
Hairdresser for men and boys	1 Cost	15.26	15.26	15.61	0	-2.24	١ أجرة	حلاقه للرجال والاولاد
Local Children diapers (Pampers)	1 Pack	69.22	68.23	67.32	1.45	2.82	١ عبوه	حفاظ أطفال محلية(بامبرز)
local Tissue paper (Fine)	1 Pack	3.08	3.11	3.12	-0.96	-1.28	١ علبة	مناديل ورق محلي(فاين)
parties and weddings expenses	1 Cost	9209.68	9193.55	9513.89	0.18	-3.2	١ تكلفة	نفقات الحفلات والافراح

أبرز التغيرات النسبية الشهرية

لجميع المدن

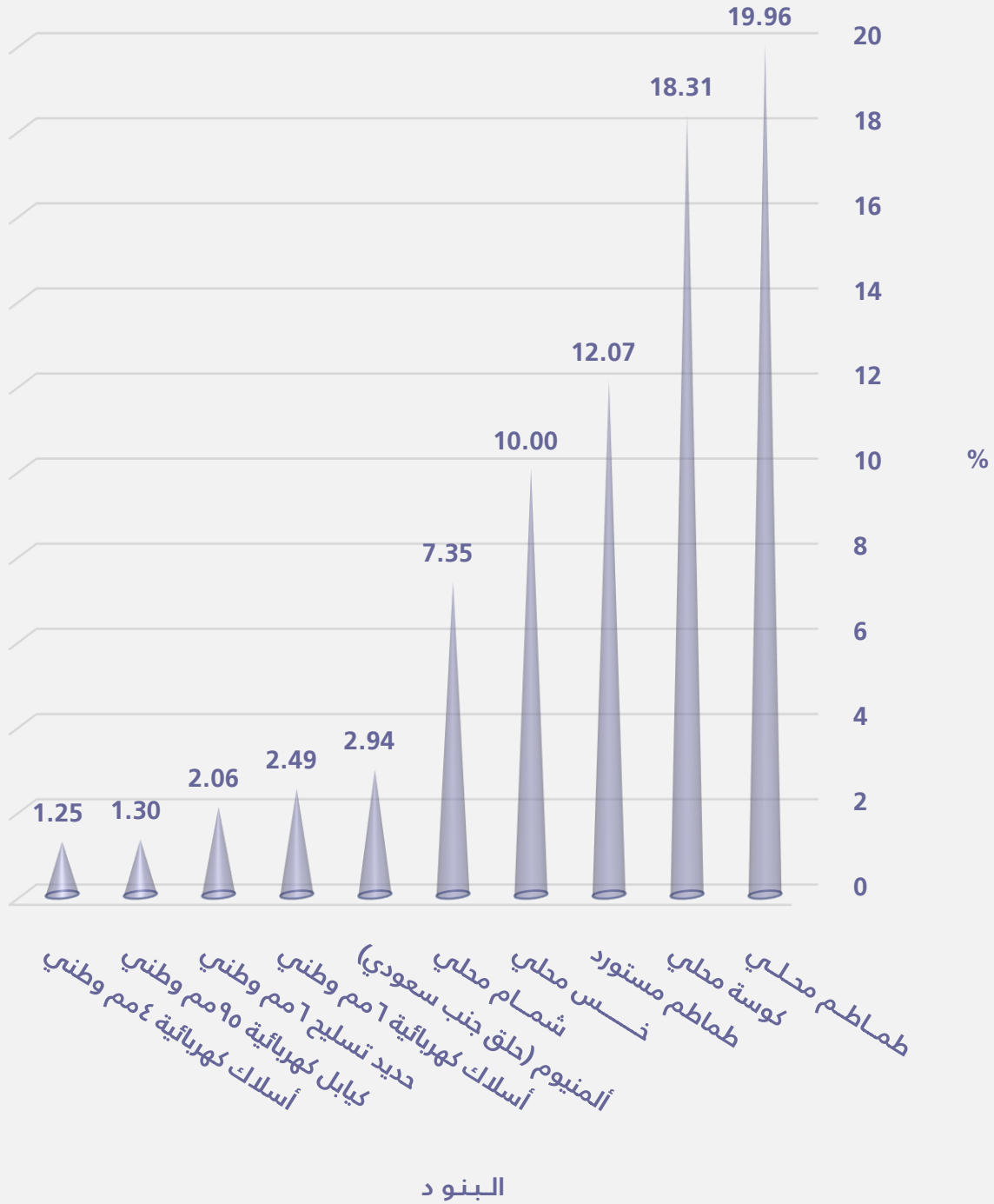
السلع و الخدمات التي سجلت أكبر نسبة ارتفاع خلال شهر

سبتمبر ٢٠٢١ مقارنة بشهر أغسطس ٢٠٢١

Goods and services that recorded the highest percentage increase during
September 2021 comparing to August 2021

Items	نسبة التغير Percent Change	البنود
GOODS AND SERVICES		
السلع و الخدمات		
Local tomatoes	19.96	طماطم محلي
Local Zucchini	18.31	كوسة محلي
Imported tomatoes	12.07	طماطم مستورد
Local Lettuce	10.00	خس محلي
Local Melon	7.35	شمام محلي
Local Black Eggplants	7.06	باذنجان أسود محلي
Lebanese Grapes	6.90	عنب لبناني
Local Grapes	6.65	عنب محلي
Local Okra	6.60	بامية محلي
Local Carrots	6.43	جزر محلي
Pakistani Mandarin	6.17	يوسفي باكستاني
Abu Sorra egyptian Orange	5.70	برتقال أبو صرة مصري
medium African Lemon	5.58	ليمون وسط أفريقي
Spinach	4.35	سبانخ
Local glass Cheese (Al Marai)	4.15	جبين كاسات محلي(المراعي)
CONSTRUCTIONAL GOODS		
السلع الإنشائية		
Aluminum (Saudi, Arch side)	2.94	ألمنيوم (حلق جنب سعودي)
6mm national Electrical wires	2.49	أسلاك كهربائية ٦ مم وطني
6mm National Reinforcing iron	2.06	حديد تسليح ٦ مم وطني
95mm national Electrical cables	1.30	كيايل كهربائية ٩٥ مم وطني
4mm national Electrical wires	1.25	أسلاك كهربائية ٤ مم وطني
120mm national Electrical cables	1.09	كيايل كهربائية ١٢٠ مم وطني
Mixed Sand (sand and pebble)	0.97	مخلوط (رمل و بحص)
Coal	0.93	فحم
10mm national Electrical cables	0.79	كيايل كهربائية ١٠ مم وطني
white soft Sand	0.65	رمل ناعم ابيض
Chinese Iron-binding cables	0.61	كيايل ربط الحديد صيني
15cm black Block	0.53	بلوك اسود مقاس ١٥ سم
20cm black Block	0.49	بلوك اسود مقاس ٢٠ سم
35mm national Electrical cables	0.42	كيايل كهربائية ٣٥ مم وطني
50mm national Electrical cables	0.34	كيايل كهربائية ٥٠ مم وطني

السلع و الخدمات التي سجلت أكبر نسبة ارتفاع خلال سبتمبر ٢٠٢١ مقارنة بشهر أغسطس ٢٠٢١



السلع و الخدمات التي سجلت أكبر نسبة انخفاض خلال شهر

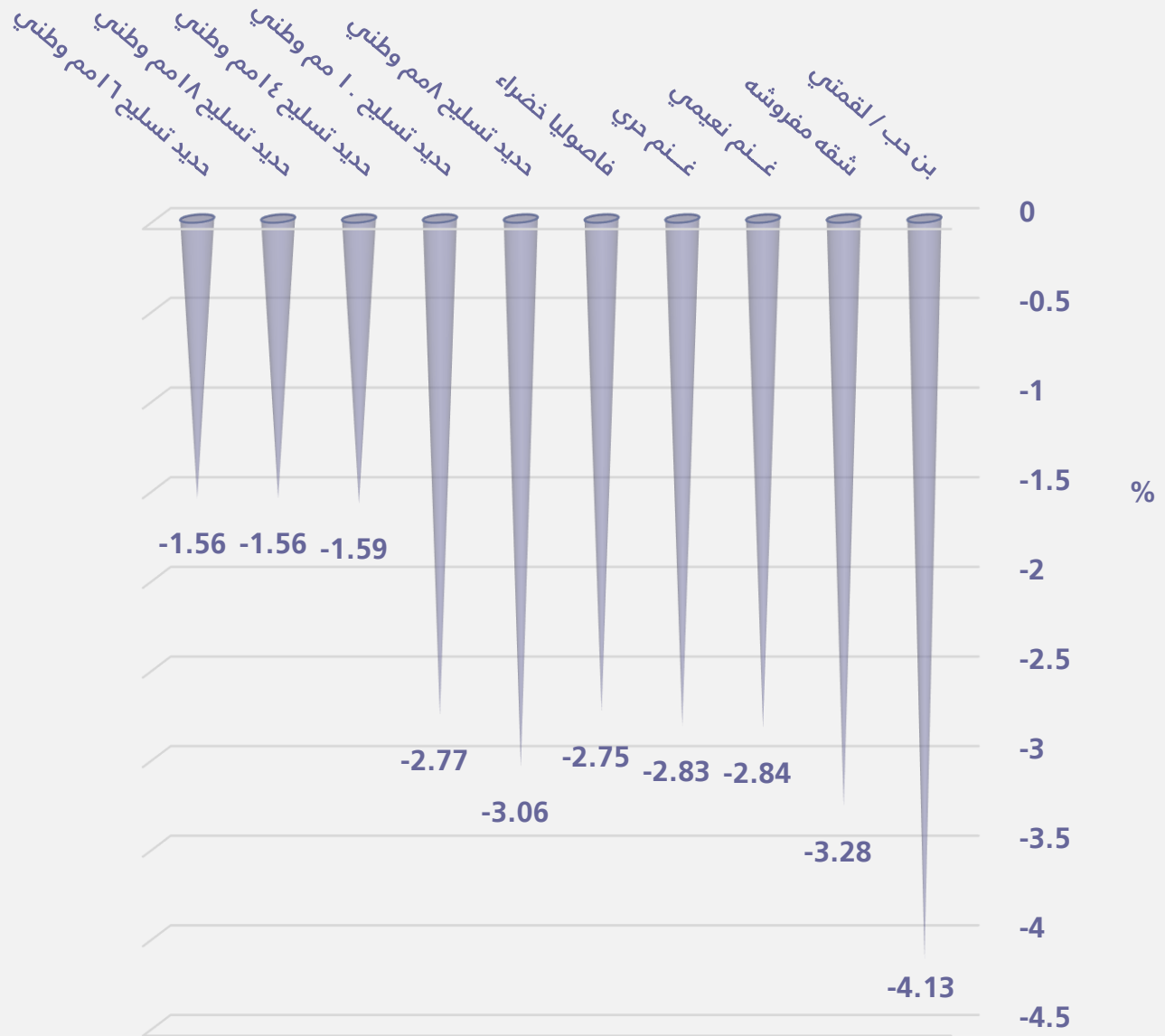
سبتمبر ٢٠٢١ مقارنة بشهر أغسطس ٢٠٢١

Goods and services that recorded the highest percentage decrease during
September 2021 comparing to August 2021

Items	نسبة التغير Percent Change	البنود
GOODS AND SERVICES		
السلع و الخدمات		
Coffee beans, Loqmati	-4.13	بن حب / لقماتي
Furnished apartment	-3.28	شقه مفروشه
Naemi Sheep	-2.84	غنم نعيمي
Harri Sheep	-2.83	غنم حربي
Green Beans	-2.75	فاصوليا خضراء
Indian Cardomom	-2.69	هيل هندي
Dates(Rotab)	-2.36	تمر (رطب)
Local goat (trunk)	-2.21	تيس بلدي (جذع)
Local Onion	-2.17	بصل مدور محلي
American Cardamom	-2.13	هيل أمريكي
Najdi Sheep	-2.05	غنم نجدية
Indian Pomegranates	-1.99	رمان هندي
Local Fig	-1.93	تين محلي
Fresh Chicken Thigh (Alwatania)	-1.83	أفخاذ دجاج طازج (الوطنية)
clothes powder Soap (Tide)	-1.80	صابون بودرة للملابس(تايد)
CONSTRUCTIONAL GOODS		
السلع الإنشائية		
8mm National Reinforcing iron	-3.06	حديد تسليح ٨مم وطني
10mm national Reinforcing iron	-2.77	حديد تسليح ١٠ مم وطني
14mm national Reinforcing iron	-1.59	حديد تسليح ١٤ مم وطني
18mm national reinforcing iron	-1.56	حديد تسليح ١٨ مم وطني
16mm national Reinforcing iron	-1.56	حديد تسليح ١٦ مم وطني
12mm national Reinforcing iron	-1.55	حديد تسليح ١٢ مم وطني
Black National Cement	-0.67	إسمنت أسود وطني
Chilian Wood	-0.52	خشب تشيلي
National Marble tiles	-0.44	بلاط كسر رخام بلدي
250 K Resistant Concrete	-0.19	خرسانة مقاوم ٢٥٠ك
African Teak Wood	-0.19	خشب تيك أفريقي
350 K Normal Concrete	-0.19	خرسانة عادي ٣٥٠ك
250 K Normal Concrete	-0.18	خرسانة عادي ٢٥٠ك
White National Cement	-0.18	إسمنت ابيض وطني
350 K Resistant Concrete	-0.11	خرسانة مقاوم ٣٥٠ك

السلع و الخدمات التي سجلت أكبر نسبة انخفاض خلال
سبتمبر ٢٠٢١ مقارنة بشهر أغسطس ٢٠٢١

البنود



متوسط أسعار بعض المواد الإنشائية في المملكة خلال عام ٢٠٢١ م
(بالريال السعودي)


Average prices of some construction materials in the kingdom during 2021
(Saudi Riyals)

الأخشاب Timber	الكابلات Cabling	الأسمنت Cement	الحديد Iron	الخرسانة الجاهزة Ready-mixed concrete	التاريخ الهجري Hijri Date	الشهر Month
(متر مكعب) M3	(متر طولي) M	كيس (٥٠ كيلو) Bag(50)kg	طن Ton	(متر مكعب) M3		
2273.30	31.30	12.70	2218.50	154.28	1426/12/01	متوسط عام ٢٠٠٦ م
					1427/12/10	Ann.Average 2006
3045.78	36.92	14.11	3558.07	203.54	1442/05/17	يناير Jan
					1442/06/18	
3056.56	37.80	14.05	3512.40	203.52	1442/06/19	فبراير Feb
					1442/07/16	
3100.14	40.27	13.94	3473.72	204.63	1442/07/17	مارس Mar
					1442/08/18	
3216.17	41.51	13.90	3377.76	204.80	1442/08/19	أبريل Apr
					1442/09/18	
3247.62	43.17	13.96	3351.19	205.40	1442/09/19	مايو May
					1442/10/19	
3284.52	45.53	13.98	3703.46	206.31	1442/10/20	يونيو Jun
					1442/11/20	
3277.41	45.57	13.95	3705.29	206.42	1442/11/21	يوليو Jul
					1442/12/21	
3280.12	45.68	13.92	3669.99	207.20	1442/12/22	أغسطس Aug
					1443/01/23	
3274.53	45.86	13.87	3620.08	206.85	1443/01/24	سبتمبر Sep
					1443/02/23	

[المنهجية](#)

[الجدول بصيغة إكسل](#)

الروابط :



الهيئة العامة للإحصاء
General Authority for Statistics





الهيئة العامة للإحصاء
General Authority for Statistics

متوسطات أسعار السلع والخدمات

أكتوبر ٢٠٢١م

تحركات متوسطات أسعار السلع والخدمات

(الجدول)

متوسطات الأسعار و التغيرات الشهرية و السنوية في المملكة (أكتوبر ٢٠٢١)

Average prices monthly and annual changes in the kingdom (October 2021)

Items	Unit	متوسطات الأسعار Average Prices			نسبة التغير من أكتوبر ٢٠٢١ إلى Percent Change From Oct 2021 to		الوحدة	البنود
		أكتوبر Oct	سبتمبر Sep	أكتوبر Oct	سبتمبر Sep	أكتوبر Oct		
		2021	2021	2020	2021	2020		
Food and Beverage								
BREAD AND SEEDS								
الأغذية والمشروبات								
الخبز والحبوب								
Brown Local Wheat flour(Grain Silos)	1 Kg	2.71	2.72	2.81	-0.37	-3.56	١ كجم	دقيق قمح محلي اسمر(صوامع الفلال)
White Local Flour(Grain Silos)	2 Kg	4.35	4.38	4.24	-0.68	2.59	٢ كجم	دقيق محلي أبيض(صوامع الفلال)
Basmati White Indian Rice (Al Mehideb)	10 Kg	91.49	91.2	92.74	0.32	-1.35	١٠ كجم	أرز بسمتي أبيض هندي(المهيدب)
Maza Indian Rice(Abu Kas)	10 Kg	75.38	73.97	77.19	1.91	-2.34	١٠ كجم	أرز مزة هندي (أبو كاس)
Perfetto Noodles	250 gm	5.19	5.13	5.12	1.17	1.37	٢٥٠ جم	شعيرية بيرفيتو
Perfetto Local Macaroni	500 gm	5.25	5.19	5.23	1.16	0.38	٥٠٠ جم	مكرونية بيرفيتو محلي
Oats Soup (Quaker)	500 gm	9.86	9.75	9.61	1.13	2.6	٥٠٠ جم	شوربة علب شوفان
White Bread	4 loaves	1.11	1.11	1.12	0	-0.89	٤ رغيف	خبز أبيض مفروود
MEAT AND POULTRY								
اللحوم والدواجن								
Fresh Cattle Meat	1 Kg	43.64	43.48	44.83	0.37	-2.65	١ كجم	لحم بقر طازج
Fresh Sheep Meat	1 Kg	60.04	60.38	58.02	-0.56	3.48	١ كجم	لحم ضأن طازج
Fresh Camel Meat	1 Kg	49.77	49.16	47.68	1.24	4.38	١ كجم	لحم جمل طازج
imported chilled Sheep Meat	1 Kg	46.54	46.82	45.7	-0.60	1.84	١ كجم	لحم ضأن مبرد مستورد
The cost of cooking the carcass	1 Cost	280.72	281.46	284.76	-0.26	-1.42	١ تكلفة	تكلفة طبخ الذبيحة
Local fresh chicken (Faqih)	900 gm	15.49	15.39	15.57	0.65	-0.51	٩٠٠ جم	دجاج طازج محلي(فقيه)
Local frozen chicken (Al wataniya)	900 gm	14.27	14.22	14	0.35	1.93	٩٠٠ جم	دجاج مجمد محلي(الوطنية)
imported frozen Chicken (Doux)	900 gm	14.57	14.64	14.45	-0.48	0.83	٩٠٠ جم	دجاج مجمد مستورد(دو)
fresh Chicken Breast Fillet (Alyoum)	450 gm	20.38	20.36	20.28	0.10	0.49	٤٥٠ جم	فيليه صدور دجاج طازج (اليوم)
Fresh Chicken Thigh (Alwatania)	450 gm	9.1	9.14	9.51	-0.44	-4.31	٤٥٠ جم	أفخاذ دجاج طازج (الوطنية)
FISH AND SEAFOOD								
السماك وطعام البحر								
Fresh Fish (Kanaad)	1 Kg	62.63	63.56	60.09	-1.46	4.23	١ كجم	سمك طازج كنعدي
Fresh Fish (Grouper)	1 Kg	52.57	53.76	51.48	-2.21	2.12	١ كجم	سمك طازج هامور
Fresh peeled Shrimp	1 Kg	74.3	75.17	73.13	-1.16	1.6	١ كجم	روبيان طازج مقشر
MILK, MILK PRODUCTS AND EGGS								
الحليب ومنتجاته والبيض								
Local Fresh Milk (Al Marai)	1 L	5.5	5.5	5	0	10	١ لتر	حليب طازج محلي(المراعي)
Evaporated Milk (Bonni)	170 gm	3.06	3.05	3.09	0.33	-0.97	١٧٠ جم	حليب سائل معلب(بونني)
Powder Milk (Nido)	1.8 Kg	63.03	62.56	64.11	0.75	-1.68	١,٨ كجم	حليب بودرة معلب(نيدو)
Newborn Milk (Similac 1)	400 gm	34.7	34.34	33.12	1.05	4.77	٤٠٠ جم	حليب أطفال حديثي الولادة(سميلاك1)
Local Fresh Milk (Al Safi)	1.5 L	7.51	7.5	6.3	0.13	19.21	١,٥ لتر	لبن طازج محلي(الصافي)
Yoghurt, (Al Saffi)	170 gm	1.25	1.25	1.2	0	4.17	١٧٠ جم	لبن زبادي / روب(الصافي)
Cream, (Al Tag)	155 gm	5.08	5.15	5.18	-1.36	-1.93	١٥٥ جم	قشطه التاج
Cheddar Cheese (Kraft)	100 gm	5.56	5.58	5.54	-0.36	0.36	١٠٠ جم	جبين شيدر علب(كرفت)
Local glass Cheese (Al Marai)	500 gm	15.85	16.06	17.1	-1.31	-7.31	٥٠٠ جم	جبين كاسات محلي(المراعي)
imported glass Cheese, (Kraft)	140 gm	6.97	6.98	7.02	-0.14	-0.71	١٤٠ جم	جبين كاسات مستورد(كرفت)
triangle Cheese (Lavache quri)	120 gm	4.38	4.36	4.39	0.46	-0.23	١٢٠ جم	جبين مثلثات(لافش كيري)
Local Eggs	1 plate	15.52	15.59	17.28	-0.45	-10.19	١ طبق	بيض محلي
OILS AND FAT								
الزيوت والدهون								
Butter(Lurpak)	100 gm	5.85	5.82	5.73	0.52	2.09	١٠٠ جم	زبد (لورباك)

متوسطات الأسعار و التغيرات الشهرية و السنوية في المملكة (أكتوبر ٢٠٢١)

Average prices monthly and annual changes in the kingdom (October 2021)

Items	Unit	متوسطات الأسعار			نسبة التغير من أكتوبر ٢٠٢١ إلى		الوحدة	البنود
		Average Prices			Percent Change From Oct 2021 to			
		أكتوبر Oct 2021	سبتمبر Sep 2021	أكتوبر Oct 2020	سبتمبر Sep 2021	أكتوبر Oct 2020		
OILS AND FAT								
الزيوت والدهون								
Vegetable oil, (frying) Al Arabi	1.5 L	17.07	16.91	14.32	0.95	19.2	١,٥ لتر	زيت نباتي (للقلي) العربي
imported olive oil (Al Wazir)	500 ml	20.24	19.95	19.9	1.45	1.71	٥٠٠ ملا	زيت زيتون مستورد(الوزير)
Corn oil, (cooking), Afia	1.5 L	23.23	23.09	20.7	0.61	12.22	١,٥ لتر	زيت ذرة (للطهي) عافية
FRUITS AND NUTS								
الفواكه والمكسرات								
American red Apples	1 Kg	8.61	8.22	7.92	4.74	8.71	١ كجم	تفاح أحمر أمريكي
Yellow Apples	1 Kg	9.19	9.04	8.67	1.66	6	١ كجم	تفاح أصفر
Local Grapes	1 Kg	10.79	11.87	11.08	-9.1	-2.62	١ كجم	عنب محلي
Lebanese Grapes	1 Kg	14.61	14.4	13.2	1.46	10.68	١ كجم	عنب لبناني
Philippines Banana, Alsharbatli	1 Kg	4.88	4.92	5.12	-0.81	-4.69	١ كجم	موز الشربتلي الفلبين
Abu Sorra egyptian Orange	1 Kg	5.99	5.75	7.42	4.17	-19.27	١ كجم	برتقال أبو صرة مصري
Pakistani Mandarin	1 Kg	8.27	7.92	8.44	4.42	-2.01	١ كجم	يوسفني باكستاني
Local watermelon	1 Kg	2.53	2.42	2.37	4.55	6.75	١ كجم	حبيب (بطيخ) محلي
Local Melon	1 Kg	4.32	4.38	3.82	-1.37	13.09	١ كجم	شمام محلي
Medium Lebanese Pears	1 Kg	11.44	11.22	10.87	1.96	5.24	١ كجم	كمثرى وسط لبناني
Dates(Rotab)	1 Kg	13.02	12.41	11.43	4.92	13.91	١ كجم	تمر (رطب)
Lebanese Peach	1 Kg	13.81	14.08	12.08	-1.92	14.32	١ كجم	خوخ لبناني
medium African Lemon	1 Kg	8.01	8.51	8.06	-5.88	-0.62	١ كجم	ليمون وسط أفريقي
Pakistani Mango	1 Kg	13.12	12.47	13.24	5.21	-0.91	١ كجم	منجا باكستاني
Local Fig	1 Kg	15.68	15.73	17.84	-0.32	-12.11	١ كجم	تين محلي
Turkish Plums	1 Kg	13.7	12.97	12.51	5.63	9.51	١ كجم	برقوق / بخارى تركي
Indian Pomegranates	1 Kg	14.16	15.25	14.21	-7.15	-0.35	١ كجم	رمان هندي
Ekhilas Dates, (Maknoz)	1 Kg	14.42	14.44	14.7	-0.14	-1.9	١ كجم	تمر (مكوز) إخلاص
VEGETABLES								
الخضار								
Green Beans	1 Kg	16.34	14.48	15.21	12.85	7.43	١ كجم	فاصوليا خضراء
Local Okra	1 Kg	18.92	20.02	17.5	-5.49	8.11	١ كجم	بامية محلي
Local Black Eggplants	1 Kg	5.37	5.31	4.85	1.13	10.72	١ كجم	باذنجان أسود محلي
Local Zucchini	1 Kg	7.82	8.53	6.63	-8.32	17.95	١ كجم	كوسة محلي
Pumpkin	1 Kg	5.89	6.09	6.36	-3.28	-7.39	١ كجم	قرع عسلي
Local Cucumbers	1 Kg	5.42	5.86	4.75	-7.51	14.11	١ كجم	خيار محلي
white Cabbage	1 Kg	3.67	3.45	3.78	6.38	-2.91	١ كجم	ملفوف أبيض
green local Peppers	1 Kg	8.9	8.28	8.92	7.49	-0.22	١ كجم	فلفل أخضر بارد محلي
Green local Chili	1 Kg	9	9.26	9.57	-2.81	-5.96	١ كجم	فلفل أخضر حار محلي
Local tomatoes	1 Kg	6.92	6.85	7.93	1.02	-12.74	١ كجم	طماطم محلي
Imported tomatoes	1 Kg	6.24	6.5	7.58	-4	-17.68	١ كجم	طماطم مستورد
Local Corchorus	1 Bundle	2.29	2.35	2.41	-2.55	-4.98	١ حزمة	ملوخية محلي
Local Lettuce	1 Kg	7.78	7.81	7.54	-0.38	3.18	١ كجم	خس محلي
Parsley	1 Bundle	1.04	1.04	1.05	0	-0.95	١ حزمة	بقونس
Spinach	1 Bundle	1.21	1.2	1.26	0.83	-3.97	١ حزمة	سبانخ
local watercress	1 Bundle	1	1	1.02	0	-1.96	١ حزمة	جرجير محلي
Local Onion	1 Kg	3.06	3.15	3.21	-2.86	-4.67	١ كجم	بصل مدور محلي

(*)Has been Modified for the specification of the item

(*)يوجد تعديل لمواصفة البند

متوسطات الأسعار و التغيرات الشهرية و السنوية في المملكة (أكتوبر ٢٠٢١)

Average prices monthly and annual changes in the kingdom (October 2021)

Items	Unit	متوسطات الأسعار			نسبة التغير من أكتوبر ٢٠٢١ إلى		الوحدة	البنود
		Average Prices			Percent Change From Oct 2021 to			
		أكتوبر Oct 2021	سبتمبر Sep 2021	أكتوبر Oct 2020	سبتمبر Sep 2021	أكتوبر Oct 2020		

VEGETABLES

الخضار

imported Onion	1 Kg	3.93	3.91	4.11	0.51	-4.38	كجم	بصل مدور مستورد
Chinese Garlic	1 Kg	10.2	10.42	9.17	-2.11	11.23	كجم	ثوم صيني
Lentils	1 Kg	9.81	9.72	9.47	0.93	3.59	كجم	عدس
Medammes Beans (California Garden)	450 gm	4.22	4.17	4.44	1.2	-4.95	٤٥٠ جم	فول دممس(حدائق كاليفورنيا)
Local Tomato Paste (Saudia)	135 gm	1.59	1.58	1.64	0.63	-3.05	١٣٥ جم	صلصة طماطم محلي(السعودية)
Medium local Potatoes	1 Kg	3.31	3.26	3.62	1.53	-8.56	كجم	بطاطس وسط محلي
Local Carrots	1 Kg	5.27	5.46	4.7	-3.48	12.13	كجم	جزر محلي
Black Spanish Olives	1 Kg	18.04	18.19	18.2	-0.82	-0.88	كجم	زيتون أسود أسباني

SUGAR, AND SWEETS

السكر والحلويات

Soft sugar (AlOsra)	10 Kg	31.56	31.01	30.94	1.77	2	١٠ كجم	سكر ناعم (الاسرة)
imported Honey (Langilies)	1 Kg	73.51	73.7	72.81	-0.26	0.96	كجم	عسل نحل مستورد (لأنجليز)

FOOD PRODUCTS N.E.C

منتجات غذائية غير مصنفة في مكان آخر

American Cardamom	1 Kg	172.37	176.57	207.56	-2.38	-16.95	كجم	هيل أمريكي
Indian Cardomom	1 Kg	181.1	181.54	221.9	-0.24	-18.39	كجم	هيل هندي

COFFEE AND TEA

القهوة والشاي

black loose Tea (Rabea)	1 Kg	42.01	42.68	45.3	-1.57	-7.26	كجم	شاي أسود فرط(ربيع)
Coffee beans, Hrari	1 Kg	39.56	39.5	40.92	0.15	-3.32	كجم	بن حب / هرري
Coffee beans, Loqmati	1 Kg	25.92	26.21	29.59	-1.11	-12.4	كجم	بن حب / لقمتي
Instant Coffee (Nescaf)	100 gm	21.16	21.19	21.15	-0.14	0.05	١٠٠ جم	قهوة سريعة التحضير(نسكافية)

MINERAL WATER, SOFT DRINKS, AND JUICES

المياه المعدنية والمرطبات والعصيرات

Water	1.5 L	2.17	2.15	2.2	0.93	-1.36	١,٥ لتر	مياه صحية
orange Local Juice (Rani)	180 ml	1.56	1.56	1.73	0	-9.83	١٨٠ ملل	عصير برتقال محلب محلي(راني)
Local Soft Drinks	320 ml	2.6	2.59	2.65	0.39	-1.89	٣٢٠ ملل	مشروبات غازية محلي

TOBACCO

التبغ

Marlboro Cigarettes	1 Pack	28.03	28.03	28.33	0	-1.06	١ علبة	سجائر مالبرورو
---------------------	--------	-------	-------	-------	---	-------	--------	----------------

CLOTHING

الملابس

Men summer dress (Al Aseel)	1 thope	94.88	94.42	93.81	0.49	1.14	١ ثوب	ثوب صيفي رجالي(الأصيل)
Shemagh, (Al Bassam)	1 shemagh	127.14	127.14	122.79	0	3.54	١ شماغ	شماغ(البسام)
Syrian Egal	1 Egal	28.59	28.48	30.09	0.39	-4.99	١ عقال	عقال سوري
short sleeve undershirt (Al Aseel)	1 shirt	12.2	12.25	12.46	-0.41	-2.09	١ فانيلة	فانلة داخلية نصف كم(الأصيل)
Mens long trousers, (Al Aseel)	1 trousers	17.42	17.47	17.57	-0.29	-0.85	١ سروال	سروال طويل رجالي(الأصيل)
Women's Abaya	1 abayah	111.7	111.25	110.38	0.40	1.2	١ عباءة	عباءة نسائية
Headdress, National	1 veil	25.34	24.91	25.31	1.73	0.12	١ شيلة	شيلة (طرحة)
Sewing for men and boys	1 Cost	88.6	88.4	88.44	0.23	0.18	١ تكلفة	خياطة للرجال والأولاد
Sewing for women and girls	1 Cost	59.3	59.35	57.95	-0.08	2.33	١ تكلفة	خياطة للنساء البنات
Laundry and ironing expenses	1 Service	3.56	3.56	3.54	0	0.56	١ خدمة	نقعات تنظيف وكوي الملابس بالمفصلة

متوسطات الأسعار و التغيرات الشهرية و السنوية في المملكة (أكتوبر ٢٠٢١)

Average prices monthly and annual changes in the kingdom (October 2021)

Items	Unit	متوسطات الأسعار Average Prices			نسبة التغير من أكتوبر ٢٠٢١ إلى Percent Change From Oct 2021 to		الوحدة	البنود
		أكتوبر Oct	سبتمبر Sep	أكتوبر Oct	سبتمبر Sep	أكتوبر Oct		
		2021	2021	2020	2021	2020		
CONSTRUCTIONAL GOODS								
السلع الإنشائية								
Black National Cement	50 Kg	14.46	14.74	15.38	-1.9	-5.98	٥٠ كجم	إسمنت أسود وطني
White National Cement	50 Kg	38.83	38.89	40.52	-0.15	-4.17	٥٠ كجم	إسمنت ابيض وطني
National Gypsum	40 Kg	15.32	15.34	15.38	-0.13	-0.39	٤٠ كجم	جبس وطني
white soft Sand	1 M3	58.47	57.47	57.64	1.74	1.44	٣م ا	رمل ناعم ابيض
Mixed Sand (sand and pebble)	1 M3	43.92	43.66	44.2	0.60	-0.63	٣م ا	مخلوط (رمل و حصص)
Red Sand	1 M3	26.43	26.23	25.32	0.76	4.38	٣م ا	رمل احمر
15cm black Block	1000 Grain	1752.41	1752.99	1674.25	-0.03	4.67	١٠٠٠ حبة	بلوك اسود مقاس 15سم
20cm black Block	1000 Grain	1837.98	1832.79	1758.8	0.28	4.5	١٠٠٠ حبة	بلوك اسود مقاس 20سم
350 K Resistant Concrete	1 M3	220.24	222.82	217.81	-1.16	1.12	٣م ا	خرسانة مقاوم 350ك
250 K Resistant Concrete	1 M3	197.31	200.02	195.64	-1.35	0.85	٣م ا	خرسانة مقاوم 250ك
350 K Normal Concrete	1 M3	210.75	213.37	208.61	-1.23	1.03	٣م ا	خرسانة عادي 350ك
250 K Normal Concrete	1 M3	188.54	191.2	187.15	-1.39	0.74	٣م ا	خرسانة عادي 250ك
National Marble tiles	1 M2	22.76	22.7	21.99	0.26	3.5	٢م ا	بلاط كسر رخام بلدي
6mm National Reinforcing iron	1 Ton	4291.34	4309.4	3687.58	-0.42	16.37	١ طن	حديد تسليح 6مم وطني
8mm National Reinforcing iron	1 Ton	3388.23	3588.2	2849.53	-5.57	18.9	١ طن	حديد تسليح 8مم وطني
10mm national Reinforcing iron	1 Ton	3398.44	3613.08	2860.62	-5.94	18.8	١ طن	حديد تسليح 10 مم وطني
12mm national Reinforcing iron	1 Ton	3244.88	3461.16	2738.59	-6.25	18.49	١ طن	حديد تسليح 12مم وطني
14mm national Reinforcing iron	1 Ton	3244.88	3456.42	2737.12	-6.12	18.55	١ طن	حديد تسليح 14مم وطني
16mm national Reinforcing iron	1 Ton	3244.72	3457.04	2715.18	-6.14	19.5	١ طن	حديد تسليح 16مم وطني
18mm national reinforcing iron	1 Ton	3244.46	3455.24	2713.45	-6.1	19.57	١ طن	حديد تسليح 18مم وطني
Chinese Iron-binding cables	10 Kg	62.45	62.55	53.19	-0.16	17.41	١٠ كجم	كيايل ربط الحديد صيني
2.5mm national electrical wires	1 M	1.11	1.1	0.84	0.91	32.14	١ م	أسلاك كهربائية 2.5مم وطني
4mm national Electrical wires	1 M	1.64	1.62	1.24	1.23	32.26	١ م	أسلاك كهربائية 4مم وطني
6mm national Electrical wires	1 M	2.51	2.47	1.91	1.62	31.41	١ م	أسلاك كهربائية 6مم وطني
10mm national Electrical cables	1 M	19.21	19.21	15.06	0	27.56	١ م	كيايل كهربائية 10مم وطني
25mm national Electrical cables	1 M	42.14	42.03	32.22	0.26	30.79	١ م	كيايل كهربائية 25مم وطني
35mm national Electrical cables	1 M	55.48	55.34	41.9	0.25	32.41	١ م	كيايل كهربائية 35مم وطني
50mm national Electrical cables	1 M	76.69	76.34	57.78	0.46	32.73	١ م	كيايل كهربائية 50مم وطني
70mm national Electrical cables	1 M	112.84	112.09	82.72	0.67	36.41	١ م	كيايل كهربائية 70مم وطني
95mm national Electrical cables	1 M	154.2	153.08	112.61	0.73	36.93	١ م	كيايل كهربائية 95مم وطني
120mm national Electrical cables	1 M	192.18	190.2	141.92	1.04	35.41	١ م	كيايل كهربائية 120مم وطني
300mm national Electrical cables	1 M	472.33	472.47	355.66	-0.03	32.8	١ م	كيايل كهربائية 300مم وطني
Aluminum (Saudi, Arch side)	5.8 M	81.75	80.25	72.81	1.87	12.28	٥,٨ م	ألمنيوم (حلق جنب سعودي)
Chilian Wood	1 M3	1725.44	1684.23	1218.15	2.45	41.64	٣م ا	خشب تشيلي
Romanian Wood	1 M3	1667.06	1645.18	1179.25	1.33	41.37	٣م ا	خشب روماني
African Teak Wood	1 M3	5305.35	5325.44	5074.52	-0.38	4.55	٣م ا	خشب تيك أفريقي
Indonesian Ablakash Wood	1 M3	2829.49	2813.92	2718.75	0.55	4.07	٣م ا	خشب أبلakash إندونيسي
Coal	1 Kg	9.75	9.75	8.75	0	11.43	١ كجم	فحم

متوسطات الأسعار و التغيرات الشهرية و السنوية في المملكة (أكتوبر ٢٠٢١)

Average prices monthly and annual changes in the kingdom (October 2021)

Items	Unit	متوسطات الأسعار Average Prices			نسبة التغير من أكتوبر ٢٠٢١ إلى Percent Change From Oct 2021 to		الوحدة	البنود
		أكتوبر Oct 2021	سبتمبر Sep 2021	أكتوبر Oct 2020	سبتمبر Sep 2021	أكتوبر Oct 2020		
		DETERGENT						
clothes powder Soap (Tide)	100 gm	1.65	1.64	1.75	0.61	-5.71	١٠٠ جم	صابون بودرة للملابس(تايد)
utensils liquid Soap (Fairy)	1 L	14.34	14.6	14.68	-1.78	-2.32	١ لتر	صابون سائل للأواني(فيربي)
Bleach for Clothes (Clorox)	1 Gallon	19.12	19.13	19.2	-0.05	-0.42	١ جالون	دواء غسيل (مبيض ملابس)كلوركس
Insecticide, spray (Reid)	300 ml	10.77	10.79	10.77	-0.19	0	٣٠٠ مل	مبيد حشرات بخاخ(ريد)
HEALTH					الصحة			
General physician examination	1 Service	51.44	51.59	51.53	-0.29	-0.17	١ خدمة	كشف طبيب عام
Pediatrician examination	1 Service	71.86	72.11	70.67	-0.35	1.68	١ خدمة	كشف طبيب اطفال
Dentist examination	1 Service	180.93	180.18	172.85	0.42	4.67	١ خدمة	كشف طبيب اسنان
MAINTENANCE AND REPAIR OF PERSONAL TRANSPORT					صيانة وإصلاح معدات النقل الشخصية			
Car fix (mechanics)	1 Cost	91.5	92.15	92.86	-0.71	-1.46	١ أجرة	اصلاح سيارة (ميكانيكا)
Oil change	1 Cost	89.28	89.28	87.93	0	1.54	١ تكلفة	تغيير زيت
FODDER AND LIVESTOCK					الأعلاف والحيوانات الحية			
imported Barley	50 Kg	67.29	65.39	52.9	2.91	27.2	٥٠ كجم	شعير مستورد
Clover	1 Bulk	21.19	20.1	19.04	5.42	11.29	١ بالة	برسيم
Chloris gayana	1 Bulk	14.94	14.46	12.88	3.32	15.99	١ بالة	الرودس
Hay	1 Bulk	14.97	14.68	14.08	1.98	6.32	١ بالة	التبن أو الدريس
Cubes	40 Kg	59.75	58.48	52.59	2.17	13.61	٤٠ كجم	المكعبات
Najdi Sheep	1 Grain	1342.94	1395	1275.86	-3.73	5.26	١ حبة	غنم نجدي
Naemi Sheep	1 Grain	1344.69	1381.53	1257.76	-2.67	6.91	١ حبة	غنم نعيمي
Barbari Sheep	1 Grain	630.65	639.68	562.01	-1.41	12.21	١ حبة	غنم بربري
Soakny Sheep	1 Grain	1056.43	1106.43	972.33	-4.52	8.65	١ حبة	غنم سواكني
Harri Sheep	1 Grain	1320.69	1345.34	1241.81	-1.83	6.35	١ حبة	غنم حربي
Local goat (trunk)	1 Grain	929.11	945.27	849.4	-1.71	9.38	١ حبة	تيس بلدي (جذع)
HOTELS AND FURNISHED APARTMENTS					الفنادق والشقق المفروشة			
Hotel accommodation	1 Cost	459.03	448.46	424.93	2.36	8.02	١ أجرة	اقامة بالفنادق
Furnished apartment	1 Cost	265.69	263.48	248.91	0.84	6.74	١ أجرة	شقه مفروشه
MISCELLANEOUS PERSONAL GOODS AND SERVICES					السلع والخدمات الشخصية المتنوعة			
Hairdresser for men and boys	1 Cost	15.26	15.26	15.51	0	-1.61	١ أجرة	حلاقه للرجال والاولاد
Local Children diapers (Pampers)	1 Pack	68.8	69.22	67.46	-0.61	1.99	١ عبوه	حفاظ أطفال محلية(بامبرز)
local Tissue paper (Fine)	1 Pack	3.11	3.08	3.15	0.97	-1.27	١ علبة	مناديل ورق محلي(فاين)
parties and weddings expenses	1 Cost	9541.67	9209.68	9250	3.6	3.15	١ تكلفة	نفقات الحفلات والافراح

أبرز التغيرات النسبية الشهرية

لجميع المدن

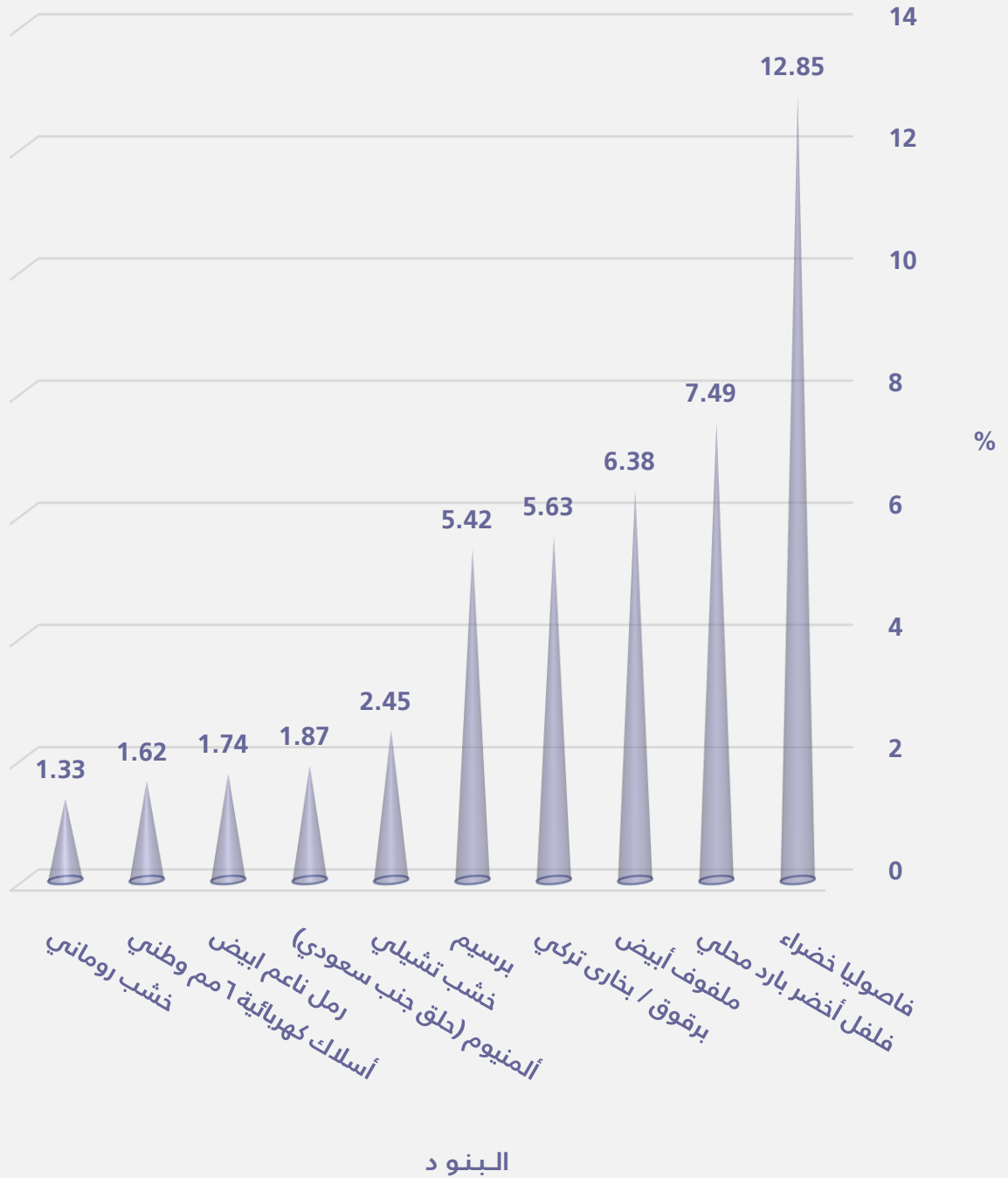
السلع و الخدمات التي سجلت أكبر نسبة ارتفاع خلال شهر

أكتوبر ٢٠٢١ مقارنة بشهر سبتمبر ٢٠٢١

Goods and services that recorded the highest percentage increase during
October 2021 comparing to September 2021

Items	نسبة التغير Percent Change	البند
GOODS AND SERVICES		
Green Beans	12.85	فاصوليا خضراء
green local Peppers	7.49	فلفل أخضر بارد محلي
white Cabbage	6.38	ملفوف أبيض
Turkish Plums	5.63	برقوق / بخاري تركي
Clover	5.42	برسيم
Pakistani Mango	5.21	منجا باكستاني
Dates(Rotab)	4.92	تمر (رطب)
American red Apples	4.74	تفاح أحمر أمريكي
Local watermelon	4.55	حبيب (بطيخ) محلي
Pakistani Mandarin	4.42	يوسفني باكستاني
Abu Sorra egyptian Orange	4.17	برتقال أبو صرة مصري
parties and weddings expenses	3.60	نفقات الحفلات والافراح
Chloris gayana	3.32	الرووس
imported Barley	2.91	شعير مستورد
Hotel accommodation	2.36	اقامة بالفنادق
CONSTRUCTIONAL GOODS		
Chilian Wood	2.45	خشب تشيلي
Aluminum (Saudi, Arch side)	1.87	ألمنيوم (حلق جنب سعودي)
white soft Sand	1.74	رمل ناعم ابيض
6mm national Electrical wires	1.62	أسلاك كهربائية ٦مم وطني
Romanian Wood	1.33	خشب روماني
4mm national Electrical wires	1.23	أسلاك كهربائية ٤مم وطني
120mm national Electrical cables	1.04	كيايل كهربائية ١٢٠مم وطني
2.5mm national electrical wires	0.91	أسلاك كهربائية ٢,٥مم وطني
Red Sand	0.76	رمل احمر
95mm national Electrical cables	0.73	كيايل كهربائية ٩٥مم وطني
70mm national Electrical cables	0.67	كيايل كهربائية ٧٠مم وطني
Mixed Sand (sand and pebble)	0.60	مخلوط (رمل و بحص)
Indonesian Ablakash Wood	0.55	خشب أبلakash إندونيسي
50mm national Electrical cables	0.46	كيايل كهربائية ٥٠مم وطني
20cm black Block	0.28	بلوك اسود مقاس ٢٠سم

السلع و الخدمات التي سجلت أكبر نسبة ارتفاع خلال
أكتوبر ٢٠٢١ مقارنة بشهر سبتمبر ٢٠٢١



السلع و الخدمات التي سجلت أكبر نسبة انخفاض خلال شهر

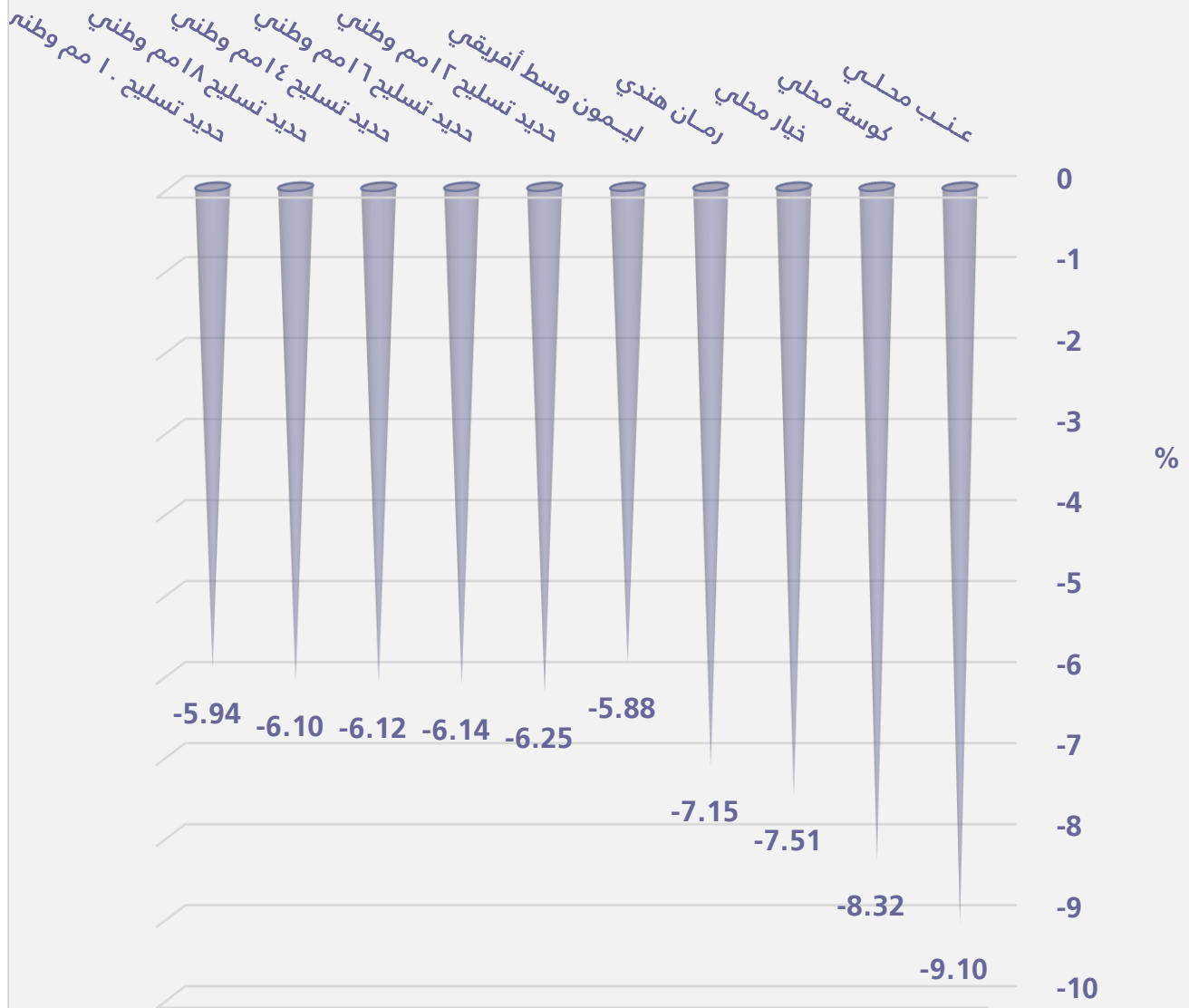
أكتوبر ٢٠٢١ مقارنة بشهر سبتمبر ٢٠٢١

Goods and services that recorded the highest percentage decrease during
October 2021 comparing to September 2021

Items	نسبة التغير Percent Change	البنود
GOODS AND SERVICES		
السلع و الخدمات		
Local Grapes	-9.10	عنب محلي
Local Zucchini	-8.32	كوسة محلي
Local Cucumbers	-7.51	خيار محلي
Indian Pomegranates	-7.15	رمان هندي
medium African Lemon	-5.88	ليمون وسط أفريقي
Local Okra	-5.49	بامية محلي
Soakny Sheep	-4.52	غنم سواكني
Imported tomatoes	-4.00	طماطم مستورد
Najdi Sheep	-3.73	غنم نجدي
Local Carrots	-3.48	جزر محلي
Pumpkin	-3.28	قرع عسلي
Local Onion	-2.86	بصل مدور محلي
Green local Chili	-2.81	فلفل أخضر حار محلي
Naemi Sheep	-2.67	غنم نعيمي
Local Corchorus	-2.55	ملوخية محلي
CONSTRUCTIONAL GOODS		
السلع الإنشائية		
12mm national Reinforcing iron	-6.25	حديد تسليح ١٢ مم وطني
16mm national Reinforcing iron	-6.14	حديد تسليح ١٦ مم وطني
14mm national Reinforcing iron	-6.12	حديد تسليح ١٤ مم وطني
18mm national reinforcing iron	-6.10	حديد تسليح ١٨ مم وطني
10mm national Reinforcing iron	-5.94	حديد تسليح ١٠ مم وطني
8mm National Reinforcing iron	-5.57	حديد تسليح ٨ مم وطني
Black National Cement	-1.90	إسمنت أسود وطني
250 K Normal Concrete	-1.39	خرسانة عادي ٢٥٠ ك
250 K Resistant Concrete	-1.35	خرسانة مقاوم ٢٥٠ ك
350 K Normal Concrete	-1.23	خرسانة عادي ٣٥٠ ك
350 K Resistant Concrete	-1.16	خرسانة مقاوم ٣٥٠ ك
6mm National Reinforcing iron	-0.42	حديد تسليح ٦ مم وطني
African Teak Wood	-0.38	خشب تيك أفريقي
Chinese Iron-binding cables	-0.16	كيايل ربط الحديد صيني
White National Cement	-0.15	إسمنت ابيض وطني

السلع و الخدمات التي سجلت أكبر نسبة انخفاض خلال
أكتوبر ٢٠٢١ مقارنة بشهر سبتمبر ٢٠٢١

البنود



متوسط أسعار بعض المواد الإنشائية في المملكة خلال عام ٢٠٢١ م
(بالريال السعودي)


Average prices of some construction materials in the kingdom during 2021
(Saudi Riyals)

الأخشاب Timber	الكابلات Cabling	الأسمنت Cement	الحديد Iron	الخرسانة الجاهزة Ready-mixed concrete	التاريخ الهجري Hijri Date	الشهر Month
(متر مكعب) M3	(متر طولي) M	كيس (٥٠) كيلو Bag(50)kg	طن Ton	(متر مكعب) M3		
2273.30	31.30	12.70	2218.50	154.28	1426/12/01	متوسط عام ٢٠٠٦ م
					1427/12/10	Ann.Average 2006
3045.78	36.92	14.11	3558.07	203.54	1442/05/17	يناير Jan
					1442/06/18	
3056.56	37.80	14.05	3512.40	203.52	1442/06/19	فبراير Feb
					1442/07/16	
3100.14	40.27	13.94	3473.72	204.63	1442/07/17	مارس Mar
					1442/08/18	
3216.17	41.51	13.90	3377.76	204.80	1442/08/19	أبريل Apr
					1442/09/18	
3247.62	43.17	13.96	3351.19	205.40	1442/09/19	مايو May
					1442/10/19	
3284.52	45.53	13.98	3703.46	206.31	1442/10/20	يونيو Jun
					1442/11/20	
3277.41	45.57	13.95	3705.29	206.42	1442/11/21	يوليو Jul
					1442/12/21	
3280.12	45.68	13.92	3669.99	207.20	1442/12/22	أغسطس Aug
					1443/01/23	
3274.53	45.86	13.87	3620.08	206.85	1443/01/24	سبتمبر Sep
					1443/02/23	
3286.76	46.01	13.73	3436.71	204.21	1443/02/24	أكتوبر Oct
					1443/03/25	

[المنهجية](#)

[الجدول بصيغة إكسل](#)

الروابط :





الهيئة العامة للإحصاء
General Authority for Statistics

متوسطات أسعار السلع والخدمات

نوفمبر ٢٠٢١م

تحركات متوسطات أسعار السلع والخدمات

(الجدول)

متوسطات الأسعار و التغيرات الشهرية و السنوية في المملكة (نوفمبر ٢٠٢١)

Average prices monthly and annual changes in the kingdom (November 2021)

Items	Unit	متوسطات الأسعار			نسبة التغير من نوفمبر ٢٠٢١ إلى		الوحدة	البنود
		Average Prices			Percent Change From Nov 2021 to			
		نوفمبر Nov 2021	أكتوبر Oct 2021	نوفمبر Nov 2020	أكتوبر Oct 2021	نوفمبر Nov 2020		

Food and Beverage

الأغذية والمشروبات

BREAD AND SEEDS

الخبز والحبوب

Brown Local Wheat flour(Grain Silos)	1 Kg	2.72	2.71	2.82	0.37	-3.55	١ كجم	دقيق قمح محلي اسمر(صوامع الفلال)
White Local Flour(Grain Silos)	2 Kg	4.38	4.35	4.24	0.69	3.3	٢ كجم	دقيق محلي أبيض(صوامع الفلال)
Basmati White Indian Rice (Al Mehideb)	10 Kg	91.85	91.49	91.59	0.39	0.28	١٠ كجم	أرز بسمتي أبيض هندي(المهيدب)
Maza Indian Rice(Abu Kas)	10 Kg	75.58	75.38	76.55	0.27	-1.27	١٠ كجم	أرز مزة هندي (أبو كاس)
Perfetto Noodles	250 gm	5.18	5.19	5.21	-0.19	-0.58	٢٥٠ جم	شعيرية بيرفيتو
Perfetto Local Macaroni	500 gm	5.25	5.25	5.27	0	-0.38	٥٠٠ جم	مكرونه بيرفيتو محلي
Oats Soup (Quaker)	500 gm	9.91	9.86	9.83	0.51	0.81	٥٠٠ جم	شوربة علب شوفان
White Bread	4 loaves	1.11	1.11	1.11	0	0	٤ رغيف	خبز أبيض مفروود

MEAT AND POULTRY

اللحوم والدواجن

Fresh Cattle Meat	1 Kg	43.7	43.64	44.9	0.14	-2.67	١ كجم	لحم بقر طازج
Fresh Sheep Meat	1 Kg	59.49	60.04	58.37	-0.92	1.92	١ كجم	لحم ضأن طازج
Fresh Camel Meat	1 Kg	49.7	49.77	48.02	-0.14	3.5	١ كجم	لحم جمل طازج
imported chilled Sheep Meat	1 Kg	47.74	46.54	46.31	2.58	3.09	١ كجم	لحم ضأن مبرد مستورد
The cost of cooking the carcass	1 Cost	280.72	280.72	284.51	0	-1.33	١ تكلفة	تكلفة طبخ الذبيحه
Local fresh chicken (Faqih)	900 gm	15.59	15.49	15.57	0.65	0.13	٩٠٠ جم	دجاج طازج محلي(فقيه)
Local frozen chicken (Al wataniya)	900 gm	14.3	14.27	14.12	0.21	1.27	٩٠٠ جم	دجاج مجمد محلي(الوطنية)
imported frozen Chicken (Doux)	900 gm	14.52	14.57	14.47	-0.34	0.35	٩٠٠ جم	دجاج مجمد مستورد(دو)
fresh Chicken Breast Fillet (Alyoum)	450 gm	20.41	20.38	20.18	0.15	1.14	٤٥٠ جم	فيليه صدور دجاج طازج (اليوم)
Fresh Chicken Thigh (Alwatania)	450 gm	9.26	9.1	9.38	1.76	-1.28	٤٥٠ جم	أفخاذ دجاج طازج (الوطنية)

FISH AND SEAFOOD

السماك وطعام البحر

Fresh Fish (Kanaad)	1 Kg	63.2	62.63	59.49	0.91	6.24	١ كجم	سمك طازج كنعدي
Fresh Fish (Grouper)	1 Kg	53.05	52.57	51.49	0.91	3.03	١ كجم	سمك طازج هامور
Fresh peeled Shrimp	1 Kg	73.92	74.3	71.39	-0.51	3.54	١ كجم	روبيان طازج مقشر

MILK, MILK PRODUCTS AND EGGS

الحليب ومنتجاته والبيض

Local Fresh Milk (Al Marai)	1 L	5.5	5.5	5	0	10	١ لتر	حليب طازج محلي(المراعي)
Evaporated Milk (Bonni)	170 gm	3.1	3.06	3.08	1.31	0.65	١٧٠ جم	حليب سائل معلب(بوني)
Powder Milk (Nido)	1.8 Kg	62.57	63.03	64.29	-0.73	-2.68	١,٨ كجم	حليب بودرة معلب(نيدو)
Newborn Milk (Similac 1)	400 gm	35.11	34.7	33.12	1.18	6.01	٤٠٠ جم	حليب أطفال حديثي الولادة(سميلاك1)
Local Fresh Milk (Al Safi)	1.5 L	7.51	7.51	6.33	0	18.64	١,٥ لتر	لبن طازج محلي(الصافي)
Yoghurt, (Al Saffi)	170 gm	1.25	1.25	1.2	0	4.17	١٧٠ جم	لبن زبادي / روب(الصافي)
Cream, (Al Tag)	155 gm	5.15	5.08	5.11	1.38	0.78	١٥٥ جم	قشقه التاج
Cheddar Cheese (Kraft)	100 gm	5.52	5.56	5.53	-0.72	-0.18	١٠٠ جم	جبين شيدر علب(كرفت)
Local glass Cheese (Al Marai)	500 gm	16.25	15.85	16.94	2.52	-4.07	٥٠٠ جم	جبين كاسات محلي(المراعي)
imported glass Cheese, (Kraft)	140 gm	7.03	6.97	7.04	0.86	-0.14	١٤٠ جم	جبين كاسات مستورد(كرفت)
triangle Cheese (Lavache quri)	120 gm	4.47	4.38	4.39	2.05	1.82	١٢٠ جم	جبين مثلثات(لافش كيري)
Local Eggs	1 plate	15.72	15.52	17.54	1.29	-10.38	١ طبق	بيض محلي

OILS AND FAT

الزيوت والدهون

Butter(Lurpak)	100 gm	5.91	5.85	5.78	1.03	2.25	١٠٠ جم	زبد (لورباك)
-----------------	--------	------	------	------	------	------	--------	--------------

متوسطات الأسعار و التغيرات الشهرية و السنوية في المملكة (نوفمبر ٢٠٢١)

Average prices monthly and annual changes in the kingdom (November 2021)

Items	Unit	متوسطات الأسعار			نسبة التغير من نوفمبر ٢٠٢١ إلى		الوحدة	البنود
		Average Prices			Percent Change From Nov 2021 to			
		نوفمبر Nov 2021	أكتوبر Oct 2021	نوفمبر Nov 2020	أكتوبر Oct 2021	نوفمبر Nov 2020		
OILS AND FAT								
الزيوت والدهون								
Vegetable oil, (frying) Al Arabi	1.5 L	16.87	17.07	14.32	-1.17	17.81	١,٥ لتر	زيت نباتي (للقلي) العربي
imported olive oil (Al Wazir)	500 ml	20.23	20.24	19.58	-0.05	3.32	٥٠٠ ملا	زيت زيتون مستورد(الوزير)
Corn oil, (cooking), Afia	1.5 L	23.26	23.23	20.69	0.13	12.42	١,٥ لتر	زيت ذرة (للطهي) عافية
FRUITS AND NUTS								
الفواكه والمكسرات								
American red Apples	1 Kg	8.62	8.61	7.9	0.12	9.11	١ كجم	تفاح أحمر أمريكي
Yellow Apples	1 Kg	9.1	9.19	8.38	-0.98	8.59	١ كجم	تفاح أصفر
Local Grapes	1 Kg	10.94	10.79	10.95	1.39	-0.09	١ كجم	عنب محلي
Lebanese Grapes	1 Kg	15.12	14.61	12.79	3.49	18.22	١ كجم	عنب لبناني
Philippines Banana, Alsharbatli	1 Kg	5.47	4.88	4.82	12.09	13.49	١ كجم	موز الشربتلي الفلبين
Abu Sorra egyptian Orange	1 Kg	6.31	5.99	7.64	5.34	-17.41	١ كجم	برتقال أبو صرة مصري
Pakistani Mandarin	1 Kg	8.2	8.27	8.69	-0.85	-5.64	١ كجم	يوسفني باكستاني
Local watermelon	1 Kg	2.68	2.53	2.36	5.93	13.56	١ كجم	حجب (بطيخ) محلي
Local Melon	1 Kg	4.23	4.32	3.79	-2.08	11.61	١ كجم	شمام محلي
Medium Lebanese Pears	1 Kg	12.27	11.44	11.57	7.26	6.05	١ كجم	كمثرى وسط لبناني
Dates(Rotab)	1 Kg	14.08	13.02	12.31	8.14	14.38	١ كجم	تمر (رطب)
Lebanese Peach	1 Kg	14.3	13.81	12.95	3.55	10.42	١ كجم	خوخ لبناني
medium African Lemon	1 Kg	7.56	8.01	7.69	-5.62	-1.69	١ كجم	ليمون وسط أفريقي
Pakistani Mango	1 Kg	13.67	13.12	12.15	4.19	12.51	١ كجم	منجا باكستاني
Local Fig	1 Kg	14.95	15.68	16.21	-4.66	-7.77	١ كجم	تين محلي
Turkish Plums	1 Kg	13.52	13.7	13.42	-1.31	0.75	١ كجم	برقوق / بخارى تركي
Indian Pomegranates	1 Kg	12.24	14.16	14.02	-13.56	-12.7	١ كجم	رمان هندي
Ekhilas Dates, (Maknoz)	1 Kg	14.49	14.42	14.81	0.49	-2.16	١ كجم	تمر (مكوز) إخلاص
VEGETABLES								
الخضار								
Green Beans	1 Kg	15.57	16.34	13.94	-4.71	11.69	١ كجم	فاصوليا خضراء
Local Okra	1 Kg	18.89	18.92	17.12	-0.16	10.34	١ كجم	بامية محلي
Local Black Eggplants	1 Kg	5.09	5.37	4.79	-5.21	6.26	١ كجم	باذنجان أسود محلي
Local Zucchini	1 Kg	6.87	7.82	5.71	-12.15	20.32	١ كجم	كوسة محلي
Pumpkin	1 Kg	6.07	5.89	6.13	3.06	-0.98	١ كجم	قرع عسلي
Local Cucumbers	1 Kg	5.36	5.42	4.49	-1.11	19.38	١ كجم	خيار محلي
white Cabbage	1 Kg	3.64	3.67	3.52	-0.82	3.41	١ كجم	ملفوف أبيض
green local Peppers	1 Kg	9.54	8.9	9.36	7.19	1.92	١ كجم	فلفل أخضر بارد محلي
Green local Chili	1 Kg	9.57	9	9.68	6.33	-1.14	١ كجم	فلفل أخضر حار محلي
Local tomatoes	1 Kg	6.98	6.92	7.85	0.87	-11.08	١ كجم	طماطم محلي
Imported tomatoes	1 Kg	6.57	6.24	7.75	5.29	-15.23	١ كجم	طماطم مستورد
Local Corchorus	1 Bundle	2.34	2.29	2.42	2.18	-3.31	١ حزمة	ملوخية محلي
Local Lettuce	1 Kg	6.9	7.78	7.29	-11.31	-5.35	١ كجم	خس محلي
Parsley	1 Bundle	1.05	1.04	1.05	0.96	0	١ حزمة	بقونس
Spinach	1 Bundle	1.2	1.21	1.28	-0.83	-6.25	١ حزمة	سبانخ
local watercress	1 Bundle	1	1	1.02	0	-1.96	١ حزمة	جرجير محلي
Local Onion	1 Kg	2.97	3.06	3.29	-2.94	-9.73	١ كجم	بصل مدور محلي

(*)Has been Modified for the specification of the item

(*)يوجد تعديل لمواصفة البند

متوسطات الأسعار و التغيرات الشهرية و السنوية في المملكة (نوفمبر ٢٠٢١)

Average prices monthly and annual changes in the kingdom (November 2021)

Items	Unit	متوسطات الأسعار			نسبة التغير من نوفمبر ٢٠٢١ إلى		الوحدة	البنود
		Average Prices			Percent Change From Nov 2021 to			
		نوفمبر Nov 2021	أكتوبر Oct 2021	نوفمبر Nov 2020	أكتوبر Oct 2021	نوفمبر Nov 2020		

VEGETABLES

الخضار

imported Onion	1 Kg	3.93	3.93	4.16	0	-5.53	كجم	بصل مدور مستورد
Chinese Garlic	1 Kg	10.26	10.2	9.17	0.59	11.89	كجم	ثوم صيني
Lentils	1 Kg	10.02	9.81	9.41	2.14	6.48	كجم	عدس
Medammes Beans (California Garden)	450 gm	4.22	4.22	4.5	0	-6.22	٤٥٠ جم	فول دممس(حدائق كاليفورنيا)
Local Tomato Paste (Saudia)	135 gm	1.59	1.59	1.63	0	-2.45	١٣٥ جم	صلصة طماطم محلي(السعودية)
Medium local Potatoes	1 Kg	3.34	3.31	3.69	0.91	-9.49	كجم	بطاطس وسط محلي
Local Carrots	1 Kg	5.31	5.27	4.82	0.76	10.17	كجم	جزر محلي
Black Spanish Olives	1 Kg	18.52	18.04	18.04	2.66	2.66	كجم	زيتون أسود أسباني

SUGAR, AND SWEETS

السكر والحلويات

Soft sugar (AlOsra)	10 Kg	32.62	31.56	30.26	3.36	7.8	١٠ كجم	سكر ناعم (الاسرة)
imported Honey (Langilies)	1 Kg	74.34	73.51	73.23	1.13	1.52	كجم	عسل نحل مستورد (لأنجليز)

FOOD PRODUCTS N.E.C

منتجات غذائية غير مصنفة في مكان آخر

American Cardamom	1 Kg	171.44	172.37	204.68	-0.54	-16.24	كجم	هيل أمريكي
Indian Cardomom	1 Kg	177.32	181.1	214.45	-2.09	-17.31	كجم	هيل هندي

COFFEE AND TEA

القهوة والشاي

black loose Tea (Rabea)	1 Kg	41.54	42.01	45.59	-1.12	-8.88	كجم	شاي أسود فرط(ربيع)
Coffee beans, Hrari	1 Kg	39.7	39.56	40.8	0.35	-2.7	كجم	بن حب / هرري
Coffee beans, Loqmati	1 Kg	26.05	25.92	29.16	0.50	-10.67	كجم	بن حب / لقمتي
Instant Coffee (Nescaf)	100 gm	21.14	21.16	21.14	-0.09	0	١٠٠ جم	قهوة سريعة التحضير(نسكافية)

MINERAL WATER, SOFT DRINKS, AND JUICES

المياه المعدنية والمرطبات والعصيرات

Water	1.5 L	2.19	2.17	2.2	0.92	-0.45	١,٥ لتر	مياه صحية
orange Local Juice (Rani)	180 ml	1.56	1.56	1.71	0	-8.77	١٨٠ ملل	عصير برتقال محلي(راني)
Local Soft Drinks	320 ml	2.59	2.6	2.65	-0.38	-2.26	٣٢٠ ملل	مشروبات غازية محلي

TOBACCO

التبغ

Marlboro Cigarettes	1 Pack	28.03	28.03	28.33	0	-1.06	١ علبة	سجائر مالبرو
---------------------	--------	-------	-------	-------	---	-------	--------	--------------

CLOTHING

الملابس

Men summer dress (Al Aseel)	1 thope	95.04	94.88	93.88	0.17	1.24	١ ثوب	ثوب صيفي رجالي(الأصيل)
Shemagh, (Al Bassam)	1 shemagh	126.83	127.14	122.86	-0.24	3.23	١ شماغ	شماغ(البسام)
Syrian Egal	1 Egal	28.59	28.59	30.14	0	-5.14	١ عقال	عقال سوري
short sleeve undershirt (Al Aseel)	1 shirt	12.2	12.2	12.46	0	-2.09	١ فانيلة	فانلة داخلية نصف كم(الأصيل)
Mens long trousers, (Al Aseel)	1 trousers	17.47	17.42	17.58	0.29	-0.63	١ سروال	سروال طويل رجالي(الأصيل)
Women's Abaya	1 abayah	111.9	111.7	110.6	0.18	1.18	١ عباءة	عباءة نسائية
Headdress, National	1 veil	25.39	25.34	25.58	0.20	-0.74	١ شيلة	شيلة (طرحة)
Sewing for men and boys	1 Cost	88.86	88.6	88.39	0.29	0.53	١ تكلفة	خياطة للرجال والأولاد
Sewing for women and girls	1 Cost	59.9	59.3	58.31	1.01	2.73	١ تكلفة	خياطة للنساء والبنات
Laundry and ironing expenses	1 Service	3.56	3.56	3.57	0	-0.28	١ خدمة	نقات تنظيف وكوي الملابس بالمفصلة

متوسطات الأسعار و التغيرات الشهرية و السنوية في المملكة (نوفمبر ٢٠٢١)

Average prices monthly and annual changes in the kingdom (November 2021)

Items	Unit	متوسطات الأسعار			نسبة التغير من نوفمبر ٢٠٢١ إلى		الوحدة	البنود
		Average Prices			Percent Change From Nov 2021 to			
		نوفمبر Nov 2021	أكتوبر Oct 2021	نوفمبر Nov 2020	أكتوبر Oct 2021	نوفمبر Nov 2020		
Black National Cement	50 Kg	14.31	14.46	15.3	-1.04	-6.47	٥٠ كجم	إسمنت أسود وطني
White National Cement	50 Kg	39.26	38.83	40.13	1.11	-2.17	٥٠ كجم	إسمنت ابيض وطني
National Gypsum	40 Kg	15.4	15.32	15.21	0.52	1.25	٤٠ كجم	جبس وطني
white soft Sand	1 M3	58.8	58.47	57.63	0.56	2.03	٣م ا	رمل ناعم ابيض
Mixed Sand (sand and pebble)	1 M3	43.64	43.92	44.42	-0.64	-1.76	٣م ا	مخلوط (رمل و بحص)
Red Sand	1 M3	26.56	26.43	25.44	0.49	4.4	٣م ا	رمل احمر
15cm black Block	1000 Grain	1752	1752.41	1669.94	-0.02	4.91	١٠٠٠ حبة	بلوك اسود مقاس 15سم
20cm black Block	1000 Grain	1837.2	1837.98	1752.21	-0.04	4.85	١٠٠٠ حبة	بلوك اسود مقاس 20سم
350 K Resistant Concrete	1 M3	220.93	220.24	217.6	0.31	1.53	٣م ا	خرسانة مقاوم 350ك
250 K Resistant Concrete	1 M3	197.81	197.31	195.38	0.25	1.24	٣م ا	خرسانة مقاوم 250ك
350 K Normal Concrete	1 M3	211.24	210.75	208.29	0.23	1.42	٣م ا	خرسانة عادي 350ك
250 K Normal Concrete	1 M3	189.06	188.54	186.73	0.28	1.25	٣م ا	خرسانة عادي 250ك
National Marble tiles	1 M2	22.8	22.76	21.98	0.18	3.73	٢م ا	بلاط كسر رخام بلدي
6mm National Reinforcing iron	1 Ton	4306.44	4291.34	3717.1	0.35	15.85	١ طن	حديد تسليح 6مم وطني
8mm National Reinforcing iron	1 Ton	3565.2	3388.23	2816.42	5.22	26.59	١ طن	حديد تسليح 8مم وطني
10mm national Reinforcing iron	1 Ton	3572.05	3398.44	2828.64	5.11	26.28	١ طن	حديد تسليح 10 مم وطني
12mm national Reinforcing iron	1 Ton	3313.9	3244.88	2726.86	2.13	21.53	١ طن	حديد تسليح 12مم وطني
14mm national Reinforcing iron	1 Ton	3309.89	3244.88	2725.86	2	21.43	١ طن	حديد تسليح 14مم وطني
16mm national Reinforcing iron	1 Ton	3309.77	3244.72	2703.93	2	22.41	١ طن	حديد تسليح 16مم وطني
18mm national reinforcing iron	1 Ton	3311.33	3244.46	2703.01	2.06	22.51	١ طن	حديد تسليح 18مم وطني
Chinese Iron-binding cables	10 Kg	62.84	62.45	52.4	0.62	19.92	١٠ كجم	كيايل ربط الحديد صيني
2.5mm national electrical wires	1 M	1.11	1.11	0.85	0	30.59	١ م	أسلاك كهربائية 2.5مم وطني
4mm national Electrical wires	1 M	1.63	1.64	1.25	-0.61	30.4	١ م	أسلاك كهربائية 4مم وطني
6mm national Electrical wires	1 M	2.5	2.51	1.92	-0.40	30.21	١ م	أسلاك كهربائية 6مم وطني
10mm national Electrical cables	1 M	19.48	19.21	15.16	1.41	28.5	١ م	كيايل كهربائية 10مم وطني
25mm national Electrical cables	1 M	42.59	42.14	32.3	1.07	31.86	١ م	كيايل كهربائية 25مم وطني
35mm national Electrical cables	1 M	55.99	55.48	41.95	0.92	33.47	١ م	كيايل كهربائية 35مم وطني
50mm national Electrical cables	1 M	77.36	76.69	57.95	0.87	33.49	١ م	كيايل كهربائية 50مم وطني
70mm national Electrical cables	1 M	113.64	112.84	83.34	0.71	36.36	١ م	كيايل كهربائية 70مم وطني
95mm national Electrical cables	1 M	154.52	154.2	112.72	0.21	37.08	١ م	كيايل كهربائية 95مم وطني
120mm national Electrical cables	1 M	193.16	192.18	141.74	0.51	36.28	١ م	كيايل كهربائية 120مم وطني
300mm national Electrical cables	1 M	474.38	472.33	356.29	0.43	33.14	١ م	كيايل كهربائية 300مم وطني
Aluminum (Saudi, Arch side)	5.8 M	82.19	81.75	72.82	0.54	12.87	٥,٨ م	ألمنيوم (حلق جنب سعودي)
Chilian Wood	1 M3	1705.15	1725.44	1219.78	-1.18	39.79	٣م ا	خشب تشيلي
Romanian Wood	1 M3	1611.9	1667.06	1174.48	-3.31	37.24	٣م ا	خشب روماني
African Teak Wood	1 M3	5263.64	5305.35	5110.63	-0.79	2.99	٣م ا	خشب تيك أفريقي
Indonesian Ablakash Wood	1 M3	2821.13	2829.49	2720.86	-0.30	3.69	٣م ا	خشب أبلakash إندونيسي
Coal	1 Kg	9.75	9.75	8.77	0	11.17	١ كجم	فحم

متوسطات الأسعار و التغيرات الشهرية و السنوية في المملكة (نوفمبر ٢٠٢١)

Average prices monthly and annual changes in the kingdom (November 2021)

Items	Unit	متوسطات الأسعار			نسبة التغير من نوفمبر ٢٠٢١ إلى		الوحدة	البنود
		Average Prices			Percent Change From Nov 2021 to			
		نوفمبر Nov 2021	أكتوبر Oct 2021	نوفمبر Nov 2020	أكتوبر Oct 2021	نوفمبر Nov 2020		

DETERGENT

المنظفات

clothes powder Soap (Tide)	100 gm	1.65	1.65	1.74	0	-5.17	١٠٠ جم	صابون بودرة للملابس(تايد)
utensils liquid Soap (Fairy)	1 L	14.21	14.34	14.52	-0.91	-2.13	١ لتر	صابون سائل للأواني(فيربي)
Bleach for Clothes (Clorox)	1 Gallon	19.06	19.12	19.2	-0.31	-0.73	١ جالون	دواء غسيل (مبيض ملابس)كلوركس
Insecticide, spray (Reid)	300 ml	10.94	10.77	10.82	1.58	1.11	٣٠٠ مل	مبيد حشرات بخاخ(ريد)

HEALTH

الصحة

General physician examination	1 Service	51.59	51.44	51.53	0.29	0.12	١ خدمة	كشف طبيب عام
Pediatrician examination	1 Service	71.61	71.86	70.67	-0.35	1.33	١ خدمة	كشف طبيب اطفال
Dentist examination	1 Service	181.08	180.93	174.9	0.08	3.53	١ خدمة	كشف طبيب اسنان

MAINTENANCE AND REPAIR OF PERSONAL TRANSPORT

صيانة وإصلاح معدات النقل الشخصية

Car fix (mechanics)	1 Cost	91.1	91.5	93.05	-0.44	-2.1	١ أجرة	اصلاح سيارة (ميكانيكا)
Oil change	1 Cost	90.09	89.28	88.58	0.91	1.7	١ تكلفة	تغيير زيت

FODDER AND LIVESTOCK

الأعلاف والحيوانات الحية

imported Barley	50 Kg	69.75	67.29	52.93	3.66	31.78	٥٠ كجم	شعير مستورد
Clover	1 Bulk	21.72	21.19	19.51	2.5	11.33	١ بالة	برسيم
Chloris gayana	1 Bulk	15.01	14.94	13.26	0.47	13.2	١ بالة	الرودس
Hay	1 Bulk	15.27	14.97	13.98	2	9.23	١ بالة	التبن أو الدريس
Cubes	40 Kg	60.48	59.75	52.74	1.22	14.68	٤٠ كجم	المكعبات
Najdi Sheep	1 Grain	1345.65	1342.94	1281.38	0.20	5.02	١ حبة	غنم نجدى
Naemi Sheep	1 Grain	1333.57	1344.69	1271.22	-0.83	4.9	١ حبة	غنم نعيمى
Barbari Sheep	1 Grain	636.61	630.65	578.21	0.95	10.1	١ حبة	غنم بربري
Soakny Sheep	1 Grain	1060.71	1056.43	967.47	0.41	9.64	١ حبة	غنم سواكني
Harri Sheep	1 Grain	1336.21	1320.69	1222.59	1.18	9.29	١ حبة	غنم حري
Local goat (trunk)	1 Grain	925.89	929.11	846.64	-0.35	9.36	١ حبة	تيس بلدى (جذع)

HOTELS AND FURNISHED APARTMENTS

الفنادق والشقق المفروشة

Hotel accommodation	1 Cost	472.78	459.03	433.52	3	9.06	١ أجرة	اقامة بالفنادق
Furnished apartment	1 Cost	265.56	265.69	243.36	-0.05	9.12	١ أجرة	شقه مفروشه

MISCELLANEOUS PERSONAL GOODS AND SERVICES

السلع والخدمات الشخصية المتنوعة

Hairdresser for men and boys	1 Cost	15.26	15.26	15.51	0	-1.61	١ أجرة	حلاقه للرجال والاولاد
Local Children diapers (Pampers)	1 Pack	68.51	68.8	68.04	-0.42	0.69	١ عبوه	حفاظ أطفال محلية(بامبرز)
local Tissue paper (Fine)	1 Pack	3.11	3.11	3.13	0	-0.64	١ عبه	مناديل ورق محلي(فاين)
parties and weddings expenses	1 Cost	11993.06	9541.67	9290.28	25.69	29.09	١ تكلفة	نفقات الحفلات والافراح

أبرز التغيرات النسبية الشهرية

لجميع المدن

السلع و الخدمات التي سجلت أكبر نسبة ارتفاع خلال شهر

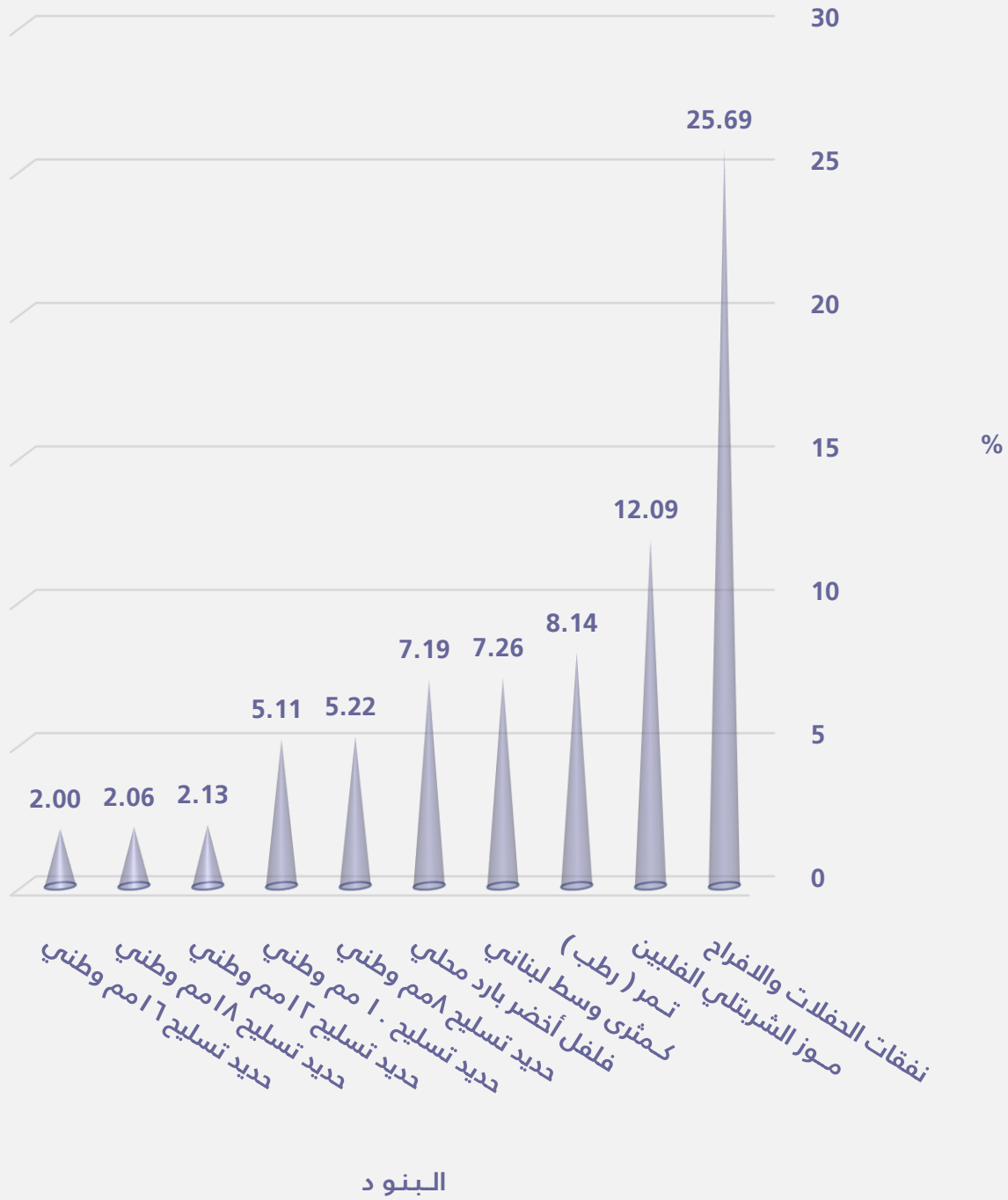
نوفمبر ٢٠٢١ مقارنة بشهر أكتوبر ٢٠٢١

Goods and services that recorded the highest percentage increase during

November 2021 comparing to October 2021

Items	نسبة التغير Percent Change	البند
GOODS AND SERVICES		
السلع و الخدمات		
parties and weddings expenses	25.69	نفقات الحفلات والافراح
Philippines Banana, Alsharbatli	12.09	موز الشريتلي الفليين
Dates(Rotab)	8.14	تمر (رطب)
Medium Lebanese Pears	7.26	كمثرى وسط لبناني
green local Peppers	7.19	فلفل أخضر بارد محلي
Green local Chili	6.33	فلفل أخضر حار محلي
Local watermelon	5.93	حبيب (بطيخ) محلي
Abu Sorra egyptian Orange	5.34	برتقال أبو صرة مصري
Imported tomatoes	5.29	طماطم مستورد
Pakistani Mango	4.19	منجا باكستاني
imported Barley	3.66	شعير مستورد
Lebanese Peach	3.55	خوخ لبناني
Lebanese Grapes	3.49	عنب لبناني
Soft sugar (AIOsra)	3.36	سكر ناعم (الاسرة)
Pumpkin	3.06	قرع عسلي
CONSTRUCTIONAL GOODS		
السلع الإنشائية		
8mm National Reinforcing iron	5.22	حديد تسليح ٨مم وطني
10mm national Reinforcing iron	5.11	حديد تسليح ١٠ مم وطني
12mm national Reinforcing iron	2.13	حديد تسليح ١٢ مم وطني
18mm national reinforcing iron	2.06	حديد تسليح ١٨ مم وطني
16mm national Reinforcing iron	2.00	حديد تسليح ١٦ مم وطني
14mm national Reinforcing iron	2.00	حديد تسليح ١٤ مم وطني
10mm national Electrical cables	1.41	كيايل كهربائية ١٠ مم وطني
White National Cement	1.11	إسمنت ابيض وطني
25mm national Electrical cables	1.07	كيايل كهربائية ٢٥مم وطني
35mm national Electrical cables	0.92	كيايل كهربائية ٣٥مم وطني
50mm national Electrical cables	0.87	كيايل كهربائية ٥٠مم وطني
70mm national Electrical cables	0.71	كيايل كهربائية ٧٠مم وطني
Chinese Iron-binding cables	0.62	كيايل ربط الحديد صيني
white soft Sand	0.56	رمل ناعم ابيض
Aluminum (Saudi, Arch side)	0.54	ألمنيوم (حلق جنب سعودي)

السلع و الخدمات التي سجلت أكبر نسبة ارتفاع خلال نوفمبر ٢٠٢١ مقارنة بشهر أكتوبر ٢٠٢١



السلع و الخدمات التي سجلت أكبر نسبة انخفاض خلال شهر

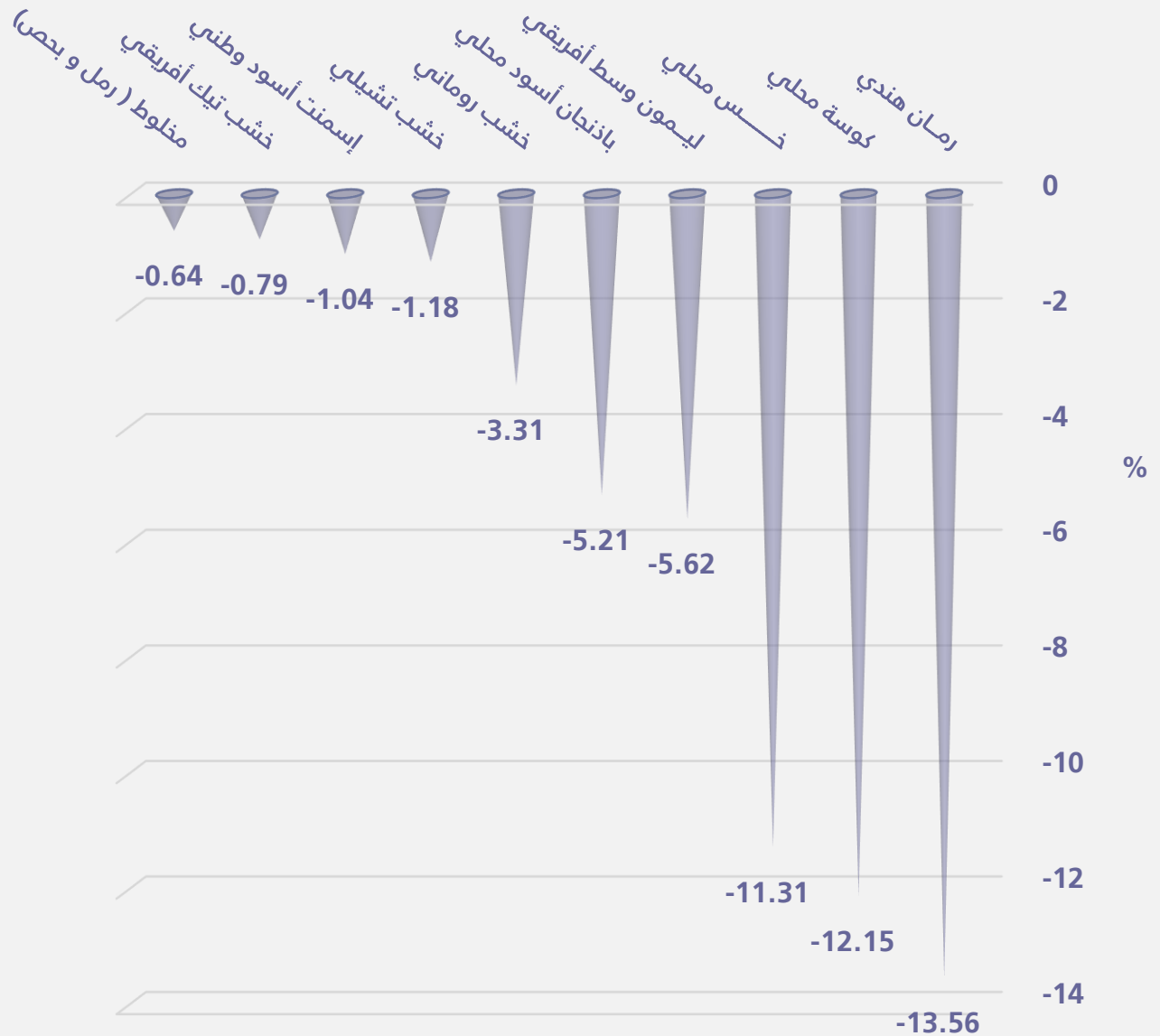
نوفمبر ٢٠٢١ مقارنة بشهر أكتوبر ٢٠٢١

Goods and services that recorded the highest percentage decrease during
November 2021 comparing to October 2021

Items	نسبة التغير Percent Change	البنود
GOODS AND SERVICES		
السلع و الخدمات		
Indian Pomegranates	-13.56	رمان هندي
Local Zucchini	-12.15	كوسة محلي
Local Lettuce	-11.31	خس محلي
medium African Lemon	-5.62	ليمون وسط أفريقي
Local Black Eggplants	-5.21	باذنجان أسود محلي
Green Beans	-4.71	فاصوليا خضراء
Local Fig	-4.66	تين محلي
Local Onion	-2.94	بصل مدور محلي
Indian Cardomom	-2.09	هيل هندي
Local Melon	-2.08	شمام محلي
Turkish Plums	-1.31	برقوق / بخارى تركي
Vegetable oil, (frying) Al Arabi	-1.17	زيت نباتي (للقلي)العربي
black loose Tea (Rabea)	-1.12	شاي أسود فرط(ربيع)
Local Cucumbers	-1.11	خيار محلي
Yellow Apples	-0.98	تفاح أصفر
CONSTRUCTIONAL GOODS		
السلع الإنشائية		
Romanian Wood	-3.31	خشب روماني
Chilian Wood	-1.18	خشب تشيلي
Black National Cement	-1.04	إسمنت أسود وطني
African Teak Wood	-0.79	خشب تيك أفريقي
Mixed Sand (sand and pebble)	-0.64	مخلوط (رمل و بحص)
4mm national Electrical wires	-0.61	أسلاك كهربائية ٤مم وطني
6mm national Electrical wires	-0.40	أسلاك كهربائية ٦مم وطني
Indonesian Ablakash Wood	-0.30	خشب أبلاكاش إندونيسي
20cm black Block	-0.04	بلوك اسود مقاس ٢٠سم
15cm black Block	-0.02	بلوك اسود مقاس ١٥سم

السلع و الخدمات التي سجلت أكبر نسبة انخفاض خلال
نوفمبر ٢٠٢١ مقارنة بشهر أكتوبر ٢٠٢١

البنود



متوسط أسعار بعض المواد الإنشائية في المملكة خلال عام ٢٠٢١ م
(بالريال السعودي)


Average prices of some construction materials in the kingdom during 2021
(Saudi Riyals)

الأخشاب Timber	الكابيل Cabling	الأسمنت Cement	الحديد Iron	الخرسانة الجاهزة Ready-mixed concrete	التاريخ الهجري	الشهر
(متر مكعب) M3	(متر طولي) M	كيس (٥٠) كيلو Bag(50)kg	طن Ton	(متر مكعب) M3	Hijri Date	Month
2273.30	31.30	12.70	2218.50	154.28	1426/12/01 1427/12/10	متوسط عام ٢٠٠٦ م Ann.Average 2006
3045.78	36.92	14.11	3558.07	203.54	1442/05/17 1442/06/18	يناير Jan
3056.56	37.80	14.05	3512.40	203.52	1442/06/19 1442/07/16	فبراير Feb
3100.14	40.27	13.94	3473.72	204.63	1442/07/17 1442/08/18	مارس Mar
3216.17	41.51	13.90	3377.76	204.80	1442/08/19 1442/09/18	أبريل Apr
3247.62	43.17	13.96	3351.19	205.40	1442/09/19 1442/10/19	مايو May
3284.52	45.53	13.98	3703.46	206.31	1442/10/20 1442/11/20	يونيو Jun
3277.41	45.57	13.95	3705.29	206.42	1442/11/21 1442/12/21	يوليو Jul
3280.12	45.68	13.92	3669.99	207.20	1442/12/22 1443/01/23	أغسطس Aug
3274.53	45.86	13.87	3620.08	206.85	1443/01/24 1443/02/23	سبتمبر Sep
3286.76	46.01	13.73	3436.71	204.21	1443/02/24 1443/03/25	أكتوبر Oct
3263.31	46.48	13.66	3526.94	204.76	1443/03/26 1443/04/25	نوفمبر Nov

[المنهجية](#)

[الجدول بصيغة إكسل](#)

[الروابط :](#)



الهيئة العامة للإحصاء
General Authority for Statistics





الهيئة العامة للإحصاء
General Authority for Statistics

متوسطات أسعار السلع والخدمات

ديسمبر ٢٠٢١م

تحركات متوسطات أسعار السلع والخدمات

(الجدول)

متوسطات الأسعار و التغيرات الشهرية و السنوية في المملكة (ديسمبر ٢٠٢١)

Average prices monthly and annual changes in the kingdom (December 2021)

Items	Unit	متوسطات الأسعار			نسبة التغير من ديسمبر ٢٠٢١ إلى		الوحدة	البنود
		Average Prices			Percent Change From Dec 2021 to			
		ديسمبر Dec 2021	نوفمبر Nov 2021	ديسمبر Dec 2020	نوفمبر Nov 2021	ديسمبر Dec 2020		

Food and Beverage

الأغذية والمشروبات

BREAD AND SEEDS

الخبز والحبوب

Brown Local Wheat flour(Grain Silos)	1 Kg	2.74	2.72	2.77	0.74	-1.08	١ كجم	دقيق قمح محلي اسمر(صوامع الفلال)
White Local Flour(Grain Silos)	2 Kg	4.37	4.38	4.23	-0.23	3.31	٢ كجم	دقيق محلي أبيض(صوامع الفلال)
Basmati White Indian Rice (Al Mehideb)	10 Kg	91.26	91.85	91.56	-0.64	-0.33	١٠ كجم	أرز بسمتي أبيض هندي(المهيدب)
Maza Indian Rice(Abu Kas)	10 Kg	75.39	75.58	76.67	-0.25	-1.67	١٠ كجم	أرز مزة هندي (أبو كاس)
Perfetto Noodles	250 gm	5.17	5.18	5.24	-0.19	-1.34	٢٥٠ جم	شعيرية بيرفيتو
Perfetto Local Macaroni	500 gm	5.21	5.25	5.29	-0.76	-1.51	٥٠٠ جم	مكرونه بيرفيتو محلي
Oats Soup (Quaker)	500 gm	9.95	9.91	9.64	0.40	3.22	٥٠٠ جم	شوربة علب شوفان
White Bread	4 loaves	1.11	1.11	1.12	0	-0.89	٤ رغيف	خبز أبيض مفروود

MEAT AND POULTRY

اللحوم والدواجن

Fresh Cattle Meat	1 Kg	43.84	43.7	44.63	0.32	-1.77	١ كجم	لحم بقر طازج
Fresh Sheep Meat	1 Kg	59.62	59.49	58.25	0.22	2.35	١ كجم	لحم ضأن طازج
Fresh Camel Meat	1 Kg	49.93	49.7	48.38	0.46	3.2	١ كجم	لحم جمل طازج
imported chilled Sheep Meat	1 Kg	48.84	47.74	46.34	2.3	5.39	١ كجم	لحم ضأن مبرد مستورد
The cost of cooking the carcass	1 Cost	280.72	280.72	286.95	0	-2.17	١ تكلفة	تكلفة طبخ الذبيحة
Local fresh chicken (Faqih)	900 gm	15.67	15.59	15.59	0.51	0.51	٩٠٠ جم	دجاج طازج محلي(فقيه)
Local frozen chicken (Al wataniya)	900 gm	14.22	14.3	14.15	-0.56	0.49	٩٠٠ جم	دجاج مجمد محلي(الوطنية)
imported frozen Chicken (Doux)	900 gm	14.49	14.52	14.39	-0.21	0.69	٩٠٠ جم	دجاج مجمد مستورد(دو)
fresh Chicken Breast Fillet (Alyoum)	450 gm	20.39	20.41	20.07	-0.10	1.59	٤٥٠ جم	فيليه صدور دجاج طازج (اليوم)
Fresh Chicken Thigh (Alwatania)	450 gm	9.57	9.26	9.27	3.35	3.24	٤٥٠ جم	أفخاذ دجاج طازج (الوطنية)

FISH AND SEAFOOD

السماك وطعام البحر

Fresh Fish (Kanaad)	1 Kg	62.23	63.2	59.08	-1.53	5.33	١ كجم	سمك طازج كنعدي
Fresh Fish (Grouper)	1 Kg	52.87	53.05	51.72	-0.34	2.22	١ كجم	سمك طازج هامور
Fresh peeled Shrimp	1 Kg	74.36	73.92	72.04	0.60	3.22	١ كجم	روبيان طازج مقشر

MILK, MILK PRODUCTS AND EGGS

الحليب ومنتجاته والبيض

Local Fresh Milk (Al Marai)	1 L	5.5	5.5	5	0	10	١ لتر	حليب طازج محلي(المراعي)
Evaporated Milk (Bonni)	170 gm	3.09	3.1	3.08	-0.32	0.32	١٧٠ جم	حليب سائل معلب(بونني)
Powder Milk (Nido)	1.8 Kg	63.43	62.57	63.78	1.37	-0.55	١,٨ كجم	حليب بودرة معلب(نيدو)
Newborn Milk (Similac 1)	400 gm	35.32	35.11	33.13	0.60	6.61	٤٠٠ جم	حليب أطفال حديثي الولادة(سميلاك1)
Local Fresh Milk (Al Safi)	1.5 L	7.51	7.51	6.34	0	18.45	١,٥ لتر	لبن طازج محلي(الصافي)
Yoghurt, (Al Saffi)	170 gm	1.25	1.25	1.22	0	2.46	١٧٠ جم	لبن زبادي / روب(الصافي)
Cream, (Al Tag)	155 gm	5.11	5.15	5.14	-0.78	-0.58	١٥٥ جم	قشقه التاج
Cheddar Cheese (Kraft)	100 gm	5.67	5.52	5.49	2.72	3.28	١٠٠ جم	جبين شيدر علب(كرفت)
Local glass Cheese (Al Marai)	500 gm	16.5	16.25	16.69	1.54	-1.14	٥٠٠ جم	جبين كاسات محلي(المراعي)
imported glass Cheese, (Kraft)	140 gm	7.03	7.03	7.01	0	0.29	١٤٠ جم	جبين كاسات مستورد(كرفت)
triangle Cheese (Lavache quri)	120 gm	4.48	4.47	4.43	0.22	1.13	١٢٠ جم	جبين مثلثات(لافش كيري)
Local Eggs	1 plate	15.93	15.72	16.92	1.34	-5.85	١ طبق	بيض محلي

OILS AND FAT

الزيوت والدهون

Butter(Lurpak)	100 gm	5.97	5.91	5.82	1.02	2.58	١٠٠ جم	زبد (لورباك)
-----------------	--------	------	------	------	------	------	--------	--------------

متوسطات الأسعار و التغيرات الشهرية و السنوية في المملكة (ديسمبر ٢٠٢١)

Average prices monthly and annual changes in the kingdom (December 2021)

Items	Unit	متوسطات الأسعار			نسبة التغير من ديسمبر ٢٠٢١ إلى		الوحدة	البنود
		Average Prices			Percent Change From Dec 2021 to			
		ديسمبر Dec 2021	نوفمبر Nov 2021	ديسمبر Dec 2020	نوفمبر Nov 2021	ديسمبر Dec 2020		
OILS AND FAT								
الزيوت والدهون								
Vegetable oil, (frying) Al Arabi	1.5 L	17.18	16.87	14.36	1.84	19.64	١,٥ لتر	زيت نباتي (للقلي) العربي
imported olive oil (Al Wazir)	500 ml	20.1	20.23	19.55	-0.64	2.81	٥٠٠ ملا	زيت زيتون مستورد(الوزير)
Corn oil, (cooking), Afia	1.5 L	23.35	23.26	20.72	0.39	12.69	١,٥ لتر	زيت ذرة (للطهي) عافية
FRUITS AND NUTS								
الفواكه والمكسرات								
American red Apples	1 Kg	8.34	8.62	7.95	-3.25	4.91	١ كجم	تفاح أحمر أمريكي
Yellow Apples	1 Kg	9.02	9.1	8.33	-0.88	8.28	١ كجم	تفاح أصفر
Local Grapes	1 Kg	12.6	10.94	12.28	15.17	2.61	١ كجم	عنب محلي
Lebanese Grapes	1 Kg	16.66	15.12	13.02	10.19	27.96	١ كجم	عنب لبناني
Philippines Banana, Alsharbatli	1 Kg	5.44	5.47	4.7	-0.55	15.74	١ كجم	موز الشربتلي الفلبين
Abu Sorra egyptian Orange	1 Kg	5.82	6.31	6.48	-7.77	-10.19	١ كجم	برتقال أبو صرة مصري
Pakistani Mandarin	1 Kg	7.43	8.2	7.38	-9.39	0.68	١ كجم	يوسفني باكستاني
Local watermelon	1 Kg	2.74	2.68	2.41	2.24	13.69	١ كجم	حجب (بطيخ) محلي
Local Melon	1 Kg	4.54	4.23	3.97	7.33	14.36	١ كجم	شمام محلي
Medium Lebanese Pears	1 Kg	12.54	12.27	11.35	2.2	10.48	١ كجم	كمثرى وسط لبناني
Dates(Rotab)	1 Kg	14.42	14.08	13.03	2.41	10.67	١ كجم	تمر (رطب)
Lebanese Peach	1 Kg	17.01	14.3	14.54	18.95	16.99	١ كجم	خوخ لبناني
medium African Lemon	1 Kg	7.27	7.56	7.2	-3.84	0.97	١ كجم	ليمون وسط أفريقي
Pakistani Mango	1 Kg	13.55	13.67	11.35	-0.88	19.38	١ كجم	منجا باكستاني
Local Fig	1 Kg	17.32	14.95	19.14	15.85	-9.51	١ كجم	تين محلي
Turkish Plums	1 Kg	14.02	13.52	13.9	3.7	0.86	١ كجم	برقوق / بخارى تركي
Indian Pomegranates	1 Kg	11.8	12.24	13.49	-3.59	-12.53	١ كجم	رمان هندي
Ekhilas Dates, (Maknoz)	1 Kg	14.67	14.49	14.88	1.24	-1.41	١ كجم	تمر (مكوز) إخلاص
VEGETABLES								
الخضار								
Green Beans	1 Kg	14.77	15.57	12.29	-5.14	20.18	١ كجم	فاصوليا خضراء
Local Okra	1 Kg	18.84	18.89	15.96	-0.26	18.05	١ كجم	بامية محلي
Local Black Eggplants	1 Kg	5.16	5.09	4.53	1.38	13.91	١ كجم	باذنجان أسود محلي
Local Zucchini	1 Kg	6.96	6.87	5.41	1.31	28.65	١ كجم	كوسة محلي
Pumpkin	1 Kg	6.25	6.07	5.91	2.97	5.75	١ كجم	قرع عسلي
Local Cucumbers	1 Kg	5.86	5.36	4.79	9.33	22.34	١ كجم	خيار محلي
white Cabbage	1 Kg	3.58	3.64	3.25	-1.65	10.15	١ كجم	ملفوف أبيض
green local Peppers	1 Kg	9.58	9.54	8.22	0.42	16.55	١ كجم	فلفل أخضر بارد محلي
Green local Chili	1 Kg	10.21	9.57	9.57	6.69	6.69	١ كجم	فلفل أخضر حار محلي
Local tomatoes	1 Kg	6.14	6.98	5.48	-12.03	12.04	١ كجم	طماطم محلي
Imported tomatoes	1 Kg	5.96	6.57	5.62	-9.28	6.05	١ كجم	طماطم مستورد
Local Corchorus	1 Bundle	2.49	2.34	2.52	6.41	-1.19	١ حزمة	ملوخية محلي
Local Lettuce	1 Kg	6.65	6.9	6.76	-3.62	-1.63	١ كجم	خس محلي
Parsley	1 Bundle	1.04	1.05	1.04	-0.95	0	١ حزمة	بقونس
Spinach	1 Bundle	1.21	1.2	1.26	0.83	-3.97	١ حزمة	سبانخ
local watercress	1 Bundle	1.01	1	1.01	1	0	١ حزمة	جرجير محلي
Local Onion	1 Kg	3.06	2.97	3.34	3.03	-8.38	١ كجم	بصل مدور محلي

(*)Has been Modified for the specification of the item

(*)يوجد تعديل لمواصفة البند

متوسطات الأسعار و التغيرات الشهرية و السنوية في المملكة (ديسمبر ٢٠٢١)

Average prices monthly and annual changes in the kingdom (December 2021)

Items	Unit	متوسطات الأسعار Average Prices			نسبة التغير من ديسمبر ٢٠٢١ إلى Percent Change From Dec 2021 to		الوحدة	البنود
		ديسمبر Dec 2021	نوفمبر Nov 2021	ديسمبر Dec 2020	نوفمبر Nov 2021	ديسمبر Dec 2020		
VEGETABLES								
الخضار								
imported Onion	1 Kg	3.89	3.93	4.06	-1.02	-4.19	كجم	بصل مدور مستورد
Chinese Garlic	1 Kg	10.4	10.26	8.86	1.36	17.38	كجم	ثوم صيني
Lentils	1 Kg	9.89	10.02	9.4	-1.3	5.21	كجم	عدس
Medammes Beans (California Garden)	450 gm	4.35	4.22	4.41	3.08	-1.36	٤٥٠ جم	فول دممس(حدائق كاليفورنيا)
Local Tomato Paste (Saudia)	135 gm	1.59	1.59	1.63	0	-2.45	١٣٥ جم	صلصة طماطم محلي(السعودية)
Medium local Potatoes	1 Kg	3.5	3.34	3.37	4.79	3.86	كجم	بطاطس وسط محلي
Local Carrots	1 Kg	5.57	5.31	4.82	4.9	15.56	كجم	جزر محلي
Black Spanish Olives	1 Kg	18.69	18.52	18.21	0.92	2.64	كجم	زيتون أسود أسباني
SUGAR, AND SWEETS								
السكر والحلويات								
Soft sugar (AIOsra)	10 Kg	33.1	32.62	31.06	1.47	6.57	١٠ كجم	سكر ناعم (الاسرة)
imported Honey (Langilies)	1 Kg	73.83	74.34	72.37	-0.69	2.02	كجم	عسل نحل مستورد (لأنجليز)
FOOD PRODUCTS N.E.C								
منتجات غذائية غير مصنفة في مكان آخر								
American Cardamom	1 Kg	169.71	171.44	197.67	-1.01	-14.14	كجم	هيل أمريكي
Indian Cardomom	1 Kg	175.41	177.32	211.29	-1.08	-16.98	كجم	هيل هندي
COFFEE AND TEA								
القهوة والشاي								
black loose Tea (Rabea)	1 Kg	* 41.41	41.54	—	-0.31	—	كجم	شاي أسود فرط(ربيع)
Coffee beans, Hrari	1 Kg	39.48	39.7	40.34	-0.55	-2.13	كجم	بن حب / هرري
Coffee beans, Loqmati	1 Kg	26.26	26.05	28.81	0.81	-8.85	كجم	بن حب / لقمتي
Instant Coffee (Nescaf)	100 gm	21.13	21.14	21.17	-0.05	-0.19	١٠٠ جم	قهوة سريعة التحضير(نسكافية)
MINERAL WATER, SOFT DRINKS, AND JUICES								
المياه المعدنية والمرطبات والعصيرات								
Water	1.5 L	2.18	2.19	2.19	-0.46	-0.46	١,٥ لتر	مياه صحية
orange Local Juice (Rani)	180 ml	1.58	1.56	1.7	1.28	-7.06	١٨٠ مل	عصير برتقال محلي(راني)
Local Soft Drinks	320 ml	* 2.59	2.59	—	0	—	٣٢٠ مل	مشروبات غازية محلي
TOBACCO								
التبغ								
Marlboro Cigarettes	1 Pack	28.03	28.03	27.85	0	0.65	١ علبة	سجائر مالبرورو
CLOTHING								
الملابس								
Men summer dress (Al Aseel)	1 thope	95.04	95.04	93.96	0	1.15	١ ثوب	ثوب صيفي رجالي(الأصيل)
Shemagh, (Al Bassam)	1 shemagh	126.95	126.83	122.89	0.09	3.3	١ شماغ	شماغ(البسام)
Syrian Egal	1 Egal	28.59	28.59	30.09	0	-4.99	١ عقال	عقال سوري
short sleeve undershirt (Al Aseel)	1 shirt	12.2	12.2	12.48	0	-2.24	١ فانيلة	فانلة داخلية نصف كم(الأصيل)
Mens long trousers, (Al Aseel)	1 trousers	17.48	17.47	17.6	0.06	-0.68	١ سروال	سروال طويل رجالي(الأصيل)
Women's Abaya	1 abayah	111.16	111.9	111.54	-0.66	-0.34	١ عباءة	عباءة نسائية
Headdress, National	1 veil	25.49	25.39	25.7	0.39	-0.82	١ شيلة	شيلة (طرحة)
Sewing for men and boys	1 Cost	89.76	88.86	87.56	1.01	2.51	١ تكلفة	خياطة للرجال والأولاد
Sewing for women and girls	1 Cost	60.05	59.9	58.33	0.25	2.95	١ تكلفة	خياطة للنساء والبنات
Laundry and ironing expenses	1 Service	3.56	3.56	3.59	0	-0.84	١ خدمة	نفقات تنظيف وكوي الملابس بالمغسلة

متوسطات الأسعار و التغيرات الشهرية و السنوية في المملكة (ديسمبر ٢٠٢١)

Average prices monthly and annual changes in the kingdom (December 2021)

Items	Unit	متوسطات الأسعار Average Prices			نسبة التغير من ديسمبر ٢٠٢١ إلى Percent Change From Dec 2021 to		الوحدة	البنود
		ديسمبر Dec 2021	نوفمبر Nov 2021	ديسمبر Dec 2020	نوفمبر Nov 2021	ديسمبر Dec 2020		
		CONSTRUCTIONAL GOODS						
Black National Cement	50 Kg	14.29	14.31	15.25	-0.14	-6.3	٥٠ كجم	إسمنت أسود وطني
White National Cement	50 Kg	39.17	39.26	40.17	-0.23	-2.49	٥٠ كجم	إسمنت ابيض وطني
National Gypsum	40 Kg	15.39	15.4	15.3	-0.06	0.59	٤٠ كجم	جبس وطني
white soft Sand	1 M3	60.76	58.8	58.13	3.33	4.52	٣م ١	رمل ناعم ابيض
Mixed Sand (sand and pebble)	1 M3	44.38	43.64	44.36	1.7	0.05	٣م ١	مخلوط (رمل و حصص)
Red Sand	1 M3	27.05	26.56	25.51	1.84	6.04	٣م ١	رمل احمر
15cm black Block	1000 Grain	1740.92	1752	1677	-0.63	3.81	١٠٠٠ حبة	بلوك اسود مقاس 15سم
20cm black Block	1000 Grain	1830.32	1837.2	1761.82	-0.37	3.89	١٠٠٠ حبة	بلوك اسود مقاس 20سم
350 K Resistant Concrete	1 M3	218.85	220.93	218.75	-0.94	0.05	٣م ١	خرسانة مقاوم 350ك
250 K Resistant Concrete	1 M3	195.61	197.81	196.33	-1.11	-0.37	٣م ١	خرسانة مقاوم 250ك
350 K Normal Concrete	1 M3	209.09	211.24	209.18	-1.02	-0.04	٣م ١	خرسانة عادي 350ك
250 K Normal Concrete	1 M3	186.9	189.06	187.74	-1.14	-0.45	٣م ١	خرسانة عادي 250ك
National Marble tiles	1 M2	22.91	22.8	21.97	0.48	4.28	٢م ١	بلاط كسر رخام بلدي
6mm National Reinforcing iron	1 Ton	4282.66	4306.44	3715.48	-0.55	15.27	١ طن	حديد تسليح 6مم وطني
8mm National Reinforcing iron	1 Ton	3639.91	3565.2	2964.13	2.1	22.8	١ طن	حديد تسليح 8مم وطني
10mm national Reinforcing iron	1 Ton	3647.58	3572.05	2970.57	2.11	22.79	١ طن	حديد تسليح 10 مم وطني
12mm national Reinforcing iron	1 Ton	3370.31	3313.9	2858.66	1.7	17.9	١ طن	حديد تسليح 12مم وطني
14mm national Reinforcing iron	1 Ton	3368.49	3309.89	2860.96	1.77	17.74	١ طن	حديد تسليح 14مم وطني
16mm national Reinforcing iron	1 Ton	3368.77	3309.77	2838.24	1.78	18.69	١ طن	حديد تسليح 16مم وطني
18mm national reinforcing iron	1 Ton	3368.63	3311.33	2838.11	1.73	18.69	١ طن	حديد تسليح 18مم وطني
Chinese Iron-binding cables	10 Kg	63.14	62.84	52.79	0.48	19.61	١٠ كجم	كيايل ربط الحديد صيني
2.5mm national electrical wires	1 M	1.11	1.11	0.86	0	29.07	١ م	أسلاك كهربائية 2.5مم وطني
4mm national Electrical wires	1 M	1.63	1.63	1.27	0	28.35	١ م	أسلاك كهربائية 4مم وطني
6mm national Electrical wires	1 M	2.5	2.5	1.97	0	26.9	١ م	أسلاك كهربائية 6مم وطني
10mm national Electrical cables	1 M	19.4	19.48	15.47	-0.41	25.4	١ م	كيايل كهربائية 10مم وطني
25mm national Electrical cables	1 M	42.7	42.59	33.03	0.26	29.28	١ م	كيايل كهربائية 25مم وطني
35mm national Electrical cables	1 M	56.05	55.99	42.99	0.11	30.38	١ م	كيايل كهربائية 35مم وطني
50mm national Electrical cables	1 M	77.73	77.36	59.03	0.48	31.68	١ م	كيايل كهربائية 50مم وطني
70mm national Electrical cables	1 M	114	113.64	85.44	0.32	33.43	١ م	كيايل كهربائية 70مم وطني
95mm national Electrical cables	1 M	155.26	154.52	115.61	0.48	34.3	١ م	كيايل كهربائية 95مم وطني
120mm national Electrical cables	1 M	194.52	193.16	145.38	0.70	33.8	١ م	كيايل كهربائية 120مم وطني
300mm national Electrical cables	1 M	472.67	474.38	366.83	-0.36	28.85	١ م	كيايل كهربائية 300مم وطني
Aluminum (Saudi, Arch side)	5.8 M	82.65	82.19	73.23	0.56	12.86	٥,٨ م	ألمنيوم (حلق جنب سعودي)
Chilian Wood	1 M3	1687.46	1705.15	1224.95	-1.04	37.76	٣م ١	خشب تشيلي
Romanian Wood	1 M3	1607.17	1611.9	1186.65	-0.29	35.44	٣م ١	خشب روماني
African Teak Wood	1 M3	5391.07	5263.64	5130.26	2.42	5.08	٣م ١	خشب تيك أفريقي
Indonesian Ablakash Wood	1 M3	2855.65	2821.13	2731.37	1.22	4.55	٣م ١	خشب أبلakash إندونيسي
Coal	1 Kg	9.55	9.75	8.84	-2.05	8.03	١ كجم	فحم

متوسطات الأسعار و التغيرات الشهرية و السنوية في المملكة (ديسمبر ٢٠٢١)

Average prices monthly and annual changes in the kingdom (December 2021)

Items	Unit	متوسطات الأسعار			نسبة التغير من ديسمبر ٢٠٢١ إلى		الوحدة	البنود
		Average Prices			Percent Change From Dec 2021 to			
		ديسمبر Dec 2021	نوفمبر Nov 2021	ديسمبر Dec 2020	نوفمبر Nov 2021	ديسمبر Dec 2020		

DETERGENT

المنظفات

clothes powder Soap (Tide)	100 gm	1.64	1.65	1.73	-0.61	-5.2	١٠٠ جم	صابون بودرة للملابس(تايد)
utensils liquid Soap (Fairy)	1 L	14.45	14.21	14.44	1.69	0.07	١ لتر	صابون سائل للأواني(فيربي)
Bleach for Clothes (Clorox)	1 Gallon	19.19	19.06	19.03	0.68	0.84	١ جالون	دواء غسيل (مبيض ملابس)كلوركس
Insecticide, spray (Reid)	300 ml	10.87	10.94	10.84	-0.64	0.28	٣٠٠ مل	مبيد حشرات بخاخ(ريد)

HEALTH

الصحة

General physician examination	1 Service	51.59	51.59	51.53	0	0.12	١ خدمة	كشف طبيب عام
Pediatrician examination	1 Service	71.11	71.61	70.69	-0.70	0.59	١ خدمة	كشف طبيب اطفال
Dentist examination	1 Service	181.08	181.08	175	0	3.47	١ خدمة	كشف طبيب اسنان

MAINTENANCE AND REPAIR OF PERSONAL TRANSPORT

صيانة وإصلاح معدات النقل الشخصية

Car fix (mechanics)	1 Cost	91.2	91.1	93.05	0.11	-1.99	١ أجرة	اصلاح سيارة (ميكانيكا)
Oil change	1 Cost	90.09	90.09	88.8	0	1.45	١ تكلفة	تغيير زيت

FODDER AND LIVESTOCK

الأعلاف والحيوانات الحية

imported Barley	50 Kg	70.59	69.75	52.81	1.2	33.67	٥٠ كجم	شعير مستورد
Clover	1 Bulk	22.65	21.72	20.01	4.28	13.19	١ بالة	برسيم
Chloris gayana	1 Bulk	15.55	15.01	13.39	3.6	16.13	١ بالة	الرودس
Hay	1 Bulk	15.07	15.27	14.14	-1.31	6.58	١ بالة	التبن أو الدريس
Cubes	40 Kg	61.61	60.48	52.67	1.87	16.97	٤٠ كجم	المكعبات
Najdi Sheep	1 Grain	1330.71	1345.65	1305.33	-1.11	1.94	١ حبة	غنم نجدي
Naemi Sheep	1 Grain	1319.59	1333.57	1301.84	-1.05	1.36	١ حبة	غنم نعيمي
Barbari Sheep	1 Grain	633.11	636.61	592	-0.55	6.94	١ حبة	غنم بربري
Soakny Sheep	1 Grain	1061.43	1060.71	1006.9	0.07	5.42	١ حبة	غنم سواكني
Harri Sheep	1 Grain	1321.55	1336.21	1236.55	-1.1	6.87	١ حبة	غنم حربي
Local goat (trunk)	1 Grain	931.7	925.89	870.66	0.63	7.01	١ حبة	تيس بلدي (جذع)

HOTELS AND FURNISHED APARTMENTS

الفنادق والشقق المفروشة

Hotel accommodation	1 Cost	507.71	472.78	430.86	7.39	17.84	١ أجرة	اقامة بالفنادق
Furnished apartment	1 Cost	270.05	265.56	245.34	1.69	10.07	١ أجرة	شقه مفروشه

MISCELLANEOUS PERSONAL GOODS AND SERVICES

السلع والخدمات الشخصية المتنوعة

Hairdresser for men and boys	1 Cost	15.26	15.26	15.51	0	-1.61	١ أجرة	حلاقه للرجال والاولاد
Local Children diapers (Pampers)	1 Pack	68.34	68.51	67.38	-0.25	1.42	١ عبوه	حفاظ أطفال محلية(بامبرز)
local Tissue paper (Fine)	1 Pack	3.11	3.11	3.12	0	-0.32	١ عبه	مناديل ورق محلي(فاين)
parties and weddings expenses	1 Cost	12180.56	11993.06	9339.44	1.56	30.42	١ تكلفة	نفقات الحفلات والافراح

متوسطات الأسعار الربعية و النصف سنوية و السنوية في المملكة (عام ٢٠٢١)

Quarterly ,semi-annual average prices in the kingdom (2021)

Items	Unit	Average 2021			المتوسط ٢٠٢١				الوحدة	البنود
		السنوي Annual	النصف الثاني Second Half	النصف الأول First Half	الربع الرابع Fourth Quarter	الربع الثالث Third Quarter	الربع الثاني Second Quarter	الربع الأول First Quarter		
Food and Beverage										
BREAD AND SEEDS										
الخبز والحبوب										
Brown Local Wheat flour(Grain Silos)	1 Kg	2.72	2.72	2.73	2.72	2.72	2.71	2.74	١ كجم	دقيق قمح محلي اسمر(صوامع الفلال)
White Local Flour(Grain Silos)	2 Kg	4.33	4.35	4.31	4.37	4.34	4.3	4.31	٢ كجم	دقيق محلي أبيض(صوامع الفلال)
Basmati White Indian Rice (Al Mehideb)	10 Kg	91.26	91.16	91.35	91.53	90.79	91.07	91.64	١٠ كجم	أرز بسمتي أبيض هندي(المهيدب)
Maza Indian Rice (Abu Kas)	10 Kg	75.05	75.01	75.1	75.45	74.57	74.46	75.74	١٠ كجم	أرز مزة هندي (أبو كاس)
Perfetto Noodles	250 gm	5.12	5.15	5.09	5.18	5.12	5.07	5.12	٢٥٠ جم	شعيرية بيرفيتو
Perfetto Local Macaroni	500 gm	5.19	5.21	5.18	5.24	5.17	5.13	5.22	٥٠٠ جم	مكرونية بيرفيتو محلي
Oats Soup (Quaker)	500 gm	9.68	9.77	9.6	9.91	9.63	9.44	9.75	٥٠٠ جم	شوربة عب شوفان
White Bread	4 loaves	1.11	1.11	1.11	1.11	1.11	1.11	1.11	٤ رغيف	خبز أبيض مفروود
MEAT AND POULTRY										
اللحوم والدواجن										
Fresh Cattle Meat	1 Kg	44.08	43.62	44.55	43.73	43.51	44.44	44.66	١ كجم	لحم بقر طازج
Fresh Sheep Meat	1 Kg	59.73	60.03	59.43	59.72	60.35	59.89	58.98	١ كجم	لحم ضأن طازج
Fresh Camel Meat	1 Kg	49.17	49.37	48.97	49.8	48.94	49.33	48.61	١ كجم	لحم جمل طازج
imported chilled Sheep Meat	1 Kg	46.63	46.95	46.31	47.71	46.2	46.53	46.1	١ كجم	لحم ضأن مبرد مستورد
The cost of cooking the carcass	1 Cost	280.85	280.52	281.19	280.72	280.32	278.81	283.57	١ تكلفة	تكلفة طبخ الذبيحة
Local fresh chicken (Faqih)	900 gm	15.42	15.48	15.36	15.58	15.38	15.13	15.59	٩٠٠ جم	دجاج طازج محلي(فقيه)
Local frozen chicken (Al wataniya)	900 gm	14.23	14.25	14.22	14.26	14.23	14.19	14.25	٩٠٠ جم	دجاج مجمد محلي(الوطنية)
imported frozen Chicken (Doux)	900 gm	14.4	14.51	14.28	14.53	14.49	14.27	14.3	٩٠٠ جم	دجاج مجمد مستورد(دو)
fresh Chicken Breast Fillet (Alyoum)	450 gm	20.17	20.41	19.92	20.39	20.42	19.84	20	٤٥٠ جم	فيليه صدور دجاج طازج (اليوم)
Fresh Chicken Thigh (Alwatania)	450 gm	9.22	9.25	9.19	9.31	9.19	9.3	9.08	٤٥٠ جم	أفخاذ دجاج طازج (الوطنية)
FISH AND SEAFOOD										
السماك وطعام البحر										
Fresh Fish (Kanaad)	1 Kg	60.19	62.1	58.28	62.69	61.51	57.69	58.88	١ كجم	سمك طازج كنعدي
Fresh Fish (Grouper)	1 Kg	51.53	52.61	50.46	52.83	52.4	50.11	50.8	١ كجم	سمك طازج هامور
Fresh peeled Shrimp	1 Kg	75	75.29	74.72	74.19	76.38	74.94	74.5	١ كجم	روبيان طازج مقشر
MILK, MILK PRODUCTS AND EGGS										
الحليب ومنتجاته والبيض										
Local Fresh Milk (Al Marai)	1 L	5.26	5.5	5.02	5.5	5.5	5.02	5.01	١ لتر	حليب طازج محلي(المراعي)
Evaporated Milk (Bonni)	170 gm	3.06	3.07	3.05	3.08	3.05	3.09	3.02	١٧٠ جم	حليب سائل معلب(بونني)
Powder Milk (Nido)	1.8 Kg	62.44	62.57	62.31	63.01	62.13	61.74	62.88	١,٨ كجم	حليب بودرة معلب(نيدو)
Newborn Milk (Similac 1)	400 gm	33.95	34.55	33.34	35.04	34.05	33.4	33.28	٤٠٠ جم	حليب أطفال حديثي الولادة(سميلاك 1)
Local Fresh Milk (Al Safi)	1.5 L	6.94	7.51	6.38	7.51	7.5	6.39	6.38	١,٥ لتر	لين طازج محلي(الصافي)
Yoghurt, (Al Saffi)	170 gm	1.24	1.25	1.22	1.25	1.25	1.22	1.22	١٧٠ جم	لين زبادي / روب(الصافي)
Cream, (Al Tag)	155 gm	5.12	5.11	5.12	5.11	5.11	5.12	5.12	١٥٥ جم	قشقه التاج
Cheddar Cheese (Kraft)	100 gm	5.52	5.56	5.49	5.58	5.54	5.47	5.5	١٠٠ جم	جبين شيدر علب(كرفت)
Local glass Cheese (Al Marai)	500 gm	15.93	15.87	15.98	16.2	15.54	15.65	16.31	٥٠٠ جم	جبين كاسات محلي(المراعي)
imported glass Cheese, (Kraft)	140 gm	6.99	7.01	6.98	7.01	7	6.97	6.99	١٤٠ جم	جبين كاسات مستورد(كرفت)
triangle Cheese (Lavache quri)	120 gm	4.42	4.42	4.42	4.44	4.39	4.42	4.43	١٢٠ جم	جبين مثلثات(لافش كيري)
Local Eggs	1 plate	16.03	15.72	16.35	15.72	15.71	15.85	16.85	١ طبق	بيض محلي
OILS AND FAT										
الزيوت والدهون										
Butter(Lurpak)	100 gm	5.79	5.84	5.75	5.91	5.77	5.73	5.76	١٠٠ جم	زبد (لورباك)
Vegetable oil, (frying) Al Arabi	1.5 L	15.88	16.75	15.01	17.04	16.47	15.29	14.72	١,٥ لتر	زيت نباتي (للقلي)العربي

متوسطات الأسعار الربعية و النصف سنوية و السنوية في المملكة (عام ٢٠٢١)

Quarterly ,semi-annual average prices in the kingdom (2021)

Items	Unit	Average 2021			المتوسط ٢٠٢١				الوحدة	البنود
		السنوي	النصف الثاني	النصف الأول	الربع الرابع	الربع الثالث	الربع الثاني	الربع الأول		
		Annual	Second Half	First Half	Fourth Quarter	Third Quarter	Second Quarter	First Quarter		
OILS AND FAT										
الزيوت والدهون										
imported olive oil (Al Wazir)	500 ml	19.72	20.06	19.38	20.19	19.93	19.24	19.52	٥٠٠ مل	زيت زيتون مستورد(الوزير)
Corn oil, (cooking), Afia	1.5 L	22.22	23.01	21.44	23.28	22.74	21.61	21.27	١,٥ لتر	زيت ذرة (للطهي)عافية
FRUITS AND NUTS										
الفواكه والمكسرات										
American red Apples	1 Kg	8.12	8.32	7.93	8.52	8.11	8.08	7.79	١ كجم	تفاح أحمر أمريكي
Yellow Apples	1 Kg	8.79	8.98	8.6	9.1	8.85	8.72	8.47	١ كجم	تفاح أصفر
Local Grapes	1 Kg	12.15	11.36	12.95	11.44	11.27	12.49	13.41	١ كجم	عنب محلي
Lebanese Grapes	1 Kg	14.47	14.83	14.11	15.46	14.2	14.77	13.45	١ كجم	عنب لبناني
Philippines Banana, Alsharbatli	1 Kg	5.08	5.05	5.11	5.26	4.83	5.3	4.91	١ كجم	موز الشريباتلي الفلبين
Abu Sorra egyptian Orange	1 Kg	5.63	5.84	5.42	6.04	5.65	5.94	4.91	١ كجم	برتقال أبو صرة مصري
Pakistani Mandarin	1 Kg	6.84	7.78	5.9	7.97	7.59	6.34	5.45	١ كجم	يوسفي باكستاني
Local watermelon	1 Kg	2.68	2.55	2.82	2.65	2.44	2.72	2.91	١ كجم	حبيب (بطيخ) محلي
Local Melon	1 Kg	4.46	4.2	4.73	4.36	4.04	4.6	4.86	١ كجم	شمام محلي
Medium Lebanese Pears	1 Kg	11.42	11.63	11.21	12.08	11.17	11.1	11.32	١ كجم	كمثرى وسط لبناني
Dates(Rotab)	1 Kg	13.54	13.25	13.84	13.84	12.66	13.99	13.69	١ كجم	تمر (رطب)
Lebanese Peach	1 Kg	14.69	14.42	14.97	15.04	13.79	14.84	15.11	١ كجم	خوخ لبناني
medium African Lemon	1 Kg	7.54	7.74	7.33	7.61	7.87	7.5	7.16	١ كجم	ليمون وسط أفريقي
Pakistani Mango	1 Kg	12.47	12.71	12.24	13.45	11.98	12.48	11.99	١ كجم	منجا باكستاني
Local Fig	1 Kg	17.39	16.11	18.67	15.98	16.23	18.76	18.58	١ كجم	تين محلي
Turkish Plums	1 Kg	13.24	13.34	13.15	13.75	12.94	12.6	13.69	١ كجم	برقوق / بخارى تركي
Indian Pomegranates	1 Kg	14.26	14.1	14.42	12.73	15.47	15.53	13.32	١ كجم	رمان هندي
Ekhilas Dates, (Maknoz)	1 Kg	14.68	14.52	14.84	14.53	14.51	14.77	14.91	١ كجم	تمر (مكوز) إخلاص
VEGETABLES										
الخضار										
Green Beans	1 Kg	13.19	14.93	11.46	15.56	14.3	11.8	11.11	١ كجم	فاصوليا خضراء
Local Okra	1 Kg	18.29	18.87	17.71	18.88	18.85	18.05	17.37	١ كجم	بامية محلي
Local Black Eggplants	1 Kg	4.91	5.1	4.73	5.21	5	4.84	4.61	١ كجم	باذنجان أسود محلي
Local Zucchini	1 Kg	6.47	7.31	5.63	7.22	7.4	5.97	5.28	١ كجم	كوسة محلي
Pumpkin	1 Kg	6.03	6.05	6.01	6.07	6.03	6.2	5.83	١ كجم	قرع عسلي
Local Cucumbers	1 Kg	5.3	5.69	4.92	5.55	5.84	5.21	4.62	١ كجم	خيار محلي
white Cabbage	1 Kg	3.16	3.43	2.9	3.63	3.23	2.87	2.93	١ كجم	ملفوف أبيض
green local Peppers	1 Kg	8.14	8.69	7.59	9.34	8.04	7.78	7.41	١ كجم	فلفل أخضر بارد محلي
Green local Chili	1 Kg	9.32	9.39	9.26	9.59	9.18	9.45	9.07	١ كجم	فلفل أخضر حار محلي
Local tomatoes	1 Kg	5.4	6.34	4.46	6.68	5.99	4.62	4.3	١ كجم	طماطم محلي
Imported tomatoes	1 Kg	5.43	6.05	4.81	6.26	5.84	4.94	4.68	١ كجم	طماطم مستورد
Local Corchorus	1 Bundle	2.45	2.36	2.53	2.37	2.35	2.53	2.54	١ حزمة	ملوخية محلي
Local Lettuce	1 Kg	6.8	7.17	6.44	7.11	7.23	6.53	6.34	١ كجم	خس محلي
Parsley	1 Bundle	1.05	1.04	1.05	1.04	1.04	1.06	1.04	١ حزمة	بقونس
Spinach	1 Bundle	1.23	1.19	1.28	1.21	1.18	1.29	1.26	١ حزمة	سبانخ
local watercress	1 Bundle	1.01	1	1.01	1	1	1.01	1.01	١ حزمة	جرجير محلي
Local Onion	1 Kg	3.11	3.07	3.15	3.03	3.11	3.08	3.22	١ كجم	بصل مدور محلي
imported Onion	1 Kg	3.93	3.91	3.95	3.92	3.91	3.86	4.03	١ كجم	بصل مدور مستورد
Chinese Garlic	1 Kg	9.72	10.31	9.13	10.29	10.33	9.27	8.98	١ كجم	ثوم صيني

(*)Has been Modified for the specification of the item

(*)يوجد تعديل لمواصفة البند

متوسطات الأسعار الربعية و النصف سنوية و السنوية في المملكة (عام ٢٠٢١)

Quarterly ,semi-annual average prices in the kingdom (2021)

Items	Unit	Average 2021			المتوسط ٢٠٢١				الوحدة	البنود
		السنوي Annual	النصف الثاني Second Half	النصف الأول First Half	الربع الرابع Fourth Quarter	الربع الثالث Third Quarter	الربع الثاني Second Quarter	الربع الأول First Quarter		
VEGETABLES الخضار										
Lentils	1 Kg	9.63	9.73	9.53	9.91	9.56	9.58	9.48	ا كجم	عدس
Medammes Beans (California Garden)	450 gm	4.3	4.26	4.34	4.26	4.25	4.32	4.35	٤٥٠ جم	فول مدمس(حدائق كاليفورنيا)
Local Tomato Paste (Saudia)	135 gm	1.6	1.59	1.61	1.59	1.59	1.59	1.62	١٣٥ جم	صلصة طماطم محلي(السعودية)
Medium local Potatoes	1 Kg	3.1	3.25	2.95	3.38	3.11	2.86	3.04	ا كجم	بطاطس وسط محلي
Local Carrots	1 Kg	5.02	5.28	4.77	5.38	5.17	4.9	4.63	ا كجم	جزر محلي
Black Spanish Olives	1 Kg	18.29	18.26	18.33	18.42	18.1	18.36	18.3	ا كجم	زيتون أسود أسباني
SUGAR, AND SWEETS السكر والحلويات										
Soft sugar (AIOsra)	10 Kg	30.98	31.52	30.45	32.43	30.61	30.24	30.65	١٠ كجم	سكر ناعم (الاسرة)
imported Honey (Langilies)	1 Kg	73.03	73.34	72.71	73.89	72.79	72.54	72.88	ا كجم	عسل نحل مستورد (لانجليز)
FOOD PRODUCTS N.E.C منتجات غذائية غير مصنفة في مكان آخر										
American Cardamom	1 Kg	181.38	175.25	187.51	171.17	179.32	183.85	191.17	ا كجم	هيل أمريكي
Indian Cardomom	1 Kg	191.81	182.03	201.6	177.94	186.11	195.38	207.82	ا كجم	هيل هندي
COFFEE AND TEA القهوة والشاي										
black loose Tea (Rabea)	1 Kg	* 42.31	42.09	* 42.98	41.65	42.52	* __	* __	ا كجم	شاي أسود فرط(ربيع)
Coffee beans, Hrari	1 Kg	39.73	39.61	39.85	39.58	39.64	39.38	40.31	ا كجم	بن حب / هرري
Coffee beans, Loqmati	1 Kg	27.47	26.7	28.23	26.08	27.32	27.79	28.68	ا كجم	بن حب / لقمتي
Instant Coffee (Nescaf)	100 gm	21.19	21.16	21.21	21.14	21.17	21.21	21.22	١٠٠ جم	قهوة سريعة التحضير(نسكافية)
MINERAL WATER, SOFT DRINKS, AND JUICES المياه المعدنية والمرطبات والعصيرات										
Water	1.5 L	2.17	2.17	2.17	2.18	2.16	2.17	2.18	١,٥ لتر	مياه صلبة
orange Local Juice (Rani)	180 ml	1.61	1.57	1.65	1.57	1.57	1.62	1.67	١٨٠ مل	عصير برتقال معلب محلي(راني)
Local Soft Drinks	320 ml	* 2.6	2.59	* 2.63	2.59	2.59	* __	* __	٣٢٠ مل	مشروبات غازية محلي
TOBACCO التبغ										
Marlboro Cigarettes	1 Pack	27.94	27.99	27.89	28.03	27.95	27.92	27.86	ا علبة	سجائر مالبورو
CLOTHING الملابس										
Men summer dress (Al Aseel)	1 thope	94.4	94.7	94.1	94.99	94.41	94.21	93.99	ا ثوب	ثوب صيفي رجالي(الأصيل)
Shemagh, (Al Bassam)	1 shemagh	126.04	127.06	125.01	126.97	127.15	125.98	124.04	ا شماغ	شماغ(البسام)
Syrian Egal	1 Egal	28.88	28.51	29.25	28.59	28.42	28.64	29.85	ا عقال	عقال سوري
short sleeve undershirt (Al Aseel)	1 shirt	12.27	12.23	12.31	12.2	12.26	12.26	12.36	ا فانيلة	فانلة داخلية نصف كم(الأصيل)
Mens long trousers, (Al Aseel)	1 trousers	17.49	17.48	17.51	17.46	17.49	17.49	17.53	ا سروال	سروال طويل رجالي(الأصيل)
Women's Abaya	1 abayah	110.56	110.61	110.51	111.59	109.63	109.37	111.64	ا عباءة	عباءة نسائية
Headdress, National	1 veil	25.12	25.05	25.19	25.41	24.7	24.8	25.57	ا شيلة	شيلة (طرحة)
Sewing for men and boys	1 Cost	88.67	88.88	88.46	89.07	88.69	89.4	87.51	ا تكلفة	خياطة للرجال والأولاد
Sewing for women and girls	1 Cost	59.73	59.68	59.77	59.75	59.62	59.77	59.77	ا تكلفة	خياطة للنساء والبنات
Laundry and ironing expenses	1 Service	3.59	3.56	3.62	3.56	3.56	3.65	3.58	ا خدمة	نفقات تنظيف وكوي الملابس بالمفصلة
CONSTRUCTIONAL GOODS السلع الإنشائية										
Black National Cement	50 Kg	14.78	14.59	14.97	14.35	14.83	14.88	15.06	٥٠ كجم	إسمنت أسود وطني
White National Cement	50 Kg	39.33	39.04	39.63	39.09	38.98	39.38	39.88	٥٠ كجم	إسمنت ابيض وطني
National Gypsum	40 Kg	15.34	15.35	15.33	15.37	15.33	15.31	15.34	٤٠ كجم	جبس وطني
white soft Sand	1 M3	58.28	58.5	58.07	59.34	57.66	58.16	57.98	٣م	رمل ناعم ابيض

متوسطات الأسعار الربعية و النصف سنوية و السنوية في المملكة (عام ٢٠٢١)

Quarterly ,semi-annual average prices in the kingdom (2021)

Items	Unit	Average 2021			المتوسط ٢٠٢١				الوحدة	البنود
		السنوي	النصف الثاني	النصف الأول	الربع الرابع	الربع الثالث	الربع الثاني	الربع الأول		
		Annual	Second Half	First Half	Fourth Quarter	Third Quarter	Second Quarter	First Quarter		
Mixed Sand (sand and pebble)	1 M3	44.04	43.85	44.24	43.98	43.71	44.05	44.43	م ٣	مخلوط (رمل و بحص)
Red Sand	1 M3	26.37	26.63	26.12	26.68	26.57	26.66	25.57	م ٣	رمل احمر
15cm black Block	1000 Grain	1734.88	1747.91	1721.86	1748.4	1747.3	1748.8	1694.8	١٠٠٠ حبة	بلوك اسود مقاس 15سم
20cm black Block	1000 Grain	1817.37	1831.37	1803.37	1835.1	1827.5	1827.6	1779.0	١٠٠٠ حبة	بلوك اسود مقاس 20سم
350 K Resistant Concrete	1 M3	220.97	221.36	220.58	220.01	222.71	221.39	219.77	م ٣	خرسانة مقاوم 350ك
250 K Resistant Concrete	1 M3	198.2	198.48	197.93	196.91	200.04	198.8	197.05	م ٣	خرسانة مقاوم 250ك
350 K Normal Concrete	1 M3	211.5	211.86	211.13	210.36	213.37	212.06	210.2	م ٣	خرسانة عادي 350ك
250 K Normal Concrete	1 M3	189.42	189.67	189.17	188.17	191.18	189.77	188.56	م ٣	خرسانة عادي 250ك
National Marble tiles	1 M2	22.61	22.79	22.42	22.82	22.75	22.65	22.2	م ٢	بلاط كسر رخام بلدي
6mm National Reinforcing iron	1 Ton	4181.81	4277.27	4086.35	4293.4	4261.0	4127.0	4045.6	طن ١	حديد تسليح 6مم وطني
8mm National Reinforcing iron	1 Ton	3590.15	3606.89	3573.42	3531.1	3682.6	3541.2	3605.5	طن ١	حديد تسليح 8مم وطني
10mm national Reinforcing iron	1 Ton	3599.4	3619.88	3578.92	3539.3	3700.4	3546.8	3611.0	طن ١	حديد تسليح 10 مم وطني
12mm national Reinforcing iron	1 Ton	3363.06	3407.67	3318.44	3309.7	3505.6	3286.6	3350.2	طن ١	حديد تسليح 12مم وطني
14mm national Reinforcing iron	1 Ton	3359.68	3405.07	3314.28	3307.7	3502.3	3282.3	3346.2	طن ١	حديد تسليح 14مم وطني
16mm national Reinforcing iron	1 Ton	3353.29	3405.07	3301.51	3307.7	3502.3	3279.4	3323.5	طن ١	حديد تسليح 16مم وطني
18mm national reinforcing iron	1 Ton	3352.25	3404.71	3299.78	3308.1	3501.2	3278.6	3320.8	طن ١	حديد تسليح 18مم وطني
Chinese Iron-binding cables	10 Kg	58.89	62.47	55.31	62.81	62.13	56.39	54.23	١٠ كجم	كيايل ربط الحديد صيني
2.5mm national electrical wires	1 M	1.05	1.11	.99	1.11	1.1	1.04	.93	م ١	أسلاك كهربائية 2.5مم وطني
4mm national Electrical wires	1 M	1.54	1.62	1.45	1.63	1.61	1.54	1.37	م ١	أسلاك كهربائية 4مم وطني
6mm national Electrical wires	1 M	2.36	2.48	2.25	2.5	2.45	2.37	2.12	م ١	أسلاك كهربائية 6مم وطني
10mm national Electrical cables	1 M	18.31	19.24	17.39	19.36	19.12	18.34	16.43	م ١	كيايل كهربائية 10مم وطني
25mm national Electrical cables	1 M	39.67	42.17	37.18	42.48	41.85	39.44	34.92	م ١	كيايل كهربائية 25مم وطني
35mm national Electrical cables	1 M	52.32	55.52	49.12	55.84	55.19	52.4	45.83	م ١	كيايل كهربائية 35مم وطني
50mm national Electrical cables	1 M	72.37	76.7	68.04	77.26	76.14	72.44	63.64	م ١	كيايل كهربائية 50مم وطني
70mm national Electrical cables	1 M	106.08	112.6	99.57	113.49	111.7	105.91	93.23	م ١	كيايل كهربائية 70مم وطني
95mm national Electrical cables	1 M	143.84	153.28	134.4	154.66	151.9	143.65	125.15	م ١	كيايل كهربائية 95مم وطني
120mm national Electrical cables	1 M	179.76	190.97	168.56	193.29	188.65	179.57	157.55	م ١	كيايل كهربائية 120مم وطني
300mm national Electrical cables	1 M	449.06	474.03	424.09	473.13	474.94	452.52	395.65	م ١	كيايل كهربائية 300مم وطني
Aluminum (Saudi, Arch side)	5.8 M	77.32	80.39	74.26	82.2	78.58	74.84	73.67	م ٥,٨	ألمنيوم (حلق جنب سعودي)
Chilian Wood	1 M3	1568.89	1695.29	1442.5	1706.0	1684.5	1618.3	1266.7	م ٣	خشب تشيلي
Romanian Wood	1 M3	1492.25	1637.51	1347	1628.7	1646.3	1471.6	1222.3	م ٣	خشب روماني
African Teak Wood	1 M3	5297.74	5329.99	5265.49	5320.0	5339.9	5338.3	5192.6	م ٣	خشب تيك أفريقي
Indonesian Ablakash Wood	1 M3	2794.45	2821.49	2767.41	2835.4	2807.5	2791.7	2743.1	م ٣	خشب أبلakash إندونيسي
Coal	1 Kg	9.47	9.69	9.26	9.68	9.69	9.31	9.21	١ كجم	فحم
DETERGENT										المنظفات
clothes powder Soap (Tide)	100 gm	1.68	1.66	1.7	1.65	1.67	1.7	1.71	١٠٠ جم	صابون بودرة للملابس(تايد)
utensils liquid Soap (Fairy)	1 L	14.54	14.47	14.62	14.33	14.61	14.65	14.59	التر	صابون سائل للأواني(فيربي)
Bleach for Clothes (Clorox)	1 Gallon	19.09	19.1	19.08	19.12	19.08	19.08	19.07	١ جالون	دواء غسيل (مبيض ملابس)كلوركس
Insecticide, spray (Reid)	300 ml	10.81	10.79	10.83	10.86	10.73	10.81	10.85	٣٠٠ مل	مبيد حشرات بخاخ(ريد)

متوسطات الأسعار الربعية و النصف سنوية و السنوية في المملكة (عام ٢٠٢١)

Quarterly ,semi-annual average prices in the kingdom (2021)

Items	Unit	Average 2021			المتوسط ٢٠٢١				الوحدة	البنود
		السنوي	النصف الثاني	النصف الأول	الربع الرابع	الربع الثالث	الربع الثاني	الربع الأول		
		Annual	Second Half	First Half	Fourth Quarter	Third Quarter	Second Quarter	First Quarter		
HEALTH										
الصحة										
General physician examination	1 Service	51.62	51.63	51.62	51.54	51.72	51.8	51.44	ا خدمة	كشف طبيب عام
Pediatrician examination	1 Service	71.9	71.92	71.88	71.53	72.31	72.71	71.05	ا خدمة	كشف طبيب اطفال
Dentist examination	1 Service	177.92	180.25	175.6	181.03	179.46	176.71	174.48	ا خدمة	كشف طبيب اسنان
MAINTENANCE AND REPAIR OF PERSONAL TRANSPORT										
صيانة وإصلاح معدات النقل الشخصية										
Car fix (mechanics)	1 Cost	91.97	91.63	92.31	91.27	92	91.53	93.08	ا أجرة	اصلاح سيارة (ميكانيكا)
Oil change	1 Cost	88.24	89.13	87.36	89.82	88.44	86.68	88.04	ا تكلفة	تغيير زيت
FODDER AND LIVESTOCK										
الأعلاف والحيوانات الحية										
imported Barley	50 Kg	60.83	66.49	55.18	69.21	63.76	57.68	52.69	٥٠ كجم	شعير مستورد
Clover	1 Bulk	20.6	21.05	20.15	21.85	20.25	20.12	20.17	ا بالة	برسيم
Chloris gayana	1 Bulk	14.29	14.91	13.67	15.17	14.64	13.93	13.41	ا بالة	البرودس
Hay	1 Bulk	14.6	14.93	14.28	15.1	14.75	14.45	14.11	ا بالة	التبن أو الدريس
Cubes	40 Kg	56.68	58.99	54.37	60.61	57.37	55.44	53.31	٤٠ كجم	المكعبات
Najdi Sheep	1 Grain	1390.55	1393.07	1388.03	1339.7	1446.3	1440.5	1335.5	ا حبة	غنم نجدى
Naemi Sheep	1 Grain	1385.09	1388.72	1381.46	1332.6	1444.8	1431.6	1331.2	ا حبة	غنم نعيمي
Barbari Sheep	1 Grain	643.26	644.01	642.51	633.46	654.57	670.01	615.01	ا حبة	غنم بربري
Soakny Sheep	1 Grain	1082.11	1094.41	1069.81	1059.5	1129.2	1098.2	1041.3	ا حبة	غنم سواكني
Harri Sheep	1 Grain	1344.37	1364.31	1324.43	1326.1	1402.4	1368.6	1280.1	ا حبة	غنم حري
Local goat (trunk)	1 Grain	944.05	953.25	934.85	928.9	977.59	973.96	895.73	ا حبة	تيس بلدي (جذع)
HOTELS AND FURNISHED APARTMENTS										
الفنادق والشقق المفروشة										
Hotel accommodation	1 Cost	451.91	463.78	440.04	479.84	447.72	445.43	434.65	ا أجرة	اقامة بالفنادق
Furnished apartment	1 Cost	262.59	267.8	257.37	267.1	268.51	253.52	261.23	ا أجرة	شقه مفروشه
MISCELLANEOUS PERSONAL GOODS AND SERVICES										
السلع والخدمات الشخصية المتنوعة										
Hairdresser for men and boys	1 Cost	15.34	15.26	15.42	15.26	15.26	15.38	15.46	ا أجرة	حلاقه للرجال والاولاد
Local Children diapers (Pampers)	1 Pack	68.24	68.58	67.91	68.55	68.61	67.84	67.97	ا عبوه	حفاظ أطفال محلية(بامبرز)
local Tissue paper (Fine)	1 Pack	3.13	3.12	3.14	3.11	3.12	3.12	3.16	ا عليه	مناديل ورق محلي(فاين)
parties and weddings expenses	1 Cost	9842.42	10275.3	9409.54	11238.	9312.1	9476.1	9342.8	ا تكلفة	نفقات الحفلات والافراح

متوسطات الأسعار الشهرية في المملكة (عام ٢٠٢١)
Monthly Average prices in the kingdom (2021)

البند	الوحدة	يناير	فبراير	مارس	إبريل	مايو	يونيه	يوليو	أغسطس	سبتمبر	أكتوبر	نوفمبر	ديسمبر	المتوسط السنوي
Item	Unit	Jan	Feb	Mar	Apr	May	Jun	Jul	Aug	Sep	Oct	Nov	Dec	Annual AVG
الأغذية والمشروبات														
BREAD AND SEEDS														
دقيق قمح محلي اسمر(صوامع الفلال)	١ كجم	2.75	2.75	2.73	2.72	2.7	2.71	2.71	2.73	2.72	2.71	2.72	2.74	2.72
Brown Local Wheat flour(Grain Silos)	1 Kg	2.75	2.75	2.73	2.72	2.7	2.71	2.71	2.73	2.72	2.71	2.72	2.74	2.72
دقيق محلي أبيض(صوامع الفلال)	٢ كجم	4.27	4.32	4.33	4.31	4.3	4.3	4.31	4.32	4.38	4.35	4.38	4.37	4.33
White Local Flour(Grain Silos)	2 Kg	4.27	4.32	4.33	4.31	4.3	4.3	4.31	4.32	4.38	4.35	4.38	4.37	4.33
أرز بسمتي أبيض هندي(المهيدب)	١٠ كجم	91.62	91.76	91.54	90.76	91.51	90.93	90.32	90.86	91.2	91.49	91.85	91.26	91.26
Basmati White Indian Rice (Al Mehideb)	10 Kg	91.62	91.76	91.54	90.76	91.51	90.93	90.32	90.86	91.2	91.49	91.85	91.26	91.26
أرز مزة هندي (أبو كاس)	١٠ كجم	75.5	76.27	75.45	74.37	75.11	73.89	74.82	74.92	73.97	75.38	75.58	75.39	75.05
Maza Indian Rice(Abu Kas)	10 Kg	75.5	76.27	75.45	74.37	75.11	73.89	74.82	74.92	73.97	75.38	75.58	75.39	75.05
شمعية بيرفيتو	٢٥٠ جم	5.18	5.07	5.11	4.97	5.14	5.09	5.05	5.18	5.13	5.19	5.18	5.17	5.12
Perfetto Noodles	250 gm	5.18	5.07	5.11	4.97	5.14	5.09	5.05	5.18	5.13	5.19	5.18	5.17	5.12
مكرونية بيرفيتو محلي	٥٠٠ جم	5.29	5.17	5.21	5	5.22	5.17	5.1	5.23	5.19	5.25	5.25	5.21	5.19
Perfetto Local Macaroni	500 gm	5.29	5.17	5.21	5	5.22	5.17	5.1	5.23	5.19	5.25	5.25	5.21	5.19
شورية علب شوفان	٥٠٠ جم	9.8	9.89	9.56	9.07	9.61	9.64	9.56	9.59	9.75	9.86	9.91	9.95	9.68
Oats Soup (Quaker)	500 gm	9.8	9.89	9.56	9.07	9.61	9.64	9.56	9.59	9.75	9.86	9.91	9.95	9.68
خبز أبيض مفرد	٤ رغيف	1.11	1.11	1.11	1.11	1.11	1.11	1.11	1.11	1.11	1.11	1.11	1.11	1.11
White Bread	4 loaves	1.11	1.11	1.11	1.11	1.11	1.11	1.11	1.11	1.11	1.11	1.11	1.11	1.11
اللحوم والدواجن														
لحم بقر طازج	١ كجم	44.54	45.05	44.38	44.51	44.6	44.22	43.62	43.43	43.48	43.64	43.7	43.84	44.08
Fresh Cattle Meat	1 Kg	44.54	45.05	44.38	44.51	44.6	44.22	43.62	43.43	43.48	43.64	43.7	43.84	44.08
لحم ضأن طازج	١ كجم	58.44	59.06	59.43	59.43	59.78	60.46	60.38	60.28	60.38	60.04	59.49	59.62	59.73
Fresh Sheep Meat	1 Kg	58.44	59.06	59.43	59.43	59.78	60.46	60.38	60.28	60.38	60.04	59.49	59.62	59.73
لحم جمل طازج	١ كجم	48.17	48.64	49.03	49.37	49.59	49.03	48.6	49.07	49.16	49.77	49.7	49.93	49.17
Fresh Camel Meat	1 Kg	48.17	48.64	49.03	49.37	49.59	49.03	48.6	49.07	49.16	49.77	49.7	49.93	49.17
لحم ضأن مبرد مستورد	١ كجم	46.3	45.65	46.35	45.7	47.42	46.46	46.09	45.69	46.82	46.54	47.74	48.84	46.63
imported chilled Sheep Meat	1 Kg	46.3	45.65	46.35	45.7	47.42	46.46	46.09	45.69	46.82	46.54	47.74	48.84	46.63
تكلفة طبخ الذبيحة	١ تكلفة	286.96	284.99	278.75	277.97	278.04	280.41	279.75	279.75	281.46	280.72	280.72	280.72	280.85
The cost of cooking the carcass	1 Cost	286.96	284.99	278.75	277.97	278.04	280.41	279.75	279.75	281.46	280.72	280.72	280.72	280.85
دجاج طازج محلي(فقية)	٩٠٠ جم	15.62	15.67	15.49	15.19	15.13	15.08	15.31	15.45	15.39	15.49	15.59	15.67	15.42
Local fresh chicken (Faqiqh)	900 gm	15.62	15.67	15.49	15.19	15.13	15.08	15.31	15.45	15.39	15.49	15.59	15.67	15.42
دجاج مجمد محلي(الوطنية)	٩٠٠ جم	14.18	14.26	14.3	14.18	14.23	14.16	14.29	14.18	14.22	14.27	14.3	14.22	14.23
Local frozen chicken (Al wataniya)	900 gm	14.18	14.26	14.3	14.18	14.23	14.16	14.29	14.18	14.22	14.27	14.3	14.22	14.23
دجاج مجمد مستورد(دو)	٩٠٠ جم	14.46	14.31	14.12	14.26	14.27	14.28	14.31	14.52	14.64	14.57	14.52	14.49	14.4
imported frozen Chicken (Doux)	900 gm	14.46	14.31	14.12	14.26	14.27	14.28	14.31	14.52	14.64	14.57	14.52	14.49	14.4
فيليه صدور دجاج طازج (اليوم)	٤٥٠ جم	20.01	19.99	20.01	19.71	19.8	20.01	20.44	20.47	20.36	20.38	20.41	20.39	20.17
fresh Chicken Breast Fillet (Alyoum)	450 gm	20.01	19.99	20.01	19.71	19.8	20.01	20.44	20.47	20.36	20.38	20.41	20.39	20.17
أفخاذ دجاج طازج (الوطنية)	٤٥٠ جم	9.08	9.06	9.11	9.34	9.4	9.15	9.13	9.31	9.14	9.1	9.26	9.57	9.22
Fresh Chicken Thigh (Alwatania)	450 gm	9.08	9.06	9.11	9.34	9.4	9.15	9.13	9.31	9.14	9.1	9.26	9.57	9.22
FISH AND SEAFOOD														
سمك طازج كنفد	١ كجم	59.14	59.01	58.49	58.2	57.2	57.66	59.47	61.49	63.56	62.63	63.2	62.23	60.19
Fresh Fish (Kanaad)	1 Kg	59.14	59.01	58.49	58.2	57.2	57.66	59.47	61.49	63.56	62.63	63.2	62.23	60.19

متوسطات الأسعار الشهرية في المملكة (عام ٢٠٢١)
Monthly Average prices in the kingdom (2021)

المتوسط السنوي	ديسمبر	نوفمبر	أكتوبر	سبتمبر	أغسطس	يوليو	يونيه	مايو	إبريل	مارس	فبراير	يناير	الوحدة	البند
Annual AVG	Dec	Nov	Oct	Sep	Aug	Jul	Jun	May	Apr	Mar	Feb	Jan	Unit	Item
FISH AND SEAFOOD														
السمك وطعام البحر														
51.53	52.87	53.05	52.57	53.76	51.98	51.45	50.81	49.68	49.85	50.03	50.37	51.99	١ كجم	سمك طازج هامور
													1 Kg	Fresh Fish (Grouper)
75	74.36	73.92	74.3	75.17	75.83	78.14	75.07	74.96	74.8	75.19	74.76	73.55	١ كجم	روبيان طازج مقشر
													1 Kg	Fresh peeled Shrimp
MILK, MILK PRODUCTS AND EGGS														
الحليب ومنتجاته والبيض														
5.26	5.5	5.5	5.5	5.5	5.5	5.5	5.03	5.02	5.02	5.03	5	5	١ لتر	حليب طازج محلي(المراعي)
													1 L	Local Fresh Milk (Al Marai)
3.06	3.09	3.1	3.06	3.05	3.07	3.02	3.1	3.1	3.06	3.05	2.99	3.02	١٧٠ جم	حليب سائل معلب(بونى)
													170 gm	Evaporated Milk (Bonni)
62.44	63.43	62.57	63.03	62.56	62.29	61.53	62.02	61.67	61.53	63.09	62.82	62.74	١,٨ كجم	حليب بودرة معلب(نيدو)
													1.8 Kg	Powder Milk (Nido)
33.95	35.32	35.11	34.7	34.34	34.11	33.71	33.44	33.39	33.37	33.27	33.29	33.29	٤٠٠ جم	حليب أطفال حديثي الولادة(سميلاك ١)
													400 gm	Newborn Milk (Similac 1)
6.94	7.51	7.51	7.51	7.5	7.5	7.5	6.4	6.38	6.38	6.38	6.38	6.38	١,٥ لتر	لبن طازج محلي(الصافي)
													1.5 L	Local Fresh Milk (Al Safi)
1.24	1.25	1.25	1.25	1.25	1.25	1.25	1.22	1.22	1.22	1.22	1.22	1.22	١٧٠ جم	لبن زيادي / روب(الصافي)
													170 gm	Yoghurt, (Al Saffi)
5.12	5.11	5.15	5.08	5.15	5.09	5.1	5.11	5.12	5.14	5.12	5.13	5.11	١٥٥ جم	قشطه التاج
													155 gm	Cream, (Al Tag)
5.52	5.67	5.52	5.56	5.58	5.54	5.49	5.46	5.5	5.45	5.5	5.48	5.52	١٠٠ جم	جين شيدر علب(كرفت)
													100 gm	Cheddar Cheese (Kraft)
15.93	16.5	16.25	15.85	16.06	15.42	15.14	15.71	15.61	15.62	16	16.15	16.79	٥٠٠ جم	جين كاسات محلي(المراعي)
													500 gm	Local glass Cheese (Al Marai)
6.99	7.03	7.03	6.97	6.98	7	7.03	6.96	6.97	6.98	6.99	7	6.99	١٤٠ جم	جين كاسات مستورد(كرفت)
													140 gm	imported glass Cheese, (Kraft)
4.42	4.48	4.47	4.38	4.36	4.38	4.44	4.44	4.39	4.43	4.43	4.43	4.42	١٢٠ جم	جبن مثلثات(للافش كيري)
													120 gm	triangle Cheese (Lavache quril)
16.03	15.93	15.72	15.52	15.59	15.71	15.83	15.57	15.79	16.18	16.68	16.89	16.97	١ طبق	بيض محلي
													1 plate	Local Eggs
OILS AND FAT														
الزيوت والدهون														
5.79	5.97	5.91	5.85	5.82	5.74	5.76	5.71	5.82	5.66	5.81	5.69	5.78	١٠٠ جم	زبد (لورباك)
													100 gm	Butter(Lurpak)
15.88	17.18	16.87	17.07	16.91	16.67	15.82	15.63	15.28	14.96	15.08	14.73	14.35	١,٥ لتر	زيت نباتي (للقلي)العربي
													1.5 L	Vegetable oil, (frying) Al Arabi
19.72	20.1	20.23	20.24	19.95	20.15	19.68	19.38	19.36	18.99	19.62	19.4	19.54	٥٠٠ مل	زيت زيتون مستورد(الوزير)
													500 ml	imported olive oil (Al Wazir)
22.22	23.35	23.26	23.23	23.09	23.02	22.12	21.83	21.54	21.45	21.49	21.35	20.96	١,٥ لتر	زيت ذرة (للطهي)عافية
													1.5 L	Corn oil, (cooking), Afia
FRUITS AND NUTS														
الفواكه والمكسرات														
8.12	8.34	8.62	8.61	8.22	8.12	7.98	8.07	8.16	8	7.78	7.71	7.87	١ كجم	تفاح أحمر أمريكي
													1 Kg	American red Apples

متوسطات الأسعار الشهرية في المملكة (عام ٢٠٢١)
Monthly Average prices in the kingdom (2021)

المتوسط السنوي	ديسمبر	نوفمبر	أكتوبر	سبتمبر	أغسطس	يوليو	يونيه	مايو	إبريل	مارس	فبراير	يناير	الوحدة	البند
Annual AVG	Dec	Nov	Oct	Sep	Aug	Jul	Jun	May	Apr	Mar	Feb	Jan	Unit	Item
FRUITS AND NUTS														
8.79	9.02	9.1	9.19	9.04	8.79	8.71	8.66	8.82	8.68	8.51	8.47	8.43	ا كجم	تفاح أصفر
													1 Kg	Yellow Apples
12.15	12.6	10.94	10.79	11.87	11.13	10.8	11.36	13.44	12.66	14.1	13.53	12.61	ا كجم	عنب محلي
													1 Kg	Local Grapes
14.47	16.66	15.12	14.61	14.4	13.47	14.72	14.89	15.37	14.04	13.84	13.32	13.2	ا كجم	عنب لبناني
													1 Kg	Lebanese Grapes
5.08	5.44	5.47	4.88	4.92	4.95	4.61	4.84	5.43	5.63	5.07	4.98	4.69	ا كجم	موز الشربتلي الفلبين
													1 Kg	Philippines Banana, Alsharbatli
5.63	5.82	6.31	5.99	5.75	5.44	5.75	5.88	6.29	5.65	4.81	4.78	5.13	ا كجم	برتقال أبو صرة مصري
													1 Kg	Abu Sorra egyptian Orange
6.84	7.43	8.2	8.27	7.92	7.46	7.39	6.81	6.26	5.96	5.41	5.37	5.56	ا كجم	يوسفي باكستاني
													1 Kg	Pakistani Mandarin
2.68	2.74	2.68	2.53	2.42	2.4	2.51	2.5	2.72	2.95	3.04	3.04	2.65	ا كجم	حبيب (بطيخ) محلي
													1 Kg	Local watermelon
4.46	4.54	4.23	4.32	4.38	4.08	3.65	3.69	4.6	5.5	5.22	5.12	4.23	ا كجم	شمام محلي
													1 Kg	Local Melon
11.42	12.54	12.27	11.44	11.22	11.3	10.98	11.15	11.22	10.92	11.34	11.47	11.14	ا كجم	كمثرى وسط لبناني
													1 Kg	Medium Lebanese Pears
13.54	14.42	14.08	13.02	12.41	12.71	12.85	14.05	14.03	13.89	13.67	13.77	13.63	ا كجم	تمر (رطب)
													1 Kg	Dates(Rotab)
14.69	17.01	14.3	13.81	14.08	13.85	13.44	14.16	14.45	15.91	16.27	15.26	13.79	ا كجم	خوخ لبناني
													1 Kg	Lebanese Peach
7.54	7.27	7.56	8.01	8.51	8.06	7.04	7.04	7.65	7.82	7.25	7.12	7.11	ا كجم	ليمون وسط أفريقي
													1 Kg	medium African Lemon
12.47	13.55	13.67	13.12	12.47	12.41	11.05	12.44	12.69	12.31	12.63	11.82	11.53	ا كجم	منجا باكستاني
													1 Kg	Pakistani Mango
17.39	17.32	14.95	15.68	15.73	16.04	16.91	18.34	18.8	19.15	18.81	18.71	18.22	ا كجم	تين محلي
													1 Kg	Local Fig
13.24	14.02	13.52	13.7	12.97	12.88	12.97	13.01	12.73	12.06	13.11	13.72	14.24	ا كجم	برقوق / بخاري تركي
													1 Kg	Turkish Plums
14.26	11.8	12.24	14.16	15.25	15.56	15.6	15.32	15.77	15.49	14.2	13.48	12.28	ا كجم	رمان هندي
													1 Kg	Indian Pomegranates
14.68	14.67	14.49	14.42	14.44	14.58	14.5	14.57	14.78	14.97	14.75	14.99	15	ا كجم	تمر (مكنوز) إخلاص
													1 Kg	Ekhilas Dates, (Maknoz)
VEGETABLES														
13.19	14.77	15.57	16.34	14.48	14.89	13.53	11.86	11.8	11.74	11.43	10.94	10.97	ا كجم	فاصوليا خضراء
													1 Kg	Green Beans
18.29	18.84	18.89	18.92	20.02	18.78	17.76	17.63	17.53	18.99	18.01	18.12	15.99	ا كجم	بامية محلي
													1 Kg	Local Okra
4.91	5.16	5.09	5.37	5.31	4.96	4.73	4.77	4.99	4.76	4.56	4.73	4.54	ا كجم	باذنجان أسود محلي
													1 Kg	Local Black Eggplants
6.47	6.96	6.87	7.82	8.53	7.21	6.47	5.79	5.85	6.26	5.18	5.32	5.35	ا كجم	كوسة محلي
													1 Kg	Local Zucchini

(*)Has been Modified for the specification of the item

(*)يوجد تعديل لمواصفة البند

متوسطات الأسعار الشهرية في المملكة (عام ٢٠٢١)
Monthly Average prices in the kingdom (2021)

المتوسط السنوي	ديسمبر	نوفمبر	أكتوبر	سبتمبر	أغسطس	يوليو	يونيه	مايو	إبريل	مارس	فبراير	يناير	الوحدة	البند
Annual AVG	Dec	Nov	Oct	Sep	Aug	Jul	Jun	May	Apr	Mar	Feb	Jan	Unit	Item
الخضار														
6.03	6.25	6.07	5.89	6.09	6.08	5.92	6.12	6.19	6.28	5.92	5.83	5.73	١ كجم	قرع عسلي
													1 Kg	Pumpkin
5.3	5.86	5.36	5.42	5.86	5.79	5.87	5.51	4.97	5.14	4.61	4.7	4.56	١ كجم	خيار محلي
													1 Kg	Local Cucumbers
3.16	3.58	3.64	3.67	3.45	3.36	2.87	2.83	2.85	2.93	2.83	2.87	3.09	١ كجم	ملفوف أبيض
													1 Kg	white Cabbage
8.14	9.58	9.54	8.9	8.28	8.11	7.72	7.58	7.95	7.8	7.24	7.47	7.52	١ كجم	فلفل أخضر بارد محلي
													1 Kg	green local Peppers
9.32	10.21	9.57	9	9.26	9.02	9.27	9.6	9.46	9.28	9.03	9.01	9.17	١ كجم	فلفل أخضر حار محلي
													1 Kg	Green local Chili
5.4	6.14	6.98	6.92	6.85	5.71	5.41	4.83	4.52	4.52	4.1	4.11	4.7	١ كجم	طماطم محلي
													1 Kg	Local tomatoes
5.43	5.96	6.57	6.24	6.5	5.8	5.21	5.29	4.91	4.63	4.32	4.63	5.1	١ كجم	طماطم مستورد
													1 Kg	Imported tomatoes
2.45	2.49	2.34	2.29	2.35	2.31	2.4	2.49	2.53	2.56	2.56	2.52	2.53	١ حزمة	ملوخية محلي
													1 Bundle	Local Corchorus
6.8	6.65	6.9	7.78	7.81	7.1	6.78	6.62	6.66	6.31	6.19	6.37	6.46	١ كجم	خس محلي
													1 Kg	Local Lettuce
1.05	1.04	1.05	1.04	1.04	1.05	1.04	1.05	1.07	1.06	1.04	1.04	1.04	١ حزمة	بققدونس
													1 Bundle	Parsley
1.23	1.21	1.2	1.21	1.2	1.15	1.18	1.29	1.29	1.28	1.26	1.27	1.26	١ حزمة	سبانخ
													1 Bundle	Spinach
1.01	1.01	1	1	1	1	1	1.01	1.02	1.01	1.01	1.01	1.01	١ حزمة	جرجير محلي
													1 Bundle	local watercress
3.11	3.06	2.97	3.06	3.15	3.22	2.96	3.11	3.07	3.05	3.16	3.25	3.26	١ كجم	بصل مدور محلي
													1 Kg	Local Onion
3.93	3.89	3.93	3.93	3.91	3.97	3.85	3.91	3.83	3.84	3.91	4.12	4.07	١ كجم	بصل مدور مستورد
													1 Kg	imported Onion
9.72	10.4	10.26	10.2	10.42	10.58	9.98	9.59	9.24	8.99	9.02	9.04	8.88	١ كجم	ثوم صيني
													1 Kg	Chinese Garlic
9.63	9.89	10.02	9.81	9.72	9.49	9.46	9.65	9.62	9.48	9.51	9.42	9.52	١ كجم	عدس
													1 Kg	Lentils
4.3	4.35	4.22	4.22	4.17	4.22	4.35	4.31	4.35	4.29	4.3	4.35	4.41	٤٥٠ جم	فول مدمس(حدائق كاليفورنيا)
													450 gm	Medammes Beans (California Garden)
1.6	1.59	1.59	1.59	1.58	1.59	1.61	1.6	1.58	1.58	1.61	1.62	1.64	١٣٥ جم	صلصة طماطم محلي(السعودية)
													135 gm	Local Tomato Paste (Saudia)
3.1	3.5	3.34	3.31	3.26	3.21	2.86	2.87	2.86	2.86	2.94	3.04	3.15	١ كجم	بطاطس وسط محلي
													1 Kg	Medium local Potatoes
5.02	5.57	5.31	5.27	5.46	5.13	4.91	4.85	4.9	4.96	4.61	4.63	4.64	١ كجم	جزر محلي
													1 Kg	Local Carrots
18.29	18.69	18.52	18.04	18.19	17.92	18.2	18.44	18.45	18.19	18.33	18.27	18.29	١ كجم	زيتون أسود أسباني
													1 Kg	Black Spanish Olives

متوسطات الأسعار الشهرية في المملكة (عام ٢٠٢١)
Monthly Average prices in the kingdom (2021)

البند	الوحدة	يناير	فبراير	مارس	إبريل	مايو	يونيه	يوليو	أغسطس	سبتمبر	أكتوبر	نوفمبر	ديسمبر	المتوسط السنوي
Item	Unit	Jan	Feb	Mar	Apr	May	Jun	Jul	Aug	Sep	Oct	Nov	Dec	Annual AVG
SUGAR, AND SWEETS														
السكر والحلويات														
سكر ناعم (الاسرة)	١٠ كجم	30.48	30.82	30.66	29.72	30.29	30.71	30.18	30.63	31.01	31.56	32.62	33.1	30.98
Soft sugar (AlOsra)	10 Kg													
عسل نحل مستورد (لانجليز)	١ كجم	72.88	73.1	72.67	72.21	73.15	72.26	71.84	72.83	73.7	73.51	74.34	73.83	73.03
imported Honey (Langillies)	1 Kg													
FOOD PRODUCTS N.E.C														
منتجات غذائية غير مصنفة في مكان آخر														
هيل أمريكي	١ كجم	192.3	191.34	189.87	187.63	181.54	182.38	180.97	180.42	176.57	172.37	171.44	169.71	181.38
American Cardamom	1 Kg													
هيل هندي	١ كجم	209.17	208.41	205.88	197.13	194.63	194.38	190.24	186.56	181.54	181.1	177.32	175.41	191.81
Indian Cardomom	1 Kg													
COFFEE AND TEA														
القهوة والشاي														
شاي أسود فرط (ربيع)	١ كجم	45	45.4	45.18	43.64	* 42.64	43.31	42.03	42.86	42.68	42.01	41.54	41.41	42.31
black loose Tea (Rabea)	1 Kg													
بن حب / هرري	١ كجم	40.37	40.4	40.15	39.22	39.68	39.25	39.93	39.5	39.5	39.56	39.7	39.48	39.73
Coffee beans, Hrari	1 Kg													
بن حب / لقمتي	١ كجم	28.66	28.85	28.52	27.99	27.75	27.62	28.42	27.34	26.21	25.92	26.05	26.26	27.47
Coffee beans, Loqmati	1 Kg													
قهوة سريعة التحضير (نسكافية)	١٠٠ جم	21.19	21.19	21.27	21.25	21.17	21.21	21.16	21.16	21.19	21.16	21.14	21.13	21.19
Instant Coffee (Nescaf)	100 gm													
MINERAL WATER, SOFT DRINKS, AND JUICES														
المياه المعدنية والمرطبات والعصيرات														
مياه صلبة	١,٥ لتر	2.18	2.18	2.17	2.16	2.17	2.17	2.17	2.17	2.15	2.17	2.19	2.18	2.17
Water	1.5 L													
عصير برتقال معلب محلي (راني)	١٨٠ مل	1.7	1.65	1.66	1.64	1.63	1.6	1.59	1.56	1.56	1.56	1.56	1.58	1.61
orange Local Juice (Rani)	180 ml													
مشروبات غازية محلي	٣٢٠ مل	2.64	2.64	2.64	2.64	2.64	* 2.63	2.59	2.59	2.59	2.6	2.59	2.59	2.6
Local Soft Drinks	320 ml													
TOBACCO														
التبغ														
سجائر مالبرورو	١ علبة	27.86	27.86	27.86	27.87	27.95	27.94	27.87	27.94	28.03	28.03	28.03	28.03	27.94
Marlboro Cigarettes	1 Pack													
CLOTHING														
الملابس														
ثوب صيفي رجالي (الأصيل)	١ ثوب	94.12	94.04	93.81	94.19	94.15	94.3	94.38	94.42	94.42	94.88	95.04	95.04	94.4
Men summer dress (Al Aseel)	1 thope													
شماغ (البسام)	١ شماغ	123.68	124.05	124.38	124.61	126.39	126.94	127.17	127.14	127.14	127.14	126.83	126.95	126.04
Shemagh, (Al Bassam)	1 shemagh													
عقال سوري	١ عقال	30.14	30.13	29.29	28.73	28.63	28.55	28.55	28.24	28.48	28.59	28.59	28.59	28.88
Syrian Egal	1 Egal													
فانلة داخلية نصف كم (الأصيل)	١ فانيلة	12.41	12.46	12.2	12.25	12.27	12.25	12.27	12.27	12.25	12.2	12.2	12.2	12.27
short sleeve undershirt (Al Aseel)	1 shirt													
سروال طويل رجالي (الأصيل)	١ سروال	17.57	17.58	17.43	17.47	17.5	17.5	17.49	17.52	17.47	17.42	17.47	17.48	17.49
Mens long trousers, (Al Aseel)	1 trousers													
عباءة نسائية	١ عباءة	112.83	113.3	108.8	109.05	109.98	109.09	109.41	108.23	111.25	111.7	111.9	111.16	110.56
Women's Abaya	1 abayah													

متوسطات الأسعار الشهرية في المملكة (عام ٢٠٢١)
Monthly Average prices in the kingdom (2021)

المتوسط السنوي	ديسمبر	نوفمبر	أكتوبر	سبتمبر	أغسطس	يوليو	يونيه	مايو	إبريل	مارس	فبراير	يناير	الوحدة	البند
Annual AVG	Dec	Nov	Oct	Sep	Aug	Jul	Jun	May	Apr	Mar	Feb	Jan	Unit	Item
25.12	25.49	25.39	25.34	24.91	24.54	24.64	24.64	24.84	24.92	24.94	25.8	25.98	١ شيلة 1 veil	شيلة (طرحة) Headdress, National
88.67	89.76	88.86	88.6	88.4	88.55	89.13	88.66	90.06	89.49	87.2	87.67	87.67	١ تكلفة 1 Cost	خياطة للرجال والأولاد Sewing for men and boys
59.73	60.05	59.9	59.3	59.35	59.25	60.25	60.05	60.55	58.7	58.9	60.36	60.06	١ تكلفة 1 Cost	خياطة للنساء والبنات Sewing for women and girls
3.59	3.56	3.56	3.56	3.56	3.56	3.56	3.56	3.83	3.56	3.56	3.59	3.59	١ خدمة 1 Service	نفقات تنظيف وكوي الملابس بالمفصلة Laundry and ironing expenses
السلع الإنشائية														
14.78	14.29	14.31	14.46	14.74	14.84	14.9	14.95	14.91	14.79	14.87	15.09	15.21	٥٠ كجم 50 Kg	إسمنت أسود وطني Black National Cement
39.33	39.17	39.26	38.83	38.89	38.96	39.1	39.46	39.34	39.34	39.35	40.19	40.11	٥٠ كجم 50 Kg	إسمنت أبيض وطني White National Cement
15.34	15.39	15.4	15.32	15.34	15.33	15.31	15.32	15.29	15.31	15.32	15.33	15.38	٤٠ كجم 40 Kg	جبس وطني National Gypsum
58.28	60.76	58.8	58.47	57.47	57.1	58.4	58.76	58.05	57.67	57.99	57.74	58.2	٣م ١ 1 M3	رمل ناعم أبيض white soft Sand
44.04	44.38	43.64	43.92	43.66	43.24	44.23	44.31	43.92	43.92	44.46	44.44	44.38	٣م ١ 1 M3	مخلوط (رمل و بحص) Mixed Sand (sand and pebble)
26.37	27.05	26.56	26.43	26.23	26.2	27.28	27.46	26.76	25.75	25.53	25.6	25.59	٣م ١ 1 M3	رمل احمر Red Sand
1734.88	1740.92	1752	1752.41	1752.99	1743.71	1745.43	1748.73	1749.85	1748.03	1702.21	1694.81	1687.5	١٠٠٠ حبة 1000 Grain	بلوك اسود مقاس ١٥ سم 1 ocm black Block
1817.37	1830.32	1837.2	1837.98	1832.79	1823.92	1826	1830.48	1827.86	1824.71	1780.73	1781.46	1775	١٠٠٠ حبة 1000 Grain	بلوك اسود مقاس ٢٠ سم 2٠ cm black Block
220.97	218.85	220.93	220.24	222.82	223.06	222.24	222.02	221.26	220.88	220.6	219.28	219.44	٣م ١ 1 M3	خرسانة مقاوم ٣٥ ك 3٥٠ K Resistant Concrete
198.2	195.61	197.81	197.31	200.02	200.41	199.7	199.57	198.74	198.1	197.69	196.77	196.69	٣م ١ 1 M3	خرسانة مقاوم ٢٥ ك 2٥٠ K Resistant Concrete
211.5	209.09	211.24	210.75	213.37	213.77	212.96	212.88	211.98	211.31	211.11	209.79	209.71	٣م ١ 1 M3	خرسانة عادي ٣٥ ك 3٥٠ K Normal Concrete
189.42	186.9	189.06	188.54	191.2	191.55	190.78	190.77	189.63	188.91	189.12	188.25	188.32	٣م ١ 1 M3	خرسانة عادي ٢٥ ك 2٥٠ K Normal Concrete
22.61	22.91	22.8	22.76	22.7	22.8	22.75	22.77	22.61	22.57	22.23	22.24	22.12	٢م ١ 1 M2	بلاط كسر رخام بلدي National Marble tiles
4181.81	4282.66	4306.44	4291.34	4309.4	4222.62	4251.18	4233.01	4075.67	4072.59	4070	4067.13	3999.71	١ طن 1 Ton	حديد تسليح ٦م وطني 6mm National Reinforcing iron
3590.15	3639.91	3565.2	3388.23	3588.2	3701.3	3758.52	3828.08	3393.74	3401.95	3499.99	3609.98	3706.75	١ طن 1 Ton	حديد تسليح ٨م وطني 8mm National Reinforcing iron
3599.4	3647.58	3572.05	3398.44	3613.08	3716.16	3771.98	3830.21	3402.81	3407.38	3510.3	3618.44	3704.38	١ طن 1 Ton	حديد تسليح ١٠ م وطني 1٠ mm national Reinforcing iron
3363.06	3370.31	3313.9	3244.88	3461.16	3515.64	3540.11	3511.12	3149.39	3199.42	3325.87	3337.57	3387.29	١ طن 1 Ton	حديد تسليح ١٢ م وطني 12 mm national Reinforcing iron

(*)Has been Modified for the specification of the item

(*)يوجد تعديل لمواصفة البند

متوسطات الأسعار الشهرية في المملكة (عام ٢٠٢١)
Monthly Average prices in the kingdom (2021)

المتوسط السنوي	ديسمبر	نوفمبر	أكتوبر	سبتمبر	أغسطس	يوليو	يونيه	مايو	إبريل	مارس	فبراير	يناير	الوحدة	البند
Annual AVG	Dec	Nov	Oct	Sep	Aug	Jul	Jun	May	Apr	Mar	Feb	Jan	Unit	Item
3359.68	3368.49	3309.89	3244.88	3456.42	3512.2	3538.56	3508.17	3145.85	3192.93	3321.86	3333.84	3383.05	طن ١	حديد تسليح ١٤ مم وطني
													1 Ton	١٤mm national Reinforcing iron
3353.29	3368.77	3309.77	3244.72	3457.04	3511.87	3538.23	3507.7	3145.39	3185.38	3295.22	3311.55	3363.82	طن ١	حديد تسليح ١٦ مم وطني
													1 Ton	١٦mm national Reinforcing iron
3352.25	3368.63	3311.33	3244.46	3455.24	3510.15	3538.47	3505.94	3145.45	3184.64	3292.83	3308.31	3361.49	طن ١	حديد تسليح ١٨ مم وطني
													1 Ton	١٨mm national reinforcing iron
58.89	63.14	62.84	62.45	62.55	62.17	61.68	60.09	54.5	54.58	54.42	53.94	54.34	كجم ١٠	كوابل ربط الحديد صيني
													10 Kg	Chinese Iron-binding cables
1.05	1.11	1.11	1.11	1.1	1.1	1.1	1.1	1.04	0.99	0.97	0.92	0.90	م ١	أسلاك كهربائية ٢,٥ مم وطني
													1 M	٢,٥mm national electrical wires
1.54	1.63	1.63	1.64	1.62	1.6	1.62	1.62	1.52	1.47	1.44	1.36	1.31	م ١	أسلاك كهربائية ٤ مم وطني
													1 M	٤mm national Electrical wires
2.36	2.5	2.5	2.51	2.47	2.41	2.48	2.48	2.38	2.25	2.21	2.11	2.04	م ١	أسلاك كهربائية ٦ مم وطني
													1 M	٦mm national Electrical wires
18.31	19.4	19.48	19.21	19.21	19.06	19.08	19.18	18.33	17.51	17.16	16.14	15.99	م ١	كوابل كهربائية ١٠ مم وطني
													1 M	١٠ mm national Electrical cables
39.67	42.7	42.59	42.14	42.03	41.89	41.64	41.53	39.21	37.59	36.59	34.39	33.79	م ١	كوابل كهربائية ٢٥ مم وطني
													1 M	٢٥mm national Electrical cables
52.32	56.05	55.99	55.48	55.34	55.11	55.12	55.21	52.25	49.75	48.18	45.06	44.24	م ١	كوابل كهربائية ٣٥ مم وطني
													1 M	٣٥mm national Electrical cables
72.37	77.73	77.36	76.69	76.34	76.08	75.99	75.89	71.98	69.44	67.06	62.87	60.98	م ١	كوابل كهربائية ٥٠ مم وطني
													1 M	٥٠ mm national Electrical cables
106.08	114	113.64	112.84	112.09	111.83	111.19	111.82	104.79	101.12	98.57	92.11	89	م ١	كوابل كهربائية ٧٠ مم وطني
													1 M	٧٠ mm national Electrical cables
143.84	155.26	154.52	154.2	153.08	151.12	151.49	151.42	142.16	137.36	133.23	123.49	118.73	م ١	كوابل كهربائية ٩٥ مم وطني
													1 M	٩٥mm national Electrical cables
179.76	194.52	193.16	192.18	190.2	188.15	187.59	188.8	177.29	172.62	167.63	155.45	149.58	م ١	كوابل كهربائية ١٢٠ مم وطني
													1 M	١٢٠ mm national Electrical cables
449.06	472.67	474.38	472.33	472.47	472.48	479.86	482.46	446.13	428.97	417.59	389.95	379.41	م ١	كوابل كهربائية ٣٠٠ مم وطني
													1 M	٣٠٠ mm national Electrical cables
77.32	82.65	82.19	81.75	80.25	77.96	77.53	76.6	74.24	73.67	72.99	73.99	74.04	م ٥,٨	ألومنيوم (حلق جنب سعودي)
													5.8 M	Aluminum (Saudi, Arch side)
1568.89	1687.46	1705.15	1725.44	1684.23	1693.08	1676.35	1667.5	1607.08	1580.31	1330.29	1240.45	1229.38	م ٣	خشب تشيلي
													1 M3	Chilian Wood
1492.25	1607.17	1611.9	1667.06	1645.18	1646.06	1647.68	1571.64	1449.99	1393.45	1260.88	1211.1	1194.92	م ٣	خشب روماني
													1 M3	Romanian Wood
5297.74	5391.07	5263.64	5305.35	5325.44	5335.45	5358.98	5378.58	5340.97	5295.41	5224.6	5187.27	5166.09	م ٣	خشب تيك أفريقي
													1 M3	African Teak Wood
2794.45	2855.65	2821.13	2829.49	2813.92	2811.82	2796.9	2807.48	2794.82	2772.8	2745.53	2741.97	2741.87	م ٣	خشب أبلakash إندونيسي
													1 M3	Indonesian Ablakash Wood
9.47	9.55	9.75	9.75	9.75	9.66	9.66	9.42	9.25	9.27	9.31	9.23	9.09	كجم ١	فحم
													1 Kg	Coal

متوسطات الأسعار الشهرية في المملكة (عام ٢٠٢١)
Monthly Average prices in the kingdom (2021)

البند	الوحدة	يناير	فبراير	مارس	إبريل	مايو	يونيه	يوليو	أغسطس	سبتمبر	أكتوبر	نوفمبر	ديسمبر	المتوسط السنوي
Item	Unit	Jan	Feb	Mar	Apr	May	Jun	Jul	Aug	Sep	Oct	Nov	Dec	Annual AVG
DETERGENT														
المنظفات														
صابون بودرة للملابس(تايد)	١٠٠ جم	1.73	1.7	1.7	1.7	1.7	1.69	1.69	1.67	1.64	1.65	1.65	1.64	1.68
clothes powder Soap (Tide)	100 gm													
صابون بودرة للملابس(تايد)	١٠٠ جم	1.73	1.7	1.7	1.7	1.7	1.69	1.69	1.67	1.64	1.65	1.65	1.64	1.68
clothes powder Soap (Tide)	100 gm													
صابون سائل للأواني(فيري)	١ لتر	14.35	14.76	14.65	14.61	14.59	14.74	14.49	14.74	14.6	14.34	14.21	14.45	14.54
utensils liquid Soap (Fairy)	1 L													
دواء غسيل (مبيض ملابس)كلوركس	١ جالون	19.01	19.09	19.11	19.13	19.16	18.96	19.06	19.04	19.13	19.12	19.06	19.19	19.09
Bleach for Clothes (Clorox)	1 Gallon													
مبيد حشرات بخاخ(ريد)	٣٠٠ ملل	10.98	10.78	10.78	10.75	10.8	10.89	10.8	10.59	10.79	10.77	10.94	10.87	10.81
Insecticide, spray (Reid)	300 ml													
HEALTH														
الصحة														
كشف طبيب عام	١ خدمة	51.54	51.58	51.2	51.63	51.8	51.97	51.97	51.59	51.59	51.44	51.59	51.59	51.62
General physician examination	1 Service													
كشف طبيب اطفال	١ خدمة	70.67	70.67	71.8	72.71	72.71	72.71	72.71	72.11	72.11	71.86	71.61	71.11	71.9
Pediatrician examination	1 Service													
كشف طبيب اسنان	١ خدمة	175.2	174.39	173.86	176.05	176.45	177.63	178.03	180.18	180.18	180.93	181.08	181.08	177.92
Dentist examination	1 Service													
MAINTENANCE AND REPAIR OF PERSONAL TRANSPORT EQUIPMENT														
صيانة وإصلاح معدات النقل الشخصية														
اصلاح سيارة (ميكانيكا)	١ أجرة	92.95	92.98	93.3	91.4	91.6	91.6	91.85	92	92.15	91.5	91.1	91.2	91.97
Car fix (mechanics)	1 Cost													
تغيير زيت	١ تكلفة	88.9	88.64	86.58	86.01	87.17	86.86	87.32	88.71	89.28	89.28	90.09	90.09	88.24
Oil change	1 Cost													
FODDER AND LIVESTOCK														
الأعلاف والحيوانات الحية														
شعير مستورد	٥٠ كجم	52.88	52.65	52.54	52.66	58.17	62.2	62.86	63.03	65.39	67.29	69.75	70.59	60.83
imported Barley	50 Kg													
برسيم	١ بالة	20.09	19.9	20.53	20.67	20.04	19.64	20.5	20.16	20.1	21.19	21.72	22.65	20.6
Clover	1 Bulk													
البرودس	١ بالة	13.16	13.4	13.67	13.77	14.01	14.02	14.89	14.58	14.46	14.94	15.01	15.55	14.29
Chloris gayana	1 Bulk													
التبن أو الدريس	١ بالة	14.07	14.2	14.07	14.33	14.37	14.64	14.96	14.61	14.68	14.97	15.27	15.07	14.6
Hay	1 Bulk													
المكعبات	٤٠ كجم	52.73	53.09	54.1	54.68	55.55	56.09	56.18	57.44	58.48	59.75	60.48	61.61	56.68
Cubes	40 Kg													
غنم نجدى	١ حبة	1319.01	1317.7	1369.87	1425.66	1449.08	1446.84	1519.85	1424.26	1395	1342.94	1345.65	1330.71	1390.55
Najdi Sheep	1 Grain													
غنم نعيمي	١ حبة	1316.02	1317.45	1360.31	1422.65	1437.55	1434.8	1531.12	1421.84	1381.53	1344.69	1333.57	1319.59	1385.09
Naemi Sheep	1 Grain													
غنم بربري	١ حبة	601.99	617.47	625.58	677.84	678.85	653.33	677.58	646.45	639.68	630.65	636.61	633.11	643.26
Barbari Sheep	1 Grain													
غنم سواكني	١ حبة	1029.56	1056.3	1038.14	1102.86	1095.57	1096.43	1157.14	1124.29	1106.43	1056.43	1060.71	1061.43	1082.11
Soakny Sheep	1 Grain													
غنم حربي	١ حبة	1250.69	1263.11	1326.72	1375.86	1356.9	1373.28	1477.59	1384.48	1345.34	1320.69	1336.21	1321.55	1344.37
Harri Sheep	1 Grain													

متوسطات الأسعار الشهرية في المملكة (عام ٢٠٢١)
Monthly Average prices in the kingdom (2021)

المتوسط السنوي	ديسمبر	نوفمبر	أكتوبر	سبتمبر	أغسطس	يوليو	يونيه	مايو	إبريل	مارس	فبراير	يناير	الوحدة	البند
Annual AVG	Dec	Nov	Oct	Sep	Aug	Jul	Jun	May	Apr	Mar	Feb	Jan	Unit	Item
944.05	931.7	925.89	929.11	945.27	966.61	1020.89	969.29	973.84	978.75	919.55	888.42	879.23	١ حبة	تيس بلدي (جذع)
													1 Grain	Local goat (trunk)
HOTELS AND FURNISHED APARTMENTS														
														الفنادق والشقق المفروشة
451.91	507.71	472.78	459.03	448.46	446.15	448.54	447.45	449.87	438.98	407.03	428.97	467.96	١ أجرة	اقامة بالفنادق
													1 Cost	Hotel accommodation
262.59	270.05	265.56	265.69	263.48	272.41	269.63	260.21	252.25	248.1	248.52	250.77	284.39	١ أجرة	شقه مفروشه
													1 Cost	Furnished apartment
MISCELLANEOUS PERSONAL GOODS AND SERVICES														
														السلع والخدمات الشخصية المتنوعة
15.34	15.26	15.26	15.26	15.26	15.26	15.26	15.26	15.51	15.36	15.36	15.51	15.51	١ أجرة	حلاقه للرجال والاولاد
													1 Cost	Hairdresser for men and boys
68.24	68.34	68.51	68.8	69.22	68.23	68.37	68.43	68.17	66.93	69.23	67.45	67.22	١ عبوه	حفاظ أطفال محلية(بامبرز)
													1 Pack	Local Children diapers (Pampers)
3.13	3.11	3.11	3.11	3.08	3.11	3.17	3.1	3.13	3.14	3.16	3.18	3.14	١ عبه	مناديل ورق محلي(فاين)
													1 Pack	local Tissue paper (Fine)
9842.42	12180.56	11993.06	9541.67	9209.68	9193.55	9533.33	9464.29	9464.29	9500	9450	9182.81	9395.83	١ تكلفة	نفقات الحفلات والافراح
													1 Cost	parties and weddings expenses

أبرز التغيرات النسبية الشهرية

لجميع المدن

السلع و الخدمات التي سجلت أكبر نسبة ارتفاع خلال شهر

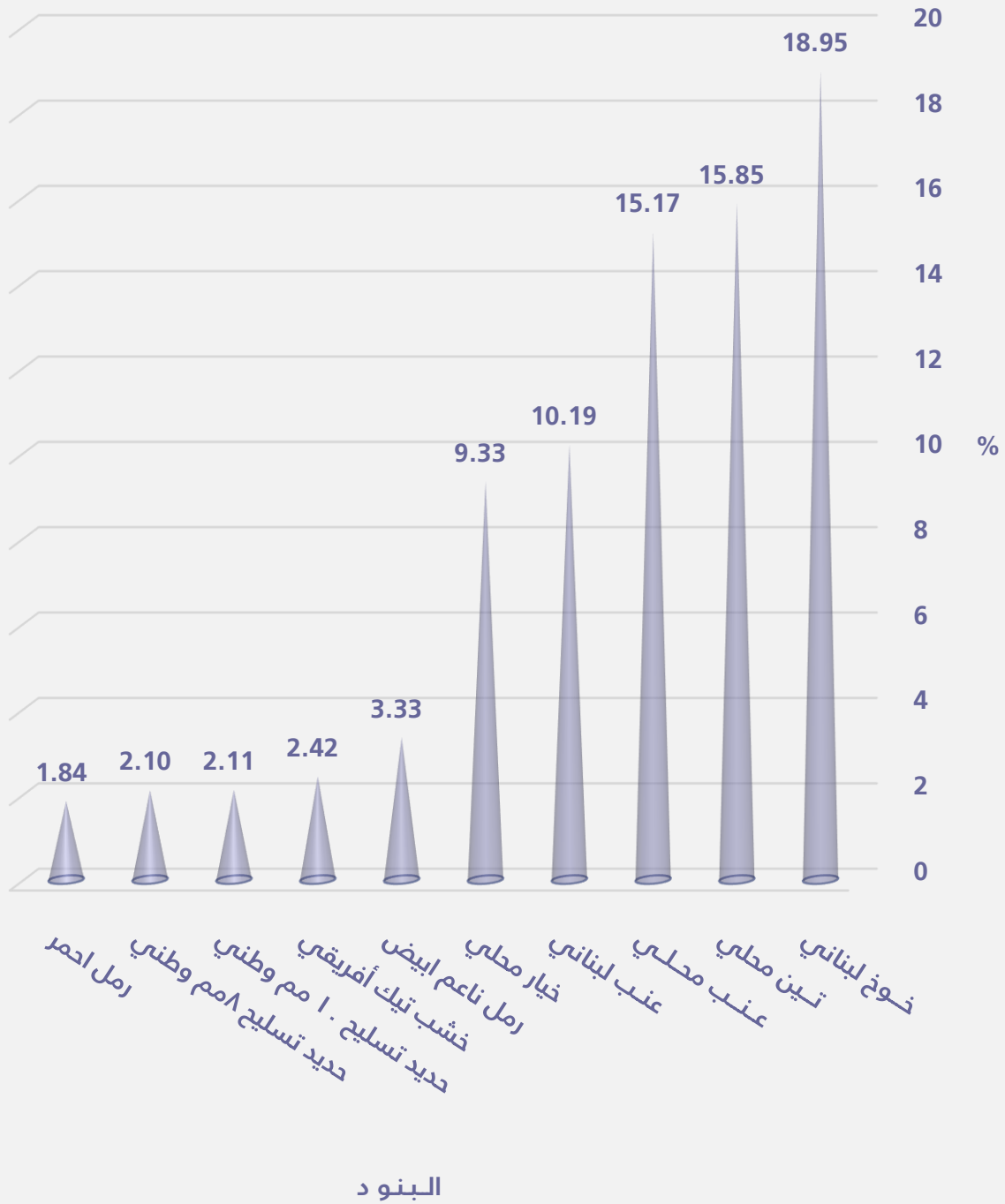
ديسمبر ٢٠٢١ مقارنة بشهر نوفمبر ٢٠٢١

Goods and services that recorded the highest percentage increase during
December 2021 comparing to November 2021

Items	نسبة التغير Percent Change	البند
GOODS AND SERVICES		
السلع و الخدمات		
Lebanese Peach	18.95	خوخ لبناني
Local Fig	15.85	تين محلي
Local Grapes	15.17	عنب محلي
Lebanese Grapes	10.19	عنب لبناني
Local Cucumbers	9.33	خيار محلي
Hotel accommodation	7.39	اقامة بالفنادق
Local Melon	7.33	شمام محلي
Green local Chili	6.69	فلفل أخضر حار محلي
Local Corchorus	6.41	ملوخية محلي
Local Carrots	4.90	جزر محلي
Medium local Potatoes	4.79	بطاطس وسط محلي
Clover	4.28	برسيم
Turkish Plums	3.70	برقوق / بخاري تركي
Chloris gayana	3.60	الرودس
Fresh Chicken Thigh (Alwatania)	3.35	أفخاذ دجاج طازج (الوطنية)
GOODS AND SERVICES		
السلع الإنشائية		
white soft Sand	3.33	رمل ناعم ابيض
African Teak Wood	2.42	خشب تيك أفريقي
10mm national Reinforcing iron	2.11	حديد تسليح ١٠ مم وطني
8mm National Reinforcing iron	2.10	حديد تسليح ٨ مم وطني
Red Sand	1.84	رمل احمر
16mm national Reinforcing iron	1.78	حديد تسليح ١٦ مم وطني
14mm national Reinforcing iron	1.77	حديد تسليح ١٤ مم وطني
18mm national reinforcing iron	1.73	حديد تسليح ١٨ مم وطني
12mm national Reinforcing iron	1.70	حديد تسليح ١٢ مم وطني
Mixed Sand (sand and pebble)	1.70	مخلوط (رمل و بحص)
Indonesian Ablakash Wood	1.22	خشب أبلakash إندونيسي
120mm national Electrical cables	0.70	كوابل كهربائية ١٢٠ مم وطني
Aluminum (Saudi, Arch side)	0.56	ألمنيوم (حلق جنب سعودي)
National Marble tiles	0.48	بلاط كسر رخام بلدي
95mm national Electrical cables	0.48	كوابل كهربائية ٩٥ مم وطني

السلع و الخدمات التي سجلت أكبر نسبة ارتفاع خلال

ديسمبر ٢٠٢١ مقارنة بشهر نوفمبر ٢٠٢١



السلع و الخدمات التي سجلت أكبر نسبة انخفاض خلال شهر

ديسمبر ٢٠٢١ مقارنة بشهر نوفمبر ٢٠٢١

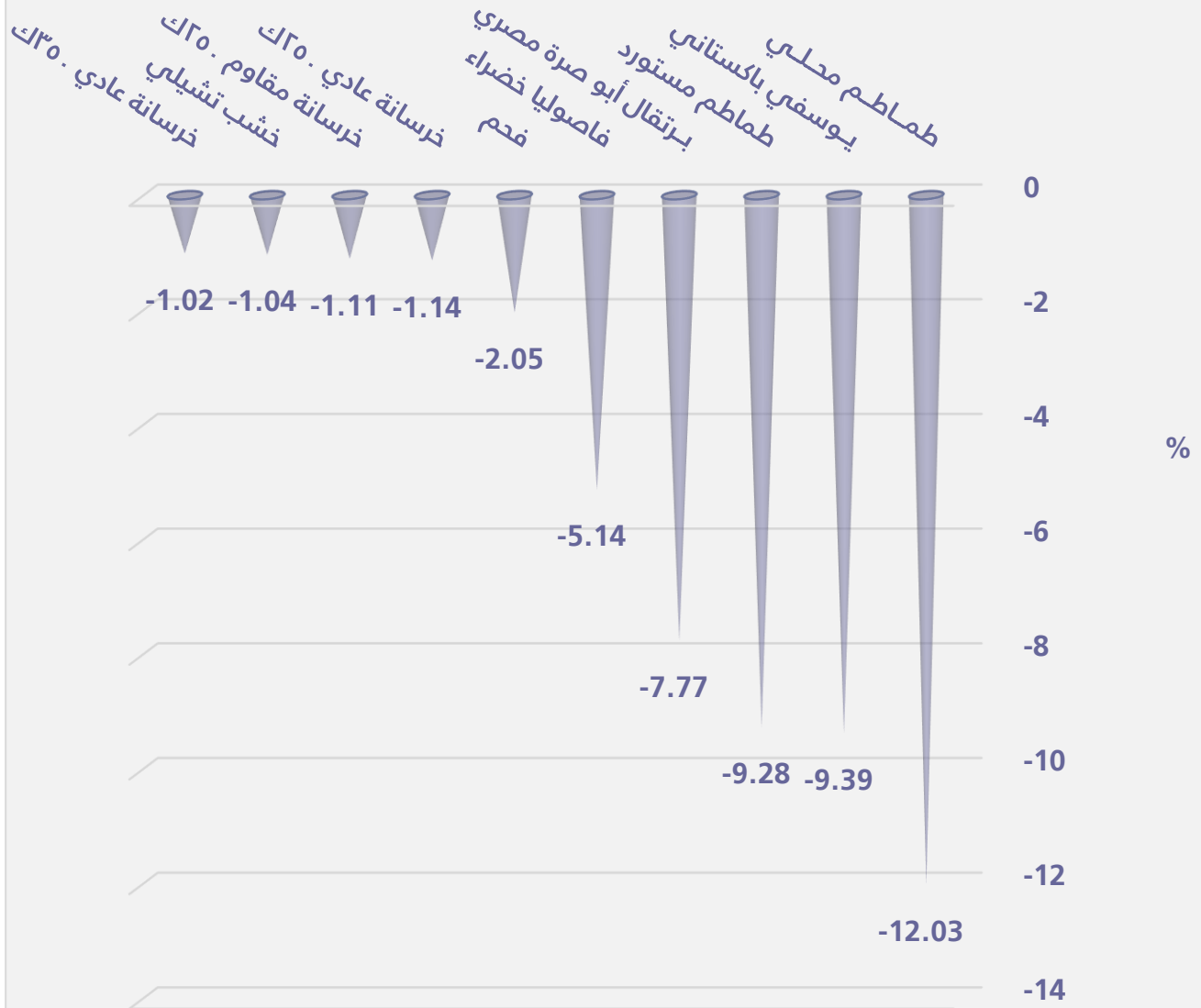
Goods and services that recorded the highest percentage decrease during
December 2021 comparing to November 2021

Items	نسبة التغير Percent Change	البند
GOODS AND SERVICES		
السلع و الخدمات		
Local tomatoes	-12.03	طماطم محلي
Pakistani Mandarin	-9.39	يوسفي باكستاني
Imported tomatoes	-9.28	طماطم مستورد
Abu Sorra egyptian Orange	-7.77	برتقال أبو صرة مصري
Green Beans	-5.14	فاصوليا خضراء
medium African Lemon	-3.84	ليمون وسط أفريقي
Local Lettuce	-3.62	خس محلي
Indian Pomegranates	-3.59	رمان هندي
American red Apples	-3.25	تفاح أحمر أمريكي
white Cabbage	-1.65	ملفوف أبيض
Fresh Fish (Kanaad)	-1.53	سمك طازج كنعدي
Hay	-1.31	التبن أو الدريس
Lentils	-1.30	عدس
Najdi Sheep	-1.11	غنم نجدية
Harri Sheep	-1.10	غنم حربية
GOODS AND SERVICES		
السلع الإنشائية		
Coal	-2.05	فحم
250 K Normal Concrete	-1.14	خرسانة عادي ٢٥٠ك
250 K Resistant Concrete	-1.11	خرسانة مقاوم ٢٥٠ك
Chilian Wood	-1.04	خشب تشيلي
350 K Normal Concrete	-1.02	خرسانة عادي ٣٥٠ك
350 K Resistant Concrete	-0.94	خرسانة مقاوم ٣٥٠ك
15cm black Block	-0.63	بلوك اسود مقاس ١٥ سم
6mm National Reinforcing iron	-0.55	حديد تسليح ٦ مم وطني
10mm national Electrical cables	-0.41	كوابل كهربائية ١٠ مم وطني
20cm black Block	-0.37	بلوك اسود مقاس ٢٠ سم
300mm national Electrical cables	-0.36	كوابل كهربائية ٣٠٠ مم وطني
Romanian Wood	-0.29	خشب روماني
White National Cement	-0.23	إسمنت ابيض وطني
Black National Cement	-0.14	إسمنت أسود وطني
National Gypsum	-0.06	جبس وطني

السلع و الخدمات التي سجلت أكبر نسبة انخفاض خلال

ديسمبر ٢٠٢١ مقارنة بشهر نوفمبر ٢٠٢١

البنود



متوسط أسعار بعض المواد الإنشائية في المملكة خلال عام ٢٠٢١ م
(بالريال السعودي)


Average prices of some construction materials in the kingdom during 2021
(Saudi Riyals)

الأخشاب Timber	الكابيل Cabling	الأسمنت Cement	الحديد Iron	الخرسانة الجاهزة Ready-mixed concrete	التاريخ الهجري Hijri Date	الشهر Month
(متر مكعب) M3	(متر طولي) M	كيس (٥٠) كيلو Bag(50)kg	طن Ton	(متر مكعب) M3		
2273.30	31.30	12.70	2218.50	154.28	1426/12/01	متوسط عام ٢٠٠٦ م
					1427/12/10	Ann.Average 2006
3045.78	36.92	14.11	3558.07	203.54	1442/05/17	يناير Jan
					1442/06/18	
3056.56	37.80	14.05	3512.40	203.52	1442/06/19	فبراير Feb
					1442/07/16	
3100.14	40.27	13.94	3473.72	204.63	1442/07/17	مارس Mar
					1442/08/18	
3216.17	41.51	13.90	3377.76	204.80	1442/08/19	أبريل Apr
					1442/09/18	
3247.62	43.17	13.96	3351.19	205.40	1442/09/19	مايو May
					1442/10/19	
3284.52	45.53	13.98	3703.46	206.31	1442/10/20	يونيو Jun
					1442/11/20	
3277.41	45.57	13.95	3705.29	206.42	1442/11/21	يوليو Jul
					1442/12/21	
3280.12	45.68	13.92	3669.99	207.20	1442/12/22	أغسطس Aug
					1443/01/23	
3274.53	45.86	13.87	3620.08	206.85	1443/01/24	سبتمبر Sep
					1443/02/23	
3286.76	46.01	13.73	3436.71	204.21	1443/02/24	أكتوبر Oct
					1443/03/25	
3263.31	46.48	13.66	3526.94	204.76	1443/03/26	نوفمبر Nov
					1443/04/25	
3311.39	46.61	13.65	3578.05	202.61	1443/04/26	ديسمبر Dec
					1443/05/27	

[المنهجية](#)

[الجدول بصيغة اكسل](#)

الروابط :



الهيئة العامة للإحصاء
General Authority for Statistics

