



الهيئة العامة للإحصاء
General Authority for Statistics

متوسطات أسعار السلع والخدمات

يناير ٢٠٢٢م

تحركات متوسطات أسعار السلع والخدمات

(الجدول)

متوسطات الأسعار و التغيرات الشهرية و السنوية في المملكة (يناير ٢٠٢٢)

Average prices monthly and annual changes in the kingdom (January 2022)

Items	Unit	متوسطات الأسعار			نسبة التغير من يناير ٢٠٢٢ إلى		الوحدة	البنود
		Average Prices			Percent Change From Jan 2022 to			
		يناير Jan 2022	ديسمبر Dec 2021	يناير Jan 2021	ديسمبر Dec 2021	يناير Jan 2021		

Food and Beverage

الأغذية والمشروبات

BREAD AND SEEDS

الخبز والحبوب

Brown Local Wheat flour(Grain Silos)	1 Kg	2.75	2.74	2.75	0.36	0	١ كجم	دقيق قمح محلي اسمر(صوامع الفلال)
White Local Flour(Grain Silos)	2 Kg	4.43	4.37	4.27	1.37	3.75	٢ كجم	دقيق محلي أبيض(صوامع الفلال)
Basmati White Indian Rice (Al Mehideb)	10 Kg	90.69	91.26	91.62	-0.62	-1.02	١٠ كجم	أرز بسمتي أبيض هندي(المهيدب)
Maza Indian Rice(Abu Kas)	10 Kg	74.8	75.39	75.5	-0.78	-0.93	١٠ كجم	أرز مزة هندي (أبو كاس)
Perfetto Noodles	250 gm	5.23	5.17	5.18	1.16	0.97	٢٥٠ جم	شعيرية بيرفيتو
Perfetto Local Macaroni	500 gm	5.28	5.21	5.29	1.34	-0.19	٥٠٠ جم	مكرونه بيرفيتو محلي
Oats Soup (Quaker)	500 gm	9.81	9.95	9.8	-1.41	0.10	٥٠٠ جم	شوربة علب شوفان
White Bread	4 loaves	1.11	1.11	1.11	0	0	٤ رغيف	خبز أبيض مفروود

MEAT AND POULTRY

اللحوم والدواجن

Fresh Cattle Meat	1 Kg	43.77	43.84	44.54	-0.16	-1.73	١ كجم	لحم بقر طازج
Fresh Sheep Meat	1 Kg	60.14	59.62	58.44	0.87	2.91	١ كجم	لحم ضأن طازج
Fresh Camel Meat	1 Kg	50.65	49.93	48.17	1.44	5.15	١ كجم	لحم جمل طازج
imported chilled Sheep Meat	1 Kg	48.08	48.84	46.3	-1.56	3.84	١ كجم	لحم ضأن مبرد مستورد
The cost of cooking the carcass	1 Cost	280.72	280.72	286.96	0	-2.17	١ تكلفة	تكلفة طبخ الذبيحه
Local fresh chicken (Faqih)	900 gm	15.72	15.67	15.62	0.32	0.64	٩٠٠ جم	دجاج طازج محلي(فقيه)
Local frozen chicken (Al wataniya)	900 gm	14.27	14.22	14.18	0.35	0.63	٩٠٠ جم	دجاج مجمد محلي(الوطنية)
imported frozen Chicken (Doux)	900 gm	14.46	14.49	14.46	-0.21	0	٩٠٠ جم	دجاج مجمد مستورد(دو)
fresh Chicken Breast Fillet (Alyoum)	450 gm	20.26	20.39	20.01	-0.64	1.25	٤٥٠ جم	فيليه صدور دجاج طازج (اليوم)
Fresh Chicken Thigh (Alwatania)	450 gm	9.58	9.57	9.08	0.10	5.51	٤٥٠ جم	أفخاذ دجاج طازج (الوطنية)

FISH AND SEAFOOD

السماك وطعام البحر

Fresh Fish (Kanaad)	1 Kg	62.55	62.23	59.14	0.51	5.77	١ كجم	سماك طازج كنعدي
Fresh Fish (Grouper)	1 Kg	52.56	52.87	51.99	-0.59	1.1	١ كجم	سماك طازج هامور
Fresh peeled Shrimp	1 Kg	75.85	74.36	73.55	2	3.13	١ كجم	روبيان طازج مقشر

MILK, MILK PRODUCTS AND EGGS

الحليب ومنتجاته والبيض

Local Fresh Milk (Al Marai)	1 L	5.84	5.5	5	6.18	16.8	١ لتر	حليب طازج محلي(المراعي)
Evaporated Milk (Bonni)	170 gm	3.12	3.09	3.02	0.97	3.31	١٧٠ جم	حليب سائل معلب(بونني)
Powder Milk (Nido)	1.8 Kg	65.54	63.43	62.74	3.33	4.46	١,٨ كجم	حليب بودرة معلب(نيدو)
Newborn Milk (Similac 1)	400 gm	35.37	35.32	33.29	0.14	6.25	٤٠٠ جم	حليب أطفال حديثي الولادة(سميلاك1)
Local Fresh Milk (Al Safi)	1.5 L	8.08	7.51	6.38	7.59	26.65	١,٥ لتر	لبن طازج محلي(الصافي)
Yoghurt, (Al Saffi)	170 gm	1.42	1.25	1.22	13.6	16.39	١٧٠ جم	لبن زبادي / روب(الصافي)
Cream, (Al Tag)	155 gm	5.19	5.11	5.11	1.57	1.57	١٥٥ جم	قشطه التاج
Cheddar Cheese (Kraft)	100 gm	5.89	5.67	5.52	3.88	6.7	١٠٠ جم	جبين شيدر علب(كرفت)
Local glass Cheese (Al Marai)	500 gm	16.74	16.5	16.79	1.45	-0.30	٥٠٠ جم	جبين كاسات محلي(المراعي)
imported glass Cheese, (Kraft)	140 gm	7.07	7.03	6.99	0.57	1.14	١٤٠ جم	جبين كاسات مستورد(كرفت)
triangle Cheese (Lavache quri)	120 gm	4.63	4.48	4.42	3.35	4.75	١٢٠ جم	جبين مثلثات(لافش كيري)
Local Eggs	1 plate	16.9	15.93	16.97	6.09	-0.41	١ طبق	بيض محلي

OILS AND FAT

الزيوت والدهون

Butter(Lurpak)	100 gm	6.14	5.97	5.78	2.85	6.23	١٠٠ جم	زبد (لورباك)
-----------------	--------	------	------	------	------	------	--------	--------------

(*)Has been Modified for the specification of the item

(*)يوجد تعديل لمواصفة البند

متوسطات الأسعار و التغيرات الشهرية و السنوية في المملكة (يناير ٢٠٢٢)

Average prices monthly and annual changes in the kingdom (January 2022)

Items	Unit	متوسطات الأسعار Average Prices			نسبة التغير من يناير ٢٠٢٢ إلى Percent Change From Jan 2022 to		الوحدة	البنود
		يناير Jan	ديسمبر Dec	يناير Jan	ديسمبر Dec	يناير Jan		
		2022	2021	2021	2021	2021		
OILS AND FAT								
الزيوت والدهون								
Vegetable oil, (frying) Al Arabi	1.5 L	17.38	17.18	14.35	1.16	21.11	١,٥ لتر	زيت نباتي (للقلي) العربي
imported olive oil (Al Wazir)	500 ml	20.55	20.1	19.54	2.24	5.17	٥٠٠ ملا	زيت زيتون مستورد(الوزير)
Corn oil, (cooking), Afia	1.5 L	23.71	23.35	20.96	1.54	13.12	١,٥ لتر	زيت ذرة (للطهي) عافية
FRUITS AND NUTS								
الفواكه والمكسرات								
American red Apples	1 Kg	8.31	8.34	7.87	-0.36	5.59	١ كجم	تفاح أحمر أمريكي
Yellow Apples	1 Kg	8.91	9.02	8.43	-1.22	5.69	١ كجم	تفاح أصفر
Local Grapes	1 Kg	13.73	12.6	12.61	8.97	8.88	١ كجم	عنب محلي
Lebanese Grapes	1 Kg	16.86	16.66	13.2	1.2	27.73	١ كجم	عنب لبناني
Philippines Banana, Alsharbatli	1 Kg	5.47	5.44	4.69	0.55	16.63	١ كجم	موز الشربتلي الفلبين
Abu Sorra egyptian Orange	1 Kg	5.15	5.82	5.13	-11.51	0.39	١ كجم	برتقال أبو صرة مصري
Pakistani Mandarin	1 Kg	6.28	7.43	5.56	-15.48	12.95	١ كجم	يوسفني باكستاني
Local watermelon	1 Kg	3.09	2.74	2.65	12.77	16.6	١ كجم	حجب (بطيخ) محلي
Local Melon	1 Kg	4.9	4.54	4.23	7.93	15.84	١ كجم	شمام محلي
Medium Lebanese Pears	1 Kg	12.54	12.54	11.14	0	12.57	١ كجم	كمثرى وسط لبناني
Dates(Rotab)	1 Kg	14.45	14.42	13.63	0.21	6.02	١ كجم	تمر (رطب)
Lebanese Peach	1 Kg	16.63	17.01	13.79	-2.23	20.59	١ كجم	خوخ لبناني
medium African Lemon	1 Kg	7.27	7.27	7.11	0	2.25	١ كجم	ليمون وسط أفريقي
Pakistani Mango	1 Kg	13.8	13.55	11.53	1.85	19.69	١ كجم	منجا باكستاني
Local Fig	1 Kg	17.89	17.32	18.22	3.29	-1.81	١ كجم	تين محلي
Turkish Plums	1 Kg	14.97	14.02	14.24	6.78	5.13	١ كجم	برقوق / بخارى تركي
Indian Pomegranates	1 Kg	13.74	11.8	12.28	16.44	11.89	١ كجم	رمان هندي
Ekhilas Dates, (Maknoz)	1 Kg	14.72	14.67	15	0.34	-1.87	١ كجم	تمر (مكوز) إخلاص
VEGETABLES								
الخضار								
Green Beans	1 Kg	13.34	14.77	10.97	-9.68	21.6	١ كجم	فاصوليا خضراء
Local Okra	1 Kg	18.87	18.84	15.99	0.16	18.01	١ كجم	بامية محلي
Local Black Eggplants	1 Kg	5.33	5.16	4.54	3.29	17.4	١ كجم	باذنجان أسود محلي
Local Zucchini	1 Kg	6.95	6.96	5.35	-0.14	29.91	١ كجم	كوسة محلي
Pumpkin	1 Kg	6.45	6.25	5.73	3.2	12.57	١ كجم	قرع عسلي
Local Cucumbers	1 Kg	6.47	5.86	4.56	10.41	41.89	١ كجم	خيار محلي
white Cabbage	1 Kg	3.44	3.58	3.09	-3.91	11.33	١ كجم	ملفوف أبيض
green local Peppers	1 Kg	9.67	9.58	7.52	0.94	28.59	١ كجم	فلفل أخضر بارد محلي
Green local Chili	1 Kg	10.18	10.21	9.17	-0.29	11.01	١ كجم	فلفل أخضر حار محلي
Local tomatoes	1 Kg	5.44	6.14	4.7	-11.4	15.74	١ كجم	طماطم محلي
Imported tomatoes	1 Kg	5.48	5.96	5.1	-8.05	7.45	١ كجم	طماطم مستورد
Local Corchorus	1 Bundle	2.56	2.49	2.53	2.81	1.19	١ حزمة	ملوخية محلي
Local Lettuce	1 Kg	6.6	6.65	6.46	-0.75	2.17	١ كجم	خس محلي
Parsley	1 Bundle	1.04	1.04	1.04	0	0	١ حزمة	بقونس
Spinach	1 Bundle	1.17	1.21	1.26	-3.31	-7.14	١ حزمة	سبانخ
local watercress	1 Bundle	1.02	1.01	1.01	0.99	0.99	١ حزمة	جرجير محلي
Local Onion	1 Kg	3.06	3.06	3.26	0	-6.13	١ كجم	بصل مدور محلي

(*)Has been Modified for the specification of the item

(*)يوجد تعديل لمواصفة البند

متوسطات الأسعار و التغيرات الشهرية و السنوية في المملكة (يناير ٢٠٢٢)

Average prices monthly and annual changes in the kingdom (January 2022)

Items	Unit	متوسطات الأسعار Average Prices			نسبة التغير من يناير ٢٠٢٢ إلى Percent Change From Jan 2022 to		الوحدة	البنود
		يناير Jan	ديسمبر Dec	يناير Jan	ديسمبر Dec	يناير Jan		
		2022	2021	2021	2021	2021		
VEGETABLES								
الخضار								
imported Onion	1 Kg	3.83	3.89	4.07	-1.54	-5.9	كجم	بصل مدور مستورد
Chinese Garlic	1 Kg	10.47	10.4	8.88	0.67	17.91	كجم	ثوم صيني
Lentils	1 Kg	9.88	9.89	9.52	-0.10	3.78	كجم	عدس
Medammes Beans (California Garden)	450 gm	4.36	4.35	4.41	0.23	-1.13	٤٥٠ جم	فول دممس(حدائق كاليفورنيا)
Local Tomato Paste (Saudia)	135 gm	1.66	1.59	1.64	4.4	1.22	١٣٥ جم	صلصة طماطم محلي(السعودية)
Medium local Potatoes	1 Kg	3.52	3.5	3.15	0.57	11.75	كجم	بطاطس وسط محلي
Local Carrots	1 Kg	5.47	5.57	4.64	-1.8	17.89	كجم	جزر محلي
Black Spanish Olives	1 Kg	18.73	18.69	18.29	0.21	2.41	كجم	زيتون أسود أسباني
SUGAR, AND SWEETS								
السكر والحلويات								
Soft sugar (AlOsra)	10 Kg	33.41	33.1	30.48	0.94	9.61	١٠ كجم	سكر ناعم (الاسرة)
imported Honey (Langilies)	1 Kg	74.51	73.83	72.88	0.92	2.24	كجم	عسل نحل مستورد (لأنجليز)
FOOD PRODUCTS N.E.C								
منتجات غذائية غير مصنفة في مكان آخر								
American Cardamom	1 Kg	167.93	169.71	192.3	-1.05	-12.67	كجم	هيل أمريكي
Indian Cardomom	1 Kg	172.48	175.41	209.17	-1.67	-17.54	كجم	هيل هندي
COFFEE AND TEA								
القهوة والشاي								
black loose Tea (Rabea)	1 Kg	* 41.58	41.41	—	0.41	—	كجم	شاي أسود فرط(ربيع)
Coffee beans, Hrari	1 Kg	39.66	39.48	40.37	0.46	-1.76	كجم	بن حب / هرري
Coffee beans, Loqmati	1 Kg	26.45	26.26	28.66	0.72	-7.71	كجم	بن حب / لقمتي
Instant Coffee (Nescaf)	100 gm	21.15	21.13	21.19	0.09	-0.19	١٠٠ جم	قهوة سريعة التحضير(نسكافية)
MINERAL WATER, SOFT DRINKS, AND JUICES								
المياه المعدنية والمرطبات والعصيرات								
Water	1.5 L	2.2	2.18	2.18	0.92	0.92	١,٥ لتر	مياه صحية
orange Local Juice (Rani)	180 ml	1.65	1.58	1.7	4.43	-2.94	١٨٠ ملل	عصير برتقال محلي(راني)
Local Soft Drinks	320 ml	* 2.61	2.59	—	0.77	—	٣٢٠ ملل	مشروبات غازية محلي
TOBACCO								
التبغ								
Marlboro Cigarettes	1 Pack	28.03	28.03	27.86	0	0.61	١ علبة	سجائر مالبرورو
CLOTHING								
الملابس								
Men summer dress (Al Aseel)	1 thope	94.73	95.04	94.12	-0.33	0.65	١ ثوب	ثوب صيفي رجالي(الأصيل)
Shemagh, (Al Bassam)	1 shemagh	126.27	126.95	123.68	-0.54	2.09	١ شماغ	شماغ(البسام)
Syrian Egal	1 Egal	28.41	28.59	30.14	-0.63	-5.74	١ عقال	عقال سوري
short sleeve undershirt (Al Aseel)	1 shirt	12.26	12.2	12.41	0.49	-1.21	١ فانيلة	فانلة داخلية نصف كم(الأصيل)
Mens long trousers, (Al Aseel)	1 trousers	17.48	17.48	17.57	0	-0.51	١ سروال	سروال طويل رجالي(الأصيل)
Women's Abaya	1 abayah	111.92	111.16	112.83	0.68	-0.81	١ عباءة	عباءة نسائية
Headdress, National	1 veil	25.41	25.49	25.98	-0.31	-2.19	١ شيلة	شيلة (طرحة)
Sewing for men and boys	1 Cost	89.76	89.76	87.67	0	2.38	١ تكلفة	خياطة للرجال والأولاد
Sewing for women and girls	1 Cost	60.15	60.05	60.06	0.17	0.15	١ تكلفة	خياطة للنساء والبنات
Laundry and ironing expenses	1 Service	3.54	3.56	3.59	-0.56	-1.39	١ خدمة	نفقات تنظيف وكوي الملابس بالمغسلة

متوسطات الأسعار و التغيرات الشهرية و السنوية في المملكة (يناير ٢٠٢٢)

Average prices monthly and annual changes in the kingdom (January 2022)

Items	Unit	متوسطات الأسعار Average Prices			نسبة التغير من يناير ٢٠٢٢ إلى Percent Change From Jan 2022 to		الوحدة	البنود
		يناير Jan	ديسمبر Dec	يناير Jan	ديسمبر Dec	يناير Jan		
		2022	2021	2021	2021	2021		
Black National Cement	50 Kg	14.34	14.29	15.21	0.35	-5.72	٥٠ كجم	إسمنت أسود وطني
White National Cement	50 Kg	38.89	39.17	40.11	-0.71	-3.04	٥٠ كجم	إسمنت ابيض وطني
National Gypsum	40 Kg	15.38	15.39	15.38	-0.06	0	٤٠ كجم	جبس وطني
white soft Sand	1 M3	60.89	60.76	58.2	0.21	4.62	٣ م١	رمل ناعم ابيض
Mixed Sand (sand and pebble)	1 M3	44.34	44.38	44.38	-0.09	-0.09	٣ م١	مخلوط (رمل و بحص)
Red Sand	1 M3	27.12	27.05	25.59	0.26	5.98	٣ م١	رمل احمر
15cm black Block	1000 Grain	1748.68	1740.92	1687.5	0.45	3.63	١٠٠٠ حبة	بلوك اسود مقاس 15سم
20cm black Block	1000 Grain	1836.09	1830.32	1775	0.32	3.44	١٠٠٠ حبة	بلوك اسود مقاس 20سم
350 K Resistant Concrete	1 M3	218.67	218.85	219.44	-0.08	-0.35	٣ م١	خرسانة مقاوم 350ك
250 K Resistant Concrete	1 M3	195.24	195.61	196.69	-0.19	-0.74	٣ م١	خرسانة مقاوم 250ك
350 K Normal Concrete	1 M3	209.03	209.09	209.71	-0.03	-0.32	٣ م١	خرسانة عادي 350ك
250 K Normal Concrete	1 M3	186.58	186.9	188.32	-0.17	-0.92	٣ م١	خرسانة عادي 250ك
National Marble tiles	1 M2	22.98	22.91	22.12	0.31	3.89	٢ م١	بلاط كسر رخام بلدي
6mm National Reinforcing iron	1 Ton	4285.86	4282.66	3999.71	0.07	7.15	١ طن	حديد تسليح 6مم وطني
8mm National Reinforcing iron	1 Ton	3666.95	3639.91	3706.75	0.74	-1.07	١ طن	حديد تسليح 8مم وطني
10mm national Reinforcing iron	1 Ton	3678.34	3647.58	3704.38	0.84	-0.70	١ طن	حديد تسليح 10 مم وطني
12mm national Reinforcing iron	1 Ton	3357.8	3370.31	3387.29	-0.37	-0.87	١ طن	حديد تسليح 12مم وطني
14mm national Reinforcing iron	1 Ton	3355.69	3368.49	3383.05	-0.38	-0.81	١ طن	حديد تسليح 14مم وطني
16mm national Reinforcing iron	1 Ton	3355.57	3368.77	3363.82	-0.39	-0.25	١ طن	حديد تسليح 16مم وطني
18mm national reinforcing iron	1 Ton	3355.2	3368.63	3361.49	-0.40	-0.19	١ طن	حديد تسليح 18مم وطني
Chinese Iron-binding cables	10 Kg	63.38	63.14	54.34	0.38	16.64	١٠ كجم	كيايل ربط الحديد صيني
2.5mm national electrical wires	1 M	1.12	1.11	0.90	0.90	24.44	١ م	أسلاك كهربائية 2.5مم وطني
4mm national Electrical wires	1 M	1.65	1.63	1.31	1.23	25.95	١ م	أسلاك كهربائية 4مم وطني
6mm national Electrical wires	1 M	2.49	2.5	2.04	-0.40	22.06	١ م	أسلاك كهربائية 6مم وطني
10mm national Electrical cables	1 M	19.85	19.4	15.99	2.32	24.14	١ م	كيايل كهربائية 10مم وطني
25mm national Electrical cables	1 M	43.06	42.7	33.79	0.84	27.43	١ م	كيايل كهربائية 25مم وطني
35mm national Electrical cables	1 M	56.34	56.05	44.24	0.52	27.35	١ م	كيايل كهربائية 35مم وطني
50mm national Electrical cables	1 M	78.47	77.73	60.98	0.95	28.68	١ م	كيايل كهربائية 50مم وطني
70mm national Electrical cables	1 M	114.23	114	89	0.20	28.35	١ م	كيايل كهربائية 70مم وطني
95mm national Electrical cables	1 M	155.99	155.26	118.73	0.47	31.38	١ م	كيايل كهربائية 95مم وطني
120mm national Electrical cables	1 M	195.72	194.52	149.58	0.62	30.85	١ م	كيايل كهربائية 120مم وطني
300mm national Electrical cables	1 M	478.92	472.67	379.41	1.32	26.23	١ م	كيايل كهربائية 300مم وطني
Aluminum (Saudi, Arch side)	5.8 M	82.97	82.65	74.04	0.39	12.06	٥,٨ م	ألمنيوم (حلق جنب سعودي)
Chilian Wood	1 M3	1734.23	1687.46	1229.38	2.77	41.07	٣ م١	خشب تشيلي
Romanian Wood	1 M3	1616.85	1607.17	1194.92	0.60	35.31	٣ م١	خشب روماني
African Teak Wood	1 M3	5390.16	5391.07	5166.09	-0.02	4.34	٣ م١	خشب تيك أفريقي
Indonesian Ablakash Wood	1 M3	3015.67	2855.65	2741.87	5.6	9.99	٣ م١	خشب أبلakash إندونيسي
Coal	1 Kg	9.59	9.55	9.09	0.42	5.5	١ كجم	فحم

متوسطات الأسعار و التغيرات الشهرية و السنوية في المملكة (يناير ٢٠٢٢)

Average prices monthly and annual changes in the kingdom (January 2022)

Items	Unit	متوسطات الأسعار			نسبة التغير من يناير ٢٠٢٢ إلى		الوحدة	البنود
		Average Prices			Percent Change From Jan 2022 to			
		يناير Jan 2022	ديسمبر Dec 2021	يناير Jan 2021	ديسمبر Dec 2021	يناير Jan 2021		

DETERGENT

المنظفات

clothes powder Soap (Tide)	100 gm	1.67	1.64	1.73	1.83	-3.47	١٠٠ جم	صابون بودرة للملابس(تايد)
utensils liquid Soap (Fairy)	1 L	14.73	14.45	14.35	1.94	2.65	١ لتر	صابون سائل للأواني(فيربي)
Bleach for Clothes (Clorox)	1 Gallon	19.23	19.19	19.01	0.21	1.16	١ جالون	دواء غسيل (مبيض ملابس)كلوركس
Insecticide, spray (Reid)	300 ml	10.96	10.87	10.98	0.83	-0.18	٣٠٠ مل	مبيد حشرات بخاخ(ريد)

HEALTH

الصحة

General physician examination	1 Service	51.59	51.59	51.54	0	0.10	١ خدمة	كشف طبيب عام
Pediatrician examination	1 Service	71.11	71.11	70.67	0	0.62	١ خدمة	كشف طبيب اطفال
Dentist examination	1 Service	181.08	181.08	175.2	0	3.36	١ خدمة	كشف طبيب اسنان

MAINTENANCE AND REPAIR OF PERSONAL TRANSPORT

صيانة وإصلاح معدات النقل الشخصية

Car fix (mechanics)	1 Cost	91.15	91.2	92.95	-0.05	-1.94	١ أجرة	اصلاح سيارة (ميكانيكا)
Oil change	1 Cost	91.21	90.09	88.9	1.24	2.6	١ تكلفة	تغيير زيت

FODDER AND LIVESTOCK

الأعلاف والحيوانات الحية

imported Barley	50 Kg	72.77	70.59	52.88	3.09	37.61	٥٠ كجم	شعير مستورد
Clover	1 Bulk	23.75	22.65	20.09	4.86	18.22	١ بالة	برسيم
Chloris gayana	1 Bulk	16.01	15.55	13.16	2.96	21.66	١ بالة	الرودس
Hay	1 Bulk	15.74	15.07	14.07	4.45	11.87	١ بالة	التبن أو الدريس
Cubes	40 Kg	63.61	61.61	52.73	3.25	20.63	٤٠ كجم	المكعبات
Najdi Sheep	1 Grain	1353.68	1330.71	1319.01	1.73	2.63	١ حبة	غنم نجدي
Naemi Sheep	1 Grain	1377.76	1319.59	1316.02	4.41	4.69	١ حبة	غنم نعيمي
Barbari Sheep	1 Grain	647.68	633.11	601.99	2.3	7.59	١ حبة	غنم بربري
Soakny Sheep	1 Grain	1075	1061.43	1029.56	1.28	4.41	١ حبة	غنم سواكني
Harri Sheep	1 Grain	1332.24	1321.55	1250.69	0.81	6.52	١ حبة	غنم حربي
Local goat (trunk)	1 Grain	945.63	931.7	879.23	1.5	7.55	١ حبة	تيس بلدي (جذع)

HOTELS AND FURNISHED APARTMENTS

الفنادق والشقق المفروشة

Hotel accommodation	1 Cost	487.37	507.71	467.96	-4.01	4.15	١ أجرة	اقامة بالفنادق
Furnished apartment	1 Cost	282.26	270.05	284.39	4.52	-0.75	١ أجرة	شقه مفروشه

MISCELLANEOUS PERSONAL GOODS AND SERVICES

السلع والخدمات الشخصية المتنوعة

Hairdresser for men and boys	1 Cost	15.31	15.26	15.51	0.33	-1.29	١ أجرة	حلاقه للرجال والاولاد
Local Children diapers (Pampers)	1 Pack	69.82	68.34	67.22	2.17	3.87	١ عبوه	حفاظ أطفال محلية(بامبرز)
local Tissue paper (Fine)	1 Pack	3.09	3.11	3.14	-0.64	-1.59	١ علبة	مناديل ورق محلي(فاين)
parties and weddings expenses	1 Cost	12143.06	12180.56	9395.83	-0.31	29.24	١ تكلفة	نفقات الحفلات والافراح

أبرز التغيرات النسبية الشهرية

لجميع المدن

السلع و الخدمات التي سجلت أكبر نسبة ارتفاع خلال شهر

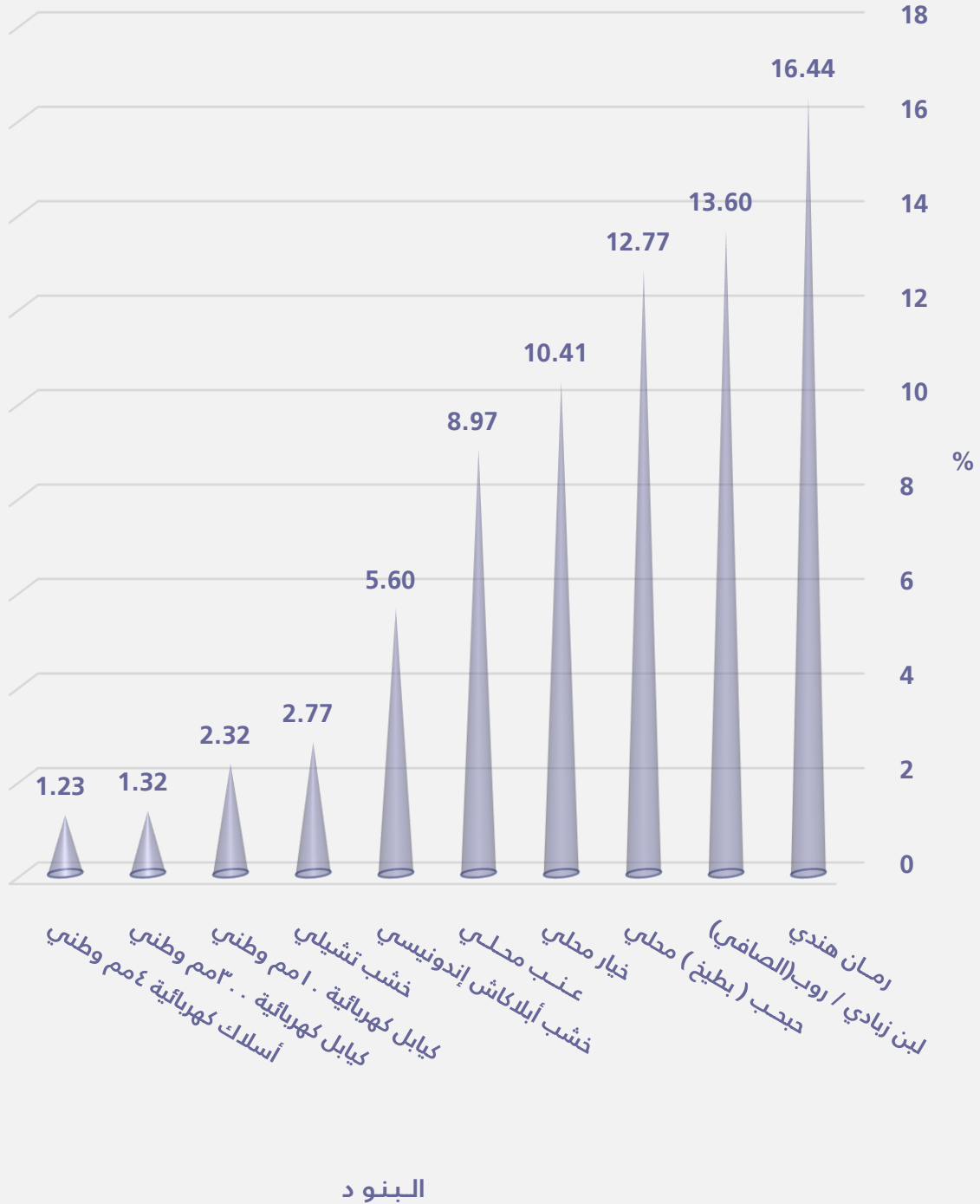
يناير ٢٠٢٢ مقارنة بشهر ديسمبر ٢٠٢١

Goods and services that recorded the highest percentage increase during
January 2022 comparing to December 2021

Items	نسبة التغير Percent Change	البند
GOODS AND SERVICES		
السلع و الخدمات		
Indian Pomegranates	16.44	رمان هندي
Yoghurt, (Al Saffi)	13.60	لبن زيادي / روب(الصافي)
Local watermelon	12.77	حبيب (بطيخ) محلي
Local Cucumbers	10.41	خيار محلي
Local Grapes	8.97	عنب محلي
Local Melon	7.93	شمام محلي
Local Fresh Milk (Al Safi)	7.59	لبن طازج محلي(الصافي)
Turkish Plums	6.78	برقوق / بخاري تركي
Local Fresh Milk (Al Marai)	6.18	حليب طازج محلي(المراعي)
Local Eggs	6.09	بيض محلي
Clover	4.86	برسيم
Furnished apartment	4.52	شقه مفروشه
Hay	4.45	التبن أو الدريس
orange Local Juice (Rani)	4.43	عصير برتقال معلب محلي(راني)
Naemi Sheep	4.41	غنم نعيمي
GOODS AND SERVICES		
السلع الإنشائية		
Indonesian Ablakash Wood	5.60	خشب أبلakash إندونيسي
Chilian Wood	2.77	خشب تشيلي
10mm national Electrical cables	2.32	كيايل كهربائية ١٠ مم وطني
300mm national Electrical cables	1.32	كيايل كهربائية ٣٠٠مم وطني
4mm national Electrical wires	1.23	أسلاك كهربائية ٤مم وطني
50mm national Electrical cables	0.95	كيايل كهربائية ٥٠مم وطني
2.5mm national electrical wires	0.90	أسلاك كهربائية ٢,٥مم وطني
10mm national Reinforcing iron	0.84	حديد تسليح ١٠ مم وطني
25mm national Electrical cables	0.84	كيايل كهربائية ٢٥مم وطني
8mm National Reinforcing iron	0.74	حديد تسليح ٨مم وطني
120mm national Electrical cables	0.62	كيايل كهربائية ١٢٠ مم وطني
Romanian Wood	0.60	خشب روماني
35mm national Electrical cables	0.52	كيايل كهربائية ٣٥مم وطني
95mm national Electrical cables	0.47	كيايل كهربائية ٩٥مم وطني
15cm black Block	0.45	بلوك اسود مقاس ١٥ سم

السلع و الخدمات التي سجلت أكبر نسبة ارتفاع خلال

يناير ٢٠٢٢ مقارنة بشهر ديسمبر ٢٠٢١



السلع و الخدمات التي سجلت أكبر نسبة انخفاض خلال شهر

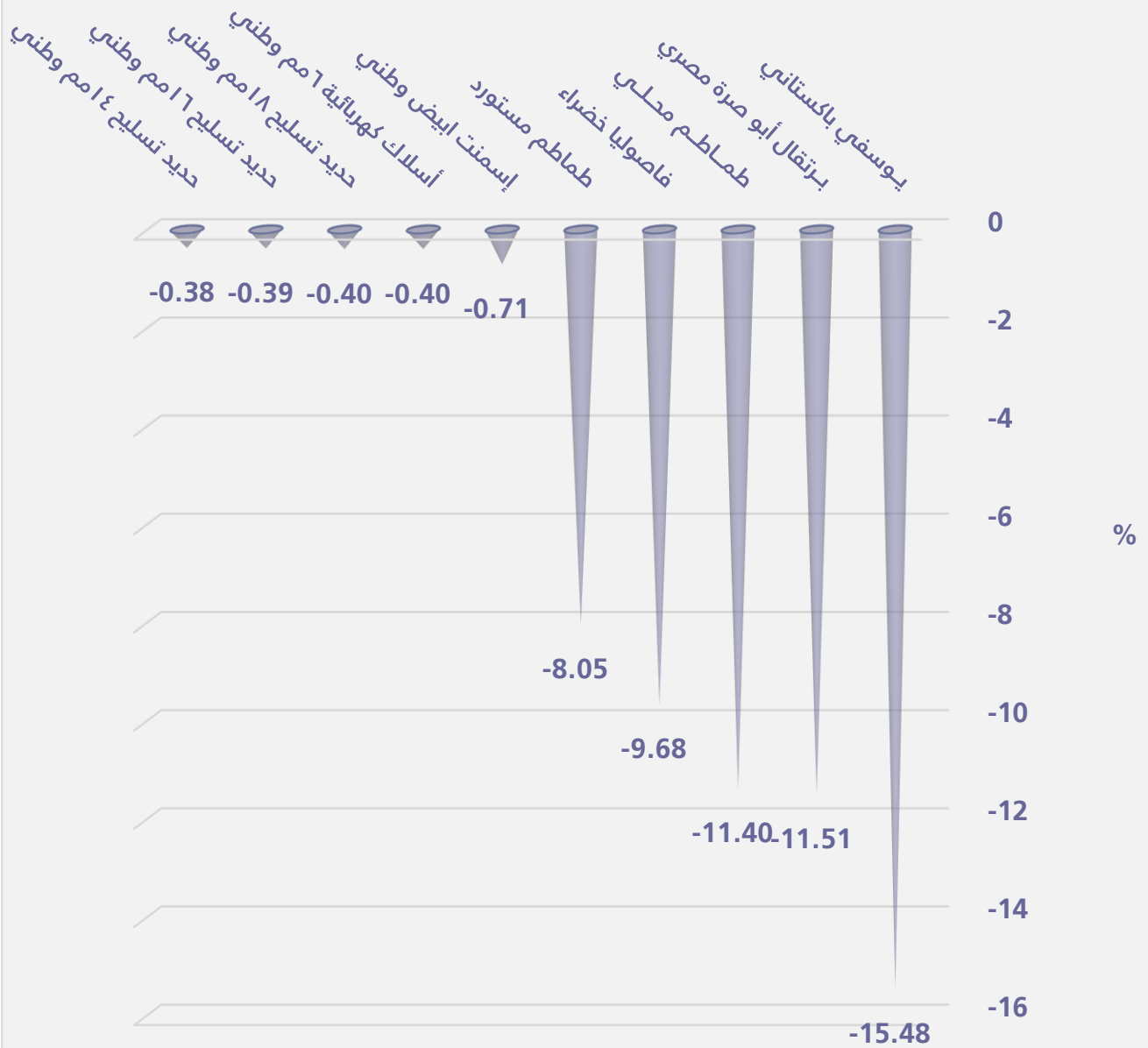
يناير ٢٠٢٢ مقارنة بشهر ديسمبر ٢٠٢١

Goods and services that recorded the highest percentage decrease during
January 2022 comparing to December 2021

Items	نسبة التغير Percent Change	البنود
GOODS AND SERVICES		
السلع و الخدمات		
Pakistani Mandarin	-15.48	يوسفني باكستاني
Abu Sorra egyptian Orange	-11.51	برتقال أبو صرة مصري
Local tomatoes	-11.40	طماطم محلي
Green Beans	-9.68	فاصوليا خضراء
Imported tomatoes	-8.05	طماطم مستورد
Hotel accommodation	-4.01	اقامة بالفنادق
white Cabbage	-3.91	ملفوف أبيض
Spinach	-3.31	سبانخ
Lebanese Peach	-2.23	خوخ لبناني
Local Carrots	-1.80	جزر محلي
Indian Cardomom	-1.67	هيل هندي
imported chilled Sheep Meat	-1.56	لحم ضأن مبرد مستورد
imported Onion	-1.54	بصل مدور مستورد
Oats Soup (Quaker)	-1.41	شورية علب شوفان
Yellow Apples	-1.22	تفاح أصفر
GOODS AND SERVICES		
السلع الإنشائية		
White National Cement	-0.71	إسمنت ابيض وطني
6mm national Electrical wires	-0.40	أسلاك كهربائية ٦ مم وطني
18mm national reinforcing iron	-0.40	حديد تسليح ١٨ مم وطني
16mm national Reinforcing iron	-0.39	حديد تسليح ١٦ مم وطني
14mm national Reinforcing iron	-0.38	حديد تسليح ١٤ مم وطني
12mm national Reinforcing iron	-0.37	حديد تسليح ١٢ مم وطني
250 K Resistant Concrete	-0.19	خرسانة مقاوم ٢٥٠ ك
250 K Normal Concrete	-0.17	خرسانة عادي ٢٥٠ ك
Mixed Sand (sand and pebble)	-0.09	مخلوط (رمل و بحص)
350 K Resistant Concrete	-0.08	خرسانة مقاوم ٣٥٠ ك
National Gypsum	-0.06	جيس وطني
350 K Normal Concrete	-0.03	خرسانة عادي ٣٥٠ ك
African Teak Wood	-0.02	خشب تيك أفريقي

السلع و الخدمات التي سجلت أكبر نسبة انخفاض خلال
يناير ٢٠٢٢ مقارنة بشهر ديسمبر ٢٠٢١

البنود



متوسط أسعار بعض المواد الإنشائية في المملكة خلال عام ٢٠٢٢ م
(بالريال السعودي)


Average prices of some construction materials in the kingdom during 2022
(Saudi Riyals)

الأخشاب Timber	الكابيل Cabling	الأسمنت Cement	الحديد Iron	الخرسانة الجاهزة Ready-mixed concrete	التاريخ الهجري Hijri Date	الشهر Month
(متر مكعب) M3	(متر طولي) M	كيس (٥٠ كيلو) Bag(50)kg	طن Ton	(متر مكعب) M3		
2273.30	31.30	12.70	2218.50	154.28	1426/12/01 1427/12/10	متوسط عام ٢٠٠٦ م Ann.Average 2006
3380.02	47.13	13.67	3579.34	202.38	1443/05/28 1443/06/28	يناير Jan

[المنهجية](#)

[الجدول بصيغة إكسل](#)

الروابط :



الهيئة العامة للإحصاء
General Authority for Statistics





الهيئة العامة للإحصاء
General Authority for Statistics

متوسطات أسعار السلع والخدمات

فبراير ٢٠٢٢م

تحركات متوسطات أسعار السلع والخدمات

(الجدول)

متوسطات الأسعار و التغيرات الشهرية و السنوية في المملكة (فبراير ٢٠٢٢)

Average prices monthly and annual changes in the kingdom (February 2022)

Items	Unit	متوسطات الأسعار			نسبة التغير من فبراير ٢٠٢٢ إلى		الوحدة	البنود
		Average Prices			Percent Change From Feb 2022 to			
		فبراير Feb 2022	يناير Jan 2022	فبراير Feb 2021	يناير Jan 2022	فبراير Feb 2021		

Food and Beverage

الأغذية والمشروبات

BREAD AND SEEDS

الخبز والحبوب

Brown Local Wheat flour(Grain Silos)	1 Kg	2.79	2.75	2.75	1.45	1.45	١ كجم	دقيق قمح محلي اسمر(صوامع الفلال)
White Local Flour(Grain Silos)	2 Kg	4.45	4.43	4.32	0.45	3.01	٢ كجم	دقيق محلي أبيض(صوامع الفلال)
Basmati White Indian Rice (Al Mehideb)	10 Kg	90.22	90.69	91.76	-0.52	-1.68	١٠ كجم	أرز بسمتي أبيض هندي(المهيدب)
Maza Indian Rice(Abu Kas)	10 Kg	74.79	74.8	76.27	-0.01	-1.94	١٠ كجم	أرز مزة هندي (أبو كاس)
Perfetto Noodles	250 gm	5.31	5.23	5.07	1.53	4.73	٢٥٠ جم	شعيرية بيرفيتو
Perfetto Local Macaroni	500 gm	5.35	5.28	5.17	1.33	3.48	٥٠٠ جم	مكرونه بيرفيتو محلي
Oats Soup (Quaker)	500 gm	9.8	9.81	9.89	-0.10	-0.91	٥٠٠ جم	شوربة علب شوفان
White Bread	4 loaves	1.11	1.11	1.11	0	0	٤ رغيف	خبز أبيض مفروود

MEAT AND POULTRY

اللحوم والدواجن

Fresh Cattle Meat	1 Kg	44.51	43.77	45.05	1.69	-1.2	١ كجم	لحم بقر طازج
Fresh Sheep Meat	1 Kg	60.41	60.14	59.06	0.45	2.29	١ كجم	لحم ضأن طازج
Fresh Camel Meat	1 Kg	51.36	50.65	48.64	1.4	5.59	١ كجم	لحم جمل طازج
imported chilled Sheep Meat	1 Kg	49.89	48.08	45.65	3.76	9.29	١ كجم	لحم ضأن مبرد مستورد
The cost of cooking the carcass	1 Cost	283.36	280.72	284.99	0.94	-0.57	١ تكلفة	تكلفة طبخ الذبيحة
Local fresh chicken (Faqih)	900 gm	15.97	15.72	15.67	1.59	1.91	٩٠٠ جم	دجاج طازج محلي(فقيه)
Local frozen chicken (Al wataniya)	900 gm	14.35	14.27	14.26	0.56	0.63	٩٠٠ جم	دجاج مجمد محلي(الوطنية)
imported frozen Chicken (Doux)	900 gm	14.57	14.46	14.31	0.76	1.82	٩٠٠ جم	دجاج مجمد مستورد(دو)
fresh Chicken Breast Fillet (Alyoum)	450 gm	20.14	20.26	19.99	-0.59	0.75	٤٥٠ جم	فيليه صدور دجاج طازج (اليوم)
Fresh Chicken Thigh (Alwatania)	450 gm	9.65	9.58	9.06	0.73	6.51	٤٥٠ جم	أفخاذ دجاج طازج (الوطنية)

FISH AND SEAFOOD

السماك وطعام البحر

Fresh Fish (Kanaad)	1 Kg	62.02	62.55	59.01	-0.85	5.1	١ كجم	سمك طازج كنعدي
Fresh Fish (Grouper)	1 Kg	52.36	52.56	50.37	-0.38	3.95	١ كجم	سمك طازج هامور
Fresh peeled Shrimp	1 Kg	76.45	75.85	74.76	0.79	2.26	١ كجم	روبيان طازج مقشر

MILK, MILK PRODUCTS AND EGGS

الحليب ومنتجاته والبيض

Local Fresh Milk (Al Marai)	1 L	5.9	5.84	5	1.03	18	١ لتر	حليب طازج محلي(المراعي)
Evaporated Milk (Bonni)	170 gm	3.15	3.12	2.99	0.96	5.35	١٧٠ جم	حليب سائل معلب(بونني)
Powder Milk (Nido)	1.8 Kg	68.18	65.54	62.82	4.03	8.53	١,٨ كجم	حليب بودرة معلب(نيدو)
Newborn Milk (Similac 1)	400 gm	35.52	35.37	33.29	0.42	6.7	٤٠٠ جم	حليب أطفال حديثي الولادة(سميلاك1)
Local Fresh Milk (Al Safi)	1.5 L	8.38	8.08	6.38	3.71	31.35	١,٥ لتر	لبن طازج محلي(الصافي)
Yoghurt, (Al Saffi)	170 gm	1.45	1.42	1.22	2.11	18.85	١٧٠ جم	لبن زبادي / روب(الصافي)
Cream, (Al Tag)	155 gm	5.35	5.19	5.13	3.08	4.29	١٥٥ جم	قشطه التاج
Cheddar Cheese (Kraft)	100 gm	6	5.89	5.48	1.87	9.49	١٠٠ جم	جبين شيدر علب(كرفت)
Local glass Cheese (Al Marai)	500 gm	17.63	16.74	16.15	5.32	9.16	٥٠٠ جم	جبين كاسات محلي(المراعي)
imported glass Cheese, (Kraft)	140 gm	7.08	7.07	7	0.14	1.14	١٤٠ جم	جبين كاسات مستورد(كرفت)
triangle Cheese (Lavache quri)	120 gm	4.72	4.63	4.43	1.94	6.55	١٢٠ جم	جبين مثلثات(لافش كيري)
Local Eggs	1 plate	17.28	16.9	16.89	2.25	2.31	١ طبق	بيض محلي

OILS AND FAT

الزيوت والدهون

Butter(Lurpak)	100 gm	6.28	6.14	5.69	2.28	10.37	١٠٠ جم	زبد (لورباك)
-----------------	--------	------	------	------	------	-------	--------	--------------

متوسطات الأسعار و التغيرات الشهرية و السنوية في المملكة (فبراير ٢٠٢٢)

Average prices monthly and annual changes in the kingdom (February 2022)

Items	Unit	متوسطات الأسعار			نسبة التغير من فبراير ٢٠٢٢ إلى		الوحدة	البنود
		Average Prices			Percent Change From Feb 2022 to			
		فبراير Feb 2022	يناير Jan 2022	فبراير Feb 2021	يناير Jan 2022	فبراير Feb 2021		
OILS AND FAT								
الزيوت والدهون								
Vegetable oil, (frying) Al Arabi	1.5 L	17.83	17.38	14.73	2.59	21.05	١,٥ لتر	زيت نباتي (للقلي) العربي
imported olive oil (Al Wazir)	500 ml	20.88	20.55	19.4	1.61	7.63	٥٠٠ ملا	زيت زيتون مستورد(الوزير)
Corn oil, (cooking), Afia	1.5 L	24.06	23.71	21.35	1.48	12.69	١,٥ لتر	زيت ذرة (للطهي) عافية
FRUITS AND NUTS								
الفواكه والمكسرات								
American red Apples	1 Kg	8.25	8.31	7.71	-0.72	7	١ كجم	تفاح أحمر أمريكي
Yellow Apples	1 Kg	8.98	8.91	8.47	0.79	6.02	١ كجم	تفاح أصفر
Local Grapes	1 Kg	14.75	13.73	13.53	7.43	9.02	١ كجم	عنب محلي
Lebanese Grapes	1 Kg	16.67	16.86	13.32	-1.13	25.15	١ كجم	عنب لبناني
Philippines Banana, Alsharbatli	1 Kg	5.57	5.47	4.98	1.83	11.85	١ كجم	موز الشربتلي الفلبين
Abu Sorra egyptian Orange	1 Kg	5.22	5.15	4.78	1.36	9.21	١ كجم	برتقال أبو صرة مصري
Pakistani Mandarin	1 Kg	6.01	6.28	5.37	-4.3	11.92	١ كجم	يوسفني باكستاني
Local watermelon	1 Kg	3.24	3.09	3.04	4.85	6.58	١ كجم	حجب (بطيخ) محلي
Local Melon	1 Kg	5.57	4.9	5.12	13.67	8.79	١ كجم	شمام محلي
Medium Lebanese Pears	1 Kg	12.77	12.54	11.47	1.83	11.33	١ كجم	كمثرى وسط لبناني
Dates(Rotab)	1 Kg	14.47	14.45	13.77	0.14	5.08	١ كجم	تمر (رطب)
Lebanese Peach	1 Kg	16.86	16.63	15.26	1.38	10.48	١ كجم	خوخ لبناني
medium African Lemon	1 Kg	7.26	7.27	7.12	-0.14	1.97	١ كجم	ليمون وسط أفريقي
Pakistani Mango	1 Kg	13.65	13.8	11.82	-1.09	15.48	١ كجم	منجا باكستاني
Local Fig	1 Kg	17.74	17.89	18.71	-0.84	-5.18	١ كجم	تين محلي
Turkish Plums	1 Kg	14.91	14.97	13.72	-0.40	8.67	١ كجم	برقوق / بخارى تركي
Indian Pomegranates	1 Kg	13.82	13.74	13.48	0.58	2.52	١ كجم	رمان هندي
Ekhilas Dates, (Maknoz)	1 Kg	14.64	14.72	14.99	-0.54	-2.33	١ كجم	تمر (مكوز) إخلاص
VEGETABLES								
الخضار								
Green Beans	1 Kg	13.09	13.34	10.94	-1.87	19.65	١ كجم	فاصوليا خضراء
Local Okra	1 Kg	19.17	18.87	18.12	1.59	5.79	١ كجم	بامية محلي
Local Black Eggplants	1 Kg	5.86	5.33	4.73	9.94	23.89	١ كجم	باذنجان أسود محلي
Local Zucchini	1 Kg	6.3	6.95	5.32	-9.35	18.42	١ كجم	كوسة محلي
Pumpkin	1 Kg	7.25	6.45	5.83	12.4	24.36	١ كجم	قرع عسلي
Local Cucumbers	1 Kg	5.95	6.47	4.7	-8.04	26.6	١ كجم	خيار محلي
white Cabbage	1 Kg	3.39	3.44	2.87	-1.45	18.12	١ كجم	ملفوف أبيض
green local Peppers	1 Kg	9.89	9.67	7.47	2.28	32.4	١ كجم	فلفل أخضر بارد محلي
Green local Chili	1 Kg	10.5	10.18	9.01	3.14	16.54	١ كجم	فلفل أخضر حار محلي
Local tomatoes	1 Kg	5.67	5.44	4.11	4.23	37.96	١ كجم	طماطم محلي
Imported tomatoes	1 Kg	5.92	5.48	4.63	8.03	27.86	١ كجم	طماطم مستورد
Local Corchorus	1 Bundle	2.59	2.56	2.52	1.17	2.78	١ حزمة	ملوخية محلي
Local Lettuce	1 Kg	6.39	6.6	6.37	-3.18	0.31	١ كجم	خس محلي
Parsley	1 Bundle	1.04	1.04	1.04	0	0	١ حزمة	بقدونس
Spinach	1 Bundle	1.18	1.17	1.27	0.85	-7.09	١ حزمة	سبانخ
local watercress	1 Bundle	1.01	1.02	1.01	-0.98	0	١ حزمة	جرجير محلي
Local Onion	1 Kg	3.11	3.06	3.25	1.63	-4.31	١ كجم	بصل مدور محلي

متوسطات الأسعار و التغيرات الشهرية و السنوية في المملكة (فبراير ٢٠٢٢)

Average prices monthly and annual changes in the kingdom (February 2022)

Items	Unit	متوسطات الأسعار			نسبة التغير من فبراير ٢٠٢٢ إلى		الوحدة	البنود
		Average Prices			Percent Change From Feb 2022 to			
		فبراير Feb 2022	يناير Jan 2022	فبراير Feb 2021	يناير Jan 2022	فبراير Feb 2021		

VEGETABLES

الخضار

imported Onion	1 Kg	4.04	3.83	4.12	5.48	-1.94	كجم	بصل مدور مستورد
Chinese Garlic	1 Kg	10.74	10.47	9.04	2.58	18.81	كجم	ثوم صيني
Lentils	1 Kg	9.76	9.88	9.42	-1.21	3.61	كجم	عدس
Medammes Beans (California Garden)	450 gm	4.46	4.36	4.35	2.29	2.53	٤٥٠ جم	فول دمدمس(حدائق كاليفورنيا)
Local Tomato Paste (Saudia)	135 gm	1.76	1.66	1.62	6.02	8.64	١٣٥ جم	صلصة طماطم محلي(السعودية)
Medium local Potatoes	1 Kg	3.47	3.52	3.04	-1.42	14.14	كجم	بطاطس وسط محلي
Local Carrots	1 Kg	5.24	5.47	4.63	-4.2	13.17	كجم	جزر محلي
Black Spanish Olives	1 Kg	19.04	18.73	18.27	1.66	4.21	كجم	زيتون أسود أسباني

SUGAR, AND SWEETS

السكر والحلويات

Soft sugar (AlOsra)	10 Kg	33.9	33.41	30.82	1.47	9.99	١٠ كجم	سكر ناعم (الاسرة)
imported Honey (Langilies)	1 Kg	74.67	74.51	73.1	0.21	2.15	كجم	عسل نحل مستورد (لأنجليز)

FOOD PRODUCTS N.E.C

منتجات غذائية غير مصنفة في مكان آخر

American Cardamom	1 Kg	165.84	167.93	191.34	-1.24	-13.33	كجم	هيل أمريكي
Indian Cardomom	1 Kg	170.36	172.48	208.41	-1.23	-18.26	كجم	هيل هندي

COFFEE AND TEA

القهوة والشاي

black loose Tea (Rabea)	1 Kg	* 41.91	41.58	—	0.79	—	كجم	شاي أسود فرط(ربيع)
Coffee beans, Hrari	1 Kg	39.89	39.66	40.4	0.58	-1.26	كجم	بن حب / هرري
Coffee beans, Loqmati	1 Kg	26.54	26.45	28.85	0.34	-8.01	كجم	بن حب / لقمتي
Instant Coffee (Nescaf)	100 gm	21.19	21.15	21.19	0.19	0	١٠٠ جم	قهوة سريعة التحضير(نسكافية)

MINERAL WATER, SOFT DRINKS, AND JUICES

المياه المعدنية والمرطبات والعصيرات

Water	1.5 L	2.19	2.2	2.18	-0.45	0.46	١,٥ لتر	مياه صحية
orange Local Juice (Rani)	180 ml	1.69	1.65	1.65	2.42	2.42	١٨٠ ملل	عصير برتقال محلب محلي(راني)
Local Soft Drinks	320 ml	* 2.61	2.61	—	0	—	٣٢٠ ملل	مشروبات غازية محلي

TOBACCO

التبغ

Marlboro Cigarettes	1 Pack	28.03	28.03	27.86	0	0.61	١ علبة	سجائر مالبرورو
---------------------	--------	-------	-------	-------	---	------	--------	----------------

CLOTHING

الملابس

Men summer dress (Al Aseel)	1 thope	94.96	94.73	94.04	0.24	0.98	١ ثوب	ثوب صيفي رجالي(الأصيل)
Shemagh, (Al Bassam)	1 shemagh	126.61	126.27	124.05	0.27	2.06	١ شماغ	شماغ(البسام)
Syrian Egal	1 Egal	28.12	28.41	30.13	-1.02	-6.67	١ عقال	عقال سوري
short sleeve undershirt (Al Aseel)	1 shirt	12.34	12.26	12.46	0.65	-0.96	١ فانيلة	فانلة داخلية نصف كم(الأصيل)
Mens long trousers, (Al Aseel)	1 trousers	17.58	17.48	17.58	0.57	0	١ سروال	سروال طويل رجالي(الأصيل)
Women's Abaya	1 abayah	110.15	111.92	113.3	-1.58	-2.78	١ عباءة	عباءة نسائية
Headdress, National	1 veil	25.03	25.41	25.8	-1.5	-2.98	١ شيلة	شيلة (طرحة)
Sewing for men and boys	1 Cost	89.56	89.76	87.67	-0.22	2.16	١ تكلفة	خياطة للرجال والأولاد
Sewing for women and girls	1 Cost	60.25	60.15	60.36	0.17	-0.18	١ تكلفة	خياطة للنساء والبنات
Laundry and ironing expenses	1 Service	3.54	3.54	3.59	0	-1.39	١ خدمة	نفقات تنظيف وكوي الملابس بالمفصلة

متوسطات الأسعار و التغيرات الشهرية و السنوية في المملكة (فبراير ٢٠٢٢)

Average prices monthly and annual changes in the kingdom (February 2022)

Items	Unit	متوسطات الأسعار			نسبة التغير من فبراير ٢٠٢٢ إلى		الوحدة	البنود
		Average Prices			Percent Change From Feb 2022 to			
		فبراير Feb 2022	يناير Jan 2022	فبراير Feb 2021	يناير Jan 2022	فبراير Feb 2021		
Black National Cement	50 Kg	14.44	14.34	15.09	0.70	-4.31	٥٠ كجم	إسمنت أسود وطني
White National Cement	50 Kg	38.87	38.89	40.19	-0.05	-3.28	٥٠ كجم	إسمنت ابيض وطني
National Gypsum	40 Kg	15.42	15.38	15.33	0.26	0.59	٤٠ كجم	جبس وطني
white soft Sand	1 M3	61.15	60.89	57.74	0.43	5.91	٣م ١	رمل ناعم ابيض
Mixed Sand (sand and pebble)	1 M3	44.8	44.34	44.44	1.04	0.81	٣م ١	مخلوط (رمل و حصص)
Red Sand	1 M3	27.3	27.12	25.6	0.66	6.64	٣م ١	رمل احمر
15cm black Block	1000 Grain	1748.43	1748.68	1694.81	-0.01	3.16	١٠٠٠ حبة	بلوك اسود مقاس 15سم
20cm black Block	1000 Grain	1835.47	1836.09	1781.46	-0.03	3.03	١٠٠٠ حبة	بلوك اسود مقاس 20سم
350 K Resistant Concrete	1 M3	218.76	218.67	219.28	0.04	-0.24	٣م ١	خرسانة مقاوم 350ك
250 K Resistant Concrete	1 M3	195.5	195.24	196.77	0.13	-0.65	٣م ١	خرسانة مقاوم 250ك
350 K Normal Concrete	1 M3	209.11	209.03	209.79	0.04	-0.32	٣م ١	خرسانة عادي 350ك
250 K Normal Concrete	1 M3	186.72	186.58	188.25	0.08	-0.81	٣م ١	خرسانة عادي 250ك
National Marble tiles	1 M2	23.06	22.98	22.24	0.35	3.69	٢م ١	بلاط كسر رخام بلدي
6mm National Reinforcing iron	1 Ton	4292.46	4285.86	4067.13	0.15	5.54	١ طن	حديد تسليح 6مم وطني
8mm National Reinforcing iron	1 Ton	3750.25	3666.95	3609.98	2.27	3.89	١ طن	حديد تسليح 8مم وطني
10mm national Reinforcing iron	1 Ton	3754.11	3678.34	3618.44	2.06	3.75	١ طن	حديد تسليح 10 مم وطني
12mm national Reinforcing iron	1 Ton	3337.24	3357.8	3337.57	-0.61	-0.01	١ طن	حديد تسليح 12مم وطني
14mm national Reinforcing iron	1 Ton	3335.23	3355.69	3333.84	-0.61	0.04	١ طن	حديد تسليح 14مم وطني
16mm national Reinforcing iron	1 Ton	3335.71	3355.57	3311.55	-0.59	0.73	١ طن	حديد تسليح 16مم وطني
18mm national reinforcing iron	1 Ton	3336.9	3355.2	3308.31	-0.55	0.86	١ طن	حديد تسليح 18مم وطني
Chinese Iron-binding cables	10 Kg	65.94	63.38	53.94	4.04	22.25	١٠ كجم	كيايل ربط الحديد صيني
2.5mm national electrical wires	1 M	1.14	1.12	0.92	1.79	23.91	١ م	أسلاك كهربائية 2.5مم وطني
4mm national Electrical wires	1 M	1.67	1.65	1.36	1.21	22.79	١ م	أسلاك كهربائية 4مم وطني
6mm national Electrical wires	1 M	2.51	2.49	2.11	0.80	18.96	١ م	أسلاك كهربائية 6مم وطني
10mm national Electrical cables	1 M	20.24	19.85	16.14	1.96	25.4	١ م	كيايل كهربائية 10مم وطني
25mm national Electrical cables	1 M	43.8	43.06	34.39	1.72	27.36	١ م	كيايل كهربائية 25مم وطني
35mm national Electrical cables	1 M	57.85	56.34	45.06	2.68	28.38	١ م	كيايل كهربائية 35مم وطني
50mm national Electrical cables	1 M	80.21	78.47	62.87	2.22	27.58	١ م	كيايل كهربائية 50مم وطني
70mm national Electrical cables	1 M	115.81	114.23	92.11	1.38	25.73	١ م	كيايل كهربائية 70مم وطني
95mm national Electrical cables	1 M	157.66	155.99	123.49	1.07	27.67	١ م	كيايل كهربائية 95مم وطني
120mm national Electrical cables	1 M	202.25	195.72	155.45	3.34	30.11	١ م	كيايل كهربائية 120مم وطني
300mm national Electrical cables	1 M	504.04	478.92	389.95	5.25	29.26	١ م	كيايل كهربائية 300مم وطني
Aluminum (Saudi, Arch side)	5.8 M	87.02	82.97	73.99	4.88	17.61	٥,٨ م	ألمنيوم (حلق جنب سعودي)
Chilian Wood	1 M3	1805.19	1734.23	1240.45	4.09	45.53	٣م ١	خشب تشيلي
Romanian Wood	1 M3	1694.42	1616.85	1211.1	4.8	39.91	٣م ١	خشب روماني
African Teak Wood	1 M3	5515.82	5390.16	5187.27	2.33	6.33	٣م ١	خشب تيك أفريقي
Indonesian Ablakash Wood	1 M3	3155.7	3015.67	2741.97	4.64	15.09	٣م ١	خشب أبلakash إندونيسي
Coal	1 Kg	9.66	9.59	9.23	0.73	4.66	١ كجم	فحم

متوسطات الأسعار و التغيرات الشهرية و السنوية في المملكة (فبراير ٢٠٢٢)

Average prices monthly and annual changes in the kingdom (February 2022)

Items	Unit	متوسطات الأسعار			نسبة التغير من فبراير ٢٠٢٢ إلى		الوحدة	البنود
		Average Prices			Percent Change From Feb 2022 to			
		فبراير Feb 2022	يناير Jan 2022	فبراير Feb 2021	يناير Jan 2022	فبراير Feb 2021		

DETERGENT

المنظفات

clothes powder Soap (Tide)	100 gm	1.71	1.67	1.7	2.4	0.59	١٠٠ جم	صابون بودرة للملابس(تايد)
utensils liquid Soap (Fairy)	1 L	14.89	14.73	14.76	1.09	0.88	١ لتر	صابون سائل للأواني(فيربي)
Bleach for Clothes (Clorox)	1 Gallon	19.26	19.23	19.09	0.16	0.89	١ جالون	دواء غسيل (مبيض ملابس)كلوركس
Insecticide, spray (Reid)	300 ml	10.93	10.96	10.78	-0.27	1.39	٣٠٠ ملل	مبيد حشرات بخاخ(ريد)

HEALTH

الصحة

General physician examination	1 Service	51.59	51.59	51.58	0	0.02	١ خدمة	كشف طبيب عام
Pediatrician examination	1 Service	71.11	71.11	70.67	0	0.62	١ خدمة	كشف طبيب اطفال
Dentist examination	1 Service	179.88	181.08	174.39	-0.66	3.15	١ خدمة	كشف طبيب اسنان

MAINTENANCE AND REPAIR OF PERSONAL TRANSPORT

صيانة وإصلاح معدات النقل الشخصية

Car fix (mechanics)	1 Cost	91.45	91.15	92.98	0.33	-1.65	١ أجرة	اصلاح سيارة (ميكانيكا)
Oil change	1 Cost	91.27	91.21	88.64	0.07	2.97	١ تكلفة	تغيير زيت

FODDER AND LIVESTOCK

الأعلاف والحيوانات الحية

imported Barley	50 Kg	72.86	72.77	52.65	0.12	38.39	٥٠ كجم	شعير مستورد
Clover	1 Bulk	24.61	23.75	19.9	3.62	23.67	١ بالة	برسيم
Chloris gayana	1 Bulk	16.54	16.01	13.4	3.31	23.43	١ بالة	الرودس
Hay	1 Bulk	16.21	15.74	14.2	2.99	14.15	١ بالة	التبن أو الدريس
Cubes	40 Kg	64.07	63.61	53.09	0.72	20.68	٤٠ كجم	المكعبات
Najdi Sheep	1 Grain	1365.37	1353.68	1317.7	0.86	3.62	١ حبة	غنم نجدي
Naemi Sheep	1 Grain	1390.71	1377.76	1317.45	0.94	5.56	١ حبة	غنم نعيمي
Barbari Sheep	1 Grain	651.25	647.68	617.47	0.55	5.47	١ حبة	غنم بربري
Soakny Sheep	1 Grain	1080	1075	1056.3	0.47	2.24	١ حبة	غنم سواكني
Harri Sheep	1 Grain	1343.1	1332.24	1263.11	0.82	6.33	١ حبة	غنم حربي
Local goat (trunk)	1 Grain	940.98	945.63	888.42	-0.49	5.92	١ حبة	تيس بلدي (جذع)

HOTELS AND FURNISHED APARTMENTS

الفنادق والشقق المفروشة

Hotel accommodation	1 Cost	489.46	487.37	428.97	0.43	14.1	١ أجرة	اقامة بالفنادق
Furnished apartment	1 Cost	268.32	282.26	250.77	-4.94	7	١ أجرة	شقه مفروشه

MISCELLANEOUS PERSONAL GOODS AND SERVICES

السلع والخدمات الشخصية المتنوعة

Hairdresser for men and boys	1 Cost	15.46	15.31	15.51	0.98	-0.32	١ أجرة	حلاقه للرجال والاولاد
Local Children diapers (Pampers)	1 Pack	69.73	69.82	67.45	-0.13	3.38	١ عبوه	حفاظ أطفال محلية(بامبرز)
local Tissue paper (Fine)	1 Pack	3.1	3.09	3.18	0.32	-2.52	١ علبة	مناديل ورق محلي(فاين)
parties and weddings expenses	1 Cost	12705.56	12143.06	9182.81	4.63	38.36	١ تكلفة	نفقات الحفلات والافراح

أبرز التغيرات النسبية الشهرية

لجميع المدن

السلع و الخدمات التي سجلت أكبر نسبة ارتفاع خلال شهر

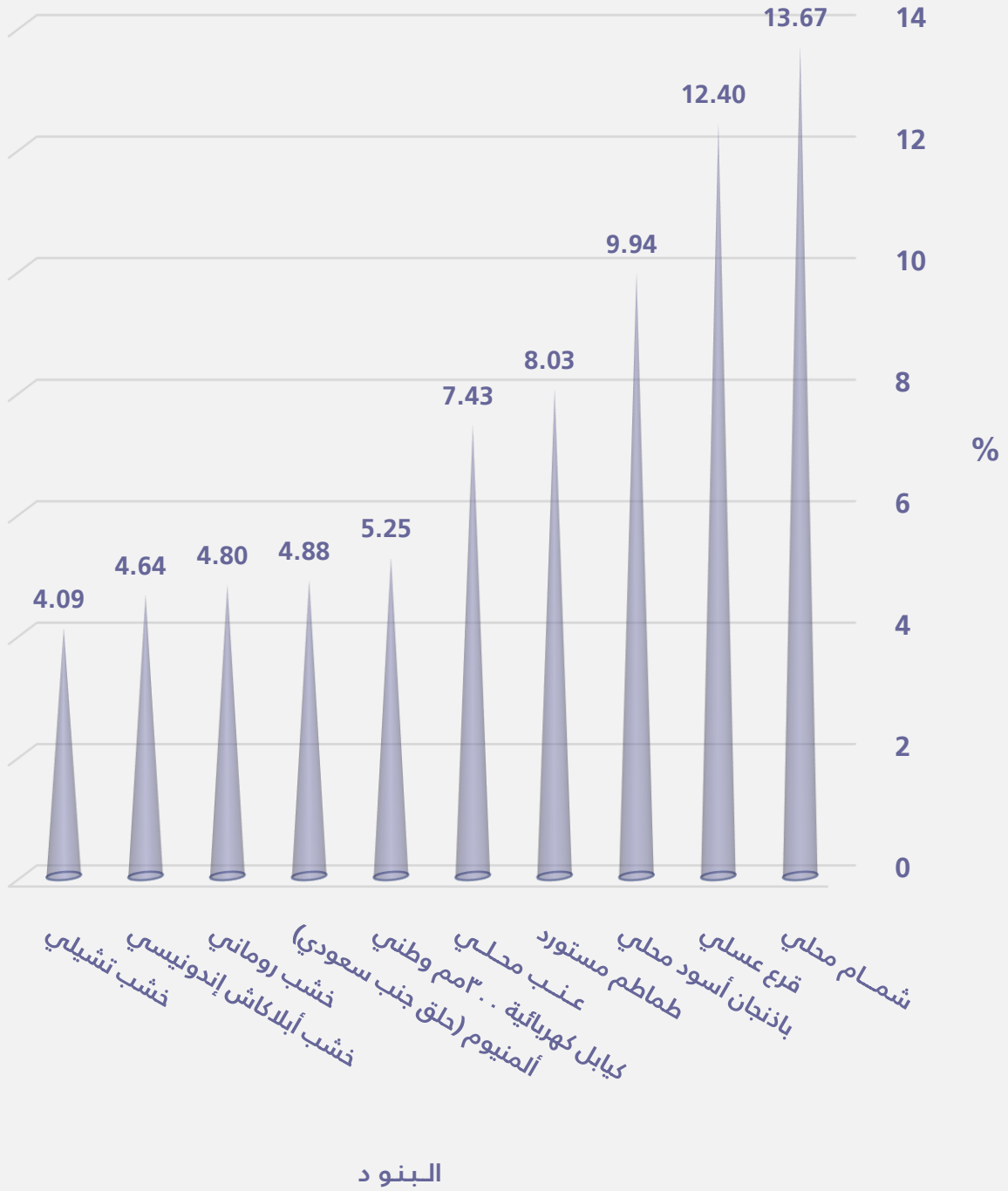
فبراير ٢٠٢٢ مقارنة بشهر يناير ٢٠٢٢

Goods and services that recorded the highest percentage increase during
February 2022 comparing to January 2022

Items	نسبة التغير Percent Change	البند
GOODS AND SERVICES		
السلع و الخدمات		
Local Melon	13.67	شمام محلي
Pumpkin	12.40	قرع عسلي
Local Black Eggplants	9.94	باذنجان أسود محلي
Imported tomatoes	8.03	طماطم مستورد
Local Grapes	7.43	عنب محلي
Local Tomato Paste (Saudia)	6.02	صلصة طماطم محلي(السعودية)
imported Onion	5.48	بصل مدور مستورد
Local glass Cheese (Al Marai)	5.32	جين كاسات محلي(المراعي)
Local watermelon	4.85	حبيب (بطيخ) محلي
parties and weddings expenses	4.63	نفقات الحفلات والافراح
Local tomatoes	4.23	طماطم محلي
Powder Milk (Nido)	4.03	حليب بودرة معلب(نيدو)
imported chilled Sheep Meat	3.76	لحم ضأن مبرد مستورد
Local Fresh Milk (Al Safi)	3.71	لين طازج محلي(الصافي)
Clover	3.62	برسيم
GOODS AND SERVICES		
السلع الإنشائية		
300mm national Electrical cables	5.25	كيايل كهربائية ٣٠٠مم وطني
Aluminum (Saudi, Arch side)	4.88	ألمنيوم (حلق جنب سعودي)
Romanian Wood	4.80	خشب روماني
Indonesian Ablakash Wood	4.64	خشب أبلاكاش إندونيسي
Chilian Wood	4.09	خشب تشيلي
Chinese Iron-binding cables	4.04	كيايل ربط الحديد صيني
120mm national Electrical cables	3.34	كيايل كهربائية ١٢٠مم وطني
35mm national Electrical cables	2.68	كيايل كهربائية ٣٥مم وطني
African Teak Wood	2.33	خشب تيك أفريقي
8mm National Reinforcing iron	2.27	حديد تسليح ٨مم وطني
50mm national Electrical cables	2.22	كيايل كهربائية ٥٠مم وطني
10mm national Reinforcing iron	2.06	حديد تسليح ١٠مم وطني
10mm national Electrical cables	1.96	كيايل كهربائية ١٠مم وطني
2.5mm national electrical wires	1.79	أسلاك كهربائية ٢,٥مم وطني
25mm national Electrical cables	1.72	كيايل كهربائية ٢٥مم وطني

السلع و الخدمات التي سجلت أكبر نسبة ارتفاع خلال

فبراير ٢٠٢٢ مقارنة بشهر يناير ٢٠٢٢



السلع و الخدمات التي سجلت أكبر نسبة انخفاض خلال شهر

فبراير ٢٠٢٢ مقارنة بشهر يناير ٢٠٢٢

Goods and services that recorded the highest percentage decrease during

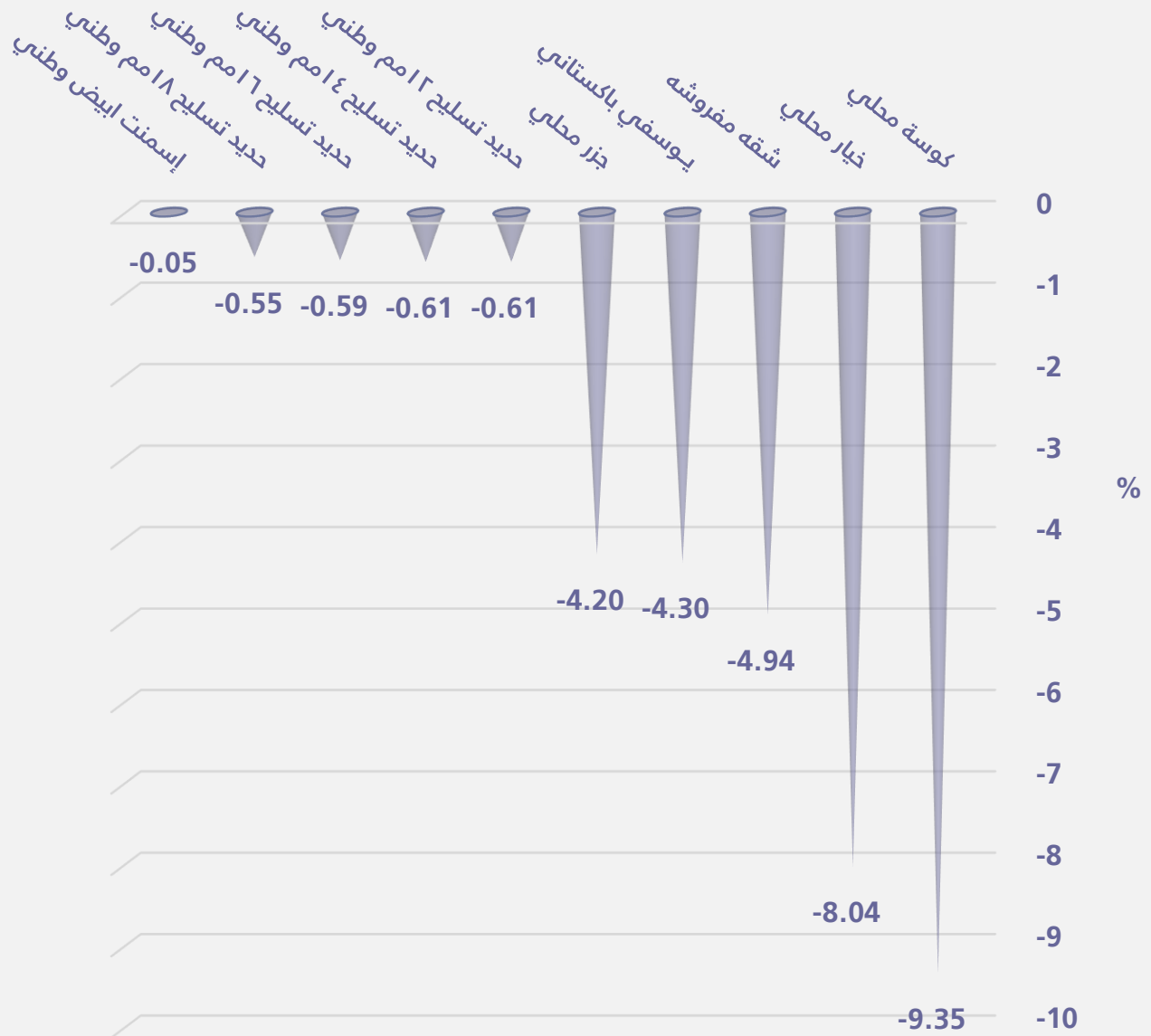
February 2022 comparing to January 2022

Items	نسبة التغير Percent Change	البنود
GOODS AND SERVICES		
السلع و الخدمات		
Local Zucchini	-9.35	كوسة محلي
Local Cucumbers	-8.04	خيار محلي
Furnished apartment	-4.94	شقه مفروشه
Pakistani Mandarin	-4.30	يوسفى باكستاني
Local Carrots	-4.20	جزر محلي
Local Lettuce	-3.18	خمس محلي
Green Beans	-1.87	فاصوليا خضراء
Women's Abaya	-1.58	عباءة نسائية
Headdress, National	-1.50	شيلة (طرحة)
white Cabbage	-1.45	ملفوف أبيض
Medium local Potatoes	-1.42	بطاطس وسط محلي
American Cardamom	-1.24	هيل أمريكي
Indian Cardomom	-1.23	هيل هندي
Lentils	-1.21	عدس
Lebanese Grapes	-1.13	عنب لبناني
GOODS AND SERVICES		
السلع الإنشائية		
12mm national Reinforcing iron	-0.61	حديد تسليح ١٢ مم وطني
14mm national Reinforcing iron	-0.61	حديد تسليح ١٤ مم وطني
16mm national Reinforcing iron	-0.59	حديد تسليح ١٦ مم وطني
18mm national reinforcing iron	-0.55	حديد تسليح ١٨ مم وطني
White National Cement	-0.05	إسمنت ابيض وطني
20cm black Block	-0.03	بلوك اسود مقاس ٢٠ سم
15cm black Block	-0.01	بلوك اسود مقاس ١٥ سم

السلع و الخدمات التي سجلت أكبر نسبة انخفاض خلال

فبراير ٢٠٢٢ مقارنة بشهر يناير ٢٠٢٢

البنود



متوسط أسعار بعض المواد الإنشائية في المملكة خلال عام ٢٠٢٢ م
(بالريال السعودي)


Average prices of some construction materials in the kingdom during 2022
(Saudi Riyals)

الأخشاب Timber	الكابيل Cabling	الأسمنت Cement	الحديد Iron	الخرسانة الجاهزة Ready-mixed concrete	التاريخ الهجري	الشهر
(متر مكعب) M3	(متر طولي) M	كيس (٥٠ كيلو) Bag(50)kg	طن Ton	(متر مكعب) M3	Hijri Date	Month
2273.30	31.30	12.70	2218.50	154.28	1426/12/01 1427/12/10	متوسط عام ٢٠٠٦ م Ann.Average 2006
3380.02	47.13	13.67	3579.34	202.38	1443/05/28 1443/06/28	يناير Jan
3492.24	48.08	13.72	3591.70	202.52	1443/06/29 1443/07/27	فبراير Feb

[المنهجية](#)

[الجدول بصيغة إكسل](#)

[الروابط :](#)



الهيئة العامة للإحصاء
General Authority for Statistics





الهيئة العامة للإحصاء
General Authority for Statistics

متوسطات أسعار السلع والخدمات

مارس ٢٠٢٢م

تحركات متوسطات أسعار السلع والخدمات

(الجدول)

متوسطات الأسعار و التغيرات الشهرية و السنوية في المملكة (مارس ٢٠٢٢)

Average prices monthly and annual changes in the kingdom (March 2022)

Items	Unit	متوسطات الأسعار			نسبة التغير من مارس ٢٠٢٢ إلى		الوحدة	البنود
		Average Prices			Percent Change From Mar 2022 to			
		مارس Mar 2022	فبراير Feb 2022	مارس Mar 2021	فبراير Feb 2022	مارس Mar 2021		

Food and Beverage

الأغذية والمشروبات

BREAD AND SEEDS

الخبز والحبوب

Brown Local Wheat flour(Grain Silos)	1 Kg	2.77	2.79	2.73	-0.72	1.47	كجم ١	دقيق قمح محلي اسمر(صوامع الغلال)
White Local Flour(Grain Silos)	2 Kg	4.45	4.45	4.33	0	2.77	كجم ٢	دقيق محلي أبيض(صوامع الغلال)
Basmati White Indian Rice (Al Mehideb)	10 Kg	90.39	90.22	91.54	0.19	-1.26	كجم ١٠	أرز بسمتي أبيض هندي(المهيدب)
Maza Indian Rice(Abu Kas)	10 Kg	74.42	74.79	75.45	-0.49	-1.37	كجم ١٠	أرز مزة هندي (أبو كاس)
Perfetto Noodles	250 gm	5.28	5.31	5.11	-0.56	3.33	جم ٢٥٠	شعيرية بيرفيتو
Perfetto Local Macaroni	500 gm	5.35	5.35	5.21	0	2.69	جم ٥٠٠	مكرونه بيرفيتو محلي
Oats Soup (Quaker)	500 gm	9.51	9.8	9.56	-2.96	-0.52	جم ٥٠٠	شورية علب شوفان
White Bread	4 loaves	1.11	1.11	1.11	0	0	٤ رغيف	خبز أبيض مفروود

MEAT AND POULTRY

اللحوم والدواجن

Fresh Cattle Meat	1 Kg	45.17	44.51	44.38	1.48	1.78	كجم ١	لحم بقر طازج
Fresh Sheep Meat	1 Kg	60.49	60.41	59.43	0.13	1.78	كجم ١	لحم ضأن طازج
Fresh Camel Meat	1 Kg	51.77	51.36	49.03	0.80	5.59	كجم ١	لحم جمل طازج
imported chilled Sheep Meat	1 Kg	50.8	49.89	46.35	1.82	9.6	كجم ١	لحم ضأن مبرد مستورد
The cost of cooking the carcass	1 Cost	283.22	283.36	278.75	-0.05	1.6	١ تكلفة	تكلفة طبخ الذبيحة
Local fresh chicken (Faqih)	900 gm	16.13	15.97	15.49	1	4.13	جم ٩٠٠	دجاج طازج محلي(فقيه)
Local frozen chicken (Al wataniya)	900 gm	14.56	14.35	14.3	1.46	1.82	جم ٩٠٠	دجاج مجمد محلي(الوطنية)
imported frozen Chicken (Doux)	900 gm	15.05	14.57	14.12	3.29	6.59	جم ٩٠٠	دجاج مجمد مستورد(دو)
fresh Chicken Breast Fillet (Alyoum)	450 gm	20.41	20.14	20.01	1.34	2	جم ٤٥٠	فيليه صدور دجاج طازج (اليوم)
Fresh Chicken Thigh (Alwatania)	450 gm	9.73	9.65	9.11	0.83	6.81	جم ٤٥٠	أفخاذ دجاج طازج (الوطنية)

FISH AND SEAFOOD

السماك وطعام البحر

Fresh Fish (Kanaad)	1 Kg	62.12	62.02	58.49	0.16	6.21	كجم ١	سمك طازج كنعدي
Fresh Fish (Grouper)	1 Kg	52.58	52.36	50.03	0.42	5.1	كجم ١	سمك طازج هامور
Fresh peeled Shrimp	1 Kg	76.77	76.45	75.19	0.42	2.1	كجم ١	روبيان طازج مقشر

MILK, MILK PRODUCTS AND EGGS

الحليب ومنتجاته والبيض

Local Fresh Milk (Al Marai)	1 L	5.98	5.9	5.03	1.36	18.89	لتر ١	حليب طازج محلي(المراعي)
Evaporated Milk (Bonni)	170 gm	3.15	3.15	3.05	0	3.28	جم ١٧٠	حليب سائل معلب(بونني)
Powder Milk (Nido)	1.8 Kg	69.86	68.18	63.09	2.46	10.73	كجم ١,٨	حليب بودرة معلب(نيدو)
Newborn Milk (Similac 1)	400 gm	35.58	35.52	33.27	0.17	6.94	جم ٤٠٠	حليب أطفال حديثي الولادة(سميلاك1)
Local Fresh Milk (Al Safi)	1.5 L	8.42	8.38	6.38	0.48	31.97	لتر ١,٥	لبن طازج محلي(الصافي)
Yoghurt, (Al Saffi)	170 gm	1.5	1.45	1.22	3.45	22.95	جم ١٧٠	لبن زبادي / روب(الصافي)
Cream, (Al Tag)	155 gm	5.57	5.35	5.12	4.11	8.79	جم ١٥٥	قشطه التاج
Cheddar Cheese (Kraft)	100 gm	6.05	6	5.5	0.83	10	جم ١٠٠	جبين شيدر علب(كرفت)
Local glass Cheese (Al Marai)	500 gm	18.16	17.63	16	3.01	13.5	جم ٥٠٠	جبين كاسات محلي(المراعي)
imported glass Cheese, (Kraft)	140 gm	7.12	7.08	6.99	0.56	1.86	جم ١٤٠	جبين كاسات مستورد(كرفت)
triangle Cheese (Lavache quri)	120 gm	4.74	4.72	4.43	0.42	7	جم ١٢٠	جبين مثلثات(لافش كيري)
Local Eggs	1 plate	17.83	17.28	16.68	3.18	6.89	١ طبق	بيض محلي

OILS AND FAT

الزيوت والدهون

Butter(Lurpak)	100 gm	6.33	6.28	5.81	0.80	8.95	جم ١٠٠	زبد (لورباك)
-----------------	--------	------	------	------	------	------	--------	--------------

متوسطات الأسعار و التغيرات الشهرية و السنوية في المملكة (مارس ٢٠٢٢)

Average prices monthly and annual changes in the kingdom (March 2022)

Items	Unit	متوسطات الأسعار			نسبة التغير من مارس ٢٠٢٢ إلى		الوحدة	البنود
		Average Prices			Percent Change From Mar 2022 to			
		مارس Mar 2022	فبراير Feb 2022	مارس Mar 2021	فبراير Feb 2022	مارس Mar 2021		
OILS AND FAT								
الزيوت والدهون								
Vegetable oil, (frying) Al Arabi	1.5 L	18.02	17.83	15.08	1.07	19.5	١,٥ لتر	زيت نباتي (للقلي) العربي
imported olive oil (Al Wazir)	500 ml	21.02	20.88	19.62	0.67	7.14	٥٠٠ ملا	زيت زيتون مستورد(الوزير)
Corn oil, (cooking), Afia	1.5 L	24.47	24.06	21.49	1.7	13.87	١,٥ لتر	زيت ذرة (للطهي) عافية
FRUITS AND NUTS								
الفواكه والمكسرات								
American red Apples	1 Kg	8.17	8.25	7.78	-0.97	5.01	١ كجم	تفاح أحمر أمريكي
Yellow Apples	1 Kg	8.89	8.98	8.51	-1	4.47	١ كجم	تفاح أصفر
Local Grapes	1 Kg	14.41	14.75	14.1	-2.31	2.2	١ كجم	عنب محلي
Lebanese Grapes	1 Kg	16.99	16.67	13.84	1.92	22.76	١ كجم	عنب لبناني
Philippines Banana, Alsharbatli	1 Kg	5.65	5.57	5.07	1.44	11.44	١ كجم	موز الشربتلي الفلبين
Abu Sorra egyptian Orange	1 Kg	5.17	5.22	4.81	-0.96	7.48	١ كجم	برتقال أبو صرة مصري
Pakistani Mandarin	1 Kg	5.9	6.01	5.41	-1.83	9.06	١ كجم	يوسفني باكستاني
Local watermelon	1 Kg	3.29	3.24	3.04	1.54	8.22	١ كجم	حبيب (بطيخ) محلي
Local Melon	1 Kg	5.94	5.57	5.22	6.64	13.79	١ كجم	شمام محلي
Medium Lebanese Pears	1 Kg	12.55	12.77	11.34	-1.72	10.67	١ كجم	كمثرى وسط لبناني
Dates(Rotab)	1 Kg	14.6	14.47	13.67	0.90	6.8	١ كجم	تمر (رطب)
Lebanese Peach	1 Kg	17.03	16.86	16.27	1.01	4.67	١ كجم	خوخ لبناني
medium African Lemon	1 Kg	7.43	7.26	7.25	2.34	2.48	١ كجم	ليمون وسط أفريقي
Pakistani Mango	1 Kg	14.22	13.65	12.63	4.18	12.59	١ كجم	منجا باكستاني
Local Fig	1 Kg	18.1	17.74	18.81	2.03	-3.77	١ كجم	تين محلي
Turkish Plums	1 Kg	13.03	14.91	13.11	-12.61	-0.61	١ كجم	برقوق / بخارى تركي
Indian Pomegranates	1 Kg	15.14	13.82	14.2	9.55	6.62	١ كجم	رمان هندي
Ekhilas Dates, (Maknoz)	1 Kg	14.62	14.64	14.75	-0.14	-0.88	١ كجم	تمر (مكوز) إخلاص
VEGETABLES								
الخضار								
Green Beans	1 Kg	12.78	13.09	11.43	-2.37	11.81	١ كجم	فاصوليا خضراء
Local Okra	1 Kg	19.69	19.17	18.01	2.71	9.33	١ كجم	بامية محلي
Local Black Eggplants	1 Kg	5.48	5.86	4.56	-6.48	20.18	١ كجم	باذنجان أسود محلي
Local Zucchini	1 Kg	6.08	6.3	5.18	-3.49	17.37	١ كجم	كوسة محلي
Pumpkin	1 Kg	7.87	7.25	5.92	8.55	32.94	١ كجم	قرع عسلي
Local Cucumbers	1 Kg	5.38	5.95	4.61	-9.58	16.7	١ كجم	خيار محلي
white Cabbage	1 Kg	3.46	3.39	2.83	2.06	22.26	١ كجم	ملفوف أبيض
green local Peppers	1 Kg	9.88	9.89	7.24	-0.10	36.46	١ كجم	فلفل أخضر بارد محلي
Green local Chili	1 Kg	10.38	10.5	9.03	-1.14	14.95	١ كجم	فلفل أخضر حار محلي
Local tomatoes	1 Kg	5.93	5.67	4.1	4.59	44.63	١ كجم	طماطم محلي
Imported tomatoes	1 Kg	6	5.92	4.32	1.35	38.89	١ كجم	طماطم مستورد
Local Corchorus	1 Bundle	2.66	2.59	2.56	2.7	3.91	١ حزمة	ملوخية محلي
Local Lettuce	1 Kg	6.35	6.39	6.19	-0.63	2.58	١ كجم	خس محلي
Parsley	1 Bundle	1.06	1.04	1.04	1.92	1.92	١ حزمة	بقونس
Spinach	1 Bundle	1.19	1.18	1.26	0.85	-5.56	١ حزمة	سبانخ
local watercress	1 Bundle	1.03	1.01	1.01	1.98	1.98	١ حزمة	جرجير محلي
Local Onion	1 Kg	3.07	3.11	3.16	-1.29	-2.85	١ كجم	بصل مدور محلي

(*)Has been Modified for the specification of the item

(*)يوجد تعديل لمواصفة البند

متوسطات الأسعار و التغيرات الشهرية و السنوية في المملكة (مارس ٢٠٢٢)

Average prices monthly and annual changes in the kingdom (March 2022)

Items	Unit	متوسطات الأسعار			نسبة التغير من مارس ٢٠٢٢ إلى		الوحدة	البنود
		Average Prices			Percent Change From Mar 2022 to			
		مارس Mar 2022	فبراير Feb 2022	مارس Mar 2021	فبراير Feb 2022	مارس Mar 2021		

VEGETABLES

الخضار

imported Onion	1 Kg	4.04	4.04	3.91	0	3.32	كجم	بصل مدور مستورد
Chinese Garlic	1 Kg	10.85	10.74	9.02	1.02	20.29	كجم	ثوم صيني
Lentils	1 Kg	9.96	9.76	9.51	2.05	4.73	كجم	عدس
Medammes Beans (California Garden)	450 gm	4.49	4.46	4.3	0.67	4.42	٤٥٠ جم	فول دمدمس(حدائق كاليفورنيا)
Local Tomato Paste (Saudia)	135 gm	1.8	1.76	1.61	2.27	11.8	١٣٥ جم	صلصة طماطم محلي(السعودية)
Medium local Potatoes	1 Kg	3.37	3.47	2.94	-2.88	14.63	كجم	بطاطس وسط محلي
Local Carrots	1 Kg	5.09	5.24	4.61	-2.86	10.41	كجم	جزر محلي
Black Spanish Olives	1 Kg	19.12	19.04	18.33	0.42	4.31	كجم	زيتون أسود أسباني

SUGAR, AND SWEETS

السكر والحلويات

Soft sugar (AIOsra)	10 Kg	33.63	33.9	30.66	-0.80	9.69	١٠ كجم	سكر ناعم (الاسرة)
imported Honey (Langilies)	1 Kg	76.75	74.67	72.67	2.79	5.61	كجم	عسل نحل مستورد (لأنجليز)

FOOD PRODUCTS N.E.C

منتجات غذائية غير مصنفة في مكان آخر

American Cardamom	1 Kg	163.17	165.84	189.87	-1.61	-14.06	كجم	هيل أمريكي
Indian Cardomom	1 Kg	167.51	170.36	205.88	-1.67	-18.64	كجم	هيل هندي

COFFEE AND TEA

القهوة والشاي

black loose Tea (Rabea)	1 Kg	* 40.94	41.91	—	-2.31	—	كجم	شاي أسود فرط(ربيع)
Coffee beans, Hrari	1 Kg	40.26	39.89	40.15	0.93	0.27	كجم	بن حب / هرري
Coffee beans, Loqmati	1 Kg	27.18	26.54	28.52	2.41	-4.7	كجم	بن حب / لقمتي
Instant Coffee (Nescaf)	100 gm	21.45	21.19	21.27	1.23	0.85	١٠٠ جم	قهوة سريعة التحضير(نسكافية)

MINERAL WATER, SOFT DRINKS, AND JUICES

المياه المعدنية والمرطبات والعصيرات

Water	1.5 L	2.19	2.19	2.17	0	0.92	١,٥ لتر	مياه صحية
orange Local Juice (Rani)	180 ml	1.71	1.69	1.66	1.18	3.01	١٨٠ ملل	عصير برتقال محلي(راني)
Local Soft Drinks	320 ml	* 2.61	2.61	—	0	—	٣٢٠ ملل	مشروبات غازية محلي

TOBACCO

التبغ

Marlboro Cigarettes	1 Pack	28.03	28.03	27.86	0	0.61	١ علبة	سجائر مالبرورو
---------------------	--------	-------	-------	-------	---	------	--------	----------------

CLOTHING

الملابس

Men summer dress (Al Aseel)	1 thope	95.08	94.96	93.81	0.13	1.35	١ ثوب	ثوب صيفي رجالي(الأصيل)
Shemagh, (Al Bassam)	1 shemagh	127.73	126.61	124.38	0.88	2.69	١ شماغ	شماغ(البسام)
Syrian Egal	1 Egal	27.91	28.12	29.29	-0.75	-4.71	١ عقال	عقال سوري
short sleeve undershirt (Al Aseel)	1 shirt	12.38	12.34	12.2	0.32	1.48	١ فانيلة	فانلة داخلية نصف كم(الأصيل)
Mens long trousers, (Al Aseel)	1 trousers	17.57	17.58	17.43	-0.06	0.80	١ سروال	سروال طويل رجالي(الأصيل)
Women's Abaya	1 abayah	109.12	110.15	108.8	-0.94	0.29	١ عباءة	عباءة نسائية
Headdress, National	1 veil	25.04	25.03	24.94	0.04	0.40	١ شيلة	شيلة (طرحة)
Sewing for men and boys	1 Cost	90.35	89.56	87.2	0.88	3.61	١ تكلفة	خياطة للرجال والأولاد
Sewing for women and girls	1 Cost	60.95	60.25	58.9	1.16	3.48	١ تكلفة	خياطة للنساء والبنات
Laundry and ironing expenses	1 Service	3.54	3.54	3.56	0	-0.56	١ خدمة	نفقات تنظيف وكوي الملابس بالمفصلة

متوسطات الأسعار و التغيرات الشهرية و السنوية في المملكة (مارس ٢٠٢٢)

Average prices monthly and annual changes in the kingdom (March 2022)

Items	Unit	متوسطات الأسعار			نسبة التغير من مارس ٢٠٢٢ إلى		الوحدة	البنود
		Average Prices			Percent Change From Mar 2022 to			
		مارس Mar 2022	فبراير Feb 2022	مارس Mar 2021	فبراير Feb 2022	مارس Mar 2021		
Black National Cement	50 Kg	14.39	14.44	14.87	-0.35	-3.23	٥٠ كجم	إسمنت أسود وطني
White National Cement	50 Kg	38.88	38.87	39.35	0.03	-1.19	٥٠ كجم	إسمنت ابيض وطني
National Gypsum	40 Kg	15.26	15.42	15.32	-1.04	-0.39	٤٠ كجم	جبس وطني
white soft Sand	1 M3	61.27	61.15	57.99	0.20	5.66	٣م ١	رمل ناعم ابيض
Mixed Sand (sand and pebble)	1 M3	45.2	44.8	44.46	0.89	1.66	٣م ١	مخلوط (رمل و بحص)
Red Sand	1 M3	27.38	27.3	25.53	0.29	7.25	٣م ١	رمل احمر
15cm black Block	1000 Grain	1743.19	1748.43	1702.21	-0.30	2.41	١٠٠٠ حبة	بلوك اسود مقاس 15سم
20cm black Block	1000 Grain	1836.48	1835.47	1780.73	0.06	3.13	١٠٠٠ حبة	بلوك اسود مقاس 20سم
350 K Resistant Concrete	1 M3	219.54	218.76	220.6	0.36	-0.48	٣م ١	خرسانة مقاوم 350ك
250 K Resistant Concrete	1 M3	196.41	195.5	197.69	0.47	-0.65	٣م ١	خرسانة مقاوم 250ك
350 K Normal Concrete	1 M3	210.18	209.11	211.11	0.51	-0.44	٣م ١	خرسانة عادي 350ك
250 K Normal Concrete	1 M3	187.73	186.72	189.12	0.54	-0.73	٣م ١	خرسانة عادي 250ك
National Marble tiles	1 M2	23.06	23.06	22.23	0	3.73	٢م ١	بلاط كسر رخام بلدي
6mm National Reinforcing iron	1 Ton	4403.36	4292.46	4070	2.58	8.19	١ طن	حديد تسليح 6مم وطني
8mm National Reinforcing iron	1 Ton	3938.95	3750.25	3499.99	5.03	12.54	١ طن	حديد تسليح 8مم وطني
10mm national Reinforcing iron	1 Ton	3945.84	3754.11	3510.3	5.11	12.41	١ طن	حديد تسليح 10 مم وطني
12mm national Reinforcing iron	1 Ton	3486.73	3337.24	3325.87	4.48	4.84	١ طن	حديد تسليح 12مم وطني
14mm national Reinforcing iron	1 Ton	3492.91	3335.23	3321.86	4.73	5.15	١ طن	حديد تسليح 14مم وطني
16mm national Reinforcing iron	1 Ton	3485.2	3335.71	3295.22	4.48	5.77	١ طن	حديد تسليح 16مم وطني
18mm national reinforcing iron	1 Ton	3482.65	3336.9	3292.83	4.37	5.76	١ طن	حديد تسليح 18مم وطني
Chinese Iron-binding cables	10 Kg	68.48	65.94	54.42	3.85	25.84	١٠ كجم	كيايل ربط الحديد صيني
2.5mm national electrical wires	1 M	1.18	1.14	0.97	3.51	21.65	١ م	أسلاك كهربائية 2.5مم وطني
4mm national Electrical wires	1 M	1.71	1.67	1.44	2.4	18.75	١ م	أسلاك كهربائية 4مم وطني
6mm national Electrical wires	1 M	2.55	2.51	2.21	1.59	15.38	١ م	أسلاك كهربائية 6مم وطني
10mm national Electrical cables	1 M	20.9	20.24	17.16	3.26	21.79	١ م	كيايل كهربائية 10مم وطني
25mm national Electrical cables	1 M	45.5	43.8	36.59	3.88	24.35	١ م	كيايل كهربائية 25مم وطني
35mm national Electrical cables	1 M	59.62	57.85	48.18	3.06	23.74	١ م	كيايل كهربائية 35مم وطني
50mm national Electrical cables	1 M	82.83	80.21	67.06	3.27	23.52	١ م	كيايل كهربائية 50مم وطني
70mm national Electrical cables	1 M	119.01	115.81	98.57	2.76	20.74	١ م	كيايل كهربائية 70مم وطني
95mm national Electrical cables	1 M	161.77	157.66	133.23	2.61	21.42	١ م	كيايل كهربائية 95مم وطني
120mm national Electrical cables	1 M	207.07	202.25	167.63	2.38	23.53	١ م	كيايل كهربائية 120مم وطني
300mm national Electrical cables	1 M	517.59	504.04	417.59	2.69	23.95	١ م	كيايل كهربائية 300مم وطني
Aluminum (Saudi, Arch side)	5.8 M	91.03	87.02	72.99	4.61	24.72	٥,٨ م	ألمنيوم (حلق جنب سعودي)
Chilian Wood	1 M3	1958.08	1805.19	1330.29	8.47	47.19	٣م ١	خشب تشيلي
Romanian Wood	1 M3	1771.22	1694.42	1260.88	4.53	40.47	٣م ١	خشب روماني
African Teak Wood	1 M3	5590.84	5515.82	5224.6	1.36	7.01	٣م ١	خشب تيك أفريقي
Indonesian Ablakash Wood	1 M3	3315.13	3155.7	2745.53	5.05	20.75	٣م ١	خشب أبلakash إندونيسي
Coal	1 Kg	9.83	9.66	9.31	1.76	5.59	١ كجم	فحم

متوسطات الأسعار و التغيرات الشهرية و السنوية في المملكة (مارس ٢٠٢٢)

Average prices monthly and annual changes in the kingdom (March 2022)

Items	Unit	متوسطات الأسعار			نسبة التغير من مارس ٢٠٢٢ إلى		الوحدة	البنود
		Average Prices			Percent Change From Mar 2022 to			
		مارس Mar 2022	فبراير Feb 2022	مارس Mar 2021	فبراير Feb 2022	مارس Mar 2021		

DETERGENT

المنظفات

clothes powder Soap (Tide)	100 gm	1.77	1.71	1.7	3.51	4.12	١٠٠ جم	صابون بودرة للملابس(تايد)
utensils liquid Soap (Fairy)	1 L	15.3	14.89	14.65	2.75	4.44	١ لتر	صابون سائل للأواني(فيربي)
Bleach for Clothes (Clorox)	1 Gallon	19.46	19.26	19.11	1.04	1.83	١ جالون	دواء غسيل (مبيض ملابس)كلوركس
Insecticide, spray (Reid)	300 ml	11.07	10.93	10.78	1.28	2.69	٣٠٠ مل	مبيد حشرات بخاخ(ريد)

HEALTH

الصحة

General physician examination	1 Service	51.2	51.59	51.2	-0.76	0	١ خدمة	كشف طبيب عام
Pediatrician examination	1 Service	71.11	71.11	71.8	0	-0.96	١ خدمة	كشف طبيب اطفال
Dentist examination	1 Service	179.48	179.88	173.86	-0.22	3.23	١ خدمة	كشف طبيب اسنان

MAINTENANCE AND REPAIR OF PERSONAL TRANSPORT

صيانة وإصلاح معدات النقل الشخصية

Car fix (mechanics)	1 Cost	91.35	91.45	93.3	-0.11	-2.09	١ أجرة	اصلاح سيارة (ميكانيكا)
Oil change	1 Cost	91.56	91.27	86.58	0.32	5.75	١ تكلفة	تغيير زيت

FODDER AND LIVESTOCK

الأعلاف والحيوانات الحية

imported Barley	50 Kg	75.77	72.86	52.54	3.99	44.21	٥٠ كجم	شعير مستورد
Clover	1 Bulk	26.85	24.61	20.53	9.1	30.78	١ بالة	برسيم
Chloris gayana	1 Bulk	18.53	16.54	13.67	12.03	35.55	١ بالة	الرودس
Hay	1 Bulk	18.09	16.21	14.07	11.6	28.57	١ بالة	التبن أو الدريس
Cubes	40 Kg	66.92	64.07	54.1	4.45	23.7	٤٠ كجم	المكعبات
Najdi Sheep	1 Grain	1401.76	1365.37	1369.87	2.67	2.33	١ حبة	غنم نجدى
Naemi Sheep	1 Grain	1447.86	1390.71	1360.31	4.11	6.44	١ حبة	غنم نعيمى
Barbari Sheep	1 Grain	657.86	651.25	625.58	1.01	5.16	١ حبة	غنم بربري
Soakny Sheep	1 Grain	1105.57	1080	1038.14	2.37	6.5	١ حبة	غنم سواكني
Harri Sheep	1 Grain	1387.59	1343.1	1326.72	3.31	4.59	١ حبة	غنم حري
Local goat (trunk)	1 Grain	981.16	940.98	919.55	4.27	6.7	١ حبة	تيس بلدى (جذع)

HOTELS AND FURNISHED APARTMENTS

الفنادق والشقق المفروشة

Hotel accommodation	1 Cost	504.09	489.46	407.03	2.99	23.85	١ أجرة	اقامة بالفنادق
Furnished apartment	1 Cost	276.14	268.32	248.52	2.91	11.11	١ أجرة	شقه مفروشه

MISCELLANEOUS PERSONAL GOODS AND SERVICES

السلع والخدمات الشخصية المتنوعة

Hairdresser for men and boys	1 Cost	15.46	15.46	15.36	0	0.65	١ أجرة	حلاقه للرجال والاولاد
Local Children diapers (Pampers)	1 Pack	69.09	69.73	69.23	-0.92	-0.20	١ عبوه	حفاظ أطفال محلية(بامبرز)
local Tissue paper (Fine)	1 Pack	3.1	3.1	3.16	0	-1.9	١ عبه	مناديل ورق محلي(فاين)
parties and weddings expenses	1 Cost	12490.28	12705.56	9450	-1.69	32.17	١ تكلفة	نفقات الحفلات والافراح

أبرز التغيرات النسبية الشهرية

لجميع المدن

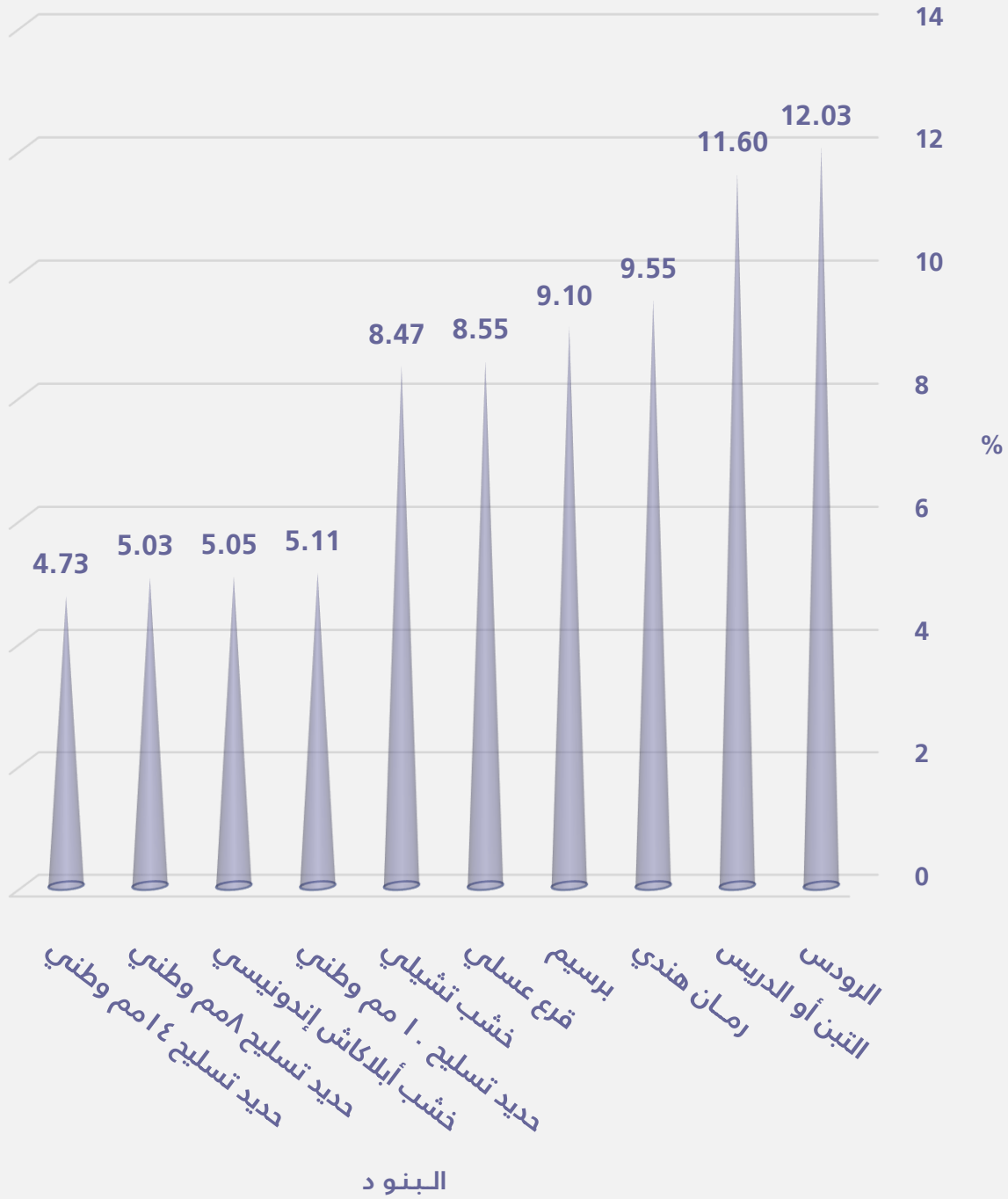
السلع و الخدمات التي سجلت أكبر نسبة ارتفاع خلال شهر

مارس ٢٠٢٢ مقارنة بشهر فبراير ٢٠٢٢

Goods and services that recorded the highest percentage increase during
March 2022 comparing to February 2022

Items	نسبة التغير Percent Change	البنود
GOODS AND SERVICES		
السلع و الخدمات		
Chloris gayana	12.03	الرودس
Hay	11.60	التبن أو الدريس
Indian Pomegranates	9.55	رمان هندي
Clover	9.10	برسيم
Pumpkin	8.55	قرع عسلي
Local Melon	6.64	شمام محلي
Local tomatoes	4.59	طماطم محلي
Cubes	4.45	المكعبات
Local goat (trunk)	4.27	تيس بلدي (جذع)
Pakistani Mango	4.18	منجا باكستاني
Cream, (Al Tag)	4.11	قشطه التاج
Naemi Sheep	4.11	غنم نعيمي
imported Barley	3.99	شعير مستورد
clothes powder Soap (Tide)	3.51	صابون بودرة للملابس(تايد)
Yoghurt, (Al Saffi)	3.45	لبن زبادي / روب(الصافي)
GOODS AND SERVICES		
السلع الإنشائية		
Chilian Wood	8.47	خشب تشيلي
10mm national Reinforcing iron	5.11	حديد تسليح ١٠ مم وطني
Indonesian Ablakash Wood	5.05	خشب أبلakash إندونيسي
8mm National Reinforcing iron	5.03	حديد تسليح ٨ مم وطني
14mm national Reinforcing iron	4.73	حديد تسليح ١٤ مم وطني
Aluminum (Saudi, Arch side)	4.61	ألمنيوم (حلق جنب سعودي)
Romanian Wood	4.53	خشب روماني
16mm national Reinforcing iron	4.48	حديد تسليح ١٦ مم وطني
12mm national Reinforcing iron	4.48	حديد تسليح ١٢ مم وطني
18mm national reinforcing iron	4.37	حديد تسليح ١٨ مم وطني
25mm national Electrical cables	3.88	كيايل كهربائية ٢٥ مم وطني
Chinese Iron-binding cables	3.85	كيايل ربط الحديد صيني
2.5mm national electrical wires	3.51	أسلاك كهربائية ٢,٥ مم وطني
50mm national Electrical cables	3.27	كيايل كهربائية ٥٠ مم وطني
10mm national Electrical cables	3.26	كيايل كهربائية ١٠ مم وطني

السلع و الخدمات التي سجلت أكبر نسبة ارتفاع خلال مارس ٢٠٢٢ مقارنة بشهر فبراير ٢٠٢٢



السلع و الخدمات التي سجلت أكبر نسبة انخفاض خلال شهر

مارس ٢٠٢٢ مقارنة بشهر فبراير ٢٠٢٢

Goods and services that recorded the highest percentage decrease during

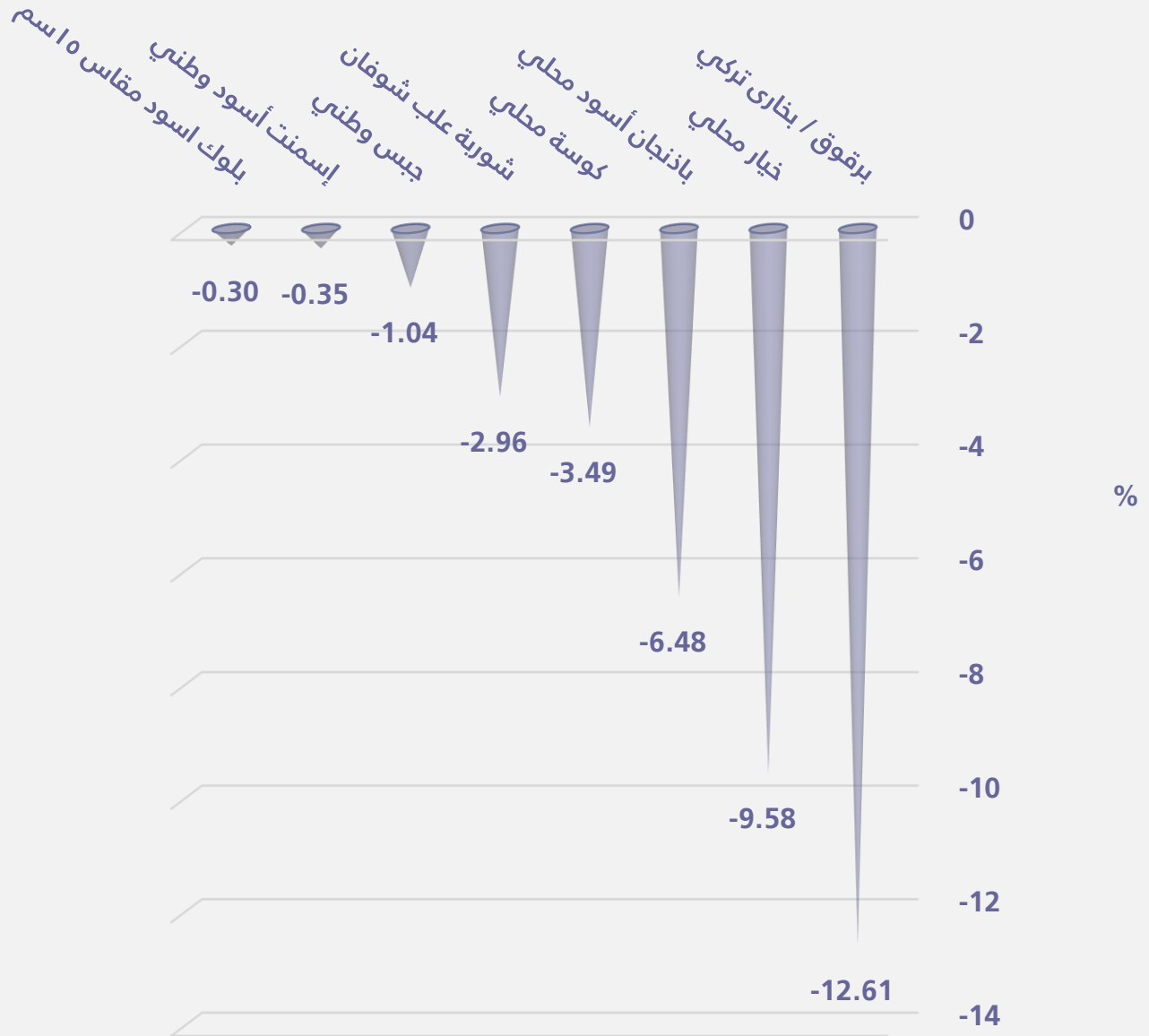
March 2022 comparing to February 2022

Items	نسبة التغير Percent Change	البنود
GOODS AND SERVICES		
Turkish Plums	-12.61	السلع و الخدمات برقوق / بخاري تركي
Local Cucumbers	-9.58	خيار محلي
Local Black Eggplants	-6.48	باذنجان أسود محلي
Local Zucchini	-3.49	كوسة محلي
Oats Soup (Quaker)	-2.96	شورية علب شوفان
Medium local Potatoes	-2.88	بطاطس وسط محلي
Local Carrots	-2.86	جزر محلي
Green Beans	-2.37	فاصوليا خضراء
black loose Tea (Rabea)	-2.31	شاي أسود فرط(ربيع)
Local Grapes	-2.31	عنب محلي
Pakistani Mandarin	-1.83	يوسفي باكستاني
Medium Lebanese Pears	-1.72	كمثرى وسط لبناني
parties and weddings expenses	-1.69	نفقات الحفلات والافراح
Indian Cardomom	-1.67	هيل هندي
American Cardamom	-1.61	هيل أمريكي
GOODS AND SERVICES		
National Gypsum	-1.04	السلع الإنشائية جبس وطني
Black National Cement	-0.35	إسمنت أسود وطني
15cm black Block	-0.30	بلوك اسود مقاس ١٥ سم

السلع و الخدمات التي سجلت أكبر نسبة انخفاض خلال

مارس ٢٠٢٢ مقارنة بشهر فبراير ٢٠٢٢

البنود



متوسط أسعار بعض المواد الإنشائية في المملكة خلال عام ٢٠٢٢ م
(بالريال السعودي)


Average prices of some construction materials in the kingdom during 2022
(Saudi Riyals)

الأخشاب Timber	الكابيل Cabling	الأسمنت Cement	الحديد Iron	الخرسانة الجاهزة Ready-mixed concrete	التاريخ الهجري	الشهر
(متر مكعب) M3	(متر طولي) M	كيس (٥٠ كيلو) Bag(50)kg	طن Ton	(متر مكعب) M3	Hijri Date	Month
2273.30	31.30	12.70	2218.50	154.28	1426/12/01 1427/12/10	متوسط عام ٢٠٠٦ م Ann.Average 2006
3380.02	47.13	13.67	3579.34	202.38	1443/05/28 1443/06/28	يناير Jan
3492.24	48.08	13.72	3591.70	202.52	1443/06/29 1443/07/27	فبراير Feb
3621.35	49.74	13.70	3747.95	203.47	1443/07/28 1443/08/28	مارس Mar

[المنهجية](#)

[الجدول بصيغة اكسل](#)

الروابط :



الهيئة العامة للإحصاء
General Authority for Statistics





الهيئة العامة للإحصاء
General Authority for Statistics

متوسطات أسعار السلع والخدمات

أبريل ٢٠٢٢م

تحركات متوسطات أسعار السلع والخدمات

(الجدول)

متوسطات الأسعار و التغيرات الشهرية و السنوية في المملكة (ابريل ٢٠٢٢)
Average prices monthly and annual changes in the kingdom (April 2022)

Items	Unit	متوسطات الأسعار Average Prices			نسبة التغير من ابريل ٢٠٢٢ إلى Percent Change From Apr 2022 to		الوحدة	البنود
		ابريل Apr 2022	مارس Mar 2022	ابريل Apr 2021	مارس Mar 2022	ابريل Apr 2021		

Food and Beverage

الأغذية والمشروبات

BREAD AND SEEDS

الخبز والحبوب

Brown Local Wheat flour(Grain Silos)	1 Kg	2.85	2.77	2.72	2.89	4.78	١ كجم	دقيق قمح محلي اسمر(صوامع الغلال)
White Local Flour(Grain Silos)	2 Kg	4.59	4.45	4.31	3.15	6.5	٢ كجم	دقيق محلي أبيض(صوامع الغلال)
Sweet corn	340 gm	5.79					٣٤٠ جم	ذرة الحلوة
Basmati White Indian Rice (Al Mehideb)	10 Kg	90.04	90.39	90.76	-0.39	-0.79	١٠ كجم	أرز بسمتي أبيض هندي(المهيذب)
Maza Indian Rice(Abu Kas)	10 Kg	73.32	74.42	74.37	-1.48	-1.41	١٠ كجم	أرز مزة هندي (أبو كاس)
Perfetto Noodles	250 gm	5.27	5.28	4.97	-0.19	6.04	٢٥٠ جم	شعيرية بيرفيتو
Perfetto Local Macaroni	500 gm	5.31	5.35	5	-0.75	6.2	٥٠٠ جم	مكرونه بيرفيتو محلي
Oats Soup (Quaker)	500 gm	9.41	9.51	9.07	-1.05	3.75	٥٠٠ جم	شورية علب شوفان
White Bread	4 loaves	1.12	1.11	1.11	0.90	0.90	٤ رغيف	خبز أبيض مفروود

MEAT AND POULTRY

اللحوم والدواجن

Fresh Cattle Meat	1 Kg	46.75	45.17	44.51	3.5	5.03	١ كجم	لحم بقر طازج
Fresh Sheep Meat	1 Kg	61.17	60.49	59.43	1.12	2.93	١ كجم	لحم ضأن طازج
Fresh Camel Meat	1 Kg	52.41	51.77	49.37	1.24	6.16	١ كجم	لحم جمل طازج
imported chilled Sheep Meat	1 Kg	52.02	50.8	45.7	2.4	13.83	١ كجم	لحم ضأن مبرد مستورد
The cost of cooking the carcass	1 Cost	284.01	283.22	277.97	0.28	2.17	١ تكلفة	تكلفة طبخ الذبيحة
Local fresh chicken (Faqih)	900 gm	16.87	16.13	15.19	4.59	11.06	٩٠٠ جم	دجاج طازج محلي(فقيه)
Local frozen chicken (Al wataniya)	900 gm	15.99	14.56	14.18	9.82	12.76	٩٠٠ جم	دجاج مجمد محلي(الوطنية)
imported frozen Chicken (Doux)	900 gm	16.33	15.05	14.26	8.5	14.52	٩٠٠ جم	دجاج مجمد مستورد(دو)
fresh Chicken Breast Fillet (Alyoum)	450 gm	20.73	20.41	19.71	1.57	5.18	٤٥٠ جم	فيليه صدور دجاج طازج (اليوم)
Fresh Chicken Thigh (Alwatania)	450 gm	9.82	9.73	9.34	0.92	5.14	٤٥٠ جم	أفخاذ دجاج طازج (الوطنية)

FISH AND SEAFOOD

السماك وطعام البحر

Fresh Fish (Kanaad)	1 Kg	63.4	62.12	58.2	2.06	8.93	١ كجم	سمك طازج كنعدي
Fresh Fish (Grouper)	1 Kg	52.57	52.58	49.85	-0.02	5.46	١ كجم	سمك طازج هامور
Fresh peeled Shrimp	1 Kg	77.49	76.77	74.8	0.94	3.6	١ كجم	روبيان طازج مقشر

MILK, MILK PRODUCTS AND EGGS

الحليب ومنتجاته والبيض

Local Fresh Milk (Al Marai)	1 L	6	5.98	5.02	0.33	19.52	١ لتر	حليب طازج محلي(المراعي)
Evaporated Milk (Bonni)	170 gm	3.22	3.15	3.06	2.22	5.23	١٧٠ جم	حليب سائل معلب(بوني)
Powder Milk (Nido)	1.8 Kg	70.3	69.86	61.53	0.63	14.25	١,٨ كجم	حليب بودرة معلب(نيدو)
Newborn Milk (Similac 1)	400 gm	35.78	35.58	33.37	0.56	7.22	٤٠٠ جم	حليب أطفال حديثي الولادة(سميلاك1)
Local Fresh Milk (Al Safi)	1.5 L	8.43	8.42	6.38	0.12	32.13	١,٥ لتر	لبن طازج محلي(الصافي)
Yoghurt, (Al Saffi)	170 gm	1.5	1.5	1.22	0	22.95	١٧٠ جم	لبن زبادي / روب(الصافي)
Cream, (Al Tag)	155 gm	5.64	5.57	5.14	1.26	9.73	١٥٥ جم	قشطة التاج
Cheddar Cheese (Kraft)	100 gm	6.15	6.05	5.45	1.65	12.84	١٠٠ جم	جبين شيدر علب(كرفت)
Local glass Cheese (Al Marai)	500 gm	18.67	18.16	15.62	2.81	19.53	٥٠٠ جم	جبين كاسات محلي(المراعي)
imported glass Cheese, (Kraft)	140 gm	7.18	7.12	6.98	0.84	2.87	١٤٠ جم	جبين كاسات مستورد(كرفت)
triangle Cheese (Lavache quri)	120 gm	4.87	4.74	4.43	2.74	9.93	١٢٠ جم	جبين مثلثات(لافش كيري)
Local Eggs	1 plate	20.33	17.83	16.18	14.02	25.65	١ طبق	بيض محلي

متوسطات الأسعار و التغيرات الشهرية و السنوية في المملكة (ابريل ٢٠٢٢)
Average prices monthly and annual changes in the kingdom (April 2022)

Items	Unit	متوسطات الأسعار Average Prices			نسبة التغير من ابريل ٢٠٢٢ إلى Percent Change From Apr 2022 to		الوحدة	البنود
		ابريل Apr 2022	مارس Mar 2022	ابريل Apr 2021	مارس Mar 2022	ابريل Apr 2021		
OILS AND FAT								
الزيوت والدهون								
Butter(Lurpak)	100 gm	6.38	6.33	5.66	0.79	12.72	١٠٠ جم	زبد (لورباك)
Vegetable oil, (frying) Al Arabi	1.5 L	18.8	18.02	14.96	4.33	25.67	١,٥ لتر	زيت نباتي (للقلي)العربي
imported olive oil (Al Wazir)	500 ml	21.24	21.02	18.99	1.05	11.85	٥٠٠ ملل	زيت زيتون مستورد(الوزير)
Corn oil, (cooking), Afia	1.5 L	25.32	24.47	21.45	3.47	18.04	١,٥ لتر	زيت ذرة (للطهي)عافية
FRUITS AND NUTS								
الفواكه والمكسرات								
American red Apples	1 Kg	8.41	8.17	8	2.94	5.13	١ كجم	تفاح أحمر أمريكي
Yellow Apples	1 Kg	8.93	8.89	8.68	0.45	2.88	١ كجم	تفاح أصفر
Local Grapes	1 Kg	14.99	14.41	12.66	4.02	18.4	١ كجم	عنب محلي
Lebanese Grapes	1 Kg	16.82	16.99	14.04	-1	19.8	١ كجم	عنب لبناني
Philippines Banana, Alsharbatli	1 Kg	5.95	5.65	5.63	5.31	5.68	١ كجم	موز الشربتلي الفلبين
Abu Sorra egyptian Orange	1 Kg	5.53	5.17	5.65	6.96	-2.12	١ كجم	برتقال أبو صرة مصري
Pakistani Mandarin	1 Kg	6.37	5.9	5.96	7.97	6.88	١ كجم	يوسفني باكستاني
Local watermelon	1 Kg	3.66	3.29	2.95	11.25	24.07	١ كجم	حجب (بطيخ) محلي
Local Melon	1 Kg	6.18	5.94	5.5	4.04	12.36	١ كجم	شمام محلي
Medium Lebanese Pears	1 Kg	12.01	12.55	10.92	-4.3	9.98	١ كجم	كمثرى وسط لبناني
Dates(Rotab)	1 Kg	14.92	14.6	13.89	2.19	7.42	١ كجم	تمر (رطب)
Lebanese Peach	1 Kg	17.95	17.03	15.91	5.4	12.82	١ كجم	خوخ لبناني
medium African Lemon	1 Kg	7.52	7.43	7.82	1.21	-3.84	١ كجم	ليمون وسط أفريقي
Pakistani Mango	1 Kg	14.35	14.22	12.31	0.91	16.57	١ كجم	منجا باكستاني
Local Fig	1 Kg	20.54	18.1	19.15	13.48	7.26	١ كجم	تين محلي
Turkish Plums	1 Kg	14.97	13.03	12.06	14.89	24.13	١ كجم	برقوق / بخارى تركي
Indian Pomegranates	1 Kg	15.66	15.14	15.49	3.43	1.1	١ كجم	رمان هندي
Ekhilas Dates, (Maknoz)	1 Kg	14.8	14.62	14.97	1.23	-1.14	١ كجم	تمر (مكنوز) إخلاص
VEGETABLES								
الخضار								
Green Beans	1 Kg	14.13	12.78	11.74	10.56	20.36	١ كجم	فاصوليا خضراء
Local Okra	1 Kg	20.98	19.69	18.99	6.55	10.48	١ كجم	بامية محلي
Local Black Eggplants	1 Kg	5.62	5.48	4.76	2.55	18.07	١ كجم	باذنجان أسود محلي
Local Zucchini	1 Kg	6.95	6.08	6.26	14.31	11.02	١ كجم	كوسة محلي
Pumpkin	1 Kg	8.2	7.87	6.28	4.19	30.57	١ كجم	قرع عسلي
Local Cucumbers	1 Kg	5.88	5.38	5.14	9.29	14.4	١ كجم	خيار محلي
white Cabbage	1 Kg	3.52	3.46	2.93	1.73	20.14	١ كجم	ملفوف أبيض
green local Peppers	1 Kg	10.31	9.88	7.8	4.35	32.18	١ كجم	فلفل أخضر بارد محلي
Green local Chili	1 Kg	10.75	10.38	9.28	3.56	15.84	١ كجم	فلفل أخضر حار محلي
Local tomatoes	1 Kg	8.07	5.93	4.52	36.09	78.54	١ كجم	طماطم محلي
Imported tomatoes	1 Kg	7.69	6	4.63	28.17	66.09	١ كجم	طماطم مستورد
Local Corchorus	1 Bundle	2.61	2.66	2.56	-1.88	1.95	١ حزمة	ملوخية محلي
Local Lettuce	1 Kg	6.85	6.35	6.31	7.87	8.56	١ كجم	خس محلي
Parsley	1 Bundle	1.06	1.06	1.06	0	0	١ حزمة	بقونس
Spinach	1 Bundle	1.2	1.19	1.28	0.84	-6.25	١ حزمة	سبانخ
local watercress	1 Bundle	1.03	1.03	1.01	0	1.98	١ حزمة	جرجير محلي

متوسطات الأسعار و التغيرات الشهرية و السنوية في المملكة (ابريل ٢٠٢٢)
Average prices monthly and annual changes in the kingdom (April 2022)

Items	Unit	متوسطات الأسعار Average Prices			نسبة التغير من ابريل ٢٠٢٢ إلى Percent Change From Apr 2022 to		الوحدة	البنود
		ابريل Apr 2022	مارس Mar 2022	ابريل Apr 2021	مارس Mar 2022	ابريل Apr 2021		
		VEGETABLES						
Local Onion	1 Kg	3.19	3.07	3.05	3.91	4.59	ا كجم	بصل مدور محلي
imported Onion	1 Kg	4.05	4.04	3.84	0.25	5.47	ا كجم	بصل مدور مستورد
Chinese Garlic	1 Kg	10.9	10.85	8.99	0.46	21.25	ا كجم	ثوم صيني
Lentils	1 Kg	10.18	9.96	9.48	2.21	7.38	ا كجم	عدس
Medammes Beans (California Garden)	450 gm	4.61	4.49	4.29	2.67	7.46	٤٥٠ جم	فول مدمس(حدائق كاليفورنيا)
Local Tomato Paste (Saudia)	135 gm	1.85	1.8	1.58	2.78	17.09	١٣٥ جم	صلصة طماطم محلي(السعودية)
Medium local Potatoes	1 Kg	3.43	3.37	2.86	1.78	19.93	ا كجم	بطاطس وسط محلي
Local Carrots	1 Kg	5.29	5.09	4.96	3.93	6.65	ا كجم	جزر محلي
Black Spanish Olives	1 Kg	18.8	19.12	18.19	-1.67	3.35	ا كجم	زيتون أسود أسباني
SUGAR, AND SWEETS					السكر والحلويات			
Soft sugar (AlOsra)	10 Kg	34.46	33.63	29.72	2.47	15.95	١٠ كجم	سكر ناعم (الاسرة)
imported Honey (Langilies)	1 Kg	77.72	76.75	72.21	1.26	7.63	ا كجم	عسل نحل مستورد (لأنجليز)
FOOD PRODUCTS N.E.C					منتجات غذائية غير مصنفة في مكان آخر			
American Cardamom	1 Kg	161.78	163.17	187.63	-0.85	-13.78	ا كجم	هيل أمريكي
Indian Cardomom	1 Kg	166.04	167.51	197.13	-0.88	-15.77	ا كجم	هيل هندي
COFFEE AND TEA					القهوة والشاي			
black loose Tea (Rabea)	1 Kg	* 41.28	40.94	—	0.83	—	ا كجم	شاي أسود فرط(ربيع)
Coffee beans, Hrari	1 Kg	40.98	40.26	39.22	1.79	4.49	ا كجم	بن حب / هرري
Coffee beans, Loqmati	1 Kg	28.59	27.18	27.99	5.19	2.14	ا كجم	بن حب / لقمتي
Instant Coffee (Nescaf)	100 gm	21.95	21.45	21.25	2.33	3.29	١٠٠ جم	قهوة سريعة التحضير(نسكافية)
MINERAL WATER, SOFT DRINKS, AND JUICES					المياه المعدنية والمرطبات والعصيرات			
Water	1.5 L	2.17	2.19	2.16	-0.91	0.46	١,٥ لتر	مياه حصة
orange Local Juice (Rani)	180 ml	1.73	1.71	1.64	1.17	5.49	١٨٠ ملل	عصير برتقال معلب محلي(راني)
Local Soft Drinks	320 ml	* 2.61	2.61	—	0	—	٣٢٠ ملل	مشروبات غازية محلي
TOBACCO					التبغ			
Marlboro Cigarettes	1 Pack	28.03	28.03	27.87	0	0.57	ا علبة	سجائر مالبورو
CLOTHING					الملابس			
Men summer dress (Al Aseel)	1 thope	96.76	95.08	94.19	1.77	2.73	ا ثوب	ثوب صيفي رجالي(الأصيل)
Shemagh, (Al Bassam)	1 shemagh	135.19	127.73	124.61	5.84	8.49	ا شماغ	شماغ(البسام)
Syrian Egal	1 Egal	28.84	27.91	28.73	3.33	0.38	ا عقال	عقال سوري
short sleeve undershirt (Al Aseel)	1 shirt	13.02	12.38	12.25	5.17	6.29	ا فانيلة	فانلة داخلية نصف كم(الأصيل)
Mens long trousers, (Al Aseel)	1 trousers	18.05	17.57	17.47	2.73	3.32	ا سروال	سروال طويل رجالي(الأصيل)
Women's Abaya	1 abayah	110.32	109.12	109.05	1.1	1.16	ا عباءة	عباءة نسائية
Headdress, National	1 veil	25.08	25.04	24.92	0.16	0.64	ا شيلة	شيلة (طرحة)
Sewing for men and boys	1 Cost	94.95	90.35	89.49	5.09	6.1	ا تكلفة	خياطة للرجال والأولاد
Sewing for women and girls	1 Cost	61.95	60.95	58.7	1.64	5.54	ا تكلفة	خياطة للنساء والبنات
Laundry and ironing expenses	1 Service	3.54	3.54	3.56	0	-0.56	ا خدمة	نفقات تنظيف وكوي الملابس بالمغسلة

متوسطات الأسعار و التغيرات الشهرية و السنوية في المملكة (ابريل ٢٠٢٢)
Average prices monthly and annual changes in the kingdom (April 2022)

Items	Unit	متوسطات الأسعار Average Prices			نسبة التغير من ابريل ٢٠٢٢ إلى Percent Change From Apr 2022 to		الوحدة	البنود
		ابريل Apr 2022	مارس Mar 2022	ابريل Apr 2021	مارس Mar 2022	ابريل Apr 2021		
CONSTRUCTIONAL GOODS								
Black National Cement	50 Kg	14.44	14.39	14.79	0.35	-2.37	٥٠ كجم	إسمنت أسود وطني
White National Cement	50 Kg	39	38.88	39.34	0.31	-0.86	٥٠ كجم	إسمنت ابيض وطني
National Gypsum	40 Kg	15.33	15.26	15.31	0.46	0.13	٤٠ كجم	جبس وطني
white soft Sand	1 M3	60.99	61.27	57.67	-0.46	5.76	٣م ١	رمل ناعم ابيض
Mixed Sand (sand and pebble)	1 M3	44.94	45.2	43.92	-0.58	2.32	٣م ١	مخلوط (رمل و بحص)
Red Sand	1 M3	27.54	27.38	25.75	0.58	6.95	٣م ١	رمل احمر
15cm black Block	1000 Grain	1746.43	1743.19	1748.03	0.19	-0.09	١٠٠٠ حبة	بلوك اسود مقاس 15سم
20cm black Block	1000 Grain	1839.6	1836.48	1824.71	0.17	0.82	١٠٠٠ حبة	بلوك اسود مقاس 20سم
350 K Resistant Concrete	1 M3	220.84	219.54	220.88	0.59	-0.02	٣م ١	خرسانة مقاوم 350ك
250 K Resistant Concrete	1 M3	197.83	196.41	198.1	0.72	-0.14	٣م ١	خرسانة مقاوم 250ك
350 K Normal Concrete	1 M3	211.5	210.18	211.31	0.63	0.09	٣م ١	خرسانة عادي 350ك
250 K Normal Concrete	1 M3	189.17	187.73	188.91	0.77	0.14	٣م ١	خرسانة عادي 250ك
National Marble tiles	1 M2	23.1	23.06	22.57	0.17	2.35	٢م ١	بلاط كسر رخام بلدي
6mm National Reinforcing iron	1 Ton	4737.06	4403.36	4072.59	7.58	16.32	١ طن	حديد تسليح 6مم وطني
8mm National Reinforcing iron	1 Ton	4576	3938.95	3401.95	16.17	34.51	١ طن	حديد تسليح 8مم وطني
10mm national Reinforcing iron	1 Ton	4608.98	3945.84	3407.38	16.81	35.26	١ طن	حديد تسليح 10 مم وطني
12mm national Reinforcing iron	1 Ton	4032.6	3486.73	3199.42	15.66	26.04	١ طن	حديد تسليح 12مم وطني
14mm national Reinforcing iron	1 Ton	4032.6	3492.91	3192.93	15.45	26.3	١ طن	حديد تسليح 14مم وطني
16mm national Reinforcing iron	1 Ton	4032.6	3485.2	3185.38	15.71	26.6	١ طن	حديد تسليح 16مم وطني
18mm national reinforcing iron	1 Ton	4029.85	3482.65	3184.64	15.71	26.54	١ طن	حديد تسليح 18مم وطني
Chinese Iron-binding cables	10 Kg	71.96	68.48	54.58	5.08	31.84	١٠ كجم	كيايل ربط الحديد صيني
2.5mm national electrical wires	1 M	1.19	1.18	0.99	0.85	20.2	١ م	أسلاك كهربائية 2.5مم وطني
4mm national Electrical wires	1 M	1.75	1.71	1.47	2.34	19.05	١ م	أسلاك كهربائية 4مم وطني
6mm national Electrical wires	1 M	2.64	2.55	2.25	3.53	17.33	١ م	أسلاك كهربائية 6مم وطني
10mm national Electrical cables	1 M	21.19	20.9	17.51	1.39	21.02	١ م	كيايل كهربائية 10مم وطني
25mm national Electrical cables	1 M	46.3	45.5	37.59	1.76	23.17	١ م	كيايل كهربائية 25مم وطني
35mm national Electrical cables	1 M	61.1	59.62	49.75	2.48	22.81	١ م	كيايل كهربائية 35مم وطني
50mm national Electrical cables	1 M	84.01	82.83	69.44	1.42	20.98	١ م	كيايل كهربائية 50مم وطني
70mm national Electrical cables	1 M	120.12	119.01	101.12	0.93	18.79	١ م	كيايل كهربائية 70مم وطني
95mm national Electrical cables	1 M	162.75	161.77	137.36	0.61	18.48	١ م	كيايل كهربائية 95مم وطني
120mm national Electrical cables	1 M	208.53	207.07	172.62	0.71	20.8	١ م	كيايل كهربائية 120مم وطني
300mm national Electrical cables	1 M	521.16	517.59	428.97	0.69	21.49	١ م	كيايل كهربائية 300مم وطني
Aluminum (Saudi, Arch side)	5.8 M	94.79	91.03	73.67	4.13	28.67	٥,٨ م	ألمنيوم (حلق جنب سعودي)
Chilian Wood	1 M3	1984.62	1958.08	1580.31	1.36	25.58	٣م ١	خشب تشيلي
Romanian Wood	1 M3	1885.75	1771.22	1393.45	6.47	35.33	٣م ١	خشب روماني
African Teak Wood	1 M3	5558.34	5590.84	5295.41	-0.58	4.97	٣م ١	خشب تيك أفريقي
Indonesian Ablakash Wood	1 M3	3477.52	3315.13	2772.8	4.9	25.42	٣م ١	خشب أبلakash إندونيسي
Coal	1 Kg	9.98	9.83	9.27	1.53	7.66	١ كجم	فحم

متوسطات الأسعار و التغيرات الشهرية و السنوية في المملكة (ابريل ٢٠٢٢)
Average prices monthly and annual changes in the kingdom (April 2022)

Items	Unit	متوسطات الأسعار Average Prices			نسبة التغير من ابريل ٢٠٢٢ إلى Percent Change From Apr 2022 to		الوحدة	البنود
		ابريل Apr 2022	مارس Mar 2022	ابريل Apr 2021	مارس Mar 2022	ابريل Apr 2021		
DETERGENT								
المنظفات								
clothes powder Soap (Tide)	100 gm	1.8	1.77	1.7	1.69	5.88	١٠٠ جم	صابون بودرة للملابس(تايد)
utensils liquid Soap (Fairy)	1 L	15.16	15.3	14.61	-0.92	3.76	١ لتر	صابون سائل للأواني(فيربي)
Bleach for Clothes (Clorox)	1 Gallon	19.48	19.46	19.13	0.10	1.83	١ جالون	دواء غسيل (مبيض ملابس)كلوركس
Insecticide, spray (Reid)	300 ml	11.14	11.07	10.75	0.63	3.63	٣٠٠ مل	مبيد حشرات بخاخ(ريد)
HEALTH								
الصحة								
General physician examination	1 Service	51.59	51.2	51.63	0.76	-0.08	١ خدمة	كشف طبيب عام
Pediatrician examination	1 Service	71.51	71.11	72.71	0.56	-1.65	١ خدمة	كشف طبيب اطفال
Dentist examination	1 Service	179.88	179.48	176.05	0.22	2.18	١ خدمة	كشف طبيب اسنان
MAINTENANCE AND REPAIR OF PERSONAL TRANSPORT								
صيانة وإصلاح معدات النقل الشخصية								
Car fix (mechanics)	1 Cost	91.4	91.35	91.4	0.05	0	١ أجرة	اصلاح سيارة (ميكانيكا)
Oil change	1 Cost	91.95	91.56	86.01	0.43	6.91	١ تكلفة	تغيير زيت
FODDER AND LIVESTOCK								
الأعلاف والحيوانات الحية								
imported Barley	50 Kg	81.2	75.77	52.66	7.17	54.2	٥٠ كجم	شعير مستورد
Clover	1 Bulk	28.29	26.85	20.67	5.36	36.87	١ بالة	برسيم
Chloris gayana	1 Bulk	19.89	18.53	13.77	7.34	44.44	١ بالة	الرودس
Hay	1 Bulk	19.29	18.09	14.33	6.63	34.61	١ بالة	التبن أو الدريس
Cubes	40 Kg	72	66.92	54.68	7.59	31.68	٤٠ كجم	المكعبات
Sorghum bicolor	40 Kg	136.19					٤٠ كجم	ذرة الرفيعة (البيضاء)
Millet	40 Kg	119.43					٤٠ كجم	دخن
Najdi Sheep	1 Grain	1458.97	1401.76	1425.66	4.08	2.34	١ حبة	غنم نجدى
Naemi Sheep	1 Grain	1503.47	1447.86	1422.65	3.84	5.68	١ حبة	غنم نعيمى
Barbari Sheep	1 Grain	681.25	657.86	677.84	3.56	0.50	١ حبة	غنم بربري
Soakny Sheep	1 Grain	1149.14	1105.57	1102.86	3.94	4.2	١ حبة	غنم سواكني
Harri Sheep	1 Grain	1434.48	1387.59	1375.86	3.38	4.26	١ حبة	غنم حري
Local goat (trunk)	1 Grain	1010.54	981.16	978.75	2.99	3.25	١ حبة	تيس بلدى (جذع)
HOTELS AND FURNISHED APARTMENTS								
الفنادق والشقق المفروشة								
Hotel accommodation	1 Cost	569.05	504.09	438.98	12.89	29.63	١ أجرة	اقامة بالفنادق
Furnished apartment	1 Cost	272.71	276.14	248.1	-1.24	9.92	١ أجرة	شقه مفروشه
MISCELLANEOUS PERSONAL GOODS AND SERVICES								
السلع والخدمات الشخصية المتنوعة								
Hairdresser for men and boys	1 Cost	15.46	15.46	15.36	0	0.65	١ أجرة	حلاقه للرجال والاولاد
Local Children diapers (Pampers)	1 Pack	70.42	69.09	66.93	1.93	5.21	١ عبوه	حفاظ أطفال محلية(بامبرز)
local Tissue paper (Fine)	1 Pack	3.1	3.1	3.14	0	-1.27	١ عبه	مناديل ورق محلي(فاين)
parties and weddings expenses	1 Cost	11933.82	12490.28	9500	-4.46	25.62	١ تكلفة	نفقات الحفلات والافراح

أبرز التغيرات النسبية الشهرية

لجميع المدن

السلع و الخدمات التي سجلت أكبر نسبة ارتفاع خلال شهر

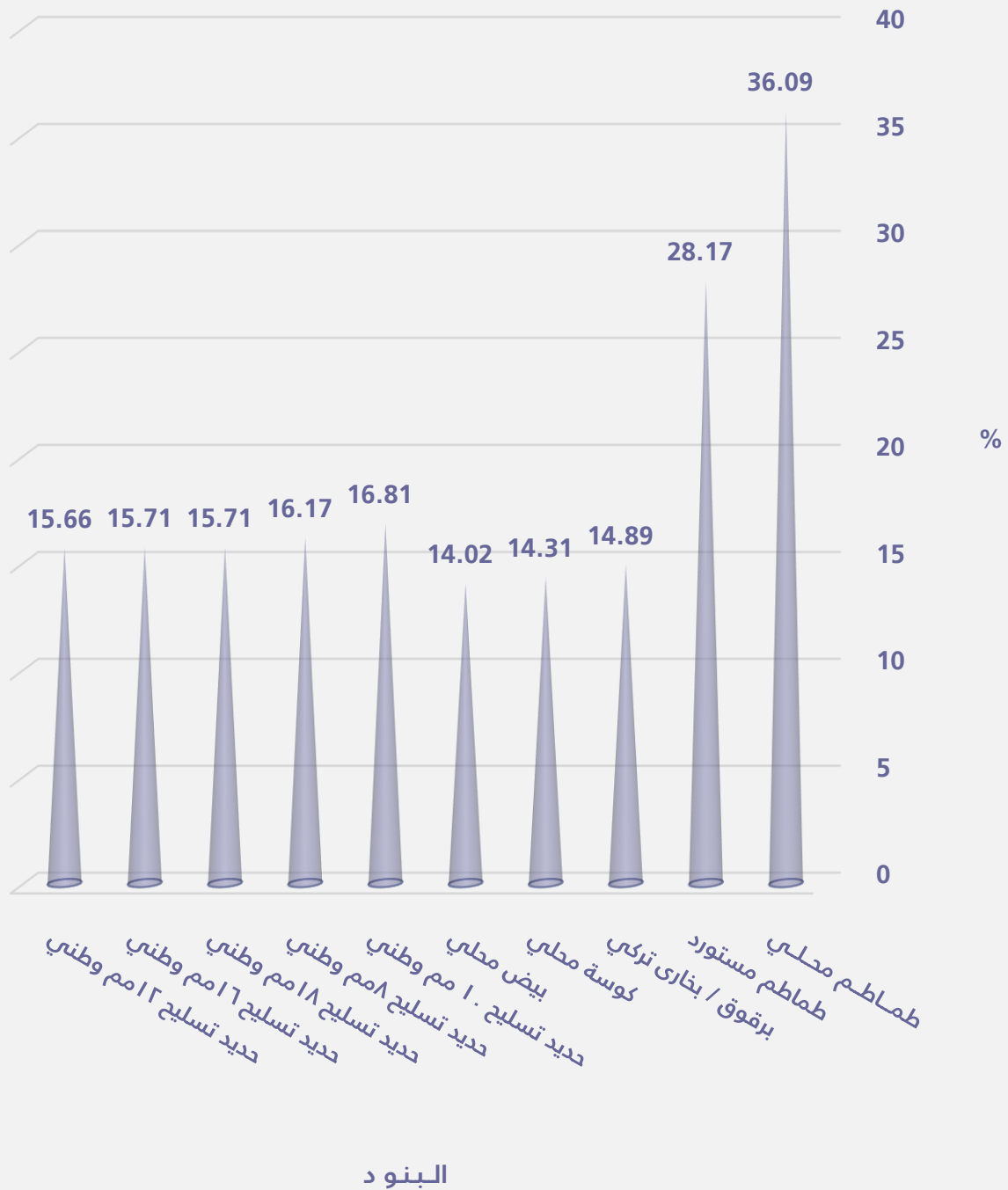
ابريل ٢٠٢٢ مقارنة بشهر مارس ٢٠٢٢

Goods and services that recorded the highest percentage increase during
April 2022 comparing to March 2022

Items	نسبة التغير Percent Change	البنود
GOODS AND SERVICES		
السلع و الخدمات		
Local tomatoes	36.09	طماطم محلي
Imported tomatoes	28.17	طماطم مستورد
Turkish Plums	14.89	برقوق / بخارى تركي
Local Zucchini	14.31	كوسة محلي
Local Eggs	14.02	بيض محلي
Local Fig	13.48	تين محلي
Hotel accommodation	12.89	اقامة بالفنادق
Local watermelon	11.25	حبيب (بطيخ) محلي
Green Beans	10.56	فاصوليا خضراء
Local frozen chicken (Al wataniya)	9.82	دجاج مجمد محلي(الوطنية)
Local Cucumbers	9.29	خيار محلي
imported frozen Chicken (Doux)	8.50	دجاج مجمد مستورد(دو)
Pakistani Mandarin	7.97	يوسفني باكستاني
Local Lettuce	7.87	خس محلي
Cubes	7.59	المكعبات
GOODS AND SERVICES		
السلع الإنشائية		
10mm national Reinforcing iron	16.81	حديد تسليح ١٠ مم وطني
8mm National Reinforcing iron	16.17	حديد تسليح ٨ مم وطني
18mm national reinforcing iron	15.71	حديد تسليح ١٨ مم وطني
16mm national Reinforcing iron	15.71	حديد تسليح ١٦ مم وطني
12mm national Reinforcing iron	15.66	حديد تسليح ١٢ مم وطني
14mm national Reinforcing iron	15.45	حديد تسليح ١٤ مم وطني
6mm National Reinforcing iron	7.58	حديد تسليح ٦ مم وطني
Romanian Wood	6.47	خشب روماني
Chinese Iron-binding cables	5.08	كيايل ربط الحديد صيني
Indonesian Ablakash Wood	4.90	خشب أبلakash إندونيسي
Aluminum (Saudi, Arch side)	4.13	ألمنيوم (حلق جنب سعودي)
6mm national Electrical wires	3.53	أسلاك كهربائية ٦ مم وطني
35mm national Electrical cables	2.48	كيايل كهربائية ٣٥ مم وطني
4mm national Electrical wires	2.34	أسلاك كهربائية ٤ مم وطني
25mm national Electrical cables	1.76	كيايل كهربائية ٢٥ مم وطني

السلع و الخدمات التي سجلت أكبر نسبة ارتفاع خلال

ابريل ٢٠٢٢ مقارنة بشهر مارس ٢٠٢٢



السلع و الخدمات التي سجلت أكبر نسبة انخفاض خلال شهر

ابريل ٢٠٢٢ مقارنة بشهر مارس ٢٠٢٢

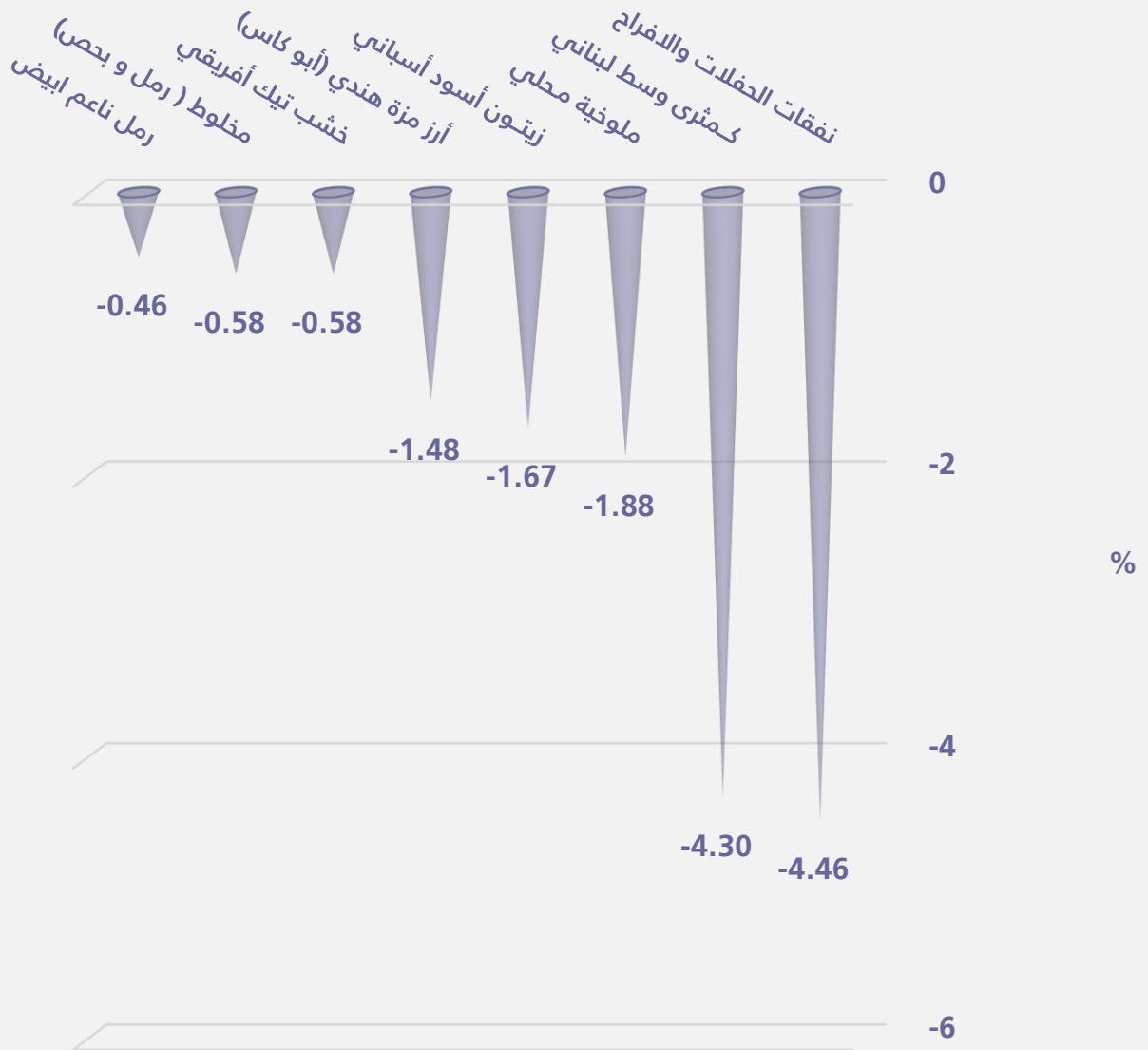
Goods and services that recorded the highest percentage decrease during

April 2022 comparing to March 2022

Items	نسبة التغير Percent Change	البنود
GOODS AND SERVICES		
السلع و الخدمات		
parties and weddings expenses	-4.46	نفقات الحفلات والافراح
Medium Lebanese Pears	-4.30	كمثرى وسط لبناني
Local Corchorus	-1.88	ملوخية محلي
Black Spanish Olives	-1.67	زيتون أسود أسباني
Maza Indian Rice(Abu Kas)	-1.48	أرز مزة هندي (أبو كاس)
Furnished apartment	-1.24	شقه مفروشه
Oats Soup (Quaker)	-1.05	شوربة علب شوفان
Lebanese Grapes	-1.00	عنب لبناني
utensils liquid Soap (Fairy)	-0.92	صابون سائل للأواني(فيربي)
Water	-0.91	مياه حصة
Indian Cardomom	-0.88	هيل هندي
American Cardamom	-0.85	هيل أمريكي
Perfetto Local Macaroni	-0.75	مكرونه بيرفيتو محلي
Basmati White Indian Rice (Al Mehideb)	-0.39	أرز بسمتي أبيض هندي(المهيدب)
Perfetto Noodles	-0.19	شعيرية بيرفيتو
GOODS AND SERVICES		
السلع الإنشائية		
African Teak Wood	-0.58	خشب تيك أفريقي
Mixed Sand (sand and pebble)	-0.58	مخلوط (رمل و حص)
white soft Sand	-0.46	رمل ناعم ابيض

السلع و الخدمات التي سجلت أكبر نسبة انخفاض خلال
ابريل ٢٠٢٢ مقارنة بشهر مارس ٢٠٢٢

البنود



متوسط أسعار بعض المواد الإنشائية في المملكة خلال عام ٢٢٠٢م

(بالريال السعودي)

Average prices of some construction materials in the kingdom during 2022


(Saudi Riyals)

الأخشاب Timber	الكابيل Cabling	الأسمنت Cement	الحديد Iron	الخرسانة الجاهزة Ready-mixed concrete	التاريخ الهجري Hijri Date	الشهر Month
(متر مكعب) M3	(متر طولي) M	كيس (٥٠) كيلو Bag(50)kg	طن Ton	(متر مكعب) M3		
2273.30	31.30	12.70	2218.50	154.28	1426/12/01 1427/12/10	متوسط عام ٢٠٠٦م Ann.Average 2006
3380.02	47.13	13.67	3579.34	202.38	1443/05/28 1443/06/28	يناير Jan
3492.24	48.08	13.72	3591.70	202.52	1443/06/29 1443/07/27	فبراير Feb
3621.35	49.74	13.70	3747.95	203.47	1443/07/28 1443/08/28	مارس Mar
3673.49	50.50	13.72	4292.81	204.84	1443/08/29 1443/09/29	أبريل Apr

[المنهجية](#)

[الجدول بصيغة إكسل](#)

[الروابط :](#)



الهيئة العامة للإحصاء
General Authority for Statistics





الهيئة العامة للإحصاء
General Authority for Statistics

متوسطات أسعار السلع والخدمات

مايو ٢٠٢٢م

تحركات متوسطات أسعار السلع والخدمات

(الجدول)

(مايو ٢٠٢٢) متوسطات الأسعار و التغيرات الشهرية و السنوية في المملكة
Average prices monthly and annual changes in the kingdom (May 2022)

Items	Unit	متوسطات الأسعار Average Prices			نسبة التغير من مايو ٢٠٢٢ إلى Percent Change From May 2022 to		الوحدة	البنود
		مايو May 2022	أبريل Apr 2022	مايو May 2021	أبريل Apr 2022	مايو May 2021		
		Food and Beverage						
BREAD AND SEEDS								
الخبز والحبوب								
Brown Local Wheat flour(Grain Silos)	1 Kg	2.86	2.85	2.7	0.35	5.93	١ كجم	دقيق قمح محلي اسمر(صوامع الغلال)
White Local Flour(Grain Silos)	2 Kg	4.61	4.59	4.3	0.44	7.21	٢ كجم	دقيق محلي أبيض(صوامع الغلال)
Sweet corn	340 gm	5.84	5.79		0.86		٣٤٠ جم	ذرة الحلوة
Basmati White Indian Rice (Al Mehideb)	10 Kg	90.1	90.04	91.51	0.07	-1.54	١٠ كجم	أرز بسمتي أبيض هندي(المهيذب)
Maza Indian Rice(Abu Kas)	10 Kg	75.09	73.32	75.11	2.41	-0.03	١٠ كجم	أرز مزة هندي (أبو كاس)
Perfetto Noodles	250 gm	5.34	5.27	5.14	1.33	3.89	٢٥٠ جم	شعيرية بيرفيتو
Perfetto Local Macaroni	500 gm	5.38	5.31	5.22	1.32	3.07	٥٠٠ جم	مكرونه بيرفيتو محلي
Oats Soup (Quaker)	500 gm	9.58	9.41	9.61	1.81	-0.31	٥٠٠ جم	شورية علب شوفان
White Bread	4 loaves	1.12	1.12	1.11	0	0.90	٤ رغيف	خبز أبيض مفروود
MEAT AND POULTRY								
اللحوم والدواجن								
Fresh Cattle Meat	1 Kg	46.63	46.75	44.6	-0.26	4.55	١ كجم	لحم بقر طازج
Fresh Sheep Meat	1 Kg	61.21	61.17	59.78	0.07	2.39	١ كجم	لحم ضأن طازج
Fresh Camel Meat	1 Kg	52.19	52.41	49.59	-0.42	5.24	١ كجم	لحم جمل طازج
imported chilled Sheep Meat	1 Kg	51.52	52.02	47.42	-0.96	8.65	١ كجم	لحم ضأن مبرد مستورد
The cost of cooking the carcass	1 Cost	284.67	284.01	278.04	0.23	2.38	١ تكلفة	تكلفة طبخ الذبيحه
Local fresh chicken (Faqih)	900 gm	17.84	16.87	15.13	5.75	17.91	٩٠٠ جم	دجاج طازج محلي(فقيه)
Local frozen chicken (Al wataniya)	900 gm	17.1	15.99	14.23	6.94	20.17	٩٠٠ جم	دجاج مجمد محلي(الوطنية)
imported frozen Chicken (Doux)	900 gm	17.67	16.33	14.27	8.21	23.83	٩٠٠ جم	دجاج مجمد مستورد(دو)
fresh Chicken Breast Fillet (Alyoum)	450 gm	21.5	20.73	19.8	3.71	8.59	٤٥٠ جم	فيليه صدور دجاج طازج (اليوم)
Fresh Chicken Thigh (Alwatania)	450 gm	10.22	9.82	9.4	4.07	8.72	٤٥٠ جم	أفخاذ دجاج طازج (الوطنية)
FISH AND SEAFOOD								
السماك وطعام البحر								
Fresh Fish (Kanaad)	1 Kg	61.46	63.4	57.2	-3.06	7.45	١ كجم	سمك طازج كنعن
Fresh Fish (Grouper)	1 Kg	52	52.57	49.68	-1.08	4.67	١ كجم	سمك طازج هامور
Fresh peeled Shrimp	1 Kg	75.34	77.49	74.96	-2.77	0.51	١ كجم	روبيان طازج مقشر
MILK, MILK PRODUCTS AND EGGS								
الحليب ومنتجاته والبيض								
Local Fresh Milk (Al Marai)	1 L	5.97	6	5.02	-0.50	18.92	١ لتر	حليب طازج محلي(المراعي)
Evaporated Milk (Bonni)	170 gm	3.24	3.22	3.1	0.62	4.52	١٧٠ جم	حليب سائل معلب(بوني)
Powder Milk (Nido)	1.8 Kg	73.69	70.3	61.67	4.82	19.49	١,٨ كجم	حليب بودرة معلب(نيدو)
Newborn Milk (Similac 1)	400 gm	35.89	35.78	33.39	0.31	7.49	٤٠٠ جم	حليب أطفال حديثي الولادة(سميلاك1)
Local Fresh Milk (Al Safi)	1.5 L	8.45	8.43	6.38	0.24	32.45	١,٥ لتر	لبن طازج محلي(الصافي)
Yoghurt, (Al Saffi)	170 gm	1.5	1.5	1.22	0	22.95	١٧٠ جم	لبن زبادي / روب(الصافي)
Cream, (Al Tag)	155 gm	5.68	5.64	5.12	0.71	10.94	١٥٥ جم	قشطه التاج
Cheddar Cheese (Kraft)	100 gm	6.33	6.15	5.5	2.93	15.09	١٠٠ جم	جين شيدر علب(كرفت)
Local glass Cheese (Al Marai)	500 gm	19.32	18.67	15.61	3.48	23.77	٥٠٠ جم	جين كاسات محلي(المراعي)
imported glass Cheese, (Kraft)	140 gm	7.28	7.18	6.97	1.39	4.45	١٤٠ جم	جين كاسات مستورد(كرفت)
triangle Cheese (Lavache quri)	120 gm	4.89	4.87	4.39	0.41	11.39	١٢٠ جم	جين مثلثات(لافش كيري)
Local Eggs	1 plate	20.34	20.33	15.79	0.05	28.82	١ طبق	بيض محلي

متوسطات الأسعار و التغيرات الشهرية و السنوية في المملكة (مايو ٢٠٢٢)
Average prices monthly and annual changes in the kingdom (May 2022)

Items	Unit	متوسطات الأسعار Average Prices			نسبة التغير من مايو ٢٠٢٢ إلى Percent Change From May 2022 to		الوحدة	البنود
		مايو May 2022	أبريل Apr 2022	مايو May 2021	أبريل Apr 2022	مايو May 2021		
		OILS AND FAT الزيوت والدهون						
Butter(Lurpak)	100 gm	6.54	6.38	5.82	2.51	12.37	١٠٠ جم	زبد (لورباك)
Vegetable oil, (frying) Al Arabi	1.5 L	19.78	18.8	15.28	5.21	29.45	١,٥ لتر	زيت نباتي (للقلي)العربي
imported olive oil (Al Wazir)	500 ml	21.36	21.24	19.36	0.56	10.33	٥٠٠ ملل	زيت زيتون مستورد(الوزير)
Corn oil, (cooking), Afia	1.5 L	26.27	25.32	21.54	3.75	21.96	١,٥ لتر	زيت ذرة (للطهي)عافية
FRUITS AND NUTS الفواكه والمكسرات								
American red Apples	1 Kg	8.53	8.41	8.16	1.43	4.53	١ كجم	تفاح أحمر أمريكي
Yellow Apples	1 Kg	9.08	8.93	8.82	1.68	2.95	١ كجم	تفاح أصفر
Local Grapes	1 Kg	15.14	14.99	13.44	1	12.65	١ كجم	عنب محلي
Lebanese Grapes	1 Kg	17.47	16.82	15.37	3.86	13.66	١ كجم	عنب لبناني
Philippines Banana, Alsharbatli	1 Kg	5.99	5.95	5.43	0.67	10.31	١ كجم	موز الشربتلي الفلبين
Abu Sorra egyptian Orange	1 Kg	6.01	5.53	6.29	8.68	-4.45	١ كجم	برتقال أبو صرة مصري
Pakistani Mandarin	1 Kg	6.77	6.37	6.26	6.28	8.15	١ كجم	يوسفى باكستاني
Local watermelon	1 Kg	3.18	3.66	2.72	-13.11	16.91	١ كجم	حجب (بطيخ) محلي
Local Melon	1 Kg	4.95	6.18	4.6	-19.9	7.61	١ كجم	شمام محلي
Medium Lebanese Pears	1 Kg	12.41	12.01	11.22	3.33	10.61	١ كجم	كمثرى وسط لبناني
Dates(Rotab)	1 Kg	14.71	14.92	14.03	-1.41	4.85	١ كجم	تمر (رطب)
Lebanese Peach	1 Kg	16.05	17.95	14.45	-10.58	11.07	١ كجم	خوخ لبناني
medium African Lemon	1 Kg	7.54	7.52	7.65	0.27	-1.44	١ كجم	ليمون وسط أفريقي
Pakistani Mango	1 Kg	13.01	14.35	12.69	-9.34	2.52	١ كجم	منجا باكستاني
Local Fig	1 Kg	19.69	20.54	18.8	-4.14	4.73	١ كجم	تين محلي
Turkish Plums	1 Kg	15.19	14.97	12.73	1.47	19.32	١ كجم	برقوق / بخارى تركي
Indian Pomegranates	1 Kg	15.95	15.66	15.77	1.85	1.14	١ كجم	رمان هندي
Ekhilas Dates, (Maknoz)	1 Kg	14.47	14.8	14.78	-2.23	-2.1	١ كجم	تمر (مكنوز) إخلاص
VEGETABLES الخضار								
Green Beans	1 Kg	13.09	14.13	11.8	-7.36	10.93	١ كجم	فاصوليا خضراء
Local Okra	1 Kg	19.04	20.98	17.53	-9.25	8.61	١ كجم	بامية محلي
Local Black Eggplants	1 Kg	5.57	5.62	4.99	-0.89	11.62	١ كجم	باذنجان أسود محلي
Local Zucchini	1 Kg	6.79	6.95	5.85	-2.3	16.07	١ كجم	كوسة محلي
Pumpkin	1 Kg	7.23	8.2	6.19	-11.83	16.8	١ كجم	قرع عسلي
Local Cucumbers	1 Kg	5.3	5.88	4.97	-9.86	6.64	١ كجم	خيار محلي
white Cabbage	1 Kg	3.49	3.52	2.85	-0.85	22.46	١ كجم	ملفوف أبيض
green local Peppers	1 Kg	9.11	10.31	7.95	-11.64	14.59	١ كجم	فلفل أخضر بارد محلي
Green local Chili	1 Kg	10.23	10.75	9.46	-4.84	8.14	١ كجم	فلفل أخضر حار محلي
Local tomatoes	1 Kg	6.47	8.07	4.52	-19.83	43.14	١ كجم	طماطم محلي
Imported tomatoes	1 Kg	6.62	7.69	4.91	-13.91	34.83	١ كجم	طماطم مستورد
Local Corchorus	1 Bundle	2.6	2.61	2.53	-0.38	2.77	١ حزمة	ملوخية محلي
Local Lettuce	1 Kg	6.64	6.85	6.66	-3.07	-0.30	١ كجم	خس محلي
Parsley	1 Bundle	1.06	1.06	1.07	0	-0.93	١ حزمة	بقونس
Spinach	1 Bundle	1.21	1.2	1.29	0.83	-6.2	١ حزمة	سبانخ
local watercress	1 Bundle	1.03	1.03	1.02	0	0.98	١ حزمة	جرجير محلي

متوسطات الأسعار و التغيرات الشهرية و السنوية في المملكة (مايو ٢٠٢٢)

Average prices monthly and annual changes in the kingdom (May 2022)

Items	Unit	متوسطات الأسعار Average Prices			نسبة التغير من مايو ٢٠٢٢ إلى Percent Change From May 2022 to		الوحدة	البنود
		مايو May	أبريل Apr	مايو May	أبريل Apr	مايو May		
		2022	2022	2021	2022	2021		
VEGETABLES								
الخضار								
Local Onion	1 Kg	3.3	3.19	3.07	3.45	7.49	ا كجم	بصل مدور محلي
imported Onion	1 Kg	4.1	4.05	3.83	1.23	7.05	ا كجم	بصل مدور مستورد
Chinese Garlic	1 Kg	10.6	10.9	9.24	-2.75	14.72	ا كجم	ثوم صيني
Lentils	1 Kg	9.94	10.18	9.62	-2.36	3.33	ا كجم	عدس
Medammes Beans (California Garden)	450 gm	4.6	4.61	4.35	-0.22	5.75	٤٥٠ جم	فول دمدمس(حدائق كاليفورنيا)
Local Tomato Paste (Saudia)	135 gm	1.88	1.85	1.58	1.62	18.99	١٣٥ جم	صلصة طماطم محلي(السعودية)
Medium local Potatoes	1 Kg	3.99	3.43	2.86	16.33	39.51	ا كجم	بطاطس وسط محلي
Local Carrots	1 Kg	5.25	5.29	4.9	-0.76	7.14	ا كجم	جزر محلي
Black Spanish Olives	1 Kg	19.52	18.8	18.45	3.83	5.8	ا كجم	زيتون أسود أسباني
SUGAR, AND SWEETS								
السكر والحلويات								
Soft sugar (AlOsra)	10 Kg	34.1	34.46	30.29	-1.04	12.58	١٠ كجم	سكر ناعم (الاسرة)
imported Honey (Langilies)	1 Kg	79.07	77.72	73.15	1.74	8.09	ا كجم	عسل نحل مستورد (لأنجليز)
FOOD PRODUCTS N.E.C								
منتجات غذائية غير مصنفة في مكان آخر								
American Cardamom	1 Kg	159.09	161.78	181.54	-1.66	-12.37	ا كجم	هيل أمريكي
Indian Cardomom	1 Kg	163.45	166.04	194.63	-1.56	-16.02	ا كجم	هيل هندي
COFFEE AND TEA								
القهوة والشاي								
black loose Tea (Rabea)	1 Kg	40.72	41.28	42.64	-1.36	-4.5	ا كجم	شاي أسود فرط(ربيع)
Coffee beans, Hrari	1 Kg	41.19	40.98	39.68	0.51	3.81	ا كجم	بن حب / هرري
Coffee beans, Loqmati	1 Kg	28.93	28.59	27.75	1.19	4.25	ا كجم	بن حب / لقمتي
Instant Coffee (Nescaf)	100 gm	22.19	21.95	21.17	1.09	4.82	١٠٠ جم	قهوة سريعة التحضير(نسكافية)
MINERAL WATER, SOFT DRINKS, AND JUICES								
المياه المعدنية والمرطبات والعصيرات								
Water	1.5 L	2.18	2.17	2.17	0.46	0.46	١,٥ لتر	مياه حصة
orange Local Juice (Rani)	180 ml	1.76	1.73	1.63	1.73	7.98	١٨٠ ملل	عصير برتقال معلب محلي(راني)
Local Soft Drinks	320 ml	* 2.61	2.61	—	0	—	٣٢٠ ملل	مشروبات غازية محلي
TOBACCO								
التبغ								
Marlboro Cigarettes	1 Pack	28.03	28.03	27.95	0	0.29	ا علبة	سجائر مالبورو
CLOTHING								
الملابس								
Men summer dress (Al Aseel)	1 thope	96.65	96.76	94.15	-0.11	2.66	ا ثوب	ثوب صيفي رجالي(الأصيل)
Shemagh, (Al Bassam)	1 shemagh	130.97	135.19	126.39	-3.12	3.62	ا شماغ	شماغ(البسام)
Syrian Egal	1 Egal	28.88	28.84	28.63	0.14	0.87	ا عقال	عقال سوري
short sleeve undershirt (Al Aseel)	1 shirt	13.05	13.02	12.27	0.23	6.36	ا فانييلة	فانيلة داخلية نصف كم(الأصيل)
Mens long trousers, (Al Aseel)	1 trousers	18.02	18.05	17.5	-0.17	2.97	ا سروال	سروال طويل رجالي(الأصيل)
Women's Abaya	1 abayah	111.25	110.32	109.98	0.84	1.15	ا عباءة	عباءة نسائية
Headdress, National	1 veil	25.39	25.08	24.84	1.24	2.21	ا شيلة	شيلة (طرحة)
Sewing for men and boys	1 Cost	90.99	94.95	90.06	-4.17	1.03	ا تكلفة	خياطة للرجال والأولاد
Sewing for women and girls	1 Cost	60.35	61.95	60.55	-2.58	-0.33	ا تكلفة	خياطة للنساء والبنات
Laundry and ironing expenses	1 Service	3.54	3.54	3.83	0	-7.57	ا خدمة	نفقات تنظيف وكوي الملابس بالمغسلة

متوسطات الأسعار و التغيرات الشهرية و السنوية في المملكة (مايو ٢٠٢٢)
Average prices monthly and annual changes in the kingdom (May 2022)

Items	Unit	متوسطات الأسعار Average Prices			نسبة التغير من مايو ٢٠٢٢ إلى Percent Change From May 2022 to		الوحدة	البنود
		مايو May	أبريل Apr	مايو May	أبريل Apr	مايو May		
		2022	2022	2021	2022	2021		
Black National Cement	50 Kg	14.47	14.44	14.91	0.21	-2.95	٥٠ كجم	إسمنت أسود وطني
White National Cement	50 Kg	39.11	39	39.34	0.28	-0.58	٥٠ كجم	إسمنت ابيض وطني
National Gypsum	40 Kg	15.31	15.33	15.29	-0.13	0.13	٤٠ كجم	جبس وطني
white soft Sand	1 M3	61.12	60.99	58.05	0.21	5.29	٣م ١	رمل ناعم ابيض
Mixed Sand (sand and pebble)	1 M3	44.97	44.94	43.92	0.07	2.39	٣م ١	مخلوط (رمل و بحص)
Red Sand	1 M3	27.6	27.54	26.76	0.22	3.14	٣م ١	رمل احمر
15cm black Block	1000 Grain	1761.66	1746.43	1749.85	0.87	0.67	١٠٠٠ حبة	بلوك اسود مقاس 15سم
20cm black Block	1000 Grain	1855.25	1839.6	1827.86	0.85	1.5	١٠٠٠ حبة	بلوك اسود مقاس 20سم
350 K Resistant Concrete	1 M3	223.89	220.84	221.26	1.38	1.19	٣م ١	خرسانة مقاوم 350ك
250 K Resistant Concrete	1 M3	200.84	197.83	198.74	1.52	1.06	٣م ١	خرسانة مقاوم 250ك
350 K Normal Concrete	1 M3	214.73	211.5	211.98	1.53	1.3	٣م ١	خرسانة عادي 350ك
250 K Normal Concrete	1 M3	192.39	189.17	189.63	1.7	1.46	٣م ١	خرسانة عادي 250ك
National Marble tiles	1 M2	23.13	23.1	22.61	0.13	2.3	٢م ١	بلاط كسر رخام بلدي
6mm National Reinforcing iron	1 Ton	4813.38	4737.06	4075.67	1.61	18.1	١ طن	حديد تسليح 6مم وطني
8mm National Reinforcing iron	1 Ton	4543.11	4576	3393.74	-0.72	33.87	١ طن	حديد تسليح 8مم وطني
10mm national Reinforcing iron	1 Ton	4614.95	4608.98	3402.81	0.13	35.62	١ طن	حديد تسليح 10 مم وطني
12mm national Reinforcing iron	1 Ton	4000.96	4032.6	3149.39	-0.78	27.04	١ طن	حديد تسليح 12مم وطني
14mm national Reinforcing iron	1 Ton	3991.88	4032.6	3145.85	-1.01	26.89	١ طن	حديد تسليح 14مم وطني
16mm national Reinforcing iron	1 Ton	3991.51	4032.6	3145.39	-1.02	26.9	١ طن	حديد تسليح 16مم وطني
18mm national reinforcing iron	1 Ton	3992.87	4029.85	3145.45	-0.92	26.94	١ طن	حديد تسليح 18مم وطني
Chinese Iron-binding cables	10 Kg	73.14	71.96	54.5	1.64	34.2	١٠ كجم	كيايل ربط الحديد صيني
2.5mm national electrical wires	1 M	1.18	1.19	1.04	-0.84	13.46	١ م	أسلاك كهربائية 2.5مم وطني
4mm national Electrical wires	1 M	1.73	1.75	1.52	-1.14	13.82	١ م	أسلاك كهربائية 4مم وطني
6mm national Electrical wires	1 M	2.6	2.64	2.38	-1.52	9.24	١ م	أسلاك كهربائية 6مم وطني
10mm national Electrical cables	1 M	21.46	21.19	18.33	1.27	17.08	١ م	كيايل كهربائية 10مم وطني
25mm national Electrical cables	1 M	46.47	46.3	39.21	0.37	18.52	١ م	كيايل كهربائية 25مم وطني
35mm national Electrical cables	1 M	61.39	61.1	52.25	0.47	17.49	١ م	كيايل كهربائية 35مم وطني
50mm national Electrical cables	1 M	84.47	84.01	71.98	0.55	17.35	١ م	كيايل كهربائية 50مم وطني
70mm national Electrical cables	1 M	120.32	120.12	104.79	0.17	14.82	١ م	كيايل كهربائية 70مم وطني
95mm national Electrical cables	1 M	164.36	162.75	142.16	0.99	15.62	١ م	كيايل كهربائية 95مم وطني
120mm national Electrical cables	1 M	209.59	208.53	177.29	0.51	18.22	١ م	كيايل كهربائية 120مم وطني
300mm national Electrical cables	1 M	523.33	521.16	446.13	0.42	17.3	١ م	كيايل كهربائية 300مم وطني
Aluminum (Saudi, Arch side)	5.8 M	94.88	94.79	74.24	0.09	27.8	٥,٨ م	ألمنيوم (حلق جنب سعودي)
Chilian Wood	1 M3	1989.6	1984.62	1607.08	0.25	23.8	٣م ١	خشب تشيلي
Romanian Wood	1 M3	1892.13	1885.75	1449.99	0.34	30.49	٣م ١	خشب روماني
African Teak Wood	1 M3	5677.26	5558.34	5340.97	2.14	6.3	٣م ١	خشب تيك أفريقي
Indonesian Ablakash Wood	1 M3	3526.99	3477.52	2794.82	1.42	26.2	٣م ١	خشب أبلakash إندونيسي
Coal	1 Kg	10.04	9.98	9.25	0.60	8.54	١ كجم	فحم

متوسطات الأسعار و التغيرات الشهرية و السنوية في المملكة (مايو ٢٠٢٢)
Average prices monthly and annual changes in the kingdom (May 2022)

Items	Unit	متوسطات الأسعار Average Prices			نسبة التغير من مايو ٢٠٢٢ إلى Percent Change From May 2022 to		الوحدة	البنود
		مايو May 2022	أبريل Apr 2022	مايو May 2021	أبريل Apr 2022	مايو May 2021		
		DETERGENT						
clothes powder Soap (Tide)	100 gm	1.83	1.8	1.7	1.67	7.65	١٠٠ جم	صابون بودرة للملابس(تايد)
utensils liquid Soap (Fairy)	1 L	15.46	15.16	14.59	1.98	5.96	١ لتر	صابون سائل للأواني(فيربي)
Bleach for Clothes (Clorox)	1 Gallon	19.58	19.48	19.16	0.51	2.19	١ جالون	دواء غسيل (مبيض ملابس)كلوركس
Insecticide, spray (Reid)	300 ml	11.28	11.14	10.8	1.26	4.44	٣٠٠ مل	مبيد حشرات بخاخ(ريد)
HEALTH					الصحة			
General physician examination	1 Service	51.97	51.59	51.8	0.74	0.33	١ خدمة	كشف طبيب عام
Pediatrician examination	1 Service	71.76	71.51	72.71	0.35	-1.31	١ خدمة	كشف طبيب اطفال
Dentist examination	1 Service	179.88	179.88	176.45	0	1.94	١ خدمة	كشف طبيب اسنان
MAINTENANCE AND REPAIR OF PERSONAL TRANSPORT					صيانة وإصلاح معدات النقل الشخصية			
Car fix (mechanics)	1 Cost	91.4	91.4	91.6	0	-0.22	١ أجرة	اصلاح سيارة (ميكانيكا)
Oil change	1 Cost	94.46	91.95	87.17	2.73	8.36	١ تكلفة	تغيير زيت
FODDER AND LIVESTOCK					الأعلاف والحيوانات الحية			
imported Barley	50 Kg	83.71	81.2	58.17	3.09	43.91	٥٠ كجم	شعير مستورد
Clover	1 Bulk	27.35	28.29	20.04	-3.32	36.48	١ بالة	برسيم
Chloris gayana	1 Bulk	19.53	19.89	14.01	-1.81	39.4	١ بالة	الرودس
Hay	1 Bulk	18.76	19.29	14.37	-2.75	30.55	١ بالة	التبن أو الدريس
Cubes	40 Kg	72.77	72	55.55	1.07	31	٤٠ كجم	المكعبات
Sorghum bicolor	40 Kg	129.77	136.19		-4.71		٤٠ كجم	ذرة الرفيعة (البيضاء)
Millet	40 Kg	120.2	119.43		0.64		٤٠ كجم	دخن
Najdi Sheep	1 Grain	1471.62	1458.97	1449.08	0.87	1.56	١ حبة	غنم نجدى
Naemi Sheep	1 Grain	1498.06	1503.47	1437.55	-0.36	4.21	١ حبة	غنم نعيمى
Barbari Sheep	1 Grain	656.72	681.25	678.85	-3.6	-3.26	١ حبة	غنم بربري
Soakny Sheep	1 Grain	1107.86	1149.14	1095.57	-3.59	1.12	١ حبة	غنم سواكني
Harri Sheep	1 Grain	1399.14	1434.48	1356.9	-2.46	3.11	١ حبة	غنم حري
Local goat (trunk)	1 Grain	987.14	1010.54	973.84	-2.32	1.37	١ حبة	تيس بلدى (جذع)
HOTELS AND FURNISHED APARTMENTS					الفنادق والشقق المفروشة			
Hotel accommodation	1 Cost	470.84	569.05	449.87	-17.26	4.66	١ أجرة	اقامة بالفنادق
Furnished apartment	1 Cost	270.5	272.71	252.25	-0.81	7.23	١ أجرة	شقه مفروشه
MISCELLANEOUS PERSONAL GOODS AND SERVICES					السلع والخدمات الشخصية المتنوعة			
Hairdresser for men and boys	1 Cost	15.46	15.46	15.51	0	-0.32	١ أجرة	حلاقه للرجال والاولاد
Local Children diapers (Pampers)	1 Pack	70.7	70.42	68.17	0.40	3.71	١ عبوه	حفاظ أطفال محلية(بامبرز)
local Tissue paper (Fine)	1 Pack	3.12	3.1	3.13	0.65	-0.32	١ عبه	مناديل ورق محلي(فاين)
parties and weddings expenses	1 Cost	12500	11933.82	9464.29	4.74	32.08	١ تكلفة	نفقات الحفلات والافراح

أبرز التغيرات النسبية الشهرية

لجميع المدن

السلع و الخدمات التي سجلت أكبر نسبة ارتفاع خلال شهر

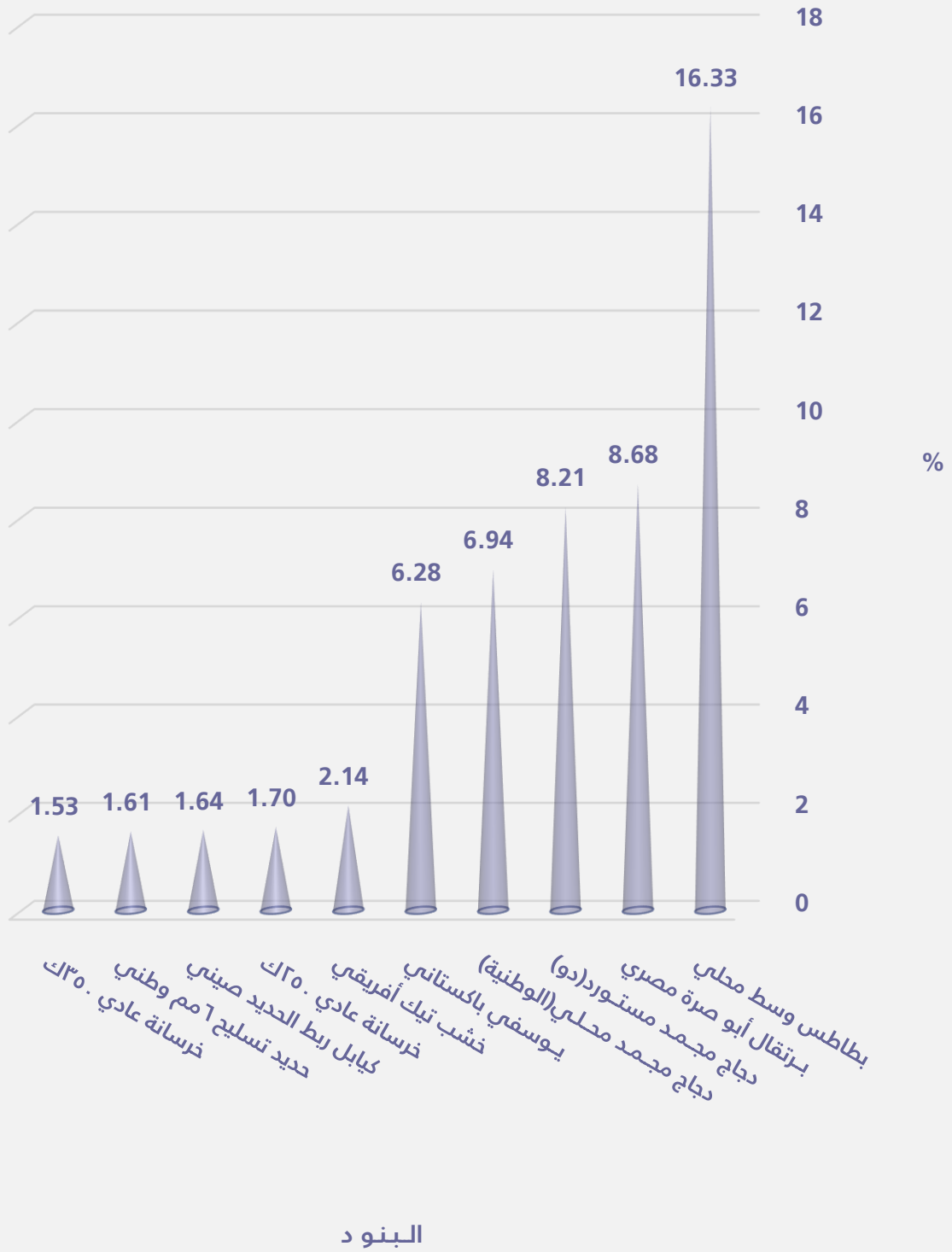
مايو ٢٠٢٢ مقارنة بشهر ابريل ٢٠٢٢

Goods and services that recorded the highest percentage increase during May

2022 comparing to April 2022

Items	نسبة التغير Percent Change	البند
GOODS AND SERVICES		
السلع و الخدمات		
Medium local Potatoes	16.33	بطاطس وسط محلي
Abu Sorra egyptian Orange	8.68	برتقال أبو صرة مصري
imported frozen Chicken (Doux)	8.21	دجاج مجمد مستورد(دو)
Local frozen chicken (Al wataniya)	6.94	دجاج مجمد محلي(الوطنية)
Pakistani Mandarin	6.28	يوسفي باكستاني
Local fresh chicken (Faqih)	5.75	دجاج طازج محلي(فقيه)
Vegetable oil, (frying) Al Arabi	5.21	زيت نباتي (للقلي)العربي
Powder Milk (Nido)	4.82	حليب بودرة معلب(نيدو)
parties and weddings expenses	4.74	نفقات الحفلات والافراح
Fresh Chicken Thigh (Alwatania)	4.07	أفخاذ دجاج طازج (الوطنية)
Lebanese Grapes	3.86	عنب لبناني
Black Spanish Olives	3.83	زيتون أسود أسباني
Corn oil, (cooking), Afia	3.75	زيت ذرة (للطهي)عافية
fresh Chicken Breast Fillet (Alyoum)	3.71	فيليه صدور دجاج طازج (اليوم)
Local glass Cheese (Al Marai)	3.48	جبين كاسات محلي(المراعي)
GOODS AND SERVICES		
السلع الإنشائية		
African Teak Wood	2.14	خشب تيك أفريقي
250 K Normal Concrete	1.70	خرسانة عادي ٢٥٠ك
Chinese Iron-binding cables	1.64	كيايل ربط الحديد صيني
6mm National Reinforcing iron	1.61	حديد تسليح ٦مم وطني
350 K Normal Concrete	1.53	خرسانة عادي ٣٥٠ك
250 K Resistant Concrete	1.52	خرسانة مقاوم ٢٥٠ك
Indonesian Ablakash Wood	1.42	خشب أبلakash إندونيسي
350 K Resistant Concrete	1.38	خرسانة مقاوم ٣٥٠ك
10mm national Electrical cables	1.27	كيايل كهربائية ١٠مم وطني
95mm national Electrical cables	0.99	كيايل كهربائية ٩٥مم وطني
15cm black Block	0.87	بلوك اسود مقاس ١٥ سم
20cm black Block	0.85	بلوك اسود مقاس ٢٠سم
Coal	0.60	فحم
50mm national Electrical cables	0.55	كيايل كهربائية ٥٠مم وطني
120mm national Electrical cables	0.51	كيايل كهربائية ١٢٠مم وطني

السلع و الخدمات التي سجلت أكبر نسبة ارتفاع خلال مايو ٢٠٢٢ مقارنة بشهر ابريل ٢٠٢٢



السلع و الخدمات التي سجلت أكبر نسبة انخفاض خلال شهر

مايو ٢٠٢٢ مقارنة بشهر ابريل ٢٠٢٢

Goods and services that recorded the highest percentage decrease during

May 2022 comparing to April 2022

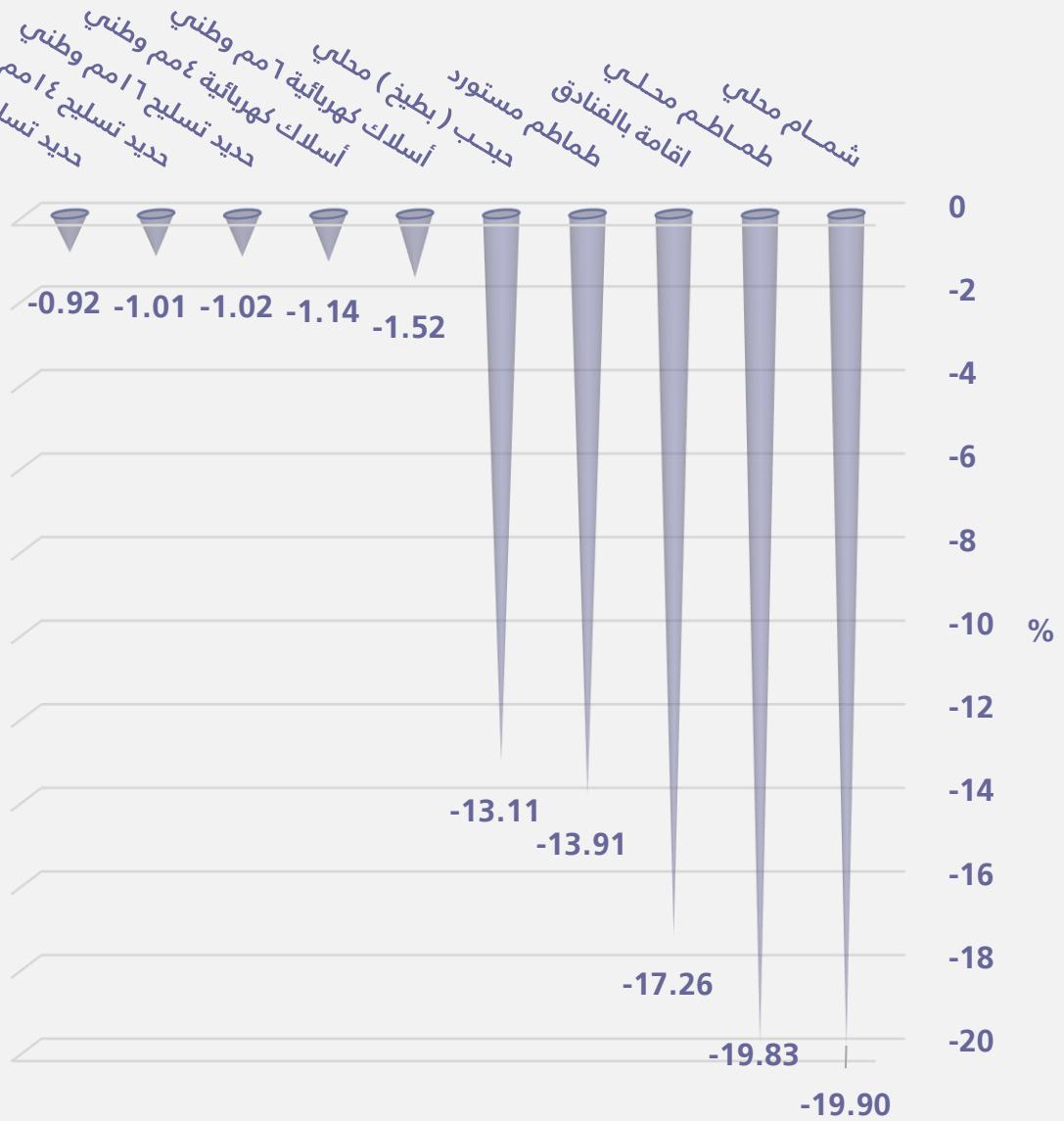
Items	نسبة التغير Percent Change	البنود
GOODS AND SERVICES		
السلع و الخدمات		
Local Melon	-19.90	شمام محلي
Local tomatoes	-19.83	طماطم محلي
Hotel accommodation	-17.26	اقامة بالفنادق
Imported tomatoes	-13.91	طماطم مستورد
Local watermelon	-13.11	حبيب (بطيخ) محلي
Pumpkin	-11.83	قرع عسلي
green local Peppers	-11.64	فلفل أخضر بارد محلي
Lebanese Peach	-10.58	خوخ لبناني
Local Cucumbers	-9.86	خيار محلي
Pakistani Mango	-9.34	منجا باكستاني
Local Okra	-9.25	بامية محلي
Green Beans	-7.36	فاصوليا خضراء
Green local Chili	-4.84	فلفل أخضر حار محلي
Sorghum bicolor	-4.71	ذرة الرفيعة (البيضاء)
Sewing for men and boys	-4.17	خياطة للرجال والأولاد
GOODS AND SERVICES		
السلع الإنشائية		
6mm national Electrical wires	-1.52	أسلاك كهربائية ٦ مم وطني
4mm national Electrical wires	-1.14	أسلاك كهربائية ٤ مم وطني
16mm national Reinforcing iron	-1.02	حديد تسليح ١٦ مم وطني
14mm national Reinforcing iron	-1.01	حديد تسليح ١٤ مم وطني
18mm national reinforcing iron	-0.92	حديد تسليح ١٨ مم وطني
2.5mm national electrical wires	-0.84	أسلاك كهربائية ٢,٥ مم وطني
12mm national Reinforcing iron	-0.78	حديد تسليح ١٢ مم وطني
8mm National Reinforcing iron	-0.72	حديد تسليح ٨ مم وطني
National Gypsum	-0.13	جبس وطني

السلع و الخدمات التي سجلت أكبر نسبة انخفاض خلال

مايو ٢٠٢٢ مقارنة بشهر ابريل ٢٠٢٢

البنود

الهيئة العامة للإحصاء
General Authority for Statistics



متوسط أسعار بعض المواد الإنشائية في المملكة خلال عام ٢٢٠٢ م
(بالريال السعودي)


Average prices of some construction materials in the kingdom during 2022
(Saudi Riyals)

الأخشاب Timber	الكابلات Cabling	الأسمنت Cement	الحديد Iron	الخرسانة الجاهزة Ready-mixed concrete	التاريخ الهجري Hijri Date	الشهر Month
(متر مكعب) M3	(متر طولي) M	كيس (٥٠ كيلو) Bag(50)kg	طن Ton	(متر مكعب) M3		
2273.30	31.30	12.70	2218.50	154.28	1426/12/01 1427/12/10	متوسط عام ٢٠٠٦ م Ann.Average 2006
3380.02	47.13	13.67	3579.34	202.38	1443/05/28 1443/06/28	يناير Jan
3492.24	48.08	13.72	3591.70	202.52	1443/06/29 1443/07/27	فبراير Feb
3621.35	49.74	13.70	3747.95	203.47	1443/07/28 1443/08/28	مارس Mar
3673.49	50.50	13.72	4292.81	204.84	1443/08/29 1443/09/29	أبريل Apr
3731.28	50.80	13.74	4278.38	207.96	1443/09/30 1443/11/01	مايو May

[المنهجية](#)

[الجدول بصيغة إكسل](#)

الروابط :





الهيئة العامة للإحصاء
General Authority for Statistics

متوسطات أسعار السلع والخدمات

يونيو ٢٠٢٢م

تحركات متوسطات أسعار السلع والخدمات

(الجدول)

متوسطات الأسعار و التغيرات الشهرية و السنوية في المملكة (يونيو ٢٠٢٢)
Average prices monthly and annual changes in the kingdom (June 2022)

Items	Unit	متوسطات الأسعار Average Prices			نسبة التغير من يونيو ٢٠٢٢ إلى Percent Change From Jun 2022 to		الوحدة	البنود
		يونيو Jun 2022	مايو May 2022	يونيو Jun 2021	مايو May 2022	يونيو Jun 2021		
Food and Beverage								
BREAD AND SEEDS								
الأغذية والمشروبات								
الخبز والحبوب								
Brown Local Wheat flour(Grain Silos)	1 Kg	2.89	2.86	2.71	1.05	6.64	١ كجم	دقيق قمح محلي اسمر(صوامع الفلال)
White Local Flour(Grain Silos)	2 Kg	4.64	4.61	4.3	0.65	7.91	٢ كجم	دقيق محلي أبيض(صوامع الفلال)
Sweet corn	340 gm	6.05	5.84		3.6		٣٤٠ جم	ذرة الحلوة
Basmati White Indian Rice (Al Mehideb)	10 Kg	91.95	90.1	90.93	2.05	1.12	١٠ كجم	أرز بسمتي أبيض هندي(المهيدب)
Maza Indian Rice(Abu Kas)	10 Kg	75.46	75.09	73.89	0.49	2.12	١٠ كجم	أرز مزة هندي (أبو كاس)
Perfetto Noodles	250 gm	5.38	5.34	5.09	0.75	5.7	٢٥٠ جم	شعيرية بيرفيتو
Perfetto Local Macaroni	500 gm	5.41	5.38	5.17	0.56	4.64	٥٠٠ جم	مكرونه بيرفيتو محلي
Oats Soup (Quaker)	500 gm	9.62	9.58	9.64	0.42	-0.21	٥٠٠ جم	شورية علب شوفان
White Bread	4 loaves	1.11	1.12	1.11	-0.89	0	٤ رغيف	خبز أبيض مفروود
MEAT AND POULTRY								
اللحوم والدواجن								
Fresh Cattle Meat	1 Kg	47.61	46.63	44.22	2.1	7.67	١ كجم	لحم بقر طازج
Fresh Sheep Meat	1 Kg	62.29	61.21	60.46	1.76	3.03	١ كجم	لحم ضأن طازج
Fresh Camel Meat	1 Kg	52.21	52.19	49.03	0.04	6.49	١ كجم	لحم جمل طازج
imported chilled Sheep Meat	1 Kg	52.23	51.52	46.46	1.38	12.42	١ كجم	لحم ضأن مبرد مستورد
The cost of cooking the carcass	1 Cost	287.04	284.67	280.41	0.83	2.36	١ تكلفة	تكلفة طبخ الذبيحة
Local fresh chicken (Faqih)	900 gm	18	17.84	15.08	0.90	19.36	٩٠٠ جم	دجاج طازج محلي(فقيه)
Local frozen chicken (Al wataniya)	900 gm	18.4	17.1	14.16	7.6	29.94	٩٠٠ جم	دجاج مجمد محلي(الوطنية)
imported frozen Chicken (Doux)	900 gm	19.05	17.67	14.28	7.81	33.4	٩٠٠ جم	دجاج مجمد مستورد(دو)
fresh Chicken Breast Fillet (Alyoum)	450 gm	22.01	21.5	20.01	2.37	10	٤٥٠ جم	فيليه صدور دجاج طازج (اليوم)
Fresh Chicken Thigh (Alwatania)	450 gm	10.45	10.22	9.15	2.25	14.21	٤٥٠ جم	أفخاذ دجاج طازج (الوطنية)
FISH AND SEAFOOD								
السماك و طعام البحر								
Fresh Fish (Kanaad)	1 Kg	61.46	61.46	57.66	0	6.59	١ كجم	سمك طازج كنعدي
Fresh Fish (Grouper)	1 Kg	53.24	52	50.81	2.38	4.78	١ كجم	سمك طازج هامور
Fresh peeled Shrimp	1 Kg	74.4	75.34	75.07	-1.25	-0.89	١ كجم	روبيان طازج مقشر
MILK, MILK PRODUCTS AND EGGS								
الحليب ومنتجاته و البيض								
Local Fresh Milk (Al Marai)	1 L	6.01	5.97	5.03	0.67	19.48	١ لتر	حليب طازج محلي(المراعي)
Evaporated Milk (Bonni)	170 gm	3.31	3.24	3.1	2.16	6.77	١٧٠ جم	حليب سائل معلب(بوني)
Powder Milk (Nido)	1.8 Kg	76.11	73.69	62.02	3.28	22.72	١,٨ كجم	حليب بودرة معلب(نيدو)
Newborn Milk (Similac 1)	400 gm	35.97	35.89	33.44	0.22	7.57	٤٠٠ جم	حليب أطفال حديثي الولادة(سميلاك1)
Local Fresh Milk (Al Safi)	1.5 L	8.46	8.45	6.4	0.12	32.19	١,٥ لتر	لبن طازج محلي(الصافي)
Yoghurt, (Al Saffi)	170 gm	1.5	1.5	1.22	0	22.95	١٧٠ جم	لبن زبادي / روب(الصافي)
Cream, (Al Tag)	155 gm	5.75	5.68	5.11	1.23	12.52	١٥٥ جم	قشطه التاج
Cheddar Cheese (Kraft)	100 gm	6.55	6.33	5.46	3.48	19.96	١٠٠ جم	جين شيدر علب(كرفت)
Local glass Cheese (Al Marai)	500 gm	19.42	19.32	15.71	0.52	23.62	٥٠٠ جم	جين كاسات محلي(المراعي)
imported glass Cheese, (Kraft)	140 gm	7.37	7.28	6.96	1.24	5.89	١٤٠ جم	جين كاسات مستورد(كرفت)
triangle Cheese (Lavache quri)	120 gm	4.99	4.89	4.44	2.04	12.39	١٢٠ جم	جين مثلثات(لافش كيري)
Local Eggs	1 plate	19.28	20.34	15.57	-5.21	23.83	١ طبق	بيض محلي

متوسطات الأسعار و التغيرات الشهرية و السنوية في المملكة (يونيو ٢٠٢٢)
Average prices monthly and annual changes in the kingdom (June 2022)

Items	Unit	متوسطات الأسعار Average Prices			نسبة التغير من يونيو ٢٠٢٢ إلى Percent Change From Jun 2022 to		الوحدة	البنود
		يونيو Jun 2022	مايو May 2022	يونيو Jun 2021	مايو May 2022	يونيو Jun 2021		
		OILS AND FAT الزيوت والدهون						
Butter(Lurpak)	100 gm	6.39	6.54	5.71	-2.29	11.91	١٠٠ جم	زبد (لورباك)
Vegetable oil, (frying) Al Arabi	1.5 L	21.02	19.78	15.63	6.27	34.48	١,٥ لتر	زيت نباتي (للقلي)العربي
imported olive oil (Al Wazir)	500 ml	21.62	21.36	19.38	1.22	11.56	٥٠٠ ملل	زيت زيتون مستورد(الوزير)
Corn oil, (cooking), Afia	1.5 L	27.54	26.27	21.83	4.83	26.16	١,٥ لتر	زيت ذرة (للطهي)عافية
FRUITS AND NUTS الفواكه والمكسرات								
American red Apples	1 Kg	8.57	8.53	8.07	0.47	6.2	١ كجم	تفاح أحمر أمريكي
Yellow Apples	1 Kg	8.86	9.08	8.66	-2.42	2.31	١ كجم	تفاح أصفر
Local Grapes	1 Kg	12.21	15.14	11.36	-19.35	7.48	١ كجم	عنب محلي
Lebanese Grapes	1 Kg	16.54	17.47	14.89	-5.32	11.08	١ كجم	عنب لبناني
Philippines Banana, Alsharbatli	1 Kg	5.44	5.99	4.84	-9.18	12.4	١ كجم	موز الشربتلي الفلبين
Abu Sorra egyptian Orange	1 Kg	6.45	6.01	5.88	7.32	9.69	١ كجم	برتقال أبو صرة مصري
Pakistani Mandarin	1 Kg	7.25	6.77	6.81	7.09	6.46	١ كجم	يوسفيا باكستاني
Local watermelon	1 Kg	3.06	3.18	2.5	-3.77	22.4	١ كجم	حجب (بطيخ) محلي
Local Melon	1 Kg	4.25	4.95	3.69	-14.14	15.18	١ كجم	شمام محلي
Medium Lebanese Pears	1 Kg	11.91	12.41	11.15	-4.03	6.82	١ كجم	كمثرى وسط لبناني
Dates(Rotab)	1 Kg	15.49	14.71	14.05	5.3	10.25	١ كجم	تمر (رطب)
Lebanese Peach	1 Kg	15.21	16.05	14.16	-5.23	7.42	١ كجم	خوخ لبناني
medium African Lemon	1 Kg	7.98	7.54	7.04	5.84	13.35	١ كجم	ليمون وسط أفريقي
Pakistani Mango	1 Kg	12.1	13.01	12.44	-6.99	-2.73	١ كجم	منجا باكستاني
Local Fig	1 Kg	20.06	19.69	18.34	1.88	9.38	١ كجم	تين محلي
Turkish Plums	1 Kg	14.81	15.19	13.01	-2.5	13.84	١ كجم	برقوق / بخارى تركي
Indian Pomegranates	1 Kg	16.27	15.95	15.32	2.01	6.2	١ كجم	رمان هندي
Ekhilas Dates, (Maknoz)	1 Kg	14.42	14.47	14.57	-0.35	-1.03	١ كجم	تمر (مكنوز) إخلاص
VEGETABLES الخضار								
Green Beans	1 Kg	13.34	13.09	11.86	1.91	12.48	١ كجم	فاصوليا خضراء
Local Okra	1 Kg	17.35	19.04	17.63	-8.88	-1.59	١ كجم	بامية محلي
Local Black Eggplants	1 Kg	5.44	5.57	4.77	-2.33	14.05	١ كجم	باذنجان أسود محلي
Local Zucchini	1 Kg	6.14	6.79	5.79	-9.57	6.04	١ كجم	كوسة محلي
Pumpkin	1 Kg	6.6	7.23	6.12	-8.71	7.84	١ كجم	قرع عسلي
Local Cucumbers	1 Kg	5.21	5.3	5.51	-1.7	-5.44	١ كجم	خيار محلي
white Cabbage	1 Kg	3.3	3.49	2.83	-5.44	16.61	١ كجم	ملفوف أبيض
green local Peppers	1 Kg	8.83	9.11	7.58	-3.07	16.49	١ كجم	فلفل أخضر بارد محلي
Green local Chili	1 Kg	10	10.23	9.6	-2.25	4.17	١ كجم	فلفل أخضر حار محلي
Local tomatoes	1 Kg	6.85	6.47	4.83	5.87	41.82	١ كجم	طماطم محلي
Imported tomatoes	1 Kg	6.42	6.62	5.29	-3.02	21.36	١ كجم	طماطم مستورد
Local Corchorus	1 Bundle	2.49	2.6	2.49	-4.23	0	١ حزمة	ملوخية محلي
Local Lettuce	1 Kg	6.48	6.64	6.62	-2.41	-2.11	١ كجم	خس محلي
Parsley	1 Bundle	1.06	1.06	1.05	0	0.95	١ حزمة	بقونس
Spinach	1 Bundle	1.25	1.21	1.29	3.31	-3.1	١ حزمة	سبانخ
local watercress	1 Bundle	1.03	1.03	1.01	0	1.98	١ حزمة	جرجير محلي

متوسطات الأسعار و التغيرات الشهرية و السنوية في المملكة (يونيو ٢٠٢٢)
Average prices monthly and annual changes in the kingdom (June 2022)

Items	Unit	متوسطات الأسعار Average Prices			نسبة التغير من يونيو ٢٠٢٢ إلى Percent Change From Jun 2022 to		الوحدة	البنود
		يونيو Jun 2022	مايو May 2022	يونيو Jun 2021	مايو May 2022	يونيو Jun 2021		
		VEGETABLES الخضار						
Local Onion	1 Kg	3.21	3.3	3.11	-2.73	3.22	ا كجم	بصل مدور محلي
imported Onion	1 Kg	4.01	4.1	3.91	-2.2	2.56	ا كجم	بصل مدور مستورد
Chinese Garlic	1 Kg	10.29	10.6	9.59	-2.92	7.3	ا كجم	ثوم صيني
Lentils	1 Kg	10.01	9.94	9.65	0.70	3.73	ا كجم	عدس
Medammes Beans (California Garden)	450 gm	4.64	4.6	4.31	0.87	7.66	٤٥٠ جم	فول مدمس(حدائق كاليفورنيا)
Local Tomato Paste (Saudia)	135 gm	1.89	1.88	1.6	0.53	18.13	١٣٥ جم	صلصة طماطم محلي(السعودية)
Medium local Potatoes	1 Kg	4.39	3.99	2.87	10.03	52.96	ا كجم	بطاطس وسط محلي
Local Carrots	1 Kg	5.36	5.25	4.85	2.1	10.52	ا كجم	جزر محلي
Black Spanish Olives	1 Kg	19.77	19.52	18.44	1.28	7.21	ا كجم	زيتون أسود أسباني
SUGAR, AND SWEETS السكر والحلويات								
Soft sugar (AlOsra)	10 Kg	34.47	34.1	30.71	1.09	12.24	١٠ كجم	سكر ناعم (الاسرة)
imported Honey (Langilies)	1 Kg	79.58	79.07	72.26	0.64	10.13	ا كجم	عسل نحل مستورد (لأنجليز)
FOOD PRODUCTS N.E.C منتجات غذائية غير مصنفة في مكان آخر								
American Cardamom	1 Kg	155.68	159.09	182.38	-2.14	-14.64	ا كجم	هيل أمريكي
Indian Cardomom	1 Kg	161.19	163.45	194.38	-1.38	-17.07	ا كجم	هيل هندي
COFFEE AND TEA القهوة والشاي								
black loose Tea (Rabea)	1 Kg	40.6	40.72	43.31	-0.29	-6.26	ا كجم	شاي أسود فرط(ربيع)
Coffee beans, Hrari	1 Kg	41.82	41.19	39.25	1.53	6.55	ا كجم	بن حب / هرري
Coffee beans, Loqmati	1 Kg	29.66	28.93	27.62	2.52	7.39	ا كجم	بن حب / لقمتي
Instant Coffee (Nescaf)	100 gm	22.22	22.19	21.21	0.14	4.76	١٠٠ جم	قهوة سريعة التحضير(نسكافية)
MINERAL WATER, SOFT DRINKS, AND JUICES المياه المعدنية والمرطبات والعصيرات								
Water	1.5 L	2.16	2.18	2.17	-0.92	-0.46	١,٥ لتر	مياه حصة
orange Local Juice (Rani)	180 ml	1.78	1.76	1.6	1.14	11.25	١٨٠ ملل	عصير برتقال معلب محلي(راني)
Local Soft Drinks	320 ml	2.61	2.61	2.63	0	-0.76	٣٢٠ ملل	مشروبات غازية محلي
TOBACCO التبغ								
Marlboro Cigarettes	1 Pack	28.03	28.03	27.94	0	0.32	ا علبة	سجائر مالبورو
CLOTHING الملابس								
Men summer dress (Al Aseel)	1 thope	95.97	96.65	94.3	-0.70	1.77	ا ثوب	ثوب صيفي رجالي(الأصيل)
Shemagh, (Al Bassam)	1 shemagh	132.3	130.97	126.94	1.02	4.22	ا شماغ	شماغ(البسام)
Syrian Egal	1 Egal	29.3	28.88	28.55	1.45	2.63	ا عقال	عقال سوري
short sleeve undershirt (Al Aseel)	1 shirt	13.04	13.05	12.25	-0.08	6.45	ا فانيلة	فانلة داخلية نصف كم(الأصيل)
Mens long trousers, (Al Aseel)	1 trousers	17.97	18.02	17.5	-0.28	2.69	ا سروال	سروال طويل رجالي(الأصيل)
Women's Abaya	1 abayah	111.5	111.25	109.09	0.22	2.21	ا عباءة	عباءة نسائية
Headdress, National	1 veil	25.56	25.39	24.64	0.67	3.73	ا شيلة	شيلة (طرحة)
Sewing for men and boys	1 Cost	90.7	90.99	88.66	-0.32	2.3	ا تكلفة	خياطة للرجال والأولاد
Sewing for women and girls	1 Cost	60.72	60.35	60.05	0.61	1.12	ا تكلفة	خياطة للنساء والبنات
Laundry and ironing expenses	1 Service	3.54	3.54	3.56	0	-0.56	ا خدمة	نفقات تنظيف وكوي الملابس بالمغسلة

متوسطات الأسعار و التغيرات الشهرية و السنوية في المملكة (يونيو ٢٠٢٢)
Average prices monthly and annual changes in the kingdom (June 2022)

Items	Unit	متوسطات الأسعار Average Prices			نسبة التغير من يونيو ٢٠٢٢ إلى Percent Change From Jun 2022 to		الوحدة	البنود
		يونيو Jun 2022	مايو May 2022	يونيو Jun 2021	مايو May 2022	يونيو Jun 2021		
		CONSTRUCTIONAL GOODS						
Black National Cement	50 Kg	14.85	14.47	14.95	2.63	-0.67	٥٠ كجم	إسمنت أسود وطني
White National Cement	50 Kg	39.46	39.11	39.46	0.89	0	٥٠ كجم	إسمنت ابيض وطني
National Gypsum	40 Kg	15.82	15.31	15.32	3.33	3.26	٤٠ كجم	جبس وطني
white soft Sand	1 M3	61.21	61.12	58.76	0.15	4.17	٣م ا	رمل ناعم ابيض
Mixed Sand (sand and pebble)	1 M3	45.24	44.97	44.31	0.60	2.1	٣م ا	مخلوط (رمل و بحص)
Red Sand	1 M3	27.61	27.6	27.46	0.04	0.55	٣م ا	رمل احمر
15cm black Block	1000 Grain	1763.19	1761.66	1748.73	0.09	0.83	١٠٠٠ حبة	بلوك اسود مقاس 15سم
20cm black Block	1000 Grain	1855.25	1855.25	1830.48	0	1.35	١٠٠٠ حبة	بلوك اسود مقاس 20سم
350 K Resistant Concrete	1 M3	224.24	223.89	222.02	0.16	1	٣م ا	خرسانة مقاوم 350ك
250 K Resistant Concrete	1 M3	201.2	200.84	199.57	0.18	0.82	٣م ا	خرسانة مقاوم 250ك
350 K Normal Concrete	1 M3	215.14	214.73	212.88	0.19	1.06	٣م ا	خرسانة عادي 350ك
250 K Normal Concrete	1 M3	192.8	192.39	190.77	0.21	1.06	٣م ا	خرسانة عادي 250ك
National Marble tiles	1 M2	23.23	23.13	22.77	0.43	2.02	٢م ا	بلاط كسر رخام بلدي
6mm National Reinforcing iron	1 Ton	4524.72	4813.38	4233.01	-6	6.89	ا طن	حديد تسليح 6مم وطني
8mm National Reinforcing iron	1 Ton	4096.76	4543.11	3828.08	-9.82	7.02	ا طن	حديد تسليح 8مم وطني
10mm national Reinforcing iron	1 Ton	4160.73	4614.95	3830.21	-9.84	8.63	ا طن	حديد تسليح 10 مم وطني
12mm national Reinforcing iron	1 Ton	3704.88	4000.96	3511.12	-7.4	5.52	ا طن	حديد تسليح 12مم وطني
14mm national Reinforcing iron	1 Ton	3699.08	3991.88	3508.17	-7.33	5.44	ا طن	حديد تسليح 14مم وطني
16mm national Reinforcing iron	1 Ton	3690.89	3991.51	3507.7	-7.53	5.22	ا طن	حديد تسليح 16مم وطني
18mm national reinforcing iron	1 Ton	3691.88	3992.87	3505.94	-7.54	5.3	ا طن	حديد تسليح 18مم وطني
Chinese Iron-binding cables	10 Kg	72.18	73.14	60.09	-1.31	20.12	١٠ كجم	كيايل ربط الحديد صيني
2.5mm national electrical wires	1 M	1.18	1.18	1.1	0	7.27	ا م	أسلاك كهربائية 2.5مم وطني
4mm national Electrical wires	1 M	1.74	1.73	1.62	0.58	7.41	ا م	أسلاك كهربائية 4مم وطني
6mm national Electrical wires	1 M	2.61	2.6	2.48	0.38	5.24	ا م	أسلاك كهربائية 6مم وطني
10mm national Electrical cables	1 M	21.38	21.46	19.18	-0.37	11.47	ا م	كيايل كهربائية 10مم وطني
25mm national Electrical cables	1 M	46.08	46.47	41.53	-0.84	10.96	ا م	كيايل كهربائية 25مم وطني
35mm national Electrical cables	1 M	61.07	61.39	55.21	-0.52	10.61	ا م	كيايل كهربائية 35مم وطني
50mm national Electrical cables	1 M	84.25	84.47	75.89	-0.26	11.02	ا م	كيايل كهربائية 50مم وطني
70mm national Electrical cables	1 M	119.87	120.32	111.82	-0.37	7.2	ا م	كيايل كهربائية 70مم وطني
95mm national Electrical cables	1 M	162.79	164.36	151.42	-0.96	7.51	ا م	كيايل كهربائية 95مم وطني
120mm national Electrical cables	1 M	207.27	209.59	188.8	-1.11	9.78	ا م	كيايل كهربائية 120مم وطني
300mm national Electrical cables	1 M	520.06	523.33	482.46	-0.62	7.79	ا م	كيايل كهربائية 300مم وطني
Aluminum (Saudi, Arch side)	5.8 M	92.36	94.88	76.6	-2.66	20.57	٥,٨ م	ألمنيوم (حلق جنب سعودي)
Chilian Wood	1 M3	1953.27	1989.6	1667.5	-1.83	17.14	٣م ا	خشب تشيلي
Romanian Wood	1 M3	1867.31	1892.13	1571.64	-1.31	18.81	٣م ا	خشب روماني
African Teak Wood	1 M3	5712.01	5677.26	5378.58	0.61	6.2	٣م ا	خشب تيك أفريقي
Indonesian Ablakash Wood	1 M3	3471.08	3526.99	2807.48	-1.59	23.64	٣م ا	خشب أبلakash إندونيسي
Coal	1 Kg	10.08	10.04	9.42	0.40	7.01	١ كجم	فحم

متوسطات الأسعار و التغيرات الشهرية و السنوية في المملكة (يونيو ٢٠٢٢)
Average prices monthly and annual changes in the kingdom (June 2022)

Items	Unit	متوسطات الأسعار Average Prices			نسبة التغير من يونيو ٢٠٢٢ إلى Percent Change From Jun 2022 to		الوحدة	البنود
		يونيو Jun 2022	مايو May 2022	يونيو Jun 2021	مايو May 2022	يونيو Jun 2021		
		DETERGENT						
clothes powder Soap (Tide)	100 gm	1.83	1.83	1.69	0	8.28	١٠٠ جم	صابون بودرة للملابس(تايد)
utensils liquid Soap (Fairy)	800 ml	* 14.61	—	—	—	—	٨٠٠ مل	صابون سائل للأواني(فيربي)
Bleach for Clothes (Clorox)	1 Gallon	19.88	19.58	18.96	1.53	4.85	١ جالون	دواء غسيل (مبيض ملابس)كلوركس
Insecticide, spray (Reid)	300 ml	11.4	11.28	10.89	1.06	4.68	٣٠٠ مل	مبيد حشرات بخاخ(ريد)
HEALTH					الصحة			
General physician examination	1 Service	52.36	51.97	51.97	0.75	0.75	١ خدمة	كشف طبيب عام
Pediatrician examination	1 Service	72.16	71.76	72.71	0.56	-0.76	١ خدمة	كشف طبيب اطفال
Dentist examination	1 Service	180.88	179.88	177.63	0.56	1.83	١ خدمة	كشف طبيب اسنان
MAINTENANCE AND REPAIR OF PERSONAL TRANSPORT					صيانة وإصلاح معدات النقل الشخصية			
Car fix (mechanics)	1 Cost	91.5	91.4	91.6	0.11	-0.11	١ أجرة	اصلاح سيارة (ميكانيكا)
Oil change	1 Cost	94.41	94.46	86.86	-0.05	8.69	١ تكلفة	تغيير زيت
FODDER AND LIVESTOCK					الأعلاف والحيوانات الحية			
imported Barley	50 Kg	85.33	83.71	62.2	1.94	37.19	٥٠ كجم	شعير مستورد
Clover	1 Bulk	26.44	27.35	19.64	-3.33	34.62	١ بالة	برسيم
Chloris gayana	1 Bulk	18.36	19.53	14.02	-5.99	30.96	١ بالة	الرودس
Hay	1 Bulk	17.8	18.76	14.64	-5.12	21.58	١ بالة	التبن أو الدريس
Cubes	40 Kg	73.61	72.77	56.09	1.15	31.24	٤٠ كجم	المكعبات
Sorghum bicolor	40 Kg	134.12	129.77		3.35		٤٠ كجم	ذرة الرفيعة (البيضاء)
Millet	40 Kg	123.75	120.2		2.95		٤٠ كجم	دخن
Najdi Sheep	1 Grain	1488.97	1471.62	1446.84	1.18	2.91	١ حبة	غنم نجدى
Naemi Sheep	1 Grain	1502.86	1498.06	1434.8	0.32	4.74	١ حبة	غنم نعيمى
Barbari Sheep	1 Grain	659.84	656.72	653.33	0.48	1	١ حبة	غنم بربري
Soakny Sheep	1 Grain	1121.71	1107.86	1096.43	1.25	2.31	١ حبة	غنم سواكني
Harri Sheep	1 Grain	1457.76	1399.14	1373.28	4.19	6.15	١ حبة	غنم حري
Local goat (trunk)	1 Grain	982.68	987.14	969.29	-0.45	1.38	١ حبة	تيس بلدى (جذع)
HOTELS AND FURNISHED APARTMENTS					الفنادق والشقق المفروشة			
Hotel accommodation	1 Cost	463.95	470.84	447.45	-1.46	3.69	١ أجرة	اقامة بالفنادق
Furnished apartment	1 Cost	270.34	270.5	260.21	-0.06	3.89	١ أجرة	شقه مفروشه
MISCELLANEOUS PERSONAL GOODS AND SERVICES					السلع والخدمات الشخصية المتنوعة			
Hairdresser for men and boys	1 Cost	15.58	15.46	15.26	0.78	2.1	١ أجرة	حلاقه للرجال والاولاد
Local Children diapers (Pampers)	1 Pack	70.9	70.7	68.43	0.28	3.61	١ عبوه	حفاظ أطفال محلية(بامبرز)
local Tissue paper (Fine)	1 Pack	3.16	3.12	3.1	1.28	1.94	١ عبه	مناديل ورق محلي(فاين)
parties and weddings expenses	1 Cost	12645.83	12500	9464.29	1.17	33.62	١ تكلفة	نفقات الحفلات والافراح

أبرز التغيرات النسبية الشهرية

لجميع المدن

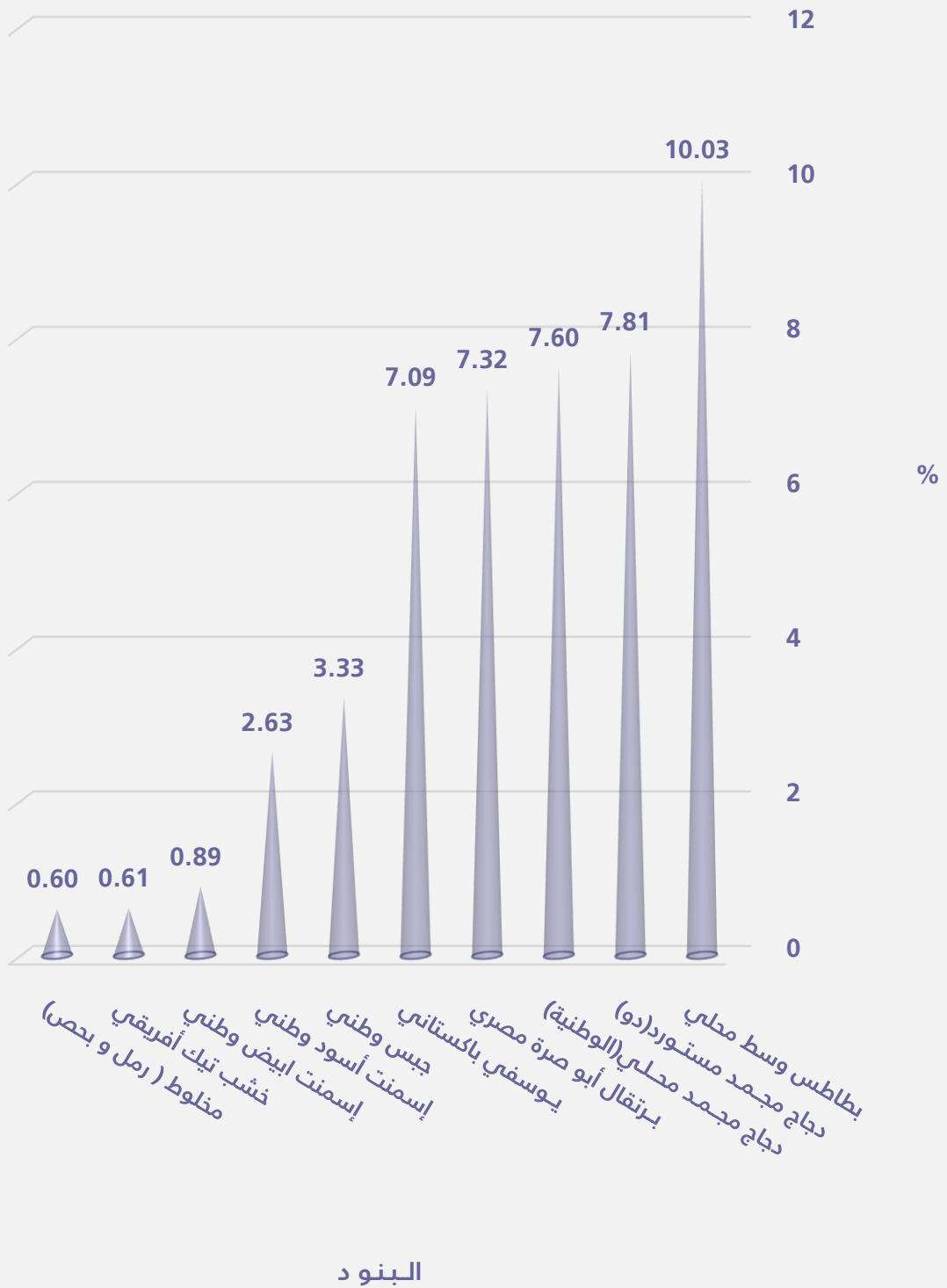
السلع و الخدمات التي سجلت أكبر نسبة ارتفاع خلال شهر

يونيو ٢٠٢٢ مقارنة بشهر مايو ٢٠٢٢

Goods and services that recorded the highest percentage increase during
June 2022 comparing to May 2022

Items	نسبة التغير Percent Change	البنود
GOODS AND SERVICES		
السلع و الخدمات		
Medium local Potatoes	10.03	بطاطس وسط محلي
imported frozen Chicken (Doux)	7.81	دجاج مجمد مستورد(دو)
Local frozen chicken (Al wataniya)	7.60	دجاج مجمد محلي(الوطنية)
Abu Sorra egyptian Orange	7.32	برتقال أبو صرة مصري
Pakistani Mandarin	7.09	يوسفي باكستاني
Vegetable oil, (frying) Al Arabi	6.27	زيت نباتي (للقلي)العربي
Local tomatoes	5.87	طماطم محلي
medium African Lemon	5.84	ليمون وسط أفريقي
Dates(Rotab)	5.30	تمر (رطب)
Corn oil, (cooking), Afia	4.83	زيت ذرة (للطهي)عافية
Harri Sheep	4.19	غنم حري
Sweet corn	3.60	ذرة الحلوة
Cheddar Cheese (Kraft)	3.48	جبنة شيدر علب(كرفت)
Sorghum bicolor	3.35	ذرة الرفيعة (البيضاء)
Spinach	3.31	سبانخ
GOODS AND SERVICES		
السلع الإنشائية		
National Gypsum	3.33	جبس وطني
Black National Cement	2.63	إسمنت أسود وطني
White National Cement	0.89	إسمنت ابيض وطني
African Teak Wood	0.61	خشب تيك أفريقي
Mixed Sand (sand and pebble)	0.60	مخلوط (رمل و بحص)
4mm national Electrical wires	0.58	أسلاك كهربائية ٤مم وطني
National Marble tiles	0.43	بلاط كسر رخام بلدي
Coal	0.40	فحم
6mm national Electrical wires	0.38	أسلاك كهربائية ٦مم وطني
250 K Normal Concrete	0.21	خرسانة عادي ٢٥٠ك
350 K Normal Concrete	0.19	خرسانة عادي ٣٥٠ك
250 K Resistant Concrete	0.18	خرسانة مقاوم ٢٥٠ك
350 K Resistant Concrete	0.16	خرسانة مقاوم ٣٥٠ك
white soft Sand	0.15	رمل ناعم ابيض
15cm black Block	0.09	بلوك اسود مقاس ١٥ سم

السلع و الخدمات التي سجلت أكبر نسبة ارتفاع خلال يونيو ٢٠٢٢ مقارنة بشهر مايو ٢٠٢٢



السلع و الخدمات التي سجلت أكبر نسبة انخفاض خلال شهر

يونيو ٢٠٢٢ مقارنة بشهر مايو ٢٠٢٢

Goods and services that recorded the highest percentage decrease during
June 2022 comparing to May 2022

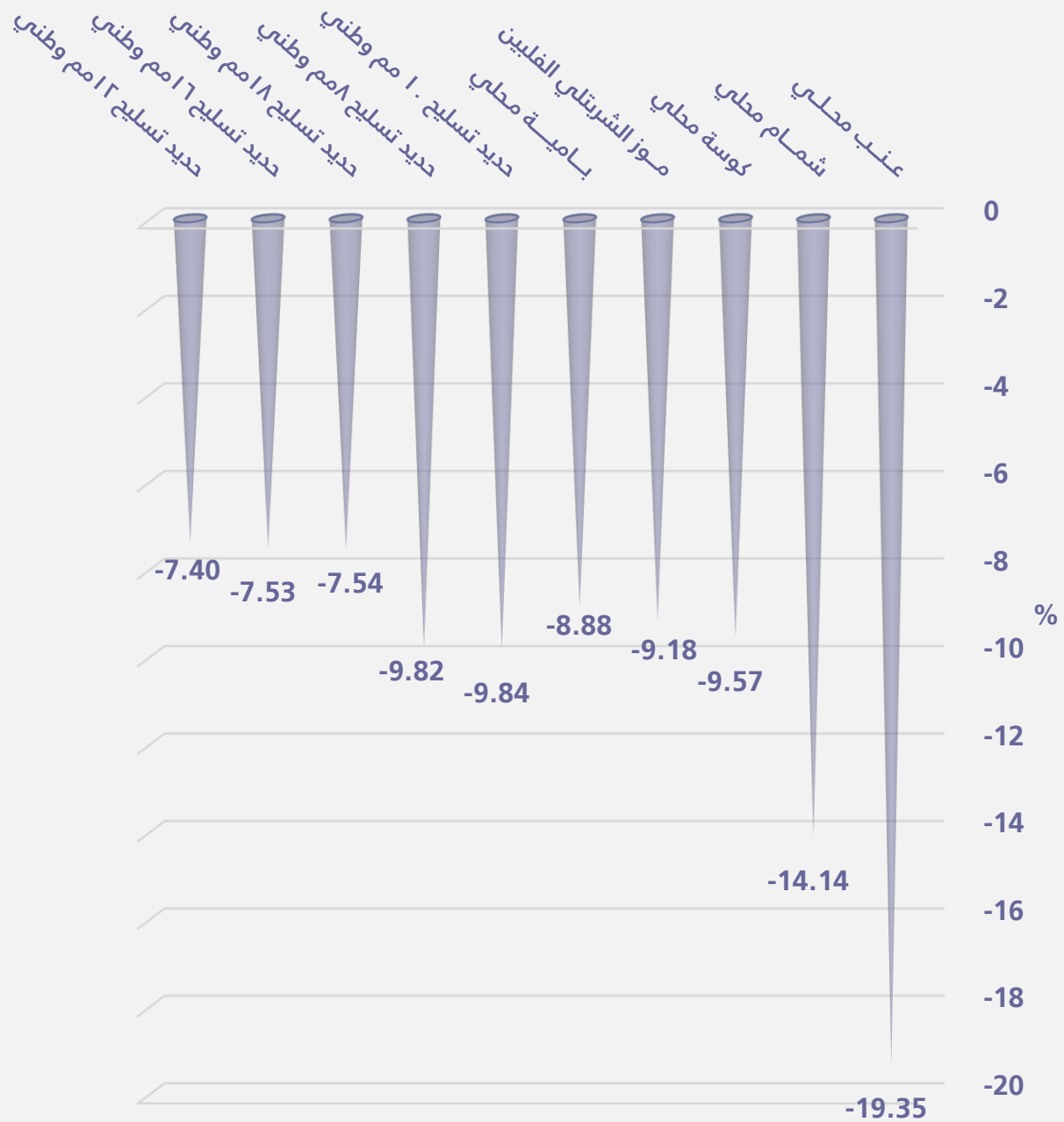
Items	نسبة التغير Percent Change	البنود
GOODS AND SERVICES		
السلع و الخدمات		
Local Grapes	-19.35	عنب محلي
Local Melon	-14.14	شمام محلي
Local Zucchini	-9.57	كوسة محلي
Philippines Banana, Alsharbatli	-9.18	موز الشربتلي الفلبين
Local Okra	-8.88	بامية محلي
Pumpkin	-8.71	قرع عسلي
Pakistani Mango	-6.99	منجا باكستاني
Chloris gayana	-5.99	الرودس
white Cabbage	-5.44	ملفوف أبيض
Lebanese Grapes	-5.32	عنب لبناني
Lebanese Peach	-5.23	خوخ لبناني
Local Eggs	-5.21	بيض محلي
Hay	-5.12	التبن أو الدريس
Local Corchorus	-4.23	ملوخية محلي
Medium Lebanese Pears	-4.03	كمثرى وسط لبناني
GOODS AND SERVICES		
السلع الإنشائية		
10mm national Reinforcing iron	-9.84	حديد تسليح ١٠ مم وطني
8mm National Reinforcing iron	-9.82	حديد تسليح ٨ مم وطني
18mm national reinforcing iron	-7.54	حديد تسليح ١٨ مم وطني
16mm national Reinforcing iron	-7.53	حديد تسليح ١٦ مم وطني
12mm national Reinforcing iron	-7.40	حديد تسليح ١٢ مم وطني
14mm national Reinforcing iron	-7.33	حديد تسليح ١٤ مم وطني
6mm National Reinforcing iron	-6.00	حديد تسليح ٦ مم وطني
Aluminum (Saudi, Arch side)	-2.66	ألومنيوم (حلق جنب سعودي)
Chilian Wood	-1.83	خشب تشيلي
Indonesian Ablakash Wood	-1.59	خشب أبلakash إندونيسي
Chinese Iron-binding cables	-1.31	كيايل ربط الحديد صيني
Romanian Wood	-1.31	خشب روماني
120mm national Electrical cables	-1.11	كيايل كهربائية ١٢٠ مم وطني
95mm national Electrical cables	-0.96	كيايل كهربائية ٩٥ مم وطني
25mm national Electrical cables	-0.84	كيايل كهربائية ٢٥ مم وطني

السلع و الخدمات التي سجلت أكبر نسبة انخفاض خلال

يونيو ٢٠٢٢ مقارنة بشهر مايو ٢٠٢٢

البنود

الهيئة العامة للإحصاء
General Authority for Statistics



متوسط أسعار بعض المواد الإنشائية في المملكة خلال عام ٢٢٠٢ م
(بالريال السعودي)


Average prices of some construction materials in the kingdom during 2022
(Saudi Riyals)

الأخشاب Timber	الكابلات Cabling	الأسمنت Cement	الحديد Iron	الخرسانة الجاهزة Ready-mixed concrete	التاريخ الهجري Hijri Date	الشهر Month
(متر مكعب) M3	(متر طولي) M	كيس (٥٠ كيلو) Bag(50)kg	طن Ton	(متر مكعب) M3		
2273.30	31.30	12.70	2218.50	154.28	1426/12/01 1427/12/10	متوسط عام ٢٠٠٦ م Ann.Average 2006
3380.02	47.13	13.67	3579.34	202.38	1443/05/28 1443/06/28	يناير Jan
3492.24	48.08	13.72	3591.70	202.52	1443/06/29 1443/07/27	فبراير Feb
3621.35	49.74	13.70	3747.95	203.47	1443/07/28 1443/08/28	مارس Mar
3673.49	50.50	13.72	4292.81	204.84	1443/08/29 1443/09/29	أبريل Apr
3731.28	50.80	13.74	4278.38	207.96	1443/09/30 1443/11/01	مايو May
3712.12	50.57	13.93	3938.42	208.35	1443/11/02 1443/12/01	يونيو Jun

[المنهجية](#)

[الجدول بصيغة إكسل](#)

الروابط :





الهيئة العامة للإحصاء
General Authority for Statistics

متوسطات أسعار السلع والخدمات

يوليو ٢٠٢٢م

تحركات متوسطات أسعار السلع والخدمات

(الجدول)

متوسطات الأسعار و التغيرات الشهرية و السنوية في المملكة (يوليو ٢٠٢٢)
Average prices monthly and annual changes in the kingdom (July 2022)

Items	Unit	متوسطات الأسعار Average Prices			نسبة التغير من يوليو ٢٠٢٢ إلى Percent Change From Jul 2022 to		الوحدة	البنود
		يوليو Jul	يونيو Jun	يوليو Jul	يونيو Jun	يوليو Jul		
		2022	2022	2021	2022	2021		

Food and Beverage

الأغذية والمشروبات

BREAD AND SEEDS

الخبز والحبوب

Brown Local Wheat flour(Grain Silos)	1 Kg	2.86	2.89	2.71	-1.04	5.54	١ كجم	دقيق قمح محلي اسمر(صوامع الفلال)
White Local Flour(Grain Silos)	2 Kg	4.61	4.64	4.31	-0.65	6.96	٢ كجم	دقيق محلي أبيض(صوامع الفلال)
Sweet corn	340 gm	6.14	6.05		1.49		٣٤٠ جم	ذرة الحلوة
Basmati White Indian Rice (Al Mehideb)	10 Kg	91.45	91.95	90.32	-0.54	1.25	١٠ كجم	أرز بسمتي أبيض هندي(المهيذب)
Maza Indian Rice(Abu Kas)	10 Kg	75.27	75.46	74.82	-0.25	0.60	١٠ كجم	أرز مزة هندي (أبو كاس)
Perfetto Noodles	250 gm	5.57	5.38	5.05	3.53	10.3	٢٥٠ جم	شعيرية بيرفيتو
Perfetto Local Macaroni	500 gm	5.63	5.41	5.1	4.07	10.39	٥٠٠ جم	مكرونه بيرفيتو محلي
Oats Soup (Quaker)	500 gm	9.58	9.62	9.56	-0.42	0.21	٥٠٠ جم	شورية علب شوفان
White Bread	4 loaves	1.11	1.11	1.11	0	0	٤ رغيف	خبز أبيض مفروود

MEAT AND POULTRY

اللحوم والدواجن

Fresh Cattle Meat	1 Kg	47.81	47.61	43.62	0.42	9.61	١ كجم	لحم بقر طازج
Fresh Sheep Meat	1 Kg	62.9	62.29	60.38	0.98	4.17	١ كجم	لحم ضأن طازج
Fresh Camel Meat	1 Kg	52.59	52.21	48.6	0.73	8.21	١ كجم	لحم جمل طازج
imported chilled Sheep Meat	1 Kg	53.12	52.23	46.09	1.7	15.25	١ كجم	لحم ضأن مبرد مستورد
The cost of cooking the carcass	1 Cost	287.17	287.04	279.75	0.05	2.65	١ تكلفة	تكلفة طبخ الذبيحه
Local fresh chicken (Faqih)	900 gm	18.1	18	15.31	0.56	18.22	٩٠٠ جم	دجاج طازج محلي(فقيه)
Local frozen chicken (Al wataniya)	900 gm	19	18.4	14.29	3.26	32.96	٩٠٠ جم	دجاج مجمد محلي(الوطنية)
imported frozen Chicken (Doux)	900 gm	19.75	19.05	14.31	3.67	38.02	٩٠٠ جم	دجاج مجمد مستورد(دو)
fresh Chicken Breast Fillet (Alyoum)	450 gm	22.15	22.01	20.44	0.64	8.37	٤٥٠ جم	فيليه صدور دجاج طازج (اليوم)
Fresh Chicken Thigh (Alwatania)	450 gm	10.7	10.45	9.13	2.39	17.2	٤٥٠ جم	أفخاذ دجاج طازج (الوطنية)

FISH AND SEAFOOD

السماك وطعام البحر

Fresh Fish (Kanaad)	1 Kg	61.13	61.46	59.47	-0.54	2.79	١ كجم	سمك طازج كنعدي
Fresh Fish (Grouper)	1 Kg	53.09	53.24	51.45	-0.28	3.19	١ كجم	سمك طازج هامور
Fresh peeled Shrimp	1 Kg	75.87	74.4	78.14	1.98	-2.91	١ كجم	روبيان طازج مقشر

MILK, MILK PRODUCTS AND EGGS

الحليب ومنتجاته والبيض

Local Fresh Milk (Al Marai)	1 L	6.01	6.01	5.5	0	9.27	١ لتر	حليب طازج محلي(المراعي)
Evaporated Milk (Bonni)	170 gm	3.34	3.31	3.02	0.91	10.6	١٧٠ جم	حليب سائل معلب(بوني)
Powder Milk (Nido)	1.8 Kg	78.49	76.11	61.53	3.13	27.56	١,٨ كجم	حليب بودرة معلب(نيدو)
Newborn Milk (Similac 1)	400 gm	37.88	35.97	33.71	5.31	12.37	٤٠٠ جم	حليب أطفال حديثي الولادة(سميلاك 1)
Local Fresh Milk (Al Safi)	1.5 L	8.44	8.46	7.5	-0.24	12.53	١,٥ لتر	لبن طازج محلي(الصافي)
Yoghurt, (Al Saffi)	170 gm	1.5	1.5	1.25	0	20	١٧٠ جم	لبن زبادي / روب(الصافي)
Cream, (Al Tag)	155 gm	5.78	5.75	5.1	0.52	13.33	١٥٥ جم	قشطه التاج
Cheddar Cheese (Kraft)	100 gm	6.58	6.55	5.49	0.46	19.85	١٠٠ جم	جبين شيدر علب(كرفت)
Local glass Cheese (Al Marai)	500 gm	19.11	19.42	15.14	-1.6	26.22	٥٠٠ جم	جبين كاسات محلي(المراعي)
imported glass Cheese, (Kraft)	140 gm	7.41	7.37	7.03	0.54	5.41	١٤٠ جم	جبين كاسات مستورد(كرفت)
triangle Cheese (Lavache quri)	120 gm	5.01	4.99	4.44	0.40	12.84	١٢٠ جم	جبين مثلثات(لافش كيري)
Local Eggs	1 plate	19.25	19.28	15.83	-0.16	21.6	١ طبق	بيض محلي

متوسطات الأسعار و التغيرات الشهرية و السنوية في المملكة (يوليو ٢٠٢٢)
Average prices monthly and annual changes in the kingdom (July 2022)

Items	Unit	متوسطات الأسعار Average Prices			نسبة التغير من يوليو ٢٠٢٢ إلى Percent Change From Jul 2022 to		الوحدة	البنود
		يوليو Jul 2022	يونيو Jun 2022	يوليو Jul 2021	يونيو Jun 2022	يوليو Jul 2021		
		OILS AND FAT الزيوت والدهون						
Butter(Lurpak)	100 gm	6.6	6.39	5.76	3.29	14.58	١٠٠ جم	زبد (لورباك)
Vegetable oil, (frying) Al Arabi	1.5 L	20.93	21.02	15.82	-0.43	32.3	١,٥ لتر	زيت نباتي (للقلي)العربي
imported olive oil (Al Wazir)	500 ml	21.63	21.62	19.68	0.05	9.91	٥٠٠ ملل	زيت زيتون مستورد(الوزير)
Corn oil, (cooking), Afia	1.5 L	27.35	27.54	22.12	-0.69	23.64	١,٥ لتر	زيت ذرة (للطهي)عافية
FRUITS AND NUTS الفواكه والمكسرات								
American red Apples	1 Kg	8.61	8.57	7.98	0.47	7.89	١ كجم	تفاح أحمر أمريكي
Yellow Apples	1 Kg	8.81	8.86	8.71	-0.56	1.15	١ كجم	تفاح أصفر
Local Grapes	1 Kg	10.81	12.21	10.8	-11.47	0.09	١ كجم	عنب محلي
Lebanese Grapes	1 Kg	15.24	16.54	14.72	-7.86	3.53	١ كجم	عنب لبناني
Philippines Banana, Alsharbatli	1 Kg	5.27	5.44	4.61	-3.13	14.32	١ كجم	موز الشربتلي الفلبين
Abu Sorra egyptian Orange	1 Kg	6.33	6.45	5.75	-1.86	10.09	١ كجم	برتقال أبو صرة مصري
Pakistani Mandarin	1 Kg	7.83	7.25	7.39	8	5.95	١ كجم	يوسفي باكستاني
Local watermelon	1 Kg	2.93	3.06	2.51	-4.25	16.73	١ كجم	حجب (بطيخ) محلي
Local Melon	1 Kg	4.1	4.25	3.65	-3.53	12.33	١ كجم	شمام محلي
Medium Lebanese Pears	1 Kg	11.51	11.91	10.98	-3.36	4.83	١ كجم	كمثرى وسط لبناني
Dates(Rotab)	1 Kg	14.35	15.49	12.85	-7.36	11.67	١ كجم	تمر (رطب)
Lebanese Peach	1 Kg	14.45	15.21	13.44	-5	7.51	١ كجم	خوخ لبناني
medium African Lemon	1 Kg	7.81	7.98	7.04	-2.13	10.94	١ كجم	ليمون وسط أفريقي
Pakistani Mango	1 Kg	12.23	12.1	11.05	1.07	10.68	١ كجم	منجا باكستاني
Local Fig	1 Kg	19.48	20.06	16.91	-2.89	15.2	١ كجم	تين محلي
Turkish Plums	1 Kg	14.71	14.81	12.97	-0.68	13.42	١ كجم	برقوق / بخارى تركي
Indian Pomegranates	1 Kg	16.21	16.27	15.6	-0.37	3.91	١ كجم	رمان هندي
Ekhilas Dates, (Maknoz)	1 Kg	14.19	14.42	14.5	-1.6	-2.14	١ كجم	تمر (مكنوز) إخلاص
VEGETABLES الخضار								
Green Beans	1 Kg	13.79	13.34	13.53	3.37	1.92	١ كجم	فاصوليا خضراء
Local Okra	1 Kg	16.36	17.35	17.76	-5.71	-7.88	١ كجم	بامية محلي
Local Black Eggplants	1 Kg	5.22	5.44	4.73	-4.04	10.36	١ كجم	باذنجان أسود محلي
Local Zucchini	1 Kg	6.38	6.14	6.47	3.91	-1.39	١ كجم	كوسة محلي
Pumpkin	1 Kg	6.13	6.6	5.92	-7.12	3.55	١ كجم	قرع عسلي
Local Cucumbers	1 Kg	5.22	5.21	5.87	0.19	-11.07	١ كجم	خيار محلي
white Cabbage	1 Kg	3.08	3.3	2.87	-6.67	7.32	١ كجم	ملفوف أبيض
green local Peppers	1 Kg	8.78	8.83	7.72	-0.57	13.73	١ كجم	فلفل أخضر بارد محلي
Green local Chili	1 Kg	9.8	10	9.27	-2	5.72	١ كجم	فلفل أخضر حار محلي
Local tomatoes	1 Kg	5.56	6.85	5.41	-18.83	2.77	١ كجم	طماطم محلي
Imported tomatoes	1 Kg	6.01	6.42	5.21	-6.39	15.36	١ كجم	طماطم مستورد
Local Corchorus	1 Bundle	2.43	2.49	2.4	-2.41	1.25	١ حزمة	ملوخية محلي
Local Lettuce	1 Kg	6.48	6.48	6.78	0	-4.42	١ كجم	خس محلي
Parsley	1 Bundle	1.06	1.06	1.04	0	1.92	١ حزمة	بقونس
Spinach	1 Bundle	1.26	1.25	1.18	0.80	6.78	١ حزمة	سبانخ
local watercress	1 Bundle	1.03	1.03	1	0	3	١ حزمة	جرجير محلي

متوسطات الأسعار و التغيرات الشهرية و السنوية في المملكة (يوليو ٢٠٢٢)
Average prices monthly and annual changes in the kingdom (July 2022)

Items	Unit	متوسطات الأسعار Average Prices			نسبة التغير من يوليو ٢٠٢٢ إلى Percent Change From Jul 2022 to		الوحدة	البنود
		يوليو Jul	يونيو Jun	يوليو Jul	يونيو Jun	يوليو Jul		
		2022	2022	2021	2022	2021		
VEGETABLES								
الخضار								
Local Onion	1 Kg	3.14	3.21	2.96	-2.18	6.08	ا كجم	بصل مدور محلي
imported Onion	1 Kg	3.98	4.01	3.85	-0.75	3.38	ا كجم	بصل مدور مستورد
Chinese Garlic	1 Kg	9.99	10.29	9.98	-2.92	0.10	ا كجم	ثوم صيني
Lentils	1 Kg	9.83	10.01	9.46	-1.8	3.91	ا كجم	عدس
Medammes Beans (California Garden)	450 gm	4.63	4.64	4.35	-0.22	6.44	٤٥٠ جم	فول مدمس(حدائق كاليفورنيا)
Local Tomato Paste (Saudia)	135 gm	1.91	1.89	1.61	1.06	18.63	١٣٥ جم	صلصة طماطم محلي(السعودية)
Medium local Potatoes	1 Kg	4.4	4.39	2.86	0.23	53.85	ا كجم	بطاطس وسط محلي
Local Carrots	1 Kg	5.3	5.36	4.91	-1.12	7.94	ا كجم	جزر محلي
Black Spanish Olives	1 Kg	20.13	19.77	18.2	1.82	10.6	ا كجم	زيتون أسود أسباني
SUGAR, AND SWEETS								
السكر والحلويات								
Soft sugar (AlOsra)	10 Kg	35	34.47	30.18	1.54	15.97	١٠ كجم	سكر ناعم (الاسرة)
imported Honey (Langilies)	1 Kg	80.21	79.58	71.84	0.79	11.65	ا كجم	عسل نحل مستورد (لأنجليز)
FOOD PRODUCTS N.E.C								
منتجات غذائية غير مصنفة في مكان آخر								
American Cardamom	1 Kg	151.79	155.68	180.97	-2.5	-16.12	ا كجم	هيل أمريكي
Indian Cardomom	1 Kg	156.73	161.19	190.24	-2.77	-17.61	ا كجم	هيل هندي
COFFEE AND TEA								
القهوة والشاي								
black loose Tea (Rabea)	1 Kg	40.86	40.6	42.03	0.64	-2.78	ا كجم	شاي أسود فرط(ربيع)
Coffee beans, Hrari	1 Kg	41.81	41.82	39.93	-0.02	4.71	ا كجم	بن حب / هرري
Coffee beans, Loqmati	1 Kg	30.14	29.66	28.42	1.62	6.05	ا كجم	بن حب / لقمتي
Instant Coffee (Nescaf)	100 gm	22.52	22.22	21.16	1.35	6.43	١٠٠ جم	قهوة سريعة التحضير(نسكافية)
MINERAL WATER, SOFT DRINKS, AND JUICES								
المياه المعدنية والمرطبات والعصيرات								
Water	1.5 L	2.18	2.16	2.17	0.93	0.46	١,٥ لتر	مياه حصة
orange Local Juice (Rani)	180 ml	1.79	1.78	1.59	0.56	12.58	١٨٠ ملل	عصير برتقال معلب محلي(راني)
Local Soft Drinks	320 ml	2.61	2.61	2.59	0	0.77	٣٢٠ ملل	مشروبات غازية محلي
TOBACCO								
التبغ								
Marlboro Cigarettes	1 Pack	28.03	28.03	27.87	0	0.57	ا علبة	سجائر مالبورو
CLOTHING								
الملابس								
Men summer dress (Al Aseel)	1 thope	96.13	95.97	94.38	0.17	1.85	ا ثوب	ثوب صيفي رجالي(الأصيل)
Shemagh, (Al Bassam)	1 shemagh	132.53	132.3	127.17	0.17	4.21	ا شماغ	شماغ(البسام)
Syrian Egal	1 Egal	29.3	29.3	28.55	0	2.63	ا عقال	عقال سوري
short sleeve undershirt (Al Aseel)	1 shirt	13.04	13.04	12.27	0	6.28	ا فانيلة	فانلة داخلية نصف كم(الأصيل)
Mens long trousers, (Al Aseel)	1 trousers	17.98	17.97	17.49	0.06	2.8	ا سروال	سروال طويل رجالي(الأصيل)
Women's Abaya	1 abayah	111.97	111.5	109.41	0.42	2.34	ا عباءة	عباءة نسائية
Headdress, National	1 veil	25.72	25.56	24.64	0.63	4.38	ا شيلة	شيلة (طرحة)
Sewing for men and boys	1 Cost	90.93	90.7	89.13	0.25	2.02	ا تكلفة	خياطة للرجال والأولاد
Sewing for women and girls	1 Cost	61.22	60.72	60.25	0.82	1.61	ا تكلفة	خياطة للنساء والبنات
Laundry and ironing expenses	1 Service	3.54	3.54	3.56	0	-0.56	ا خدمة	نفقات تنظيف وكوي الملابس بالمغسلة

متوسطات الأسعار و التغيرات الشهرية و السنوية في المملكة (يوليو ٢٠٢٢)
Average prices monthly and annual changes in the kingdom (July 2022)

Items	Unit	متوسطات الأسعار Average Prices			نسبة التغير من يوليو ٢٠٢٢ إلى Percent Change From Jul 2022 to		الوحدة	البنود
		يوليو Jul	يونيو Jun	يوليو Jul	يونيو Jun	يوليو Jul		
		2022	2022	2021	2022	2021		
Black National Cement	50 Kg	14.79	14.85	14.9	-0.40	-0.74	٥٠ كجم	إسمنت أسود وطني
White National Cement	50 Kg	39.2	39.46	39.1	-0.66	0.26	٥٠ كجم	إسمنت ابيض وطني
National Gypsum	40 Kg	15.94	15.82	15.31	0.76	4.11	٤٠ كجم	جبس وطني
white soft Sand	1 M3	60.75	61.21	58.4	-0.75	4.02	٣م ا	رمل ناعم ابيض
Mixed Sand (sand and pebble)	1 M3	45.24	45.24	44.23	0	2.28	٣م ا	مخلوط (رمل و حصص)
Red Sand	1 M3	27.65	27.61	27.28	0.14	1.36	٣م ا	رمل احمر
15cm black Block	1000 Grain	1766.02	1763.19	1745.43	0.16	1.18	١٠٠٠ حبة	بلوك اسود مقاس 15سم
20cm black Block	1000 Grain	1857.91	1855.25	1826	0.14	1.75	١٠٠٠ حبة	بلوك اسود مقاس 20سم
350 K Resistant Concrete	1 M3	223.61	224.24	222.24	-0.28	0.62	٣م ا	خرسانة مقاوم 350ك
250 K Resistant Concrete	1 M3	201.69	201.2	199.7	0.24	1	٣م ا	خرسانة مقاوم 250ك
350 K Normal Concrete	1 M3	214.49	215.14	212.96	-0.30	0.72	٣م ا	خرسانة عادي 350ك
250 K Normal Concrete	1 M3	192.48	192.8	190.78	-0.17	0.89	٣م ا	خرسانة عادي 250ك
National Marble tiles	1 M2	23.31	23.23	22.75	0.34	2.46	٢م ا	بلاط كسر رخام بلدي
6mm National Reinforcing iron	1 Ton	4501.42	4524.72	4251.18	-0.51	5.89	١ طن	حديد تسليح 6مم وطني
8mm National Reinforcing iron	1 Ton	3839.31	4096.76	3758.52	-6.28	2.15	١ طن	حديد تسليح 8مم وطني
10mm national Reinforcing iron	1 Ton	3944.77	4160.73	3771.98	-5.19	4.58	١ طن	حديد تسليح 10 مم وطني
12mm national Reinforcing iron	1 Ton	3595.94	3704.88	3540.11	-2.94	1.58	١ طن	حديد تسليح 12مم وطني
14mm national Reinforcing iron	1 Ton	3591.24	3699.08	3538.56	-2.92	1.49	١ طن	حديد تسليح 14مم وطني
16mm national Reinforcing iron	1 Ton	3571.57	3690.89	3538.23	-3.23	0.94	١ طن	حديد تسليح 16مم وطني
18mm national reinforcing iron	1 Ton	3575.93	3691.88	3538.47	-3.14	1.06	١ طن	حديد تسليح 18مم وطني
Chinese Iron-binding cables	10 Kg	72.41	72.18	61.68	0.32	17.4	١٠ كجم	كيايل ربط الحديد صيني
2.5mm national electrical wires	1 M	1.18	1.18	1.1	0	7.27	١ م	أسلاك كهربائية 2.5مم وطني
4mm national Electrical wires	1 M	1.73	1.74	1.62	-0.57	6.79	١ م	أسلاك كهربائية 4مم وطني
6mm national Electrical wires	1 M	2.61	2.61	2.48	0	5.24	١ م	أسلاك كهربائية 6مم وطني
10mm national Electrical cables	1 M	21.36	21.38	19.08	-0.09	11.95	١ م	كيايل كهربائية 10مم وطني
25mm national Electrical cables	1 M	45.8	46.08	41.64	-0.61	9.99	١ م	كيايل كهربائية 25مم وطني
35mm national Electrical cables	1 M	60.61	61.07	55.12	-0.75	9.96	١ م	كيايل كهربائية 35مم وطني
50mm national Electrical cables	1 M	83.73	84.25	75.99	-0.62	10.19	١ م	كيايل كهربائية 50مم وطني
70mm national Electrical cables	1 M	119.13	119.87	111.19	-0.62	7.14	١ م	كيايل كهربائية 70مم وطني
95mm national Electrical cables	1 M	162.05	162.79	151.49	-0.45	6.97	١ م	كيايل كهربائية 95مم وطني
120mm national Electrical cables	1 M	205.99	207.27	187.59	-0.62	9.81	١ م	كيايل كهربائية 120مم وطني
300mm national Electrical cables	1 M	515.01	520.06	479.86	-0.97	7.33	١ م	كيايل كهربائية 300مم وطني
Aluminum (Saudi, Arch side)	5.8 M	89.61	92.36	77.53	-2.98	15.58	٥,٨ م	ألمنيوم (حلق جنب سعودي)
Chilian Wood	1 M3	1861.25	1953.27	1676.35	-4.71	11.03	٣م ا	خشب تشيلي
Romanian Wood	1 M3	1770.24	1867.31	1647.68	-5.2	7.44	٣م ا	خشب روماني
African Teak Wood	1 M3	5764.73	5712.01	5358.98	0.92	7.57	٣م ا	خشب تيك أفريقي
Indonesian Ablakash Wood	1 M3	3394.42	3471.08	2796.9	-2.21	21.36	٣م ا	خشب أبلakash إندونيسي
Coal	1 Kg	10.22	10.08	9.66	1.39	5.8	١ كجم	فحم

متوسطات الأسعار و التغيرات الشهرية و السنوية في المملكة (يوليو ٢٠٢٢)
Average prices monthly and annual changes in the kingdom (July 2022)

Items	Unit	متوسطات الأسعار Average Prices			نسبة التغير من يوليو ٢٠٢٢ إلى Percent Change From Jul 2022 to		الوحدة	البنود
		يوليو Jul 2022	يونيو Jun 2022	يوليو Jul 2021	يونيو Jun 2022	يوليو Jul 2021		
		DETERGENT						
clothes powder Soap (Tide)	100 gm	1.83	1.83	1.69	0	8.28	١٠٠ جم	صابون بودرة للملابس(تايد)
utensils liquid Soap (Fairy)	800 ml	* 14.56	14.61	—	-0.34	—	٨٠٠ مل	صابون سائل للأواني(فيربي)
Bleach for Clothes (Clorox)	1 Gallon	19.89	19.88	19.06	0.05	4.35	١ جالون	دواء غسيل (مبيض ملابس)كلوركس
Insecticide, spray (Reid)	300 ml	11.38	11.4	10.8	-0.18	5.37	٣٠٠ مل	مبيد حشرات بخاخ(ريد)
HEALTH					الصحة			
General physician examination	1 Service	52.36	52.36	51.97	0	0.75	١ خدمة	كشف طبيب عام
Pediatrician examination	1 Service	72.36	72.16	72.71	0.28	-0.48	١ خدمة	كشف طبيب اطفال
Dentist examination	1 Service	180.88	180.88	178.03	0	1.6	١ خدمة	كشف طبيب اسنان
MAINTENANCE AND REPAIR OF PERSONAL TRANSPORT					صيانة وإصلاح معدات النقل الشخصية			
Car fix (mechanics)	1 Cost	91.4	91.5	91.85	-0.11	-0.49	١ أجرة	اصلاح سيارة (ميكانيكا)
Oil change	1 Cost	94.51	94.41	87.32	0.11	8.23	١ تكلفة	تغيير زيت
FODDER AND LIVESTOCK					الأعلاف والحيوانات الحية			
imported Barley	50 Kg	86.15	85.33	62.86	0.96	37.05	٥٠ كجم	شعير مستورد
Clover	1 Bulk	24.75	26.44	20.5	-6.39	20.73	١ بالة	برسيم
Chloris gayana	1 Bulk	16.96	18.36	14.89	-7.63	13.9	١ بالة	الرودس
Hay	1 Bulk	17.25	17.8	14.96	-3.09	15.31	١ بالة	التبن أو الدريس
Cubes	40 Kg	74.75	73.61	56.18	1.55	33.05	٤٠ كجم	المكعبات
Sorghum bicolor	40 Kg	134.77	134.12		0.48		٤٠ كجم	ذرة الرفيعة (البيضاء)
Millet	40 Kg	123.21	123.75		-0.44		٤٠ كجم	دخن
Najdi Sheep	1 Grain	1579.41	1488.97	1519.85	6.07	3.92	١ حبة	غنم نجدي
Naemi Sheep	1 Grain	1526.02	1502.86	1531.12	1.54	-0.33	١ حبة	غنم نعيمي
Barbari Sheep	1 Grain	676.56	659.84	677.58	2.53	-0.15	١ حبة	غنم بربري
Soakny Sheep	1 Grain	1172	1121.71	1157.14	4.48	1.28	١ حبة	غنم سواكني
Harri Sheep	1 Grain	1507.24	1457.76	1477.59	3.39	2.01	١ حبة	غنم حري
Local goat (trunk)	1 Grain	995.71	982.68	1020.89	1.33	-2.47	١ حبة	تيس بلدي (جذع)
HOTELS AND FURNISHED APARTMENTS					الفنادق والشقق المفروشة			
Hotel accommodation	1 Cost	502.54	463.95	448.54	8.32	12.04	١ أجرة	اقامة بالفنادق
Furnished apartment	1 Cost	309.65	270.34	269.63	14.54	14.84	١ أجرة	شقه مفروشه
MISCELLANEOUS PERSONAL GOODS AND SERVICES					السلع والخدمات الشخصية المتنوعة			
Hairdresser for men and boys	1 Cost	15.58	15.58	15.26	0	2.1	١ أجرة	حلاقه للرجال والاولاد
Local Children diapers (Pampers)	1 Pack	72.02	70.9	68.37	1.58	5.34	١ عبوه	حفاظ أطفال محلية(بامبرز)
local Tissue paper (Fine)	1 Pack	3.18	3.16	3.17	0.63	0.32	١ عبه	مناديل ورق محلي(فاين)
parties and weddings expenses	1 Cost	12945.83	12645.83	9533.33	2.37	35.8	١ تكلفة	نفقات الحفلات والافراح

أبرز التغيرات النسبية الشهرية

لجميع المدن

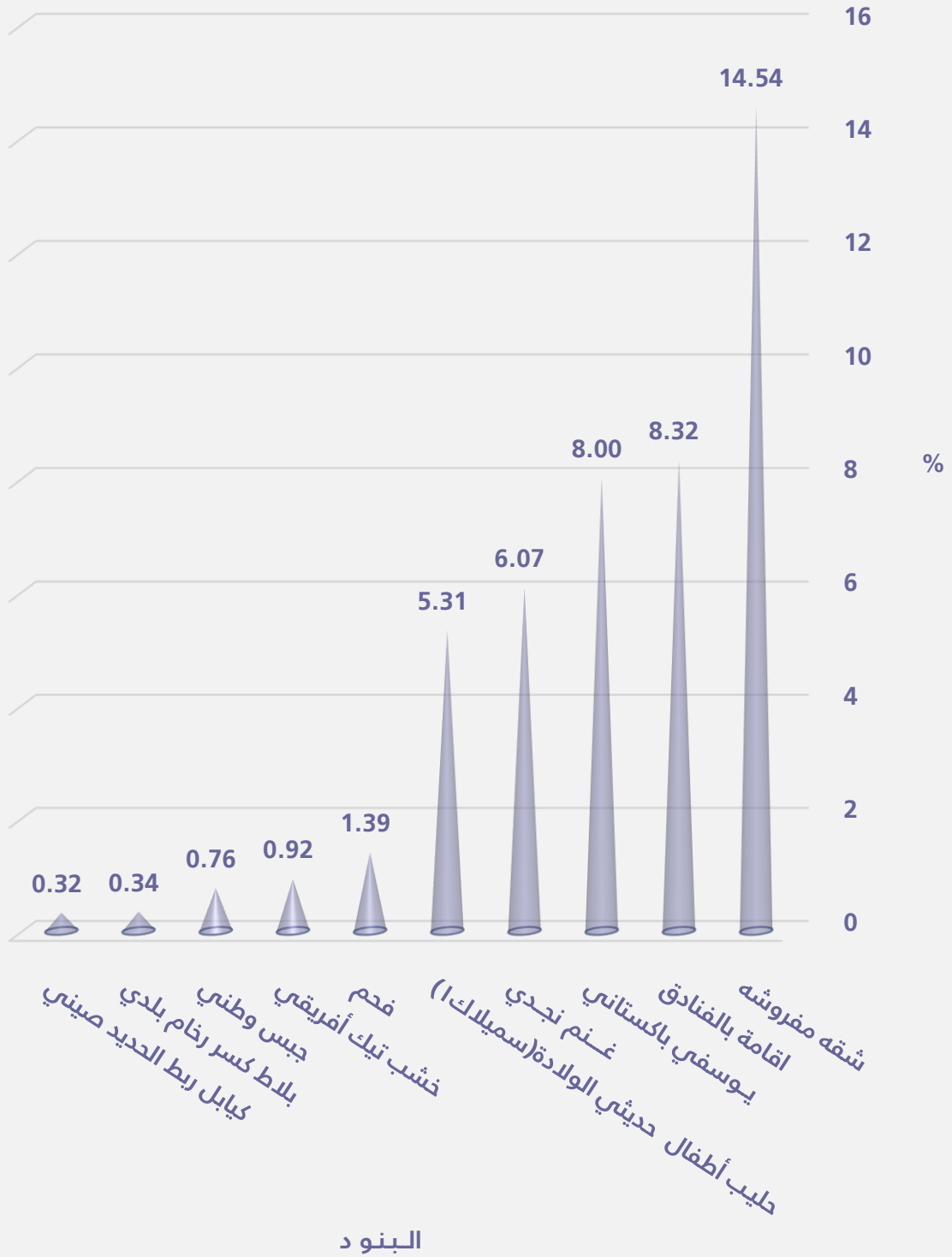
السلع و الخدمات التي سجلت أكبر نسبة ارتفاع خلال شهر

يوليو ٢٠٢٢ مقارنة بشهر يونيو ٢٠٢٢

Goods and services that recorded the highest percentage increase during July
2022 comparing to June 2022

Items	نسبة التغير Percent Change	البنود
GOODS AND SERVICES		
السلع و الخدمات		
Furnished apartment	14.54	شقه مفروشه
Hotel accommodation	8.32	اقامة بالفنادق
Pakistani Mandarin	8.00	يوسفى باكستاني
Najdi Sheep	6.07	غنم نجدى
Newborn Milk (Similac 1)	5.31	حليب أطفال حديثى الولادة(سميلاك ١)
Soakny Sheep	4.48	غنم سواكنى
Perfetto Local Macaroni	4.07	مكرونه بيرفيتو محلى
Local Zucchini	3.91	كوسة محلى
imported frozen Chicken (Doux)	3.67	دجاج مجمد مستورد(دو)
Perfetto Noodles	3.53	شعيرية بيرفيتو
Harri Sheep	3.39	غنم حرى
Green Beans	3.37	فاصوليا خضراء
Butter(Lurpak)	3.29	زبد (لورباك)
Local frozen chicken (Al wataniya)	3.26	دجاج مجمد محلى(الوطنية)
Powder Milk (Nido)	3.13	حليب بودرة معلب(نيدو)
GOODS AND SERVICES		
السلع الإنشائية		
Coal	1.39	فحم
African Teak Wood	0.92	خشب تيك أفريقى
National Gypsum	0.76	جبس وطنى
National Marble tiles	0.34	بلاط كسر رخام بلدى
Chinese Iron-binding cables	0.32	كيايل ربط الحديد صينى
250 K Resistant Concrete	0.24	خرسانة مقاوم ٢٥٠ ك
15cm black Block	0.16	بلوك اسود مقاس ١٥ سم
Red Sand	0.14	رمل احمر
20cm black Block	0.14	بلوك اسود مقاس ٢٠ سم

السلع و الخدمات التي سجلت أكبر نسبة ارتفاع خلال يوليو ٢٠٢٢ مقارنة بشهر يونيو ٢٠٢٢



السلع و الخدمات التي سجلت أكبر نسبة انخفاض خلال شهر

يوليو ٢٠٢٢ مقارنة بشهر يونيو ٢٠٢٢

Goods and services that recorded the highest percentage decrease during July
2022 comparing to June 2022

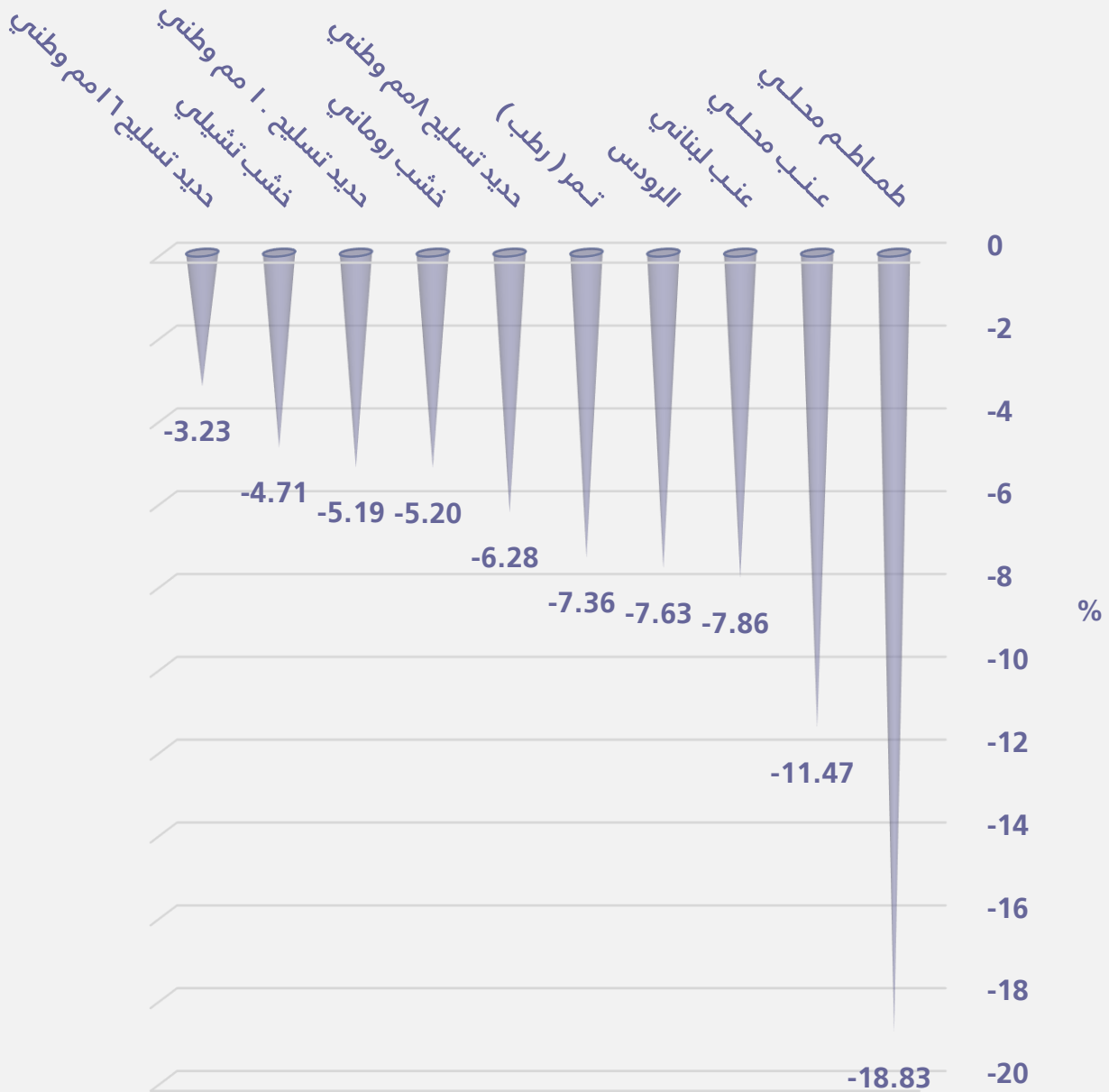
Items	نسبة التغير Percent Change	البنود
GOODS AND SERVICES		
السلع و الخدمات		
Local tomatoes	-18.83	طماطم محلي
Local Grapes	-11.47	عنب محلي
Lebanese Grapes	-7.86	عنب لبناني
Chloris gayana	-7.63	الرودس
Dates(Rotab)	-7.36	تمر (رطب)
Pumpkin	-7.12	قرع عسلي
white Cabbage	-6.67	ملفوف أبيض
Clover	-6.39	برسيم
Imported tomatoes	-6.39	طماطم مستورد
Local Okra	-5.71	بامية محلي
Lebanese Peach	-5.00	خوخ لبناني
Local watermelon	-4.25	حبيب (بطيخ) محلي
Local Black Eggplants	-4.04	باذنجان أسود محلي
Local Melon	-3.53	شمام محلي
Medium Lebanese Pears	-3.36	كمثرى وسط لبناني
GOODS AND SERVICES		
السلع الإنشائية		
8mm National Reinforcing iron	-6.28	حديد تسليح ٨مم وطني
Romanian Wood	-5.20	خشب روماني
10mm national Reinforcing iron	-5.19	حديد تسليح ١٠ مم وطني
Chilian Wood	-4.71	خشب تشيلي
16mm national Reinforcing iron	-3.23	حديد تسليح ١٦ مم وطني
18mm national reinforcing iron	-3.14	حديد تسليح ١٨ مم وطني
Aluminum (Saudi, Arch side)	-2.98	ألمنيوم (حلق جنب سعودي)
12mm national Reinforcing iron	-2.94	حديد تسليح ١٢ مم وطني
14mm national Reinforcing iron	-2.92	حديد تسليح ١٤ مم وطني
Indonesian Ablakash Wood	-2.21	خشب أبلakash إندونيسي
300mm national Electrical cables	-0.97	كيايل كهربائية ٣٠٠مم وطني
35mm national Electrical cables	-0.75	كيايل كهربائية ٣٥مم وطني
white soft Sand	-0.75	رمل ناعم ابيض
White National Cement	-0.66	إسمنت ابيض وطني
120mm national Electrical cables	-0.62	كيايل كهربائية ١٢٠ مم وطني

السلع و الخدمات التي سجلت أكبر نسبة انخفاض خلال

يوليو ٢٠٢٢ مقارنة بشهر يونيو ٢٠٢٢

البنود

الهيئة العامة للإحصاء
General Authority for Statistics



متوسط أسعار بعض المواد الإنشائية في المملكة خلال عام ٢٠٢٢ م
(بالريال السعودي)


Average prices of some construction materials in the kingdom during 2022
(Saudi Riyals)

الأخشاب Timber	الكابيل Cabling	الأسمنت Cement	الحديد Iron	الخرسانة الجاهزة Ready-mixed concrete	التاريخ الهجري	الشهر
(متر مكعب) M3	(متر طولي) M	كيس(٥٠) كيلو Bag(50)kg	طن Ton	(متر مكعب) M3	Hijri Date	Month
2273.30	31.30	12.70	2218.50	154.28	قبل ١٤٢٧/١٢/١١ هـ Before (Jan 2006)	متوسط عام ٢٠٠٦ م Ann.Average2006
3380.02	47.13	13.67	3579.34	202.38	1443/05/28	يناير Jan
3492.24	48.08	13.72	3591.70	202.52	1443/06/28 1443/06/29	فبراير Feb
3621.35	49.74	13.70	3747.95	203.47	1443/07/27 1443/07/28	مارس Mar
3673.49	50.50	13.72	4292.81	204.84	1443/08/28 1443/08/29	ابريل Apr
3731.28	50.80	13.74	4278.38	207.96	1443/09/29 1443/09/30	مايو May
3712.12	50.57	13.93	3938.42	208.35	1443/11/01 1443/11/02	يونيو Jun
3673.47	50.30	13.90	3802.88	208.07	1443/12/01 1443/12/02 1444/01/02	يوليو Jul

[المنهجية](#)

[الجدول بصيغة إكسل](#)

[الروابط :](#)





الهيئة العامة للإحصاء
General Authority for Statistics

متوسطات أسعار السلع والخدمات

أغسطس ٢٠٢٢م

تحركات متوسطات أسعار السلع والخدمات

(الجدول)

متوسطات الأسعار و التغيرات الشهرية و السنوية في المملكة (أغسطس ٢٠٢٢)

Average prices monthly and annual changes in the kingdom (August 2022)

Items	Unit	متوسطات الأسعار			نسبة التغير من أغسطس ٢٠٢٢ إلى		الوحدة	البنود
		Average Prices			Percent Change From Aug 2022 to			
		أغسطس Aug 2022	يوليو Jul 2022	أغسطس Aug 2021	يوليو Jul 2022	أغسطس Aug 2021		

Food and Beverage

الأغذية والمشروبات

BREAD AND SEEDS

الخبز والحبوب

Brown Local Wheat flour(Grain Silos)	1 Kg	2.88	2.86	2.73	0.70	5.49	كجم ١	دقيق قمح محلي اسمر(صوامع الغلال)
White Local Flour(Grain Silos)	2 Kg	4.57	4.61	4.32	-0.87	5.79	كجم ٢	دقيق محلي أبيض(صوامع الغلال)
Sweet corn	340 gm	6.09	6.14		-0.81		جم ٣٤٠	ذرة الحلوة
Basmati White Indian Rice (Al Mehideb)	10 Kg	92.44	91.45	90.86	1.08	1.74	كجم ١٠	أرز بسمتي أبيض هندي(المهيدب)
Maza Indian Rice(Abu Kas)	10 Kg	76.17	75.27	74.92	1.2	1.67	كجم ١٠	أرز مزة هندي (أبو كاس)
Perfetto Noodles	250 gm	5.69	5.57	5.18	2.15	9.85	جم ٢٥٠	شعيرية بيرفيتو
Perfetto Local Macaroni	500 gm	5.73	5.63	5.23	1.78	9.56	جم ٥٠٠	مكرونه بيرفيتو محلي
Oats Soup (Quaker)	500 gm	9.44	9.58	9.59	-1.46	-1.56	جم ٥٠٠	شورية علب شوفان
White Bread	4 loaves	1.11	1.11	1.11	0	0	ع رغيف ٤	خبز أبيض مفروود

MEAT AND POULTRY

اللحوم والدواجن

Fresh Cattle Meat	1 Kg	47.99	47.81	43.43	0.38	10.5	كجم ١	لحم بقر طازج
Fresh Sheep Meat	1 Kg	62.28	62.9	60.28	-0.99	3.32	كجم ١	لحم ضأن طازج
Fresh Camel Meat	1 Kg	52.71	52.59	49.07	0.23	7.42	كجم ١	لحم جمل طازج
imported chilled Sheep Meat	1 Kg	53.23	53.12	45.69	0.21	16.5	كجم ١	لحم ضأن مبرد مستورد
The cost of cooking the carcass	1 Cost	286.46	287.17	279.75	-0.25	2.4	١ تكلفة	تكلفة طبخ الذبيحة
Local fresh chicken (Faqih)	900 gm	18.53	18.1	15.45	2.38	19.94	جم ٩٠٠	دجاج طازج محلي(فقيه)
Local frozen chicken (Al wataniya)	900 gm	19.19	19	14.18	1	35.33	جم ٩٠٠	دجاج مجمد محلي(الوطنية)
imported frozen Chicken (Doux)	900 gm	19.88	19.75	14.52	0.66	36.91	جم ٩٠٠	دجاج مجمد مستورد(دو)
fresh Chicken Breast Fillet (Alyoum)	450 gm	22.14	22.15	20.47	-0.05	8.16	جم ٤٥٠	فيليه صدور دجاج طازج (اليوم)
Fresh Chicken Thigh (Alwatania)	450 gm	10.88	10.7	9.31	1.68	16.86	جم ٤٥٠	أفخاذ دجاج طازج (الوطنية)

FISH AND SEAFOOD

السماك وطعام البحر

Fresh Fish (Kanaad)	1 Kg	63.67	61.13	61.49	4.16	3.55	كجم ١	سماك طازج كنعدي
Fresh Fish (Grouper)	1 Kg	53.3	53.09	51.98	0.40	2.54	كجم ١	سماك طازج هامور
Fresh peeled Shrimp	1 Kg	76.15	75.87	75.83	0.37	0.42	كجم ١	روبيان طازج مقشر

MILK, MILK PRODUCTS AND EGGS

الحليب ومنتجاته والبيض

Local Fresh Milk (Al Marai)	1 L	6.01	6.01	5.5	0	9.27	لتر ١	حليب طازج محلي(المراعي)
Evaporated Milk (Bonni)	170 gm	3.4	3.34	3.07	1.8	10.75	جم ١٧٠	حليب سائل معلب(بوني)
Powder Milk (Nido)	1.8 Kg	79.02	78.49	62.29	0.68	26.86	كجم ١,٨	حليب بودرة معلب(نيدو)
Newborn Milk (Similac 1)	400 gm	38.81	37.88	34.11	2.46	13.78	جم ٤٠٠	حليب أطفال حديثي الولادة(سميلاك1)
Local Fresh Milk (Al Safi)	1.5 L	8.48	8.44	7.5	0.47	13.07	لتر ١,٥	لبن طازج محلي(الصافي)
Yoghurt, (Al Saffi)	170 gm	1.5	1.5	1.25	0	20	جم ١٧٠	لبن زبادي / روب(الصافي)
Cream, (Al Tag)	155 gm	5.86	5.78	5.09	1.38	15.13	جم ١٥٥	قشقه التاج
Cheddar Cheese (Kraft)	100 gm	6.64	6.58	5.54	0.91	19.86	جم ١٠٠	جين شيدر علب(كرفت)
Local glass Cheese (Al Marai)	500 gm	19.83	19.11	15.42	3.77	28.6	جم ٥٠٠	جين كاسات محلي(المراعي)
imported glass Cheese, (Kraft)	140 gm	7.56	7.41	7	2.02	8	جم ١٤٠	جين كاسات مستورد(كرفت)
triangle Cheese (Lavache quri)	120 gm	5.09	5.01	4.38	1.6	16.21	جم ١٢٠	جين مثلثات(لافش كيري)
Local Eggs	1 plate	19.34	19.25	15.71	0.47	23.11	١ طبق	بيض محلي

متوسطات الأسعار و التغيرات الشهرية و السنوية في المملكة (أغسطس ٢٠٢٢)

Average prices monthly and annual changes in the kingdom (August 2022)

Items	Unit	متوسطات الأسعار			نسبة التغير من أغسطس ٢٠٢٢ إلى		الوحدة	البنود
		Average Prices			Percent Change From Aug 2022 to			
		أغسطس Aug 2022	يوليو Jul 2022	أغسطس Aug 2021	يوليو Jul 2022	أغسطس Aug 2021		
OILS AND FAT								
الزيوت والدهون								
Butter(Lurpak)	100 gm	6.72	6.6	5.74	1.82	17.07	١٠٠ جم	زبد (لورباك)
Vegetable oil, (frying) Al Arabi	1.5 L	21.09	20.93	16.67	0.76	26.51	١,٥ لتر	زيت نباتي (للقلي)العربي
imported olive oil (Al Wazir)	500 ml	21.8	21.63	20.15	0.79	8.19	٥٠٠ ملل	زيت زيتون مستورد(الوزير)
Corn oil, (cooking), Afia	1.5 L	27.39	27.35	23.02	0.15	18.98	١,٥ لتر	زيت ذرة (للطهي)عافية
FRUITS AND NUTS								
الفواكه والمكسرات								
American red Apples	1 Kg	8.57	8.61	8.12	-0.46	5.54	١ كجم	تفاح أحمر أمريكي
Yellow Apples	1 Kg	8.81	8.81	8.79	0	0.23	١ كجم	تفاح أصفر
Local Grapes	1 Kg	11.27	10.81	11.13	4.26	1.26	١ كجم	عنب محلي
Lebanese Grapes	1 Kg	14.02	15.24	13.47	-8.01	4.08	١ كجم	عنب لبناني
Philippines Banana, Alsharbatli	1 Kg	5.32	5.27	4.95	0.95	7.47	١ كجم	موز الشربتلي الفلبين
Abu Sorra egyptian Orange	1 Kg	5.84	6.33	5.44	-7.74	7.35	١ كجم	برتقال أبو صرة مصري
Pakistani Mandarin	1 Kg	7.96	7.83	7.46	1.66	6.7	١ كجم	يوسفي باكستاني
Local watermelon	1 Kg	2.68	2.93	2.4	-8.53	11.67	١ كجم	حجب (بطيخ) محلي
Local Melon	1 Kg	4.25	4.1	4.08	3.66	4.17	١ كجم	شمام محلي
Medium Lebanese Pears	1 Kg	11.39	11.51	11.3	-1.04	0.80	١ كجم	كمثرى وسط لبناني
Dates(Rotab)	1 Kg	13.5	14.35	12.71	-5.92	6.22	١ كجم	تمر (رطب)
Lebanese Peach	1 Kg	14.4	14.45	13.85	-0.35	3.97	١ كجم	خوخ لبناني
medium African Lemon	1 Kg	7.59	7.81	8.06	-2.82	-5.83	١ كجم	ليمون وسط أفريقي
Pakistani Mango	1 Kg	13.1	12.23	12.41	7.11	5.56	١ كجم	منجا باكستاني
Local Fig	1 Kg	18.57	19.48	16.04	-4.67	15.77	١ كجم	تين محلي
Turkish Plums	1 Kg	13.72	14.71	12.88	-6.73	6.52	١ كجم	برقوق / بخارى تركي
Indian Pomegranates	1 Kg	16.67	16.21	15.56	2.84	7.13	١ كجم	رمان هندي
Ekhilas Dates, (Maknoz)	1 Kg	14.15	14.19	14.58	-0.28	-2.95	١ كجم	تمر (مكنوز) إخلاص
VEGETABLES								
الخضار								
Green Beans	1 Kg	14.13	13.79	14.89	2.47	-5.1	١ كجم	فاصوليا خضراء
Local Okra	1 Kg	16.72	16.36	18.78	2.2	-10.97	١ كجم	بامية محلي
Local Black Eggplants	1 Kg	5.38	5.22	4.96	3.07	8.47	١ كجم	باذنجان أسود محلي
Local Zucchini	1 Kg	6.94	6.38	7.21	8.78	-3.74	١ كجم	كوسة محلي
Pumpkin	1 Kg	5.68	6.13	6.08	-7.34	-6.58	١ كجم	قرع عسلي
Local Cucumbers	1 Kg	5.4	5.22	5.79	3.45	-6.74	١ كجم	خيار محلي
white Cabbage	1 Kg	3	3.08	3.36	-2.6	-10.71	١ كجم	ملفوف أبيض
green local Peppers	1 Kg	8.42	8.78	8.11	-4.1	3.82	١ كجم	فلفل أخضر بارد محلي
Green local Chili	1 Kg	9.42	9.8	9.02	-3.88	4.43	١ كجم	فلفل أخضر حار محلي
Local tomatoes	1 Kg	5.72	5.56	5.71	2.88	0.18	١ كجم	طماطم محلي
Imported tomatoes	1 Kg	6.02	6.01	5.8	0.17	3.79	١ كجم	طماطم مستورد
Local Corchorus	1 Bundle	2.38	2.43	2.31	-2.06	3.03	١ حزمة	ملوخية محلي
Local Lettuce	1 Kg	6.77	6.48	7.1	4.48	-4.65	١ كجم	خس محلي
Parsley	1 Bundle	1.06	1.06	1.05	0	0.95	١ حزمة	بقونس
Spinach	1 Bundle	1.26	1.26	1.15	0	9.57	١ حزمة	سبانخ
local watercress	1 Bundle	1.03	1.03	1	0	3	١ حزمة	جرجير محلي

متوسطات الأسعار و التغيرات الشهرية و السنوية في المملكة (أغسطس ٢٠٢٢)

Average prices monthly and annual changes in the kingdom (August 2022)

Items	Unit	متوسطات الأسعار			نسبة التغير من أغسطس ٢٠٢٢ إلى		الوحدة	البنود
		Average Prices			Percent Change From Aug 2022 to			
		أغسطس Aug 2022	يوليو Jul 2022	أغسطس Aug 2021	يوليو Jul 2022	أغسطس Aug 2021		
VEGETABLES								
الخضار								
Local Onion	1 Kg	3.27	3.14	3.22	4.14	1.55	كجم	بصل مدور محلي
imported Onion	1 Kg	4.01	3.98	3.97	0.75	1.01	كجم	بصل مدور مستورد
Chinese Garlic	1 Kg	9.91	9.99	10.58	-0.80	-6.33	كجم	ثوم صيني
Lentils	1 Kg	9.97	9.83	9.49	1.42	5.06	كجم	عدس
Medammes Beans (California Garden)	450 gm	4.76	4.63	4.22	2.81	12.8	٤٥٠ جم	فول مدمس(حدائق كاليفورنيا)
Local Tomato Paste (Saudia)	135 gm	1.95	1.91	1.59	2.09	22.64	١٣٥ جم	صلصة طماطم محلي(السعودية)
Medium local Potatoes	1 Kg	4.48	4.4	3.21	1.82	39.56	كجم	بطاطس وسط محلي
Local Carrots	1 Kg	5.27	5.3	5.13	-0.57	2.73	كجم	جزر محلي
Black Spanish Olives	1 Kg	20.26	20.13	17.92	0.65	13.06	كجم	زيتون أسود أسباني
SUGAR, AND SWEETS								
السكر والحلويات								
Soft sugar (AlOsra)	10 Kg	35.32	35	30.63	0.91	15.31	١٠ كجم	سكر ناعم (الاسرة)
imported Honey (Langilies)	1 Kg	78.69	80.21	72.83	-1.9	8.05	كجم	عسل نحل مستورد (لأنجليز)
FOOD PRODUCTS N.E.C								
منتجات غذائية غير مصنفة في مكان آخر								
American Cardamom	1 Kg	142.68	151.79	180.42	-6	-20.92	كجم	هيل أمريكي
Indian Cardomom	1 Kg	154.28	156.73	186.56	-1.56	-17.3	كجم	هيل هندي
COFFEE AND TEA								
القهوة والشاي								
black loose Tea (Rabea)	1 Kg	39.58	40.86	42.86	-3.13	-7.65	كجم	شاي أسود فرط(ربيع)
Coffee beans, Hrari	1 Kg	41.32	41.81	39.5	-1.17	4.61	كجم	بن حب / هرري
Coffee beans, Loqmati	1 Kg	30.65	30.14	27.34	1.69	12.11	كجم	بن حب / لقمتي
Instant Coffee (Nescaf)	100 gm	22.85	22.52	21.16	1.47	7.99	١٠٠ جم	قهوة سريعة التحضير(نسكافية)
MINERAL WATER, SOFT DRINKS, AND JUICES								
المياه المعدنية والمرطبات والعصيرات								
Water	1.5 L	2.18	2.18	2.17	0	0.46	١,٥ لتر	مياه حصة
orange Local Juice (Rani)	180 ml	1.78	1.79	1.56	-0.56	14.1	١٨٠ ملل	عصير برتقال معلب محلي(راني)
Local Soft Drinks	320 ml	2.61	2.61	2.59	0	0.77	٣٢٠ ملل	مشروبات غازية محلي
TOBACCO								
التبغ								
Marlboro Cigarettes	1 Pack	27.94	28.03	27.94	-0.32	0	١ علبة	سجائر مالبورو
CLOTHING								
الملابس								
Men summer dress (Al Aseel)	1 thope	96.82	96.13	94.42	0.72	2.54	١ ثوب	ثوب صيفي رجالي(الأصيل)
Shemagh, (Al Bassam)	1 shemagh	135.8	132.53	127.14	2.47	6.81	١ شماغ	شماغ(البسام)
Syrian Egal	1 Egal	29.15	29.3	28.24	-0.51	3.22	١ عقال	عقال سوري
short sleeve undershirt (Al Aseel)	1 shirt	13.23	13.04	12.27	1.46	7.82	١ فانيلة	فانلة داخلية نصف كم(الأصيل)
Mens long trousers, (Al Aseel)	1 trousers	18.2	17.98	17.52	1.22	3.88	١ سروال	سروال طويل رجالي(الأصيل)
Women's Abaya	1 abayah	111.43	111.97	108.23	-0.48	2.96	١ عباءة	عباءة نسائية
Headdress, National	1 veil	25.22	25.72	24.54	-1.94	2.77	١ شيلة	شيلة (طرحة)
Sewing for men and boys	1 Cost	90.72	90.93	88.55	-0.23	2.45	١ تكلفة	خياطة للرجال والأولاد
Sewing for women and girls	1 Cost	60.47	61.22	59.25	-1.23	2.06	١ تكلفة	خياطة للنساء والبنات
Laundry and ironing expenses	1 Service	3.57	3.54	3.56	0.85	0.28	١ خدمة	نفقات تنظيف وكوي الملابس بالمغسلة

متوسطات الأسعار و التغيرات الشهرية و السنوية في المملكة (أغسطس ٢٠٢٢)

Average prices monthly and annual changes in the kingdom (August 2022)

Items	Unit	متوسطات الأسعار			نسبة التغير من أغسطس ٢٠٢٢ إلى		الوحدة	البنود
		Average Prices			Percent Change From Aug 2022 to			
		أغسطس Aug 2022	يوليو Jul 2022	أغسطس Aug 2021	يوليو Jul 2022	أغسطس Aug 2021		
Black National Cement	50 Kg	14.64	14.79	14.84	-1.01	-1.35	٥٠ كجم	إسمنت أسود وطني
White National Cement	50 Kg	39.17	39.2	38.96	-0.08	0.54	٥٠ كجم	إسمنت ابيض وطني
National Gypsum	40 Kg	16.24	15.94	15.33	1.88	5.94	٤٠ كجم	جبس وطني
white soft Sand	1 M3	60.39	60.75	57.1	-0.59	5.76	٣ م١	رمل ناعم ابيض
Mixed Sand (sand and pebble)	1 M3	45.11	45.24	43.24	-0.29	4.32	٣ م١	مخلوط (رمل و بحص)
Red Sand	1 M3	27.73	27.65	26.2	0.29	5.84	٣ م١	رمل احمر
15cm black Block	1000 Grain	1766.48	1766.02	1743.71	0.03	1.31	١٠٠٠ حبة	بلوك اسود مقاس 15سم
20cm black Block	1000 Grain	1857.5	1857.91	1823.92	-0.02	1.84	١٠٠٠ حبة	بلوك اسود مقاس 20سم
350 K Resistant Concrete	1 M3	222.23	223.61	223.06	-0.62	-0.37	٣ م١	خرسانة مقاوم 350ك
250 K Resistant Concrete	1 M3	200.52	201.69	200.41	-0.58	0.05	٣ م١	خرسانة مقاوم 250ك
350 K Normal Concrete	1 M3	212.96	214.49	213.77	-0.71	-0.38	٣ م١	خرسانة عادي 350ك
250 K Normal Concrete	1 M3	191.24	192.48	191.55	-0.64	-0.16	٣ م١	خرسانة عادي 250ك
National Marble tiles	1 M2	23.36	23.31	22.8	0.21	2.46	٢ م١	بلاط كسر رخام بلدي
6mm National Reinforcing iron	1 Ton	4394.3	4501.42	4222.62	-2.38	4.07	١ طن	حديد تسليح 6مم وطني
8mm National Reinforcing iron	1 Ton	3443.46	3839.31	3701.3	-10.31	-6.97	١ طن	حديد تسليح 8مم وطني
10mm national Reinforcing iron	1 Ton	3548.28	3944.77	3716.16	-10.05	-4.52	١ طن	حديد تسليح 10 مم وطني
12mm national Reinforcing iron	1 Ton	3288.84	3595.94	3515.64	-8.54	-6.45	١ طن	حديد تسليح 12مم وطني
14mm national Reinforcing iron	1 Ton	3284.48	3591.24	3512.2	-8.54	-6.48	١ طن	حديد تسليح 14مم وطني
16mm national Reinforcing iron	1 Ton	3275.3	3571.57	3511.87	-8.3	-6.74	١ طن	حديد تسليح 16مم وطني
18mm national reinforcing iron	1 Ton	3281.39	3575.93	3510.15	-8.24	-6.52	١ طن	حديد تسليح 18مم وطني
Chinese Iron-binding cables	10 Kg	68.7	72.41	62.17	-5.12	10.5	١٠ كجم	كيايل ربط الحديد صيني
2.5mm national electrical wires	1 M	1.16	1.18	1.1	-1.69	5.45	١ م	أسلاك كهربائية 2.5مم وطني
4mm national Electrical wires	1 M	1.7	1.73	1.6	-1.73	6.25	١ م	أسلاك كهربائية 4مم وطني
6mm national Electrical wires	1 M	2.56	2.61	2.41	-1.92	6.22	١ م	أسلاك كهربائية 6مم وطني
10mm national Electrical cables	1 M	21.17	21.36	19.06	-0.89	11.07	١ م	كيايل كهربائية 10مم وطني
25mm national Electrical cables	1 M	45.27	45.8	41.89	-1.16	8.07	١ م	كيايل كهربائية 25مم وطني
35mm national Electrical cables	1 M	59.76	60.61	55.11	-1.4	8.44	١ م	كيايل كهربائية 35مم وطني
50mm national Electrical cables	1 M	83.2	83.73	76.08	-0.63	9.36	١ م	كيايل كهربائية 50مم وطني
70mm national Electrical cables	1 M	118	119.13	111.83	-0.95	5.52	١ م	كيايل كهربائية 70مم وطني
95mm national Electrical cables	1 M	161.19	162.05	151.12	-0.53	6.66	١ م	كيايل كهربائية 95مم وطني
120mm national Electrical cables	1 M	205.14	205.99	188.15	-0.41	9.03	١ م	كيايل كهربائية 120مم وطني
300mm national Electrical cables	1 M	511.96	515.01	472.48	-0.59	8.36	١ م	كيايل كهربائية 300مم وطني
Aluminum (Saudi, Arch side)	5.8 M	90.03	89.61	77.96	0.47	15.48	٥,٨ م	ألمنيوم (حلق جنب سعودي)
Chilian Wood	1 M3	1799.33	1861.25	1693.08	-3.33	6.28	٣ م١	خشب تشيلي
Romanian Wood	1 M3	1688.26	1754.19	1646.06	-3.76	2.56	٣ م١	خشب روماني
African Teak Wood	1 M3	5785.02	5764.73	5335.45	0.35	8.43	٣ م١	خشب تيك أفريقي
Indonesian Ablakash Wood	1 M3	3382.56	3394.42	2811.82	-0.35	20.3	٣ م١	خشب أبلakash إندونيسي
Coal	1 Kg	10.25	10.22	9.66	0.29	6.11	١ كجم	فحم

متوسطات الأسعار و التغيرات الشهرية و السنوية في المملكة (أغسطس ٢٠٢٢)

Average prices monthly and annual changes in the kingdom (August 2022)

Items	Unit	متوسطات الأسعار			نسبة التغير من أغسطس ٢٠٢٢ إلى		الوحدة	البنود
		Average Prices			Percent Change From Aug 2022 to			
		أغسطس Aug 2022	يوليو Jul 2022	أغسطس Aug 2021	يوليو Jul 2022	أغسطس Aug 2021		
DETERGENT								
المنظفات								
clothes powder Soap (Tide)	100 gm	1.88	1.83	1.67	2.73	12.57	١٠٠ جم	صابون بودرة للملابس(تايد)
utensils liquid Soap (Fairy)	800 ml	* 15.11	14.56	—	3.78	—	٨٠٠ مل	صابون سائل للأواني(فيربي)
Bleach for Clothes (Clorox)	1 Gallon	20.25	19.89	19.04	1.81	6.36	١ جالون	دواء غسيل (مبيض ملابس)كلوركس
Insecticide, spray (Reid)	300 ml	11.2	11.38	10.59	-1.58	5.76	٣٠٠ مل	مبيد حشرات بخاخ(ريد)
HEALTH								
الصحة								
General physician examination	1 Service	52.45	52.36	51.59	0.17	1.67	١ خدمة	كشف طبيب عام
Pediatrician examination	1 Service	72.36	72.36	72.11	0	0.35	١ خدمة	كشف طبيب اطفال
Dentist examination	1 Service	180.64	180.88	180.18	-0.13	0.26	١ خدمة	كشف طبيب اسنان
MAINTENANCE AND REPAIR OF PERSONAL TRANSPORT								
صيانة وإصلاح معدات النقل الشخصية								
Car fix (mechanics)	1 Cost	90.85	91.4	92	-0.60	-1.25	١ أجرة	اصلاح سيارة (ميكانيكا)
Oil change	1 Cost	94.52	94.51	88.71	0.01	6.55	١ تكلفة	تغيير زيت
FODDER AND LIVESTOCK								
الأعلاف والحيوانات الحية								
imported Barley	50 Kg	86.57	86.15	63.03	0.49	37.35	٥٠ كجم	شعير مستورد
Clover	1 Bulk	24.3	24.75	20.16	-1.82	20.54	١ بالة	برسيم
Chloris gayana	1 Bulk	16.32	16.96	14.58	-3.77	11.93	١ بالة	الرودس
Hay	1 Bulk	17.01	17.25	14.61	-1.39	16.43	١ بالة	التبن أو الدريس
Cubes	40 Kg	74.3	74.75	57.44	-0.60	29.35	٤٠ كجم	المكعبات
Sorghum bicolor	40 Kg	134.73	134.77		-0.03		٤٠ كجم	ذرة الرفيعة (البيضاء)
Millet	40 Kg	123.96	123.21		0.61		٤٠ كجم	دخن
Najdi Sheep	1 Grain	1482.79	1579.41	1424.26	-6.12	4.11	١ حبة	غنم نجدى
Naemi Sheep	1 Grain	1436.73	1526.02	1421.84	-5.85	1.05	١ حبة	غنم نعيمى
Barbari Sheep	1 Grain	677.03	676.56	646.45	0.07	4.73	١ حبة	غنم بربرى
Soakny Sheep	1 Grain	1125	1172	1124.29	-4.01	0.06	١ حبة	غنم سواكنى
Harri Sheep	1 Grain	1446.21	1507.24	1384.48	-4.05	4.46	١ حبة	غنم حرى
Local goat (trunk)	1 Grain	962.86	995.71	966.61	-3.3	-0.39	١ حبة	تيس بلدى (جذع)
HOTELS AND FURNISHED APARTMENTS								
الفنادق والشقق المفروشة								
Hotel accommodation	1 Cost	485.78	502.54	446.15	-3.34	8.88	١ أجرة	اقامة بالفنادق
Furnished apartment	1 Cost	293.94	309.65	272.41	-5.07	7.9	١ أجرة	شقه مفروشه
MISCELLANEOUS PERSONAL GOODS AND SERVICES								
السلع والخدمات الشخصية المتنوعة								
Hairdresser for men and boys	1 Cost	15.68	15.58	15.26	0.64	2.75	١ أجرة	حلاقه للرجال والاولاد
Local Children diapers (Pampers)	1 Pack	71.36	72.02	68.23	-0.92	4.59	١ عبوه	حفاظ أطفال محلية(بامبرز)
local Tissue paper (Fine)	1 Pack	3.2	3.18	3.11	0.63	2.89	١ عبه	مناديل ورق محلي(فاين)
parties and weddings expenses	1 Cost	13590.28	12945.83	9193.55	4.98	47.82	١ تكلفة	نفقات الحفلات والافراح

أبرز التغيرات النسبية الشهرية

لجميع المدن

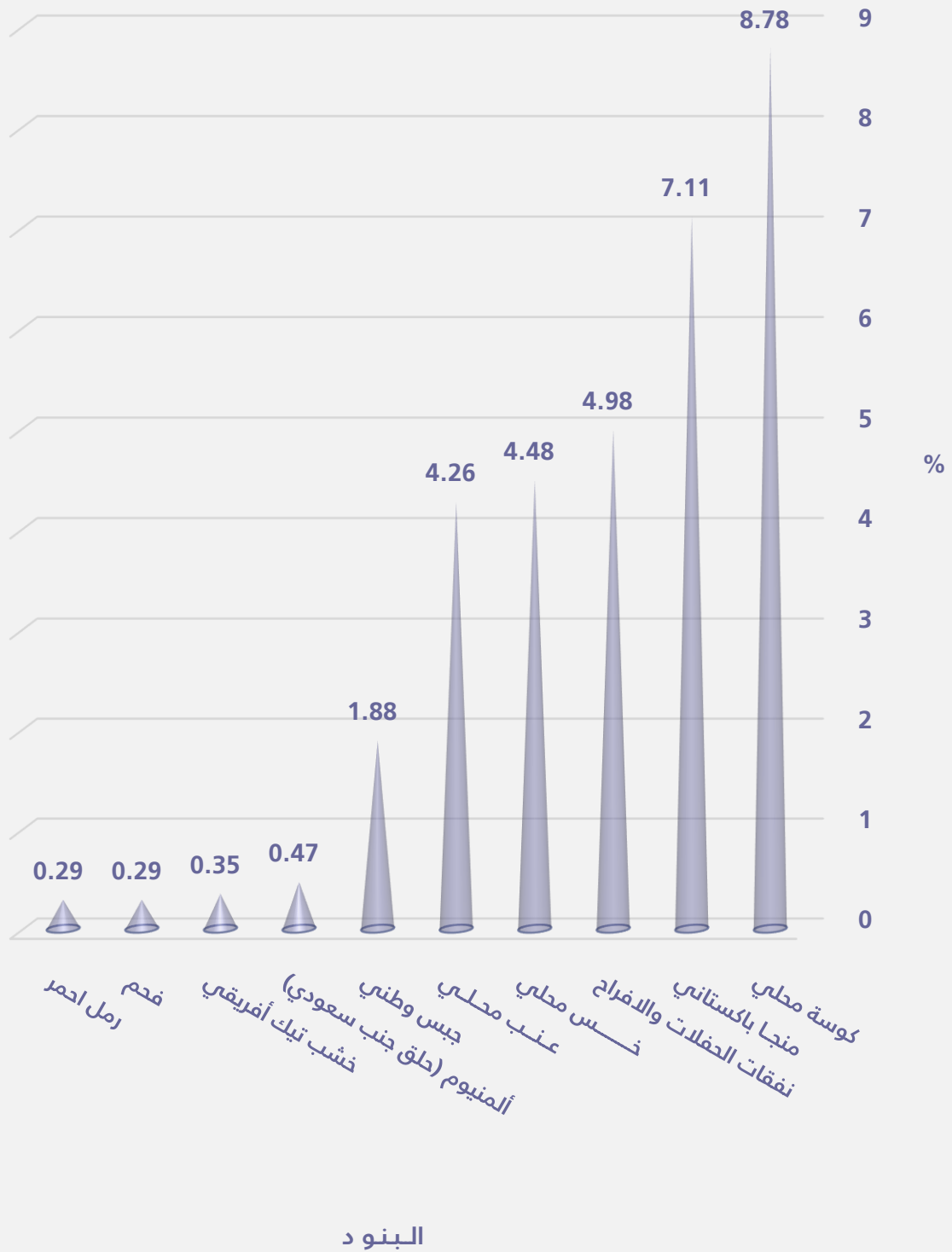
السلع و الخدمات التي سجلت أكبر نسبة ارتفاع خلال شهر

أغسطس ٢٠٢٢ مقارنة بشهر يوليو ٢٠٢٢

Goods and services that recorded the highest percentage increase during
August 2022 comparing to July 2022

Items	نسبة التغير Percent Change	البنود
GOODS AND SERVICES		
السلع و الخدمات		
Local Zucchini	8.78	كوسة محلي
Pakistani Mango	7.11	منجا باكستاني
parties and weddings expenses	4.98	نفقات الحفلات والافراح
Local Lettuce	4.48	خس محلي
Local Grapes	4.26	عنب محلي
Fresh Fish (Kanaad)	4.16	سمك طازج كنعدي
Local Onion	4.14	بصل مدور محلي
utensils liquid Soap (Fairy)	3.78	صابون سائل للأواني(فيربي)
Local glass Cheese (Al Marai)	3.77	جبين كاسات محلي(المراعي)
Local Melon	3.66	شمام محلي
Local Cucumbers	3.45	خيار محلي
Local Black Eggplants	3.07	باذنجان أسود محلي
Local tomatoes	2.88	طماطم محلي
Indian Pomegranates	2.84	رمان هندي
Medammes Beans (California Garden)	2.81	فول مدمس(حدائق كاليفورنيا)
GOODS AND SERVICES		
السلع الإنشائية		
National Gypsum	1.88	جبس وطني
Aluminum (Saudi, Arch side)	0.47	ألومنيوم (حلق جنب سعودي)
African Teak Wood	0.35	خشب تيك أفريقي
Coal	0.29	فحم
Red Sand	0.29	رمل احمر
National Marble tiles	0.21	بلاط كسر رخام بلدي
15cm black Block	0.03	بلوك اسود مقاس ١٥ سم

السلع و الخدمات التي سجلت أكبر نسبة ارتفاع خلال أغسطس ٢٠٢٢ مقارنة بشهر يوليو ٢٠٢٢



السلع و الخدمات التي سجلت أكبر نسبة انخفاض خلال شهر

أغسطس ٢٠٢٢ مقارنة بشهر يوليو ٢٠٢٢

Goods and services that recorded the highest percentage decrease during
August 2022 comparing to July 2022

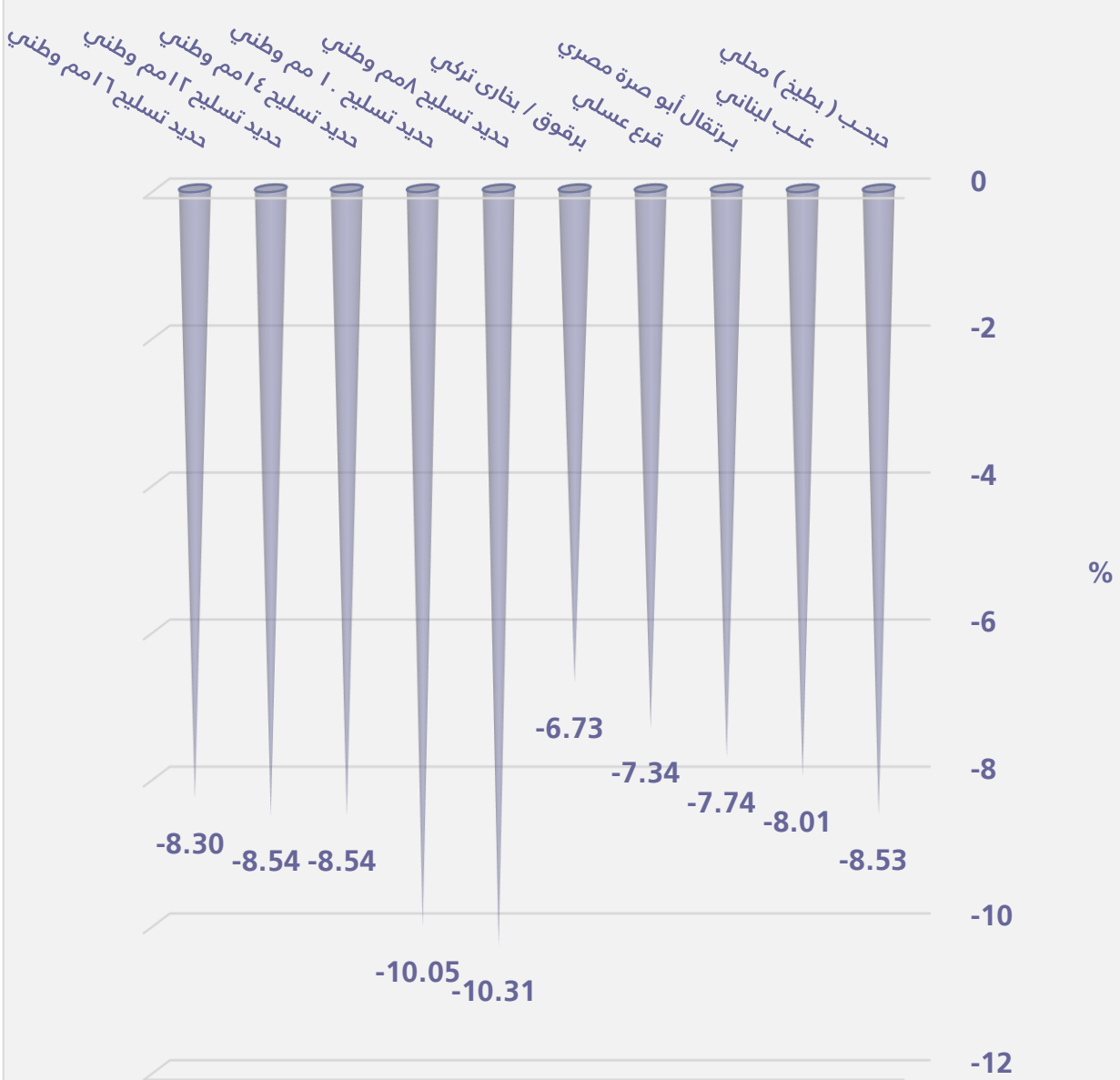
Items	نسبة التغير Percent Change	البنود
GOODS AND SERVICES		
السلع و الخدمات		
Local watermelon	-8.53	حبيب (بطيخ) محلي
Lebanese Grapes	-8.01	عنب لبناني
Abu Sorra egyptian Orange	-7.74	برتقال أبو صرة مصري
Pumpkin	-7.34	قرع عسلي
Turkish Plums	-6.73	برقوق / بخاري تركي
Najdi Sheep	-6.12	غنم نجدي
American Cardamom	-6.00	هيل أمريكي
Dates(Rotab)	-5.92	تمر (رطب)
Naemi Sheep	-5.85	غنم نعيمي
Furnished apartment	-5.07	شقه مفروشه
Local Fig	-4.67	تين محلي
green local Peppers	-4.10	فلفل أخضر بارد محلي
Harri Sheep	-4.05	غنم حري
Soakny Sheep	-4.01	غنم سواكني
Green local Chili	-3.88	فلفل أخضر حار محلي
GOODS AND SERVICES		
السلع الإنشائية		
8mm National Reinforcing iron	-10.31	حديد تسليح ٨مم وطني
10mm national Reinforcing iron	-10.05	حديد تسليح ١٠ مم وطني
14mm national Reinforcing iron	-8.54	حديد تسليح ١٤ مم وطني
12mm national Reinforcing iron	-8.54	حديد تسليح ١٢ مم وطني
16mm national Reinforcing iron	-8.30	حديد تسليح ١٦ مم وطني
18mm national reinforcing iron	-8.24	حديد تسليح ١٨ مم وطني
Chinese Iron-binding cables	-5.12	كيايل ربط الحديد صيني
Romanian Wood	-3.76	خشب روماني
Chilian Wood	-3.33	خشب تشيلي
6mm National Reinforcing iron	-2.38	حديد تسليح ٦مم وطني
6mm national Electrical wires	-1.92	أسلاك كهربائية ٦مم وطني
4mm national Electrical wires	-1.73	أسلاك كهربائية ٤مم وطني
2.5mm national electrical wires	-1.69	أسلاك كهربائية ٢,٥مم وطني
35mm national Electrical cables	-1.40	كيايل كهربائية ٣٥مم وطني
25mm national Electrical cables	-1.16	كيايل كهربائية ٢٥مم وطني

السلع و الخدمات التي سجلت أكبر نسبة انخفاض خلال

أغسطس ٢٠٢٢ مقارنة بشهر يوليو ٢٠٢٢

البنود

الهيئة العامة للإحصاء
General Authority for Statistics



متوسط أسعار بعض المواد الإنشائية في المملكة خلال عام ٢٠٢٢ م
(بالريال السعودي)


Average prices of some construction materials in the kingdom during 2022
(Saudi Riyals)

الأخشاب Timber	الكابيل Cabling	الأسمنت Cement	الحديد Iron	الخرسانة الجاهزة Ready-mixed concrete	التاريخ الهجري Hijri Date	الشهر Month
(متر مكعب) M3	(متر طولي) M	كيس (٥٠) كيلو Bag(50)kg	طن Ton	(متر مكعب) M3		
2273.30	31.30	12.70	2218.50	154.28	قبل ١٤٢٧ / ١١ / ١٢ هـ Before (Jan 2006)	متوسط عام ٢٠٠٦ م Ann.Average 2006
3380.02	47.13	13.67	3579.34	202.38	1443/05/28 1443/06/28	يناير Jan
3492.24	48.08	13.72	3591.70	202.52	1443/06/29 1443/07/27	فبراير Feb
3621.35	49.74	13.70	3747.95	203.47	1443/07/28 1443/08/28	مارس Mar
3673.49	50.50	13.72	4292.81	204.84	1443/08/29 1443/09/29	أبريل Apr
3731.28	50.80	13.74	4278.38	207.96	1443/09/30 1443/11/01	مايو May
3712.12	50.57	13.93	3938.42	208.35	1443/11/02 1443/12/01	يونيو Jun
3673.47	50.30	13.90	3802.88	208.07	1443/12/02 1444/01/02	يوليو Jul
3655.64	49.88	13.82	3502.29	206.74	1444/01/03 1444/02/04	أغسطس Aug

[المنهجية](#)

[لجدول بصيغة إكسل](#)

الروابط :





الهيئة العامة للإحصاء
General Authority for Statistics

متوسطات أسعار السلع والخدمات

سبتمبر 2022م

تحركات متوسطات أسعار السلع والخدمات

(الجدول)

متوسطات الأسعار و التغيرات الشهرية و السنوية في المملكة (سبتمبر ٢٠٢٢)

Average prices monthly and annual changes in the kingdom (September 2022)

Items	Unit	متوسطات الأسعار			نسبة التغير من سبتمبر ٢٠٢٢ إلى		الوحدة	البنود
		Average Prices			Percent Change From Sep 2022 to			
		سبتمبر Sep 2022	أغسطس Aug 2022	سبتمبر Sep 2021	أغسطس Aug 2022	سبتمبر Sep 2021		

Food and Beverage

الأغذية والمشروبات

BREAD AND SEEDS

الخبز والحبوب

Brown Local Wheat flour(Grain Silos)	1 Kg	2.86	2.88	2.72	-0.69	5.15	١ كجم	دقيق قمح محلي اسمر(صوامع الفلال)
White Local Flour(Grain Silos)	2 Kg	4.56	4.57	4.38	-0.22	4.11	٢ كجم	دقيق محلي أبيض(صوامع الفلال)
Sweet corn	340 gm	6.07	6.09		-0.33		٣٤٠ جم	ذرة الحلوة
Basmati White Indian Rice (Al Mehideb)	10 Kg	91.84	92.44	91.2	-0.65	0.70	١٠ كجم	أرز بسمتي أبيض هندي(المهيدب)
Maza Indian Rice(Abu Kas)	10 Kg	75.99	76.17	73.97	-0.24	2.73	١٠ كجم	أرز مزة هندي (أبو كاس)
Perfetto Noodles	250 gm	5.84	5.69	5.13	2.64	13.84	٢٥٠ جم	شعيرية بيرفيتو
Perfetto Local Macaroni	500 gm	5.83	5.73	5.19	1.75	12.33	٥٠٠ جم	مكرونه بيرفيتو محلي
Oats Soup (Quaker)	500 gm	9.47	9.44	9.75	0.32	-2.87	٥٠٠ جم	شورية علب شوفان
White Bread	4 loaves	1.11	1.11	1.11	0	0	٤ رغيف	خبز أبيض مفروود

MEAT AND POULTRY

اللحوم والدواجن

Fresh Cattle Meat	1 Kg	48.08	47.99	43.48	0.19	10.58	١ كجم	لحم بقر طازج
Fresh Sheep Meat	1 Kg	62.68	62.28	60.38	0.64	3.81	١ كجم	لحم ضأن طازج
Fresh Camel Meat	1 Kg	52.58	52.71	49.16	-0.25	6.96	١ كجم	لحم جمل طازج
imported chilled Sheep Meat	1 Kg	54.19	53.23	46.82	1.8	15.74	١ كجم	لحم ضأن مبرد مستورد
The cost of cooking the carcass	1 Cost	288.83	286.46	281.46	0.83	2.62	١ تكلفة	تكلفة طبخ الذبيحة
Local fresh chicken (Faqih)	900 gm	18.53	18.53	15.39	0	20.4	٩٠٠ جم	دجاج طازج محلي(فقيه)
Local frozen chicken (Al wataniya)	900 gm	19.37	19.19	14.22	0.94	36.22	٩٠٠ جم	دجاج مجمد محلي(الوطنية)
imported frozen Chicken (Doux)	900 gm	19.72	19.88	14.64	-0.80	34.7	٩٠٠ جم	دجاج مجمد مستورد(دو)
fresh Chicken Breast Fillet (Alyoum)	450 gm	22.04	22.14	20.36	-0.45	8.25	٤٥٠ جم	فيليه صدور دجاج طازج (اليوم)
Fresh Chicken Thigh (Alwatania)	450 gm	10.72	10.88	9.14	-1.47	17.29	٤٥٠ جم	أفخاذ دجاج طازج (الوطنية)

FISH AND SEAFOOD

السماك وطعام البحر

Fresh Fish (Kanaad)	1 Kg	62.64	63.67	63.56	-1.62	-1.45	١ كجم	سماك طازج كنعدي
Fresh Fish (Grouper)	1 Kg	53.69	53.3	53.76	0.73	-0.13	١ كجم	سماك طازج هامور
Fresh peeled Shrimp	1 Kg	75.57	76.15	75.17	-0.76	0.53	١ كجم	روبيان طازج مقشر

MILK, MILK PRODUCTS AND EGGS

الحليب ومنتجاته والبيض

Local Fresh Milk (Al Marai)	1 L	6.01	6.01	5.5	0	9.27	١ لتر	حليب طازج محلي(المراعي)
Evaporated Milk (Bonni)	170 gm	3.4	3.4	3.05	0	11.48	١٧٠ جم	حليب سائل معلب(بوني)
Powder Milk (Nido)	1.8 Kg	80.11	79.02	62.56	1.38	28.05	١,٨ كجم	حليب بودرة معلب(نيدو)
Newborn Milk (Similac 1)	400 gm	39.89	38.81	34.34	2.78	16.16	٤٠٠ جم	حليب أطفال حديثي الولادة(سميلاك 1)
Local Fresh Milk (Al Safi)	1.5 L	8.49	8.48	7.5	0.12	13.2	١,٥ لتر	لبن طازج محلي(الصافي)
Yoghurt, (Al Saffi)	170 gm	1.5	1.5	1.25	0	20	١٧٠ جم	لبن زبادي / روب(الصافي)
Cream, (Al Tag)	155 gm	5.9	5.86	5.15	0.68	14.56	١٥٥ جم	قشطة التاج
Cheddar Cheese (Kraft)	100 gm	6.64	6.64	5.58	0	19	١٠٠ جم	جين شيدر علب(كرفت)
Local glass Cheese (Al Marai)	500 gm	20.11	19.83	16.06	1.41	25.22	٥٠٠ جم	جين كاسات محلي(المراعي)
imported glass Cheese, (Kraft)	140 gm	7.55	7.56	6.98	-0.13	8.17	١٤٠ جم	جين كاسات مستورد(كرفت)
triangle Cheese (Lavache quri)	120 gm	5.13	5.09	4.36	0.79	17.66	١٢٠ جم	جين مثلثات(لافش كيري)
Local Eggs	1 plate	20.32	19.34	15.59	5.07	30.34	١ طبق	بيض محلي

متوسطات الأسعار و التغيرات الشهرية و السنوية في المملكة (سبتمبر ٢٠٢٢)

Average prices monthly and annual changes in the kingdom (September 2022)

Items	Unit	متوسطات الأسعار Average Prices			نسبة التغير من سبتمبر ٢٠٢٢ إلى Percent Change From Sep 2022 to		الوحدة	البنود
		سبتمبر Sep 2022	أغسطس Aug 2022	سبتمبر Sep 2021	أغسطس Aug 2022	سبتمبر Sep 2021		
		OILS AND FAT الزيوت والدهون						
Butter(Lurpak)	100 gm	6.78	6.72	5.82	0.89	16.49	١٠٠ جم	زبد (لورباك)
Vegetable oil, (frying) Al Arabi	1.5 L	21.41	21.09	16.91	1.52	26.61	١,٥ لتر	زيت نباتي (للقلي)العربي
imported olive oil (Al Wazir)	500 ml	21.67	21.8	19.95	-0.60	8.62	٥٠٠ ملل	زيت زيتون مستورد(الوزير)
Corn oil, (cooking), Afia	1.5 L	27.52	27.39	23.09	0.47	19.19	١,٥ لتر	زيت ذرة (للطهي)عافية
FRUITS AND NUTS الفواكه والمكسرات								
American red Apples	1 Kg	8.77	8.57	8.22	2.33	6.69	١ كجم	تفاح أحمر أمريكي
Yellow Apples	1 Kg	9.21	8.81	9.04	4.54	1.88	١ كجم	تفاح أصفر
Local Grapes	1 Kg	12.05	11.27	11.87	6.92	1.52	١ كجم	عنب محلي
Lebanese Grapes	1 Kg	13.55	14.02	14.4	-3.35	-5.9	١ كجم	عنب لبناني
Philippines Banana, Alsharbatli	1 Kg	6	5.32	4.92	12.78	21.95	١ كجم	موز الشربتلي الفلبين
Abu Sorra egyptian Orange	1 Kg	5.42	5.84	5.75	-7.19	-5.74	١ كجم	برتقال أبو صرة مصري
Pakistani Mandarin	1 Kg	7.63	7.96	7.92	-4.15	-3.66	١ كجم	يوسفي باكستاني
Local watermelon	1 Kg	2.62	2.68	2.42	-2.24	8.26	١ كجم	حجب (بطيخ) محلي
Local Melon	1 Kg	4.37	4.25	4.38	2.82	-0.23	١ كجم	شمام محلي
Medium Lebanese Pears	1 Kg	11.94	11.39	11.22	4.83	6.42	١ كجم	كمثرى وسط لبناني
Dates(Rotab)	1 Kg	12.57	13.5	12.41	-6.89	1.29	١ كجم	تمر (رطب)
Lebanese Peach	1 Kg	13.34	14.4	14.08	-7.36	-5.26	١ كجم	خوخ لبناني
medium African Lemon	1 Kg	7.54	7.59	8.51	-0.66	-11.4	١ كجم	ليمون وسط أفريقي
Pakistani Mango	1 Kg	13.59	13.1	12.47	3.74	8.98	١ كجم	منجا باكستاني
Local Fig	1 Kg	18	18.57	15.73	-3.07	14.43	١ كجم	تين محلي
Turkish Plums	1 Kg	13.03	13.72	12.97	-5.03	0.46	١ كجم	برقوق / بخارى تركي
Indian Pomegranates	1 Kg	15.55	16.67	15.25	-6.72	1.97	١ كجم	رمان هندي
Ekhilas Dates, (Maknoz)	1 Kg	14.27	14.15	14.44	0.85	-1.18	١ كجم	تمر (مكنوز) إخلاص
VEGETABLES الخضار								
Green Beans	1 Kg	14.68	14.13	14.48	3.89	1.38	١ كجم	فاصوليا خضراء
Local Okra	1 Kg	19.74	16.72	20.02	18.06	-1.4	١ كجم	بامية محلي
Local Black Eggplants	1 Kg	6.49	5.38	5.31	20.63	22.22	١ كجم	باذنجان أسود محلي
Local Zucchini	1 Kg	8.39	6.94	8.53	20.89	-1.64	١ كجم	كوسة محلي
Pumpkin	1 Kg	5.83	5.68	6.09	2.64	-4.27	١ كجم	قرع عسلي
Local Cucumbers	1 Kg	6.64	5.4	5.86	22.96	13.31	١ كجم	خيار محلي
white Cabbage	1 Kg	3.2	3	3.45	6.67	-7.25	١ كجم	ملفوف أبيض
green local Peppers	1 Kg	9.37	8.42	8.28	11.28	13.16	١ كجم	فلفل أخضر بارد محلي
Green local Chili	1 Kg	10	9.42	9.26	6.16	7.99	١ كجم	فلفل أخضر حار محلي
Local tomatoes	1 Kg	6.08	5.72	6.85	6.29	-11.24	١ كجم	طماطم محلي
Imported tomatoes	1 Kg	6.25	6.02	6.5	3.82	-3.85	١ كجم	طماطم مستورد
Local Corchorus	1 Bundle	2.45	2.38	2.35	2.94	4.26	١ حزمة	ملوخية محلي
Local Lettuce	1 Kg	7.58	6.77	7.81	11.96	-2.94	١ كجم	خس محلي
Parsley	1 Bundle	1.06	1.06	1.04	0	1.92	١ حزمة	بقونس
Spinach	1 Bundle	1.28	1.26	1.2	1.59	6.67	١ حزمة	سبانخ
local watercress	1 Bundle	1.03	1.03	1	0	3	١ حزمة	جرجير محلي

متوسطات الأسعار و التغيرات الشهرية و السنوية في المملكة (سبتمبر ٢٠٢٢)

Average prices monthly and annual changes in the kingdom (September 2022)

Items	Unit	متوسطات الأسعار Average Prices			نسبة التغير من سبتمبر ٢٠٢٢ إلى Percent Change From Sep 2022 to		الوحدة	البنود
		سبتمبر Sep	أغسطس Aug	سبتمبر Sep	أغسطس Aug	سبتمبر Sep		
		2022	2022	2021	2022	2021		
VEGETABLES								
الخضار								
Local Onion	1 Kg	3.34	3.27	3.15	2.14	6.03	ا كجم	بصل مدور محلي
imported Onion	1 Kg	4.15	4.01	3.91	3.49	6.14	ا كجم	بصل مدور مستورد
Chinese Garlic	1 Kg	10.11	9.91	10.42	2.02	-2.98	ا كجم	ثوم صيني
Lentils	1 Kg	9.72	9.97	9.72	-2.51	0	ا كجم	عدس
Medammes Beans (California Garden)	450 gm	4.75	4.76	4.17	-0.21	13.91	٤٥٠ جم	فول مدمس(حدائق كاليفورنيا)
Local Tomato Paste (Saudia)	135 gm	1.95	1.95	1.58	0	23.42	١٣٥ جم	صلصة طماطم محلي(السعودية)
Medium local Potatoes	1 Kg	5.41	4.48	3.26	20.76	65.95	ا كجم	بطاطس وسط محلي
Local Carrots	1 Kg	5.55	5.27	5.46	5.31	1.65	ا كجم	جزر محلي
Black Spanish Olives	1 Kg	19.96	20.26	18.19	-1.48	9.73	ا كجم	زيتون أسود أسباني
SUGAR, AND SWEETS								
السكر والحلويات								
Soft sugar (AlOsra)	10 Kg	35.55	35.32	31.01	0.65	14.64	١٠ كجم	سكر ناعم (الاسرة)
imported Honey (Langilies)	1 Kg	79.2	78.69	73.7	0.65	7.46	ا كجم	عسل نحل مستورد (لأنجليز)
FOOD PRODUCTS N.E.C								
منتجات غذائية غير مصنفة في مكان آخر								
American Cardamom	1 Kg	141.08	142.68	176.57	-1.12	-20.1	ا كجم	هيل أمريكي
Indian Cardomom	1 Kg	153.08	154.28	181.54	-0.78	-15.68	ا كجم	هيل هندي
COFFEE AND TEA								
القهوة والشاي								
black loose Tea (Rabea)	1 Kg	38.78	39.58	42.68	-2.02	-9.14	ا كجم	شاي أسود فرط(ربيع)
Coffee beans, Hrari	1 Kg	42.59	41.32	39.5	3.07	7.82	ا كجم	بن حب / هرري
Coffee beans, Loqmati	1 Kg	31.2	30.65	26.21	1.79	19.04	ا كجم	بن حب / لقمتي
Instant Coffee (Nescaf)	100 gm	23.66	22.85	21.19	3.54	11.66	١٠٠ جم	قهوة سريعة التحضير(نسكافية)
MINERAL WATER, SOFT DRINKS, AND JUICES								
المياه المعدنية والمرطبات والعصيرات								
Water	1.5 L	2.19	2.18	2.15	0.46	1.86	١,٥ لتر	مياه حصة
orange Local Juice (Rani)	180 ml	1.79	1.78	1.56	0.56	14.74	١٨٠ ملل	عصير برتقال معلب محلي(راني)
Local Soft Drinks	320 ml	2.64	2.61	2.59	1.15	1.93	٣٢٠ ملل	مشروبات غازية محلي
TOBACCO								
التبغ								
Marlboro Cigarettes	1 Pack	27.97	27.94	28.03	0.11	-0.21	ا علبة	سجائر مالبورو
CLOTHING								
الملابس								
Men summer dress (Al Aseel)	1 thope	97.36	96.82	94.42	0.56	3.11	ا ثوب	ثوب صيفي رجالي(الأصيل)
Shemagh, (Al Bassam)	1 shemagh	136.81	135.8	127.14	0.74	7.61	ا شماغ	شماغ(البسام)
Syrian Egal	1 Egal	29.04	29.15	28.48	-0.38	1.97	ا عقال	عقال سوري
short sleeve undershirt (Al Aseel)	1 shirt	13.39	13.23	12.25	1.21	9.31	ا فانيلة	فانلة داخلية نصف كم(الأصيل)
Mens long trousers, (Al Aseel)	1 trousers	18.31	18.2	17.47	0.60	4.81	ا سروال	سروال طويل رجالي(الأصيل)
Women's Abaya	1 abayah	112.05	111.43	111.25	0.56	0.72	ا عباءة	عباءة نسائية
Headdress, National	1 veil	25.77	25.22	24.91	2.18	3.45	ا شيلة	شيلة (طرحة)
Sewing for men and boys	1 Cost	91.88	90.72	88.4	1.28	3.94	ا تكلفة	خياطة للرجال والأولاد
Sewing for women and girls	1 Cost	60.89	60.47	59.35	0.69	2.59	ا تكلفة	خياطة للنساء والبنات
Laundry and ironing expenses	1 Service	3.58	3.57	3.56	0.28	0.56	ا خدمة	نفقات تنظيف وكوي الملابس بالمغسلة

متوسطات الأسعار و التغيرات الشهرية و السنوية في المملكة (سبتمبر ٢٠٢٢)

Average prices monthly and annual changes in the kingdom (September 2022)

Items	Unit	متوسطات الأسعار Average Prices			نسبة التغير من سبتمبر ٢٠٢٢ إلى Percent Change From Sep 2022 to		الوحدة	البنود
		سبتمبر Sep 2022	أغسطس Aug 2022	سبتمبر Sep 2021	أغسطس Aug 2022	سبتمبر Sep 2021		
		CONSTRUCTIONAL GOODS السلع الإنشائية						
Black National Cement	50 Kg	14.33	14.64	14.74	-2.12	-2.78	٥٠ كجم	إسمنت أسود وطني
White National Cement	50 Kg	38.96	39.17	38.89	-0.54	0.18	٥٠ كجم	إسمنت ابيض وطني
National Gypsum	40 Kg	16.07	16.24	15.34	-1.05	4.76	٤٠ كجم	جبس وطني
white soft Sand	1 M3	59.7	60.39	57.47	-1.14	3.88	٣م ا	رمل ناعم ابيض
Mixed Sand (sand and pebble)	1 M3	45.05	45.11	43.66	-0.13	3.18	٣م ا	مخلوط (رمل و بحص)
Red Sand	1 M3	27.68	27.73	26.23	-0.18	5.53	٣م ا	رمل احمر
15cm black Block	1000 Grain	1757.29	1766.48	1752.99	-0.52	0.25	١٠٠٠ حبة	بلوك اسود مقاس 15سم
20cm black Block	1000 Grain	1833.14	1857.5	1832.79	-1.31	0.02	١٠٠٠ حبة	بلوك اسود مقاس 20سم
350 K Resistant Concrete	1 M3	222.7	222.23	222.82	0.21	-0.05	٣م ا	خرسانة مقاوم 350ك
250 K Resistant Concrete	1 M3	200.65	200.52	200.02	0.06	0.31	٣م ا	خرسانة مقاوم 250ك
350 K Normal Concrete	1 M3	213.05	212.96	213.37	0.04	-0.15	٣م ا	خرسانة عادي 350ك
250 K Normal Concrete	1 M3	191.19	191.24	191.2	-0.03	-0.01	٣م ا	خرسانة عادي 250ك
National Marble tiles	1 M2	23.21	23.36	22.7	-0.64	2.25	٢م ا	بلاط كسر رخام بلدي
6mm National Reinforcing iron	1 Ton	4242.26	4394.3	4309.4	-3.46	-1.56	١ طن	حديد تسليح 6مم وطني
8mm National Reinforcing iron	1 Ton	3200.18	3443.46	3588.2	-7.06	-10.81	١ طن	حديد تسليح 8مم وطني
10mm national Reinforcing iron	1 Ton	3288.54	3548.28	3613.08	-7.32	-8.98	١ طن	حديد تسليح 10 مم وطني
12mm national Reinforcing iron	1 Ton	3116.3	3288.84	3461.16	-5.25	-9.96	١ طن	حديد تسليح 12مم وطني
14mm national Reinforcing iron	1 Ton	3115.66	3284.48	3456.42	-5.14	-9.86	١ طن	حديد تسليح 14مم وطني
16mm national Reinforcing iron	1 Ton	3101.69	3275.3	3457.04	-5.3	-10.28	١ طن	حديد تسليح 16مم وطني
18mm national reinforcing iron	1 Ton	3107.7	3281.39	3455.24	-5.29	-10.06	١ طن	حديد تسليح 18مم وطني
Chinese Iron-binding cables	10 Kg	65.1	68.7	62.55	-5.24	4.08	١٠ كجم	كيايل ربط الحديد صيني
2.5mm national electrical wires	1 M	1.11	1.16	1.1	-4.31	0.91	١ م	أسلاك كهربائية 2.5مم وطني
4mm national Electrical wires	1 M	1.65	1.7	1.62	-2.94	1.85	١ م	أسلاك كهربائية 4مم وطني
6mm national Electrical wires	1 M	2.53	2.56	2.47	-1.17	2.43	١ م	أسلاك كهربائية 6مم وطني
10mm national Electrical cables	1 M	20.89	21.17	19.21	-1.32	8.75	١ م	كيايل كهربائية 10مم وطني
25mm national Electrical cables	1 M	44.87	45.27	42.03	-0.88	6.76	١ م	كيايل كهربائية 25مم وطني
35mm national Electrical cables	1 M	58.32	59.76	55.34	-2.41	5.38	١ م	كيايل كهربائية 35مم وطني
50mm national Electrical cables	1 M	82.31	83.2	76.34	-1.07	7.82	١ م	كيايل كهربائية 50مم وطني
70mm national Electrical cables	1 M	116.51	118	112.09	-1.26	3.94	١ م	كيايل كهربائية 70مم وطني
95mm national Electrical cables	1 M	158.21	161.19	153.08	-1.85	3.35	١ م	كيايل كهربائية 95مم وطني
120mm national Electrical cables	1 M	201.66	205.14	190.2	-1.7	6.03	١ م	كيايل كهربائية 120مم وطني
300mm national Electrical cables	1 M	509.73	511.96	472.47	-0.44	7.89	١ م	كيايل كهربائية 300مم وطني
Aluminum (Saudi, Arch side)	5.8 M	90.05	90.03	80.25	0.02	12.21	٥,٨ م	ألمنيوم (حلق جنب سعودي)
Chilian Wood	1 M3	1766.15	1799.33	1684.23	-1.84	4.86	٣م ا	خشب تشيلي
Romanian Wood	1 M3	1674.2	1688.26	1645.18	-0.83	1.76	٣م ا	خشب روماني
African Teak Wood	1 M3	5723.28	5785.02	5325.44	-1.07	7.47	٣م ا	خشب تيك أفريقي
Indonesian Ablakash Wood	1 M3	3388.99	3382.56	2813.92	0.19	20.44	٣م ا	خشب أبلakash إندونيسي
Coal	1 Kg	10.45	10.25	9.75	1.95	7.18	١ كجم	فحم

متوسطات الأسعار و التغيرات الشهرية و السنوية في المملكة (سبتمبر ٢٠٢٢)

Average prices monthly and annual changes in the kingdom (September 2022)

Items	Unit	متوسطات الأسعار Average Prices			نسبة التغير من سبتمبر ٢٠٢٢ إلى Percent Change From Sep 2022 to		الوحدة	البنود
		سبتمبر Sep 2022	أغسطس Aug 2022	سبتمبر Sep 2021	أغسطس Aug 2022	سبتمبر Sep 2021		
		DETERGENT						
clothes powder Soap (Tide)	100 gm	1.89	1.88	1.64	0.53	15.24	١٠٠ جم	صابون بودرة للملابس(تايد)
utensils liquid Soap (Fairy)	800 ml	* 15.63	15.11	—	3.44	—	٨٠٠ مل	صابون سائل للأواني(فيربي)
Bleach for Clothes (Clorox)	1 Gallon	20.24	20.25	19.13	-0.05	5.8	١ جالون	دواء غسيل (مبيض ملابس)كلوركس
Insecticide, spray (Reid)	300 ml	11.41	11.2	10.79	1.88	5.75	٣٠٠ مل	مبيد حشرات بخاخ(ريد)
HEALTH					الصحة			
General physician examination	1 Service	52.45	52.45	51.59	0	1.67	١ خدمة	كشف طبيب عام
Pediatrician examination	1 Service	73.36	72.36	72.11	1.38	1.73	١ خدمة	كشف طبيب اطفال
Dentist examination	1 Service	181.2	180.64	180.18	0.31	0.57	١ خدمة	كشف طبيب اسنان
MAINTENANCE AND REPAIR OF PERSONAL TRANSPORT					صيانة وإصلاح معدات النقل الشخصية			
Car fix (mechanics)	1 Cost	90.3	90.85	92.15	-0.61	-2.01	١ أجرة	اصلاح سيارة (ميكانيكا)
Oil change	1 Cost	95.28	94.52	89.28	0.80	6.72	١ تكلفة	تغيير زيت
FODDER AND LIVESTOCK					الأعلاف والحيوانات الحية			
imported Barley	50 Kg	86.71	86.57	65.39	0.16	32.6	٥٠ كجم	شعير مستورد
Clover	1 Bulk	23.73	24.3	20.1	-2.35	18.06	١ بالة	برسيم
Chloris gayana	1 Bulk	15.74	16.32	14.46	-3.55	8.85	١ بالة	الرودس
Hay	1 Bulk	16.7	17.01	14.68	-1.82	13.76	١ بالة	التبن أو الدريس
Cubes	40 Kg	74.31	74.3	58.48	0.01	27.07	٤٠ كجم	المكعبات
Sorghum bicolor	40 Kg	136.17	134.73		1.07		٤٠ كجم	ذرة الرفيعة (البيضاء)
Millet	40 Kg	127.57	123.96		2.91		٤٠ كجم	دخن
Najdi Sheep	1 Grain	1473.53	1482.79	1395	-0.62	5.63	١ حبة	غنم نجدى
Naemi Sheep	1 Grain	1430.92	1436.73	1381.53	-0.40	3.58	١ حبة	غنم نعيمى
Barbari Sheep	1 Grain	675.16	677.03	639.68	-0.28	5.55	١ حبة	غنم بربري
Soakny Sheep	1 Grain	1104.29	1125	1106.43	-1.84	-0.19	١ حبة	غنم سواكني
Harri Sheep	1 Grain	1442.9	1446.21	1345.34	-0.23	7.25	١ حبة	غنم حري
Local goat (trunk)	1 Grain	956.52	962.86	945.27	-0.66	1.19	١ حبة	تيس بلدى (جذع)
HOTELS AND FURNISHED APARTMENTS					الفنادق والشقق المفروشة			
Hotel accommodation	1 Cost	459.62	485.78	448.46	-5.39	2.49	١ أجرة	اقامة بالفنادق
Furnished apartment	1 Cost	289.84	293.94	263.48	-1.39	10	١ أجرة	شقه مفروشه
MISCELLANEOUS PERSONAL GOODS AND SERVICES					السلع والخدمات الشخصية المتنوعة			
Hairdresser for men and boys	1 Cost	15.63	15.68	15.26	-0.32	2.42	١ أجرة	حلاقه للرجال والاولاد
Local Children diapers (Pampers)	1 Pack	71.57	71.36	69.22	0.29	3.39	١ عبوه	حفاظ أطفال محلية(بامبرز)
local Tissue paper (Fine)	1 Pack	3.21	3.2	3.08	0.31	4.22	١ عبه	مناديل ورق محلي(فاين)
parties and weddings expenses	1 Cost	13168.06	13590.28	9209.68	-3.11	42.98	١ تكلفة	نفقات الحفلات والافراح

أبرز التغيرات النسبية الشهرية

لجميع المدن

السلع و الخدمات التي سجلت أكبر نسبة ارتفاع خلال شهر

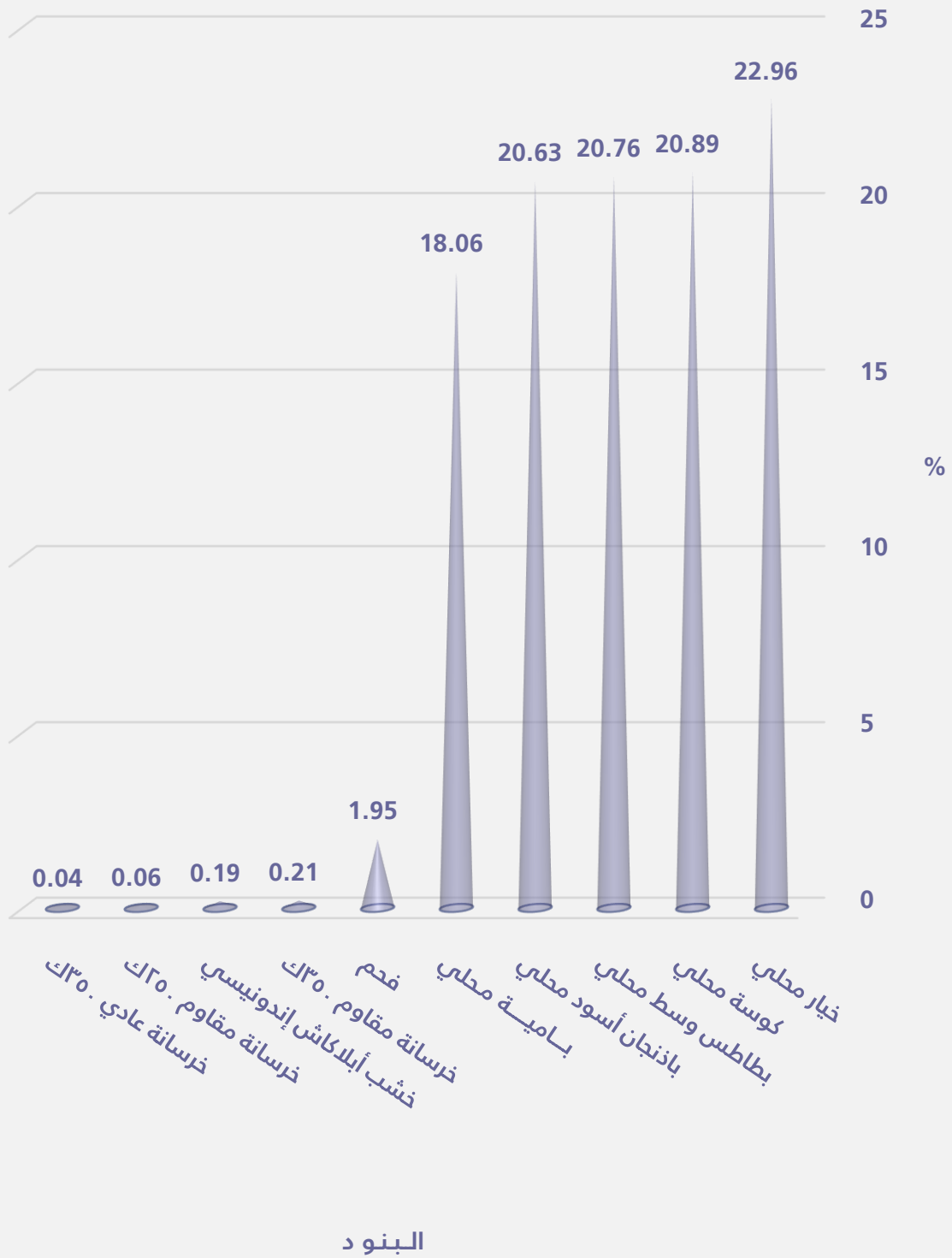
سبتمبر ٢٠٢٢ مقارنة بشهر أغسطس ٢٠٢٢

Goods and services that recorded the highest percentage increase during
September 2022 comparing to August 2022

Items	نسبة التغير Percent Change	البنود
GOODS AND SERVICES		
السلع و الخدمات		
Local Cucumbers	22.96	خيار محلي
Local Zucchini	20.89	كوسة محلي
Medium local Potatoes	20.76	بطاطس وسط محلي
Local Black Eggplants	20.63	باذنجان أسود محلي
Local Okra	18.06	بامية محلي
Philippines Banana, Alsharbatli	12.78	موز الشربتلي الفلبين
Local Lettuce	11.96	خس محلي
green local Peppers	11.28	فلفل أخضر بارد محلي
Local Grapes	6.92	عنب محلي
white Cabbage	6.67	ملفوف أبيض
Local tomatoes	6.29	طماطم محلي
Green local Chili	6.16	فلفل أخضر حار محلي
Local Carrots	5.31	جزر محلي
Local Eggs	5.07	بيض محلي
Medium Lebanese Pears	4.83	كمثرى وسط لبناني
GOODS AND SERVICES		
السلع الإنشائية		
Coal	1.95	فحم
350 K Resistant Concrete	0.21	خرسانة مقاوم ٣٥٠ ك
Indonesian Ablakash Wood	0.19	خشب أبلakash إندونيسي
250 K Resistant Concrete	0.06	خرسانة مقاوم ٢٥٠ ك
350 K Normal Concrete	0.04	خرسانة عادي ٣٥٠ ك
Aluminum (Saudi, Arch side)	0.02	ألمنيوم (حلق جنب سعودي)

السلع و الخدمات التي سجلت أكبر نسبة ارتفاع خلال
سبتمبر ٢٠٢٢ مقارنة بشهر أغسطس ٢٠٢٢

الهيئة العامة للإحصاء
General Authority for Statistics



السلع و الخدمات التي سجلت أكبر نسبة انخفاض خلال شهر

سبتمبر ٢٠٢٢ مقارنة بشهر أغسطس ٢٠٢٢

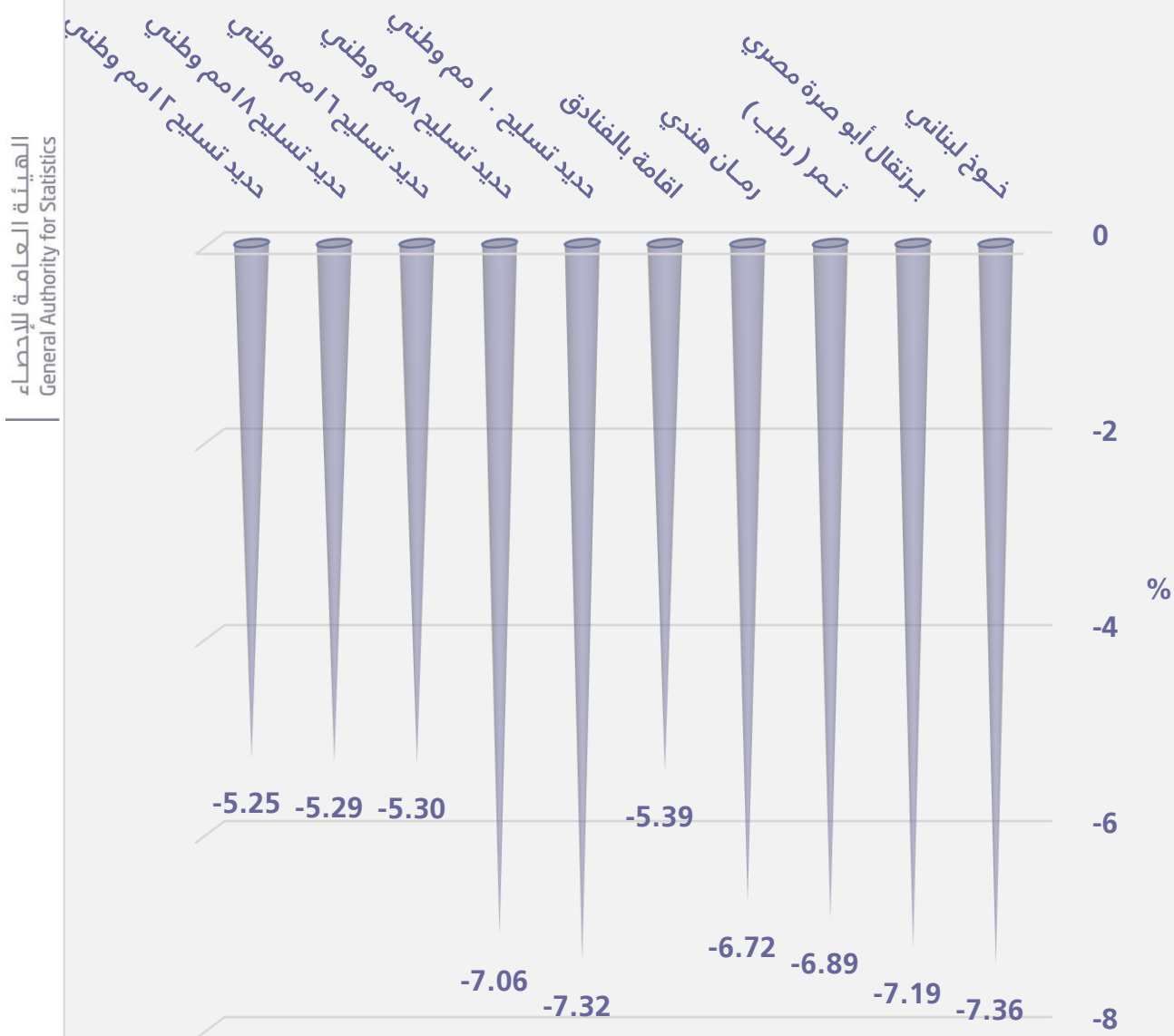
Goods and services that recorded the highest percentage decrease during

September 2022 comparing to August 2022

Items	نسبة التغير Percent Change	البند
GOODS AND SERVICES		
السلع و الخدمات		
Lebanese Peach	-7.36	خوخ لبناني
Abu Sorra egyptian Orange	-7.19	برتقال أبو صرة مصري
Dates(Rotab)	-6.89	تمر (رطب)
Indian Pomegranates	-6.72	رمان هندي
Hotel accommodation	-5.39	اقامة بالفنادق
Turkish Plums	-5.03	برقوق / بخارى تركي
Pakistani Mandarin	-4.15	يوسفني باكستاني
Chloris gayana	-3.55	الرودس
Lebanese Grapes	-3.35	عنب لبناني
parties and weddings expenses	-3.11	نفقات الحفلات والافراح
Local Fig	-3.07	تين محلي
Lentils	-2.51	عدس
Clover	-2.35	برسيم
Local watermelon	-2.24	حبيب (بطيخ) محلي
black loose Tea (Rabea)	-2.02	شاي أسود فرط(ربيع)
GOODS AND SERVICES		
السلع الإنشائية		
10mm national Reinforcing iron	-7.32	حديد تسليح ١٠ مم وطني
8mm National Reinforcing iron	-7.06	حديد تسليح ٨ مم وطني
16mm national Reinforcing iron	-5.30	حديد تسليح ١٦ مم وطني
18mm national reinforcing iron	-5.29	حديد تسليح ١٨ مم وطني
12mm national Reinforcing iron	-5.25	حديد تسليح ١٢ مم وطني
Chinese Iron-binding cables	-5.24	كيايل ربط الحديد صيني
14mm national Reinforcing iron	-5.14	حديد تسليح ١٤ مم وطني
2.5mm national electrical wires	-4.31	أسلاك كهربائية ٢,٥ مم وطني
6mm National Reinforcing iron	-3.46	حديد تسليح ٦ مم وطني
4mm national Electrical wires	-2.94	أسلاك كهربائية ٤ مم وطني
35mm national Electrical cables	-2.41	كيايل كهربائية ٣٥ مم وطني
Black National Cement	-2.12	إسمنت أسود وطني
95mm national Electrical cables	-1.85	كيايل كهربائية ٩٥ مم وطني
Chilian Wood	-1.84	خشب تشيلي
120mm national Electrical cables	-1.70	كيايل كهربائية ١٢٠ مم وطني


السلع و الخدمات التي سجلت أكبر نسبة انخفاض خلال
سبتمبر ٢٠٢٢ مقارنة بشهر أغسطس ٢٠٢٢

البنود



[المنهجية](#)

[الروابط: الجداول بصيغة إكسل](#)





الهيئة العامة للإحصاء
General Authority for Statistics

متوسطات أسعار السلع والخدمات

أكتوبر ٢٠٢٢م

تحركات متوسطات أسعار السلع والخدمات

(الجدول)

متوسطات الأسعار و التغيرات الشهرية و السنوية في المملكة (أكتوبر ٢٠٢٢)

Average prices monthly and annual changes in the kingdom (October 2022)

Items	Unit	متوسطات الأسعار			نسبة التغير من أكتوبر ٢٠٢٢ إلى		الوحدة	البنود
		Average Prices			Percent Change From Oct 2022 to			
		أكتوبر Oct 2022	سبتمبر Sep 2022	أكتوبر Oct 2021	سبتمبر Sep 2022	أكتوبر Oct 2021		

Food and Beverage

الأغذية والمشروبات

BREAD AND SEEDS

الخبز والحبوب

Brown Local Wheat flour(Grain Silos)	1 Kg	2.92	2.86	2.71	2.1	7.75	١ كجم	دقيق قمح محلي اسمر(صوامع الفلال)
White Local Flour(Grain Silos)	2 Kg	4.61	4.56	4.35	1.1	5.98	٢ كجم	دقيق محلي أبيض(صوامع الفلال)
Sweet corn	340 gm	6.08	6.07		0.16		٣٤٠ جم	ذرة الحلوة
Basmati White Indian Rice (Al Mehideb)	10 Kg	92.82	91.84	91.49	1.07	1.45	١٠ كجم	أرز بسمتي أبيض هندي(المهيدب)
Maza Indian Rice(Abu Kas)	10 Kg	76.13	75.99	75.38	0.18	0.99	١٠ كجم	أرز مزة هندي (أبو كاس)
Perfetto Noodles	250 gm	5.86	5.84	5.19	0.34	12.91	٢٥٠ جم	شعيرية بيرفيتو
Perfetto Local Macaroni	500 gm	5.85	5.83	5.25	0.34	11.43	٥٠٠ جم	مكرونه بيرفيتو محلي
Oats Soup (Quaker)	500 gm	9.56	9.47	9.86	0.95	-3.04	٥٠٠ جم	شورية علب شوفان
White Bread	4 loaves	1.11	1.11	1.11	0	0	٤ رغيف	خبز أبيض مفروود

MEAT AND POULTRY

اللحوم والدواجن

Fresh Cattle Meat	1 Kg	48.38	48.08	43.64	0.62	10.86	١ كجم	لحم بقر طازج
Fresh Sheep Meat	1 Kg	62.83	62.68	60.04	0.24	4.65	١ كجم	لحم ضأن طازج
Fresh Camel Meat	1 Kg	52.97	52.58	49.77	0.74	6.43	١ كجم	لحم جمل طازج
imported chilled Sheep Meat	1 Kg	53.12	54.19	46.54	-1.97	14.14	١ كجم	لحم ضأن مبرد مستورد
The cost of cooking the carcass	1 Cost	288.96	288.83	280.72	0.05	2.94	١ تكلفة	تكلفة طبخ الذبيحة
Local fresh chicken (Faqih)	900 gm	18.52	18.53	15.49	-0.05	19.56	٩٠٠ جم	دجاج طازج محلي(فقيه)
Local frozen chicken (Al wataniya)	900 gm	19.33	19.37	14.27	-0.21	35.46	٩٠٠ جم	دجاج مجمد محلي(الوطنية)
imported frozen Chicken (Doux)	900 gm	19.63	19.72	14.57	-0.46	34.73	٩٠٠ جم	دجاج مجمد مستورد(دو)
fresh Chicken Breast Fillet (Alyoum)	450 gm	21.97	22.04	20.38	-0.32	7.8	٤٥٠ جم	فيليه صدور دجاج طازج (اليوم)
Fresh Chicken Thigh (Alwatania)	450 gm	10.52	10.72	9.1	-1.87	15.6	٤٥٠ جم	أفخاذ دجاج طازج (الوطنية)

FISH AND SEAFOOD

السماك وطعام البحر

Fresh Fish (Kanaad)	1 Kg	62.69	62.64	62.63	0.08	0.10	١ كجم	سمك طازج كنعدي
Fresh Fish (Grouper)	1 Kg	53.38	53.69	52.57	-0.58	1.54	١ كجم	سمك طازج هامور
Fresh peeled Shrimp	1 Kg	75.7	75.57	74.3	0.17	1.88	١ كجم	روبيان طازج مقشر

MILK, MILK PRODUCTS AND EGGS

الحليب ومنتجاته والبيض

Local Fresh Milk (Al Marai)	1 L	6	6.01	5.5	-0.17	9.09	١ لتر	حليب طازج محلي(المراعي)
Evaporated Milk (Bonni)	170 gm	3.49	3.4	3.06	2.65	14.05	١٧٠ جم	حليب سائل معلب(بوني)
Powder Milk (Nido)	1.8 Kg	80.85	80.11	63.03	0.92	28.27	١,٨ كجم	حليب بودرة معلب(نيدو)
Newborn Milk (Similac 1)	400 gm	40.03	39.89	34.7	0.35	15.36	٤٠٠ جم	حليب أطفال حديثي الولادة(سميلاك 1)
Local Fresh Milk (Al Safi)	1.5 L	8.48	8.49	7.51	-0.12	12.92	١,٥ لتر	لبن طازج محلي(الصافي)
Yoghurt, (Al Saffi)	170 gm	1.5	1.5	1.25	0	20	١٧٠ جم	لبن زبادي / روب(الصافي)
Cream, (Al Tag)	155 gm	5.88	5.9	5.08	-0.34	15.75	١٥٥ جم	قشطه التاج
Cheddar Cheese (Kraft)	100 gm	6.64	6.64	5.56	0	19.42	١٠٠ جم	جين شيدر علب(كرفت)
Local glass Cheese (Al Marai)	500 gm	19.31	20.11	15.85	-3.98	21.83	٥٠٠ جم	جين كاسات محلي(المراعي)
imported glass Cheese, (Kraft)	140 gm	7.61	7.55	6.97	0.79	9.18	١٤٠ جم	جين كاسات مستورد(كرفت)
triangle Cheese (Lavache quri)	120 gm	5.18	5.13	4.38	0.97	18.26	١٢٠ جم	جين مثلثات(لافش كيري)
Local Eggs	1 plate	21.76	20.32	15.52	7.09	40.21	١ طبق	بيض محلي

متوسطات الأسعار و التغيرات الشهرية و السنوية في المملكة (أكتوبر ٢٠٢٢)

Average prices monthly and annual changes in the kingdom (October 2022)

Items	Unit	متوسطات الأسعار			نسبة التغير من أكتوبر ٢٠٢٢ إلى		الوحدة	البنود
		Average Prices			Percent Change From Oct 2022 to			
		أكتوبر Oct 2022	سبتمبر Sep 2022	أكتوبر Oct 2021	سبتمبر Sep 2022	أكتوبر Oct 2021		
OILS AND FAT								
الزيوت والدهون								
Butter(Lurpak)	100 gm	7	6.78	5.85	3.24	19.66	١٠٠ جم	زبد (لورباك)
Vegetable oil, (frying) Al Arabi	1.5 L	21.39	21.41	17.07	-0.09	25.31	١,٥ لتر	زيت نباتي (للقلي)العربي
imported olive oil (Al Wazir)	500 ml	22.26	21.67	20.24	2.72	9.98	٥٠٠ ملل	زيت زيتون مستورد(الوزير)
Corn oil, (cooking), Afia	1.5 L	27.44	27.52	23.23	-0.29	18.12	١,٥ لتر	زيت ذرة (للطهي)عافية
FRUITS AND NUTS								
الفواكه والمكسرات								
American red Apples	1 Kg	9.12	8.77	8.61	3.99	5.92	١ كجم	تفاح أحمر أمريكي
Yellow Apples	1 Kg	9.53	9.21	9.19	3.47	3.7	١ كجم	تفاح أصفر
Local Grapes	1 Kg	12.18	12.05	10.79	1.08	12.88	١ كجم	عنب محلي
Lebanese Grapes	1 Kg	13.98	13.55	14.61	3.17	-4.31	١ كجم	عنب لبناني
Philippines Banana, Alsharbatli	1 Kg	6.08	6	4.88	1.33	24.59	١ كجم	موز الشربتلي الفلبين
Abu Sorra egyptian Orange	1 Kg	5.84	5.42	5.99	7.75	-2.5	١ كجم	برتقال أبو صرة مصري
Pakistani Mandarin	1 Kg	8.73	7.63	8.27	14.42	5.56	١ كجم	يوسفيا باكستاني
Local watermelon	1 Kg	2.58	2.62	2.53	-1.53	1.98	١ كجم	حجب (بطيخ) محلي
Local Melon	1 Kg	4.26	4.37	4.32	-2.52	-1.39	١ كجم	شمام محلي
Medium Lebanese Pears	1 Kg	12.11	11.94	11.44	1.42	5.86	١ كجم	كمثرى وسط لبناني
Dates(Rotab)	1 Kg	12.7	12.57	13.02	1.03	-2.46	١ كجم	تمر (رطب)
Lebanese Peach	1 Kg	13.88	13.34	13.81	4.05	0.51	١ كجم	خوخ لبناني
medium African Lemon	1 Kg	7.28	7.54	8.01	-3.45	-9.11	١ كجم	ليمون وسط أفريقي
Pakistani Mango	1 Kg	13.47	13.59	13.12	-0.88	2.67	١ كجم	منجا باكستاني
Local Fig	1 Kg	17.31	18	15.68	-3.83	10.4	١ كجم	تين محلي
Turkish Plums	1 Kg	13.49	13.03	13.7	3.53	-1.53	١ كجم	برقوق / بخارى تركي
Indian Pomegranates	1 Kg	14.85	15.55	14.16	-4.5	4.87	١ كجم	رمان هندي
Ekhilas Dates, (Maknoz)	1 Kg	14.53	14.27	14.42	1.82	0.76	١ كجم	تمر (مكنوز) إخلاص
VEGETABLES								
الخضار								
Green Beans	1 Kg	15.05	14.68	16.34	2.52	-7.89	١ كجم	فاصوليا خضراء
Local Okra	1 Kg	19.62	19.74	18.92	-0.61	3.7	١ كجم	بامية محلي
Local Black Eggplants	1 Kg	5.79	6.49	5.37	-10.79	7.82	١ كجم	باذنجان أسود محلي
Local Zucchini	1 Kg	7.56	8.39	7.82	-9.89	-3.32	١ كجم	كوسة محلي
Pumpkin	1 Kg	5.61	5.83	5.89	-3.77	-4.75	١ كجم	قرع عسلي
Local Cucumbers	1 Kg	6.02	6.64	5.42	-9.34	11.07	١ كجم	خيار محلي
white Cabbage	1 Kg	3.28	3.2	3.67	2.5	-10.63	١ كجم	ملفوف أبيض
green local Peppers	1 Kg	8.85	9.37	8.9	-5.55	-0.56	١ كجم	فلفل أخضر بارد محلي
Green local Chili	1 Kg	9.76	10	9	-2.4	8.44	١ كجم	فلفل أخضر حار محلي
Local tomatoes	1 Kg	6.32	6.08	6.92	3.95	-8.67	١ كجم	طماطم محلي
Imported tomatoes	1 Kg	6.44	6.25	6.24	3.04	3.21	١ كجم	طماطم مستورد
Local Corchorus	1 Bundle	2.45	2.45	2.29	0	6.99	١ حزمة	ملوخية محلي
Local Lettuce	1 Kg	7.35	7.58	7.78	-3.03	-5.53	١ كجم	خس محلي
Parsley	1 Bundle	1.06	1.06	1.04	0	1.92	١ حزمة	بقونس
Spinach	1 Bundle	1.28	1.28	1.21	0	5.79	١ حزمة	سبانخ
local watercress	1 Bundle	1.03	1.03	1	0	3	١ حزمة	جرجير محلي

متوسطات الأسعار و التغيرات الشهرية و السنوية في المملكة (أكتوبر ٢٠٢٢)

Average prices monthly and annual changes in the kingdom (October 2022)

Items	Unit	متوسطات الأسعار			نسبة التغير من أكتوبر ٢٠٢٢ إلى		الوحدة	البنود
		Average Prices			Percent Change From Oct 2022 to			
		أكتوبر Oct 2022	سبتمبر Sep 2022	أكتوبر Oct 2021	سبتمبر Sep 2022	أكتوبر Oct 2021		
VEGETABLES								
الخضار								
Local Onion	1 Kg	3.32	3.34	3.06	-0.60	8.5	كجم	بصل مدور محلي
imported Onion	1 Kg	4.1	4.15	3.93	-1.2	4.33	كجم	بصل مدور مستورد
Chinese Garlic	1 Kg	9.92	10.11	10.2	-1.88	-2.75	كجم	ثوم صيني
Lentils	1 Kg	9.72	9.72	9.81	0	-0.92	كجم	عدس
Medammes Beans (California Garden)	450 gm	4.74	4.75	4.22	-0.21	12.32	٤٥٠ جم	فول مدمس(حدائق كاليفورنيا)
Local Tomato Paste (Saudia)	135 gm	1.94	1.95	1.59	-0.51	22.01	١٣٥ جم	صلصة طماطم محلي(السعودية)
Medium local Potatoes	1 Kg	5.37	5.41	3.31	-0.74	62.24	كجم	بطاطس وسط محلي
Local Carrots	1 Kg	5.59	5.55	5.27	0.72	6.07	كجم	جزر محلي
Black Spanish Olives	1 Kg	20.26	19.96	18.04	1.5	12.31	كجم	زيتون أسود أسباني
SUGAR, AND SWEETS								
السكر والحلويات								
Soft sugar (AlOsra)	10 Kg	35.65	35.55	31.56	0.28	12.96	١٠ كجم	سكر ناعم (الاسرة)
imported Honey (Langilies)	1 Kg	78.76	79.2	73.51	-0.56	7.14	كجم	عسل نحل مستورد (لأنجليز)
FOOD PRODUCTS N.E.C								
منتجات غذائية غير مصنفة في مكان آخر								
American Cardamom	1 Kg	140.25	141.08	172.37	-0.59	-18.63	كجم	هيل أمريكي
Indian Cardomom	1 Kg	149.53	153.08	181.1	-2.32	-17.43	كجم	هيل هندي
COFFEE AND TEA								
القهوة والشاي								
black loose Tea (Rabea)	1 Kg	39.28	38.78	42.01	1.29	-6.5	كجم	شاي أسود فرط(ربيع)
Coffee beans, Hrari	1 Kg	43.44	42.59	39.56	2	9.81	كجم	بن حب / هرري
Coffee beans, Loqmati	1 Kg	31.55	31.2	25.92	1.12	21.72	كجم	بن حب / لقمتي
Instant Coffee (Nescaf)	100 gm	24.45	23.66	21.16	3.34	15.55	١٠٠ جم	قهوة سريعة التحضير(نسكافية)
MINERAL WATER, SOFT DRINKS, AND JUICES								
المياه المعدنية والمرطبات والعصيرات								
Water	1.5 L	2.19	2.19	2.17	0	0.92	١,٥ لتر	مياه حصة
orange Local Juice (Rani)	180 ml	1.8	1.79	1.56	0.56	15.38	١٨٠ ملل	عصير برتقال معلب محلي(راني)
Local Soft Drinks	320 ml	2.63	2.64	2.6	-0.38	1.15	٣٢٠ ملل	مشروبات غازية محلي
TOBACCO								
التبغ								
Marlboro Cigarettes	1 Pack	27.97	27.97	28.03	0	-0.21	١ علبة	سجائر مالبورو
CLOTHING								
الملابس								
Men summer dress (Al Aseel)	1 thope	97.52	97.36	94.88	0.16	2.78	١ ثوب	ثوب صيفي رجالي(الأصيل)
Shemagh, (Al Bassam)	1 shemagh	137.03	136.81	127.14	0.16	7.78	١ شماغ	شماغ(البسام)
Syrian Egal	1 Egal	29.04	29.04	28.59	0	1.57	١ عقال	عقال سوري
short sleeve undershirt (Al Aseel)	1 shirt	13.44	13.39	12.2	0.37	10.16	١ فانيلة	فانلة داخلية نصف كم(الأصيل)
Mens long trousers, (Al Aseel)	1 trousers	18.34	18.31	17.42	0.16	5.28	١ سروال	سروال طويل رجالي(الأصيل)
Women's Abaya	1 abayah	111.91	112.05	111.7	-0.12	0.19	١ عباءة	عباءة نسائية
Headdress, National	1 veil	25.92	25.77	25.34	0.58	2.29	١ شيلة	شيلة (طرحة)
Sewing for men and boys	1 Cost	92.19	91.88	88.6	0.34	4.05	١ تكلفة	خياطة للرجال والأولاد
Sewing for women and girls	1 Cost	59.36	60.89	59.3	-2.51	0.10	١ تكلفة	خياطة للنساء والبنات
Laundry and ironing expenses	1 Service	3.55	3.58	3.56	-0.84	-0.28	١ خدمة	نفقات تنظيف وكوي الملابس بالمغسلة

متوسطات الأسعار و التغيرات الشهرية و السنوية في المملكة (أكتوبر ٢٠٢٢)

Average prices monthly and annual changes in the kingdom (October 2022)

Items	Unit	متوسطات الأسعار Average Prices			نسبة التغير من أكتوبر ٢٠٢٢ إلى Percent Change From Oct 2022 to		الوحدة	البنود
		أكتوبر Oct	سبتمبر Sep	أكتوبر Oct	سبتمبر Sep	أكتوبر Oct		
		2022	2022	2021	2022	2021		
Black National Cement	50 Kg	14.33	14.33	14.46	0	-0.90	٥٠ كجم	إسمنت أسود وطني
White National Cement	50 Kg	38.9	38.96	38.83	-0.15	0.18	٥٠ كجم	إسمنت ابيض وطني
National Gypsum	40 Kg	15.96	16.07	15.32	-0.68	4.18	٤٠ كجم	جبس وطني
white soft Sand	1 M3	61.69	59.7	58.47	3.33	5.51	٣ م٣	رمل ناعم ابيض
Mixed Sand (sand and pebble)	1 M3	44.56	45.05	43.92	-1.09	1.46	٣ م٣	مخلوط (رمل و بحص)
Red Sand	1 M3	26.39	27.68	26.43	-4.66	-0.15	٣ م٣	رمل احمر
15cm black Block	1000 Grain	1758.22	1757.29	1752.41	0.05	0.33	١٠٠٠ حبة	بلوك اسود مقاس 15سم
20cm black Block	1000 Grain	1833.26	1833.14	1837.98	0.01	-0.26	١٠٠٠ حبة	بلوك اسود مقاس 20سم
350 K Resistant Concrete	1 M3	222.26	222.7	220.24	-0.20	0.92	٣ م٣	خرسانة مقاوم 350ك
250 K Resistant Concrete	1 M3	200.58	200.65	197.31	-0.03	1.66	٣ م٣	خرسانة مقاوم 250ك
350 K Normal Concrete	1 M3	212.64	213.05	210.75	-0.19	0.90	٣ م٣	خرسانة عادي 350ك
250 K Normal Concrete	1 M3	191.12	191.19	188.54	-0.04	1.37	٣ م٣	خرسانة عادي 250ك
National Marble tiles	1 M2	23.14	23.21	22.76	-0.30	1.67	٢ م٢	بلاط كسر رخام بلدي
6mm National Reinforcing iron	1 Ton	4285.41	4242.26	4291.34	1.02	-0.14	١ طن	حديد تسليح 6مم وطني
8mm National Reinforcing iron	1 Ton	3365.05	3200.18	3388.23	5.15	-0.68	١ طن	حديد تسليح 8مم وطني
10mm national Reinforcing iron	1 Ton	3431.82	3288.54	3398.44	4.36	0.98	١ طن	حديد تسليح 10 مم وطني
12mm national Reinforcing iron	1 Ton	3192.05	3116.3	3244.88	2.43	-1.63	١ طن	حديد تسليح 12مم وطني
14mm national Reinforcing iron	1 Ton	3191.86	3115.66	3244.88	2.45	-1.63	١ طن	حديد تسليح 14مم وطني
16mm national Reinforcing iron	1 Ton	3187.47	3101.69	3244.72	2.77	-1.76	١ طن	حديد تسليح 16مم وطني
18mm national reinforcing iron	1 Ton	3189.14	3107.7	3244.46	2.62	-1.71	١ طن	حديد تسليح 18مم وطني
Chinese Iron-binding cables	10 Kg	63.92	65.1	62.45	-1.81	2.35	١٠ كجم	كيايل ربط الحديد صيني
2.5mm national electrical wires	1 M	1.1	1.11	1.11	-0.90	-0.90	١ م	أسلاك كهربائية 2.5مم وطني
4mm national Electrical wires	1 M	1.64	1.65	1.64	-0.61	0	١ م	أسلاك كهربائية 4مم وطني
6mm national Electrical wires	1 M	2.51	2.53	2.51	-0.79	0	١ م	أسلاك كهربائية 6مم وطني
10mm national Electrical cables	1 M	20.41	20.89	19.21	-2.3	6.25	١ م	كيايل كهربائية 10مم وطني
25mm national Electrical cables	1 M	43.67	44.87	42.14	-2.67	3.63	١ م	كيايل كهربائية 25مم وطني
35mm national Electrical cables	1 M	56.84	58.32	55.48	-2.54	2.45	١ م	كيايل كهربائية 35مم وطني
50mm national Electrical cables	1 M	80.06	82.31	76.69	-2.73	4.39	١ م	كيايل كهربائية 50مم وطني
70mm national Electrical cables	1 M	113.17	116.51	112.84	-2.87	0.29	١ م	كيايل كهربائية 70مم وطني
95mm national Electrical cables	1 M	154.48	158.21	154.2	-2.36	0.18	١ م	كيايل كهربائية 95مم وطني
120mm national Electrical cables	1 M	197.14	201.66	192.18	-2.24	2.58	١ م	كيايل كهربائية 120مم وطني
300mm national Electrical cables	1 M	496.88	509.73	472.33	-2.52	5.2	١ م	كيايل كهربائية 300مم وطني
Aluminum (Saudi, Arch side)	5.8 M	88.72	90.05	81.75	-1.48	8.53	٥,٨ م	ألمنيوم (حلق جنب سعودي)
Chilian Wood	1 M3	1752.88	1766.15	1725.44	-0.75	1.59	٣ م٣	خشب تشيلي
Romanian Wood	1 M3	1643.9	1674.2	1667.06	-1.81	-1.39	٣ م٣	خشب روماني
African Teak Wood	1 M3	6119.1	5723.28	5305.35	6.92	15.34	٣ م٣	خشب تيك أفريقي
Indonesian Ablakash Wood	1 M3	3367.56	3388.99	2829.49	-0.63	19.02	٣ م٣	خشب أبلakash إندونيسي
Coal	1 Kg	10.37	10.45	9.75	-0.77	6.36	١ كجم	فحم

متوسطات الأسعار و التغيرات الشهرية و السنوية في المملكة (أكتوبر ٢٠٢٢)

Average prices monthly and annual changes in the kingdom (October 2022)

Items	Unit	متوسطات الأسعار Average Prices			نسبة التغير من أكتوبر ٢٠٢٢ إلى Percent Change From Oct 2022 to		الوحدة	البنود
		أكتوبر Oct 2022	سبتمبر Sep 2022	أكتوبر Oct 2021	سبتمبر Sep 2022	أكتوبر Oct 2021		
DETERGENT								المنظفات
clothes powder Soap (Tide)	100 gm	1.89	1.89	1.65	0	14.55	١٠٠ جم	صابون بودرة للملابس(تايد)
utensils liquid Soap (Fairy)	800 ml	* 15.7	15.63	—	0.45	—	٨٠٠ مل	صابون سائل للأواني(فيربي)
Bleach for Clothes (Clorox)	1 Gallon	20.24	20.24	19.12	0	5.86	١ جالون	دواء غسيل (مبيض ملابس)كلوركس
Insecticide, spray (Reid)	300 ml	11.6	11.41	10.77	1.67	7.71	٣٠٠ مل	مبيد حشرات بخاخ(ريد)
HEALTH								الصحة
General physician examination	1 Service	52.64	52.45	51.44	0.36	2.33	١ خدمة	كشف طبيب عام
Pediatrician examination	1 Service	73.66	73.36	71.86	0.41	2.5	١ خدمة	كشف طبيب اطفال
Dentist examination	1 Service	181.2	181.2	180.93	0	0.15	١ خدمة	كشف طبيب اسنان
MAINTENANCE AND REPAIR OF PERSONAL TRANSPORT								صيانة وإصلاح معدات النقل الشخصية
Car fix (mechanics)	1 Cost	89.4	90.3	91.5	-1	-2.3	١ أجرة	اصلاح سيارة (ميكانيكا)
Oil change	1 Cost	95.94	95.28	89.28	0.69	7.46	١ تكلفة	تغيير زيت
FODDER AND LIVESTOCK								الأعلاف والحيوانات الحية
imported Barley	50 Kg	84.63	86.71	67.29	-2.4	25.77	٥٠ كجم	شعير مستورد
Clover	1 Bulk	23.9	23.73	21.19	0.72	12.79	١ بالة	برسيم
Chloris gayana	1 Bulk	15.98	15.74	14.94	1.52	6.96	١ بالة	الرودس
Hay	1 Bulk	16.7	16.7	14.97	0	11.56	١ بالة	التبن أو الدريس
Cubes	40 Kg	73.48	74.31	59.75	-1.12	22.98	٤٠ كجم	المكعبات
Sorghum bicolor	40 Kg	137.54	136.17		1.01		٤٠ كجم	ذرة الرفيعة (البيضاء)
Millet	40 Kg	127.94	127.57		0.29		٤٠ كجم	دخن
Najdi Sheep	1 Grain	1463.24	1473.53	1342.94	-0.70	8.96	١ حبة	غنم نجدي
Naemi Sheep	1 Grain	1402.65	1430.92	1344.69	-1.98	4.31	١ حبة	غنم نعيمي
Barbari Sheep	1 Grain	674.19	675.16	630.65	-0.14	6.9	١ حبة	غنم بربري
Soakny Sheep	1 Grain	1087	1104.29	1056.43	-1.57	2.89	١ حبة	غنم سواكني
Harri Sheep	1 Grain	1379.83	1442.9	1320.69	-4.37	4.48	١ حبة	غنم حري
Local goat (trunk)	1 Grain	949.73	956.52	929.11	-0.71	2.22	١ حبة	تيس بلدي (جذع)
HOTELS AND FURNISHED APARTMENTS								الفنادق والشقق المفروشة
Hotel accommodation	1 Cost	480.75	459.62	459.03	4.6	4.73	١ أجرة	اقامة بالفنادق
Furnished apartment	1 Cost	283.09	289.84	265.69	-2.33	6.55	١ أجرة	شقه مفروشه
MISCELLANEOUS PERSONAL GOODS AND SERVICES								السلع والخدمات الشخصية المتنوعة
Hairdresser for men and boys	1 Cost	15.68	15.63	15.26	0.32	2.75	١ أجرة	حلاقه للرجال والاولاد
Local Children diapers (Pampers)	1 Pack	71.51	71.57	68.8	-0.08	3.94	١ عبوه	حفاظ أطفال محلية(بامبرز)
local Tissue paper (Fine)	1 Pack	3.2	3.21	3.11	-0.31	2.89	١ عبه	مناديل ورق محلي(فاين)
parties and weddings expenses	1 Cost	12900	13168.06	9541.67	-2.04	35.2	١ تكلفة	نفقات الحفلات والافراح

أبرز التغيرات النسبية الشهرية

لجميع المدن

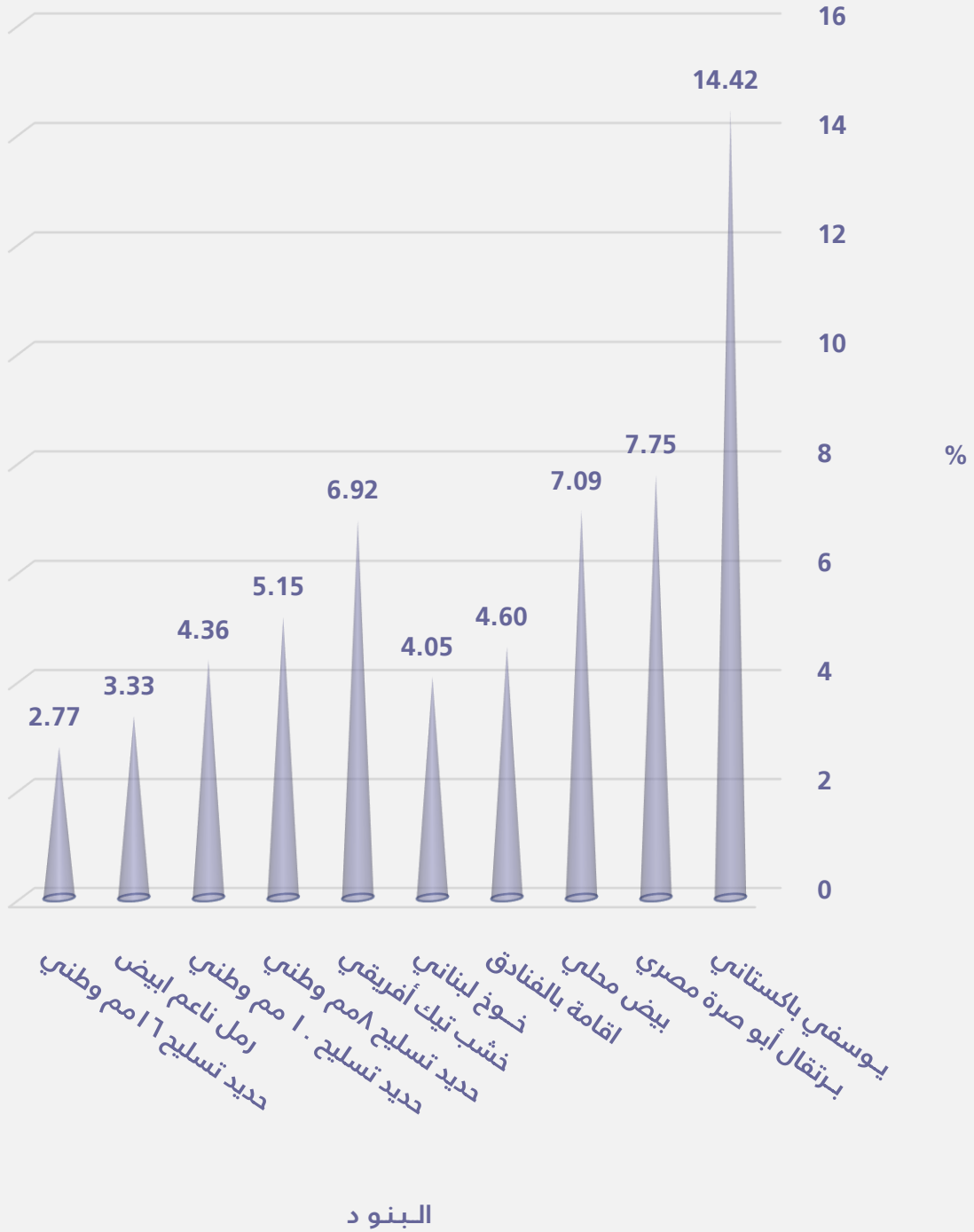
السلع و الخدمات التي سجلت أكبر نسبة ارتفاع خلال شهر

أكتوبر ٢٠٢٢ مقارنة بشهر سبتمبر ٢٠٢٢

Goods and services that recorded the highest percentage increase during
October 2022 comparing to September 2022

Items	نسبة التغير Percent Change	البند
GOODS AND SERVICES		
Pakistani Mandarin	14.42	يوسفني باكستاني
Abu Sorra egyptian Orange	7.75	برتقال أبو صرة مصري
Local Eggs	7.09	بيض محلي
Hotel accommodation	4.60	اقامة بالفنادق
Lebanese Peach	4.05	خوخ لبناني
American red Apples	3.99	تفاح أحمر أمريكي
Local tomatoes	3.95	طماطم محلي
Turkish Plums	3.53	برقوق / بخارى تركي
Yellow Apples	3.47	تفاح أصفر
Instant Coffee (Nescaf)	3.34	قهوة سريعة التحضير(نسكافية)
Butter(Lurpak)	3.24	زبد (لورباك)
Lebanese Grapes	3.17	عنب لبناني
Imported tomatoes	3.04	طماطم مستورد
imported olive oil (Al Wazir)	2.72	زيت زيتون مستورد(الوزير)
Evaporated Milk (Boni)	2.65	حليب سائل معلب(بوني)
GOODS AND SERVICES		
African Teak Wood	6.92	خشب تيك أفريقي
8mm National Reinforcing iron	5.15	حديد تسليح ٨مم وطني
10mm national Reinforcing iron	4.36	حديد تسليح ١٠ مم وطني
white soft Sand	3.33	رمل ناعم ابيض
16mm national Reinforcing iron	2.77	حديد تسليح ١٦ مم وطني
18mm national reinforcing iron	2.62	حديد تسليح ١٨ مم وطني
14mm national Reinforcing iron	2.45	حديد تسليح ١٤ مم وطني
12mm national Reinforcing iron	2.43	حديد تسليح ١٢ مم وطني
6mm National Reinforcing iron	1.02	حديد تسليح ٦ مم وطني
15cm black Block	0.05	بلوك اسود مقاس ١٥ سم
20cm black Block	0.01	بلوك اسود مقاس ٢٠ سم

السلع و الخدمات التي سجلت أكبر نسبة ارتفاع خلال أكتوبر ٢٠٢٢ مقارنة بشهر سبتمبر ٢٠٢٢



السلع و الخدمات التي سجلت أكبر نسبة انخفاض خلال شهر

أكتوبر ٢٠٢٢ مقارنة بشهر سبتمبر ٢٠٢٢

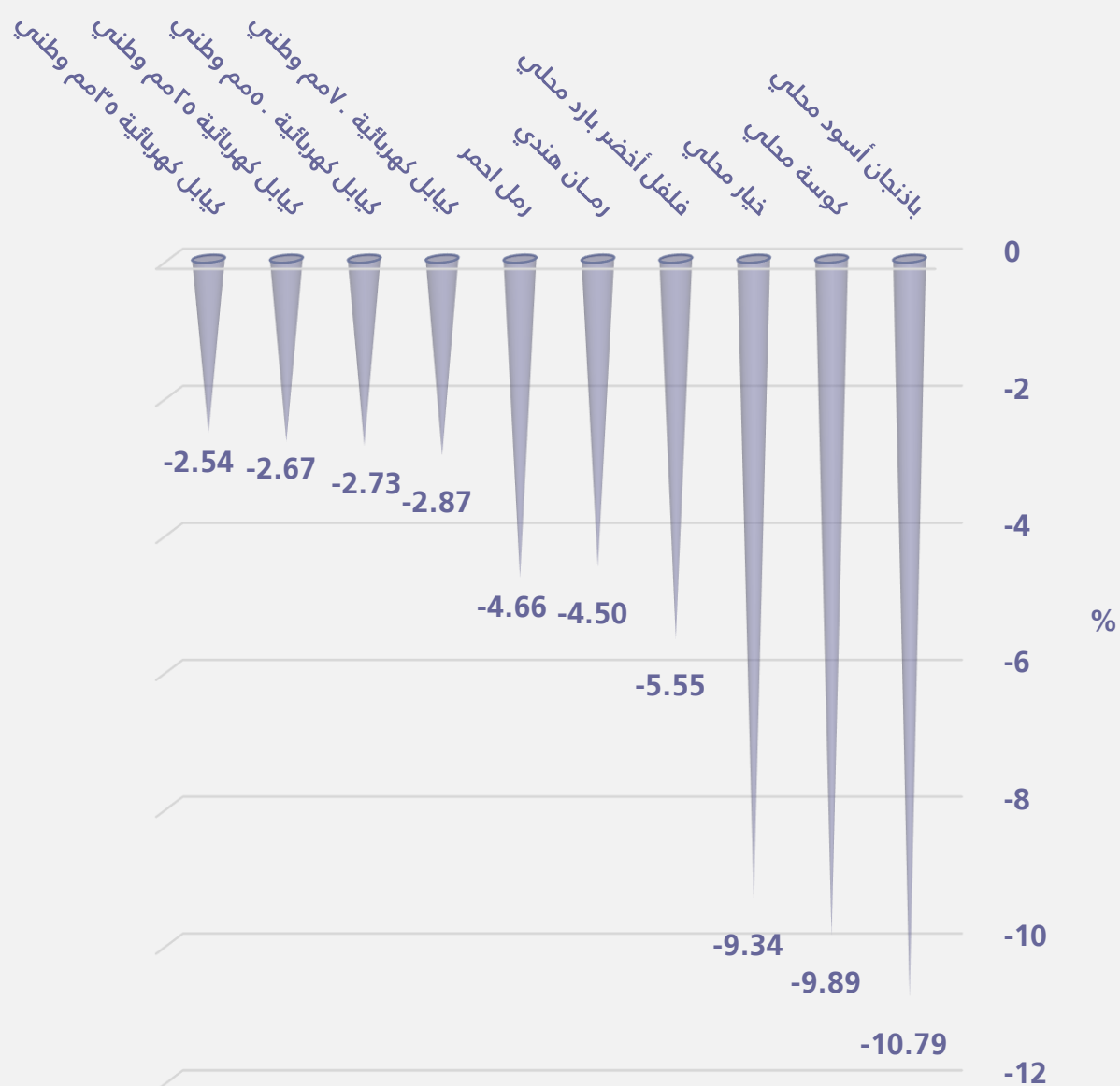
Goods and services that recorded the highest percentage decrease during
October 2022 comparing to September 2022


Items	نسبة التغير Percent Change	البنود
GOODS AND SERVICES		
السلع و الخدمات		
Local Black Eggplants	-10.79	باذنجان أسود محلي
Local Zucchini	-9.89	كوسة محلي
Local Cucumbers	-9.34	خيار محلي
green local Peppers	-5.55	فلفل أخضر بارد محلي
Indian Pomegranates	-4.50	رمان هندي
Harri Sheep	-4.37	غنم حربي
Local glass Cheese (Al Marai)	-3.98	جبين كاسات محلي(المراعي)
Local Fig	-3.83	تين محلي
Pumpkin	-3.77	قرع عسلي
medium African Lemon	-3.45	ليمون وسط أفريقي
Local Lettuce	-3.03	خس محلي
Local Melon	-2.52	شمام محلي
Sewing for women and girls	-2.51	خياطة للنساء والبنات
Green local Chili	-2.40	فلفل أخضر حار محلي
imported Barley	-2.40	شعير مستورد
GOODS AND SERVICES		
السلع الإنشائية		
Red Sand	-4.66	رمل احمر
70mm national Electrical cables	-2.87	كيايل كهربائية ٧٠مم وطني
50mm national Electrical cables	-2.73	كيايل كهربائية ٥٠مم وطني
25mm national Electrical cables	-2.67	كيايل كهربائية ٢٥مم وطني
35mm national Electrical cables	-2.54	كيايل كهربائية ٣٥مم وطني
300mm national Electrical cables	-2.52	كيايل كهربائية ٣٠٠مم وطني
95mm national Electrical cables	-2.36	كيايل كهربائية ٩٥مم وطني
10mm national Electrical cables	-2.30	كيايل كهربائية ١٠مم وطني
120mm national Electrical cables	-2.24	كيايل كهربائية ١٢٠مم وطني
Chinese Iron-binding cables	-1.81	كيايل ربط الحديد صيني
Romanian Wood	-1.81	خشب روماني
Aluminum (Saudi, Arch side)	-1.48	ألمنيوم (حلق جنب سعودي)
Mixed Sand (sand and pebble)	-1.09	مخلوط (رمل و بحص)
2.5mm national electrical wires	-0.90	أسلاك كهربائية ٢,٥مم وطني
6mm national Electrical wires	-0.79	أسلاك كهربائية ٦مم وطني

السلع و الخدمات التي سجلت أكبر نسبة انخفاض خلال

أكتوبر ٢٠٢٢ مقارنة بشهر سبتمبر ٢٠٢٢

البنود







الهيئة العامة للإحصاء
General Authority for Statistics

متوسطات أسعار السلع والخدمات

نوفمبر 2022م

تحركات متوسطات أسعار السلع والخدمات

(الجدول)

متوسطات الأسعار و التغيرات الشهرية و السنوية في المملكة (نوفمبر ٢٠٢٢)

Average prices monthly and annual changes in the kingdom (November 2022)

Items	Unit	متوسطات الأسعار			نسبة التغير من نوفمبر ٢٠٢٢ إلى		الوحدة	البنود
		Average Prices			Percent Change From Nov 2022 to			
		نوفمبر Nov 2022	أكتوبر Oct 2022	نوفمبر Nov 2021	أكتوبر Oct 2022	نوفمبر Nov 2021		

Food and Beverage

الأغذية والمشروبات

BREAD AND SEEDS

الخبز والحبوب

Brown Local Wheat flour(Grain Silos)	1 Kg	2.96	2.92	2.72	1.37	8.82	كجم ١	دقيق قمح محلي اسمر(صوامع الغلال)
White Local Flour(Grain Silos)	2 Kg	4.66	4.61	4.38	1.08	6.39	كجم ٢	دقيق محلي أبيض(صوامع الغلال)
Sweet corn	340 gm	6.12	6.08		0.66		جم ٣٤٠	ذرة الحلوة
Basmati White Indian Rice (Al Mehideb)	10 Kg	91.83	92.82	91.85	-1.07	-0.02	كجم ١٠	أرز بسمتي أبيض هندي(المهيذب)
Maza Indian Rice(Abu Kas)	10 Kg	76.24	76.13	75.58	0.14	0.87	كجم ١٠	أرز مزة هندي (أبو كاس)
Perfetto Noodles	250 gm	5.87	5.86	5.18	0.17	13.32	جم ٢٥٠	شعيرية بيرفيتو
Perfetto Local Macaroni	500 gm	5.89	5.85	5.25	0.68	12.19	جم ٥٠٠	مكرونه بيرفيتو محلي
Oats Soup (Quaker)	500 gm	9.81	9.56	9.91	2.62	-1.01	جم ٥٠٠	شورية علب شوفان
White Bread	4 loaves	1.11	1.11	1.11	0	0	ع رغيف ٤	خبز أبيض مفروود

MEAT AND POULTRY

اللحوم والدواجن

Fresh Cattle Meat	1 Kg	48.64	48.38	43.7	0.54	11.3	كجم ١	لحم بقر طازج
Fresh Sheep Meat	1 Kg	62.75	62.83	59.49	-0.13	5.48	كجم ١	لحم ضأن طازج
Fresh Camel Meat	1 Kg	52.83	52.97	49.7	-0.26	6.3	كجم ١	لحم جمل طازج
imported chilled Sheep Meat	1 Kg	52.46	53.12	47.74	-1.24	9.89	كجم ١	لحم ضأن مبرد مستورد
The cost of cooking the carcass	1 Cost	288.96	288.96	280.72	0	2.94	١ تكلفة	تكلفة طبخ الذبيحه
Local fresh chicken (Faqih)	900 gm	18.53	18.52	15.59	0.05	18.86	جم ٩٠٠	دجاج طازج محلي(فقيه)
Local frozen chicken (Al wataniya)	900 gm	19.27	19.33	14.3	-0.31	34.76	جم ٩٠٠	دجاج مجمد محلي(الوطنية)
imported frozen Chicken (Doux)	900 gm	19.39	19.63	14.52	-1.22	33.54	جم ٩٠٠	دجاج مجمد مستورد(دو)
fresh Chicken Breast Fillet (Alyoum)	450 gm	21.8	21.97	20.41	-0.77	6.81	جم ٤٥٠	فيليه صدور دجاج طازج (اليوم)
Fresh Chicken Thigh (Alwatania)	450 gm	10.47	10.52	9.26	-0.48	13.07	جم ٤٥٠	أفخاذ دجاج طازج (الوطنية)

FISH AND SEAFOOD

السماك وطعام البحر

Fresh Fish (Kanaad)	1 Kg	62.39	62.69	63.2	-0.48	-1.28	كجم ١	سماك طازج كنعن
Fresh Fish (Grouper)	1 Kg	53.01	53.38	53.05	-0.69	-0.08	كجم ١	سماك طازج هامور
Fresh peeled Shrimp	1 Kg	75.87	75.7	73.92	0.22	2.64	كجم ١	روبيان طازج مقشر

MILK, MILK PRODUCTS AND EGGS

الحليب ومنتجاته والبيض

Local Fresh Milk (Al Marai)	1 L	6	6	5.5	0	9.09	لتر ١	حليب طازج محلي(المراعي)
Evaporated Milk (Bonni)	170 gm	3.54	3.49	3.1	1.43	14.19	جم ١٧٠	حليب سائل معلب(بوني)
Powder Milk (Nido)	1.8 Kg	80.94	80.85	62.57	0.11	29.36	كجم ١,٨	حليب بودرة معلب(نيدو)
Newborn Milk (Similac 1)	400 gm	40.55	40.03	35.11	1.3	15.49	جم ٤٠٠	حليب أطفال حديثي الولادة(سميلاك1)
Local Fresh Milk (Al Safi)	1.5 L	8.49	8.48	7.51	0.12	13.05	لتر ١,٥	لبن طازج محلي(الصافي)
Yoghurt, (Al Saffi)	170 gm	1.5	1.5	1.25	0	20	جم ١٧٠	لبن زبادي / روب(الصافي)
Cream, (Al Tag)	155 gm	6	5.88	5.15	2.04	16.5	جم ١٥٥	قشقه التاج
Cheddar Cheese (Kraft)	100 gm	6.62	6.64	5.52	-0.30	19.93	جم ١٠٠	جبين شيدر علب(كرفت)
Local glass Cheese (Al Marai)	500 gm	19.95	19.31	16.25	3.31	22.77	جم ٥٠٠	جبين كاسات محلي(المراعي)
imported glass Cheese, (Kraft)	140 gm	7.69	7.61	7.03	1.05	9.39	جم ١٤٠	جبين كاسات مستورد(كرفت)
triangle Cheese (Lavache quri)	120 gm	5.26	5.18	4.47	1.54	17.67	جم ١٢٠	جبين مثلثات(لافش كيري)
Local Eggs	1 plate	22.61	21.76	15.72	3.91	43.83	١ طبق	بيض محلي

متوسطات الأسعار و التغيرات الشهرية و السنوية في المملكة (نوفمبر ٢٠٢٢)

Average prices monthly and annual changes in the kingdom (November 2022)

Items	Unit	متوسطات الأسعار			نسبة التغير من نوفمبر ٢٠٢٢ إلى		الوحدة	البنود
		Average Prices			Percent Change From Nov 2022 to			
		نوفمبر Nov 2022	أكتوبر Oct 2022	نوفمبر Nov 2021	أكتوبر Oct 2022	نوفمبر Nov 2021		
OILS AND FAT								
الزيوت والدهون								
Butter(Lurpak)	100 gm	6.95	7	5.91	-0.71	17.6	١٠٠ جم	زبد (لورباك)
Vegetable oil, (frying) Al Arabi	1.5 L	21.33	21.39	16.87	-0.28	26.44	١,٥ لتر	زيت نباتي (للقلي)العربي
imported olive oil (Al Wazir)	500 ml	21.74	22.26	20.23	-2.34	7.46	٥٠٠ ملل	زيت زيتون مستورد(الوزير)
Corn oil, (cooking), Afia	1.5 L	27.32	27.44	23.26	-0.44	17.45	١,٥ لتر	زيت ذرة (للطهي)عافية
FRUITS AND NUTS								
الفواكه والمكسرات								
American red Apples	1 Kg	8.73	9.12	8.62	-4.28	1.28	١ كجم	تفاح أحمر أمريكي
Yellow Apples	1 Kg	9.31	9.53	9.1	-2.31	2.31	١ كجم	تفاح أصفر
Local Grapes	1 Kg	10.5	12.18	10.94	-13.79	-4.02	١ كجم	عنب محلي
Lebanese Grapes	1 Kg	13.58	13.98	15.12	-2.86	-10.19	١ كجم	عنب لبناني
Philippines Banana, Alsharbatli	1 Kg	6.14	6.08	5.47	0.99	12.25	١ كجم	موز الشربتلي الفلبين
Abu Sorra egyptian Orange	1 Kg	6.43	5.84	6.31	10.1	1.9	١ كجم	برتقال أبو صرة مصري
Pakistani Mandarin	1 Kg	9.37	8.73	8.2	7.33	14.27	١ كجم	يوسفيا باكستاني
Local watermelon	1 Kg	2.55	2.58	2.68	-1.16	-4.85	١ كجم	حجب (بطيخ) محلي
Local Melon	1 Kg	4.07	4.26	4.23	-4.46	-3.78	١ كجم	شمام محلي
Medium Lebanese Pears	1 Kg	11.86	12.11	12.27	-2.06	-3.34	١ كجم	كمثرى وسط لبناني
Dates(Rotab)	1 Kg	14.22	12.7	14.08	11.97	0.99	١ كجم	تمر (رطب)
Lebanese Peach	1 Kg	15.08	13.88	14.3	8.65	5.45	١ كجم	خوخ لبناني
medium African Lemon	1 Kg	7.68	7.28	7.56	5.49	1.59	١ كجم	ليمون وسط أفريقي
Pakistani Mango	1 Kg	13.48	13.47	13.67	0.07	-1.39	١ كجم	منجا باكستاني
Local Fig	1 Kg	17.62	17.31	14.95	1.79	17.86	١ كجم	تين محلي
Turkish Plums	1 Kg	12.84	13.49	13.52	-4.82	-5.03	١ كجم	برقوق / بخارى تركي
Indian Pomegranates	1 Kg	14.57	14.85	12.24	-1.89	19.04	١ كجم	رمان هندي
Ekhilas Dates, (Maknoz)	1 Kg	14.46	14.53	14.49	-0.48	-0.21	١ كجم	تمر (مكنوز) إخلاص
VEGETABLES								
الخضار								
Green Beans	1 Kg	13.41	15.05	15.57	-10.9	-13.87	١ كجم	فاصوليا خضراء
Local Okra	1 Kg	18.31	19.62	18.89	-6.68	-3.07	١ كجم	بامية محلي
Local Black Eggplants	1 Kg	5.26	5.79	5.09	-9.15	3.34	١ كجم	باذنجان أسود محلي
Local Zucchini	1 Kg	6.44	7.56	6.87	-14.81	-6.26	١ كجم	كوسة محلي
Pumpkin	1 Kg	5.61	5.61	6.07	0	-7.58	١ كجم	قرع عسلي
Local Cucumbers	1 Kg	5.18	6.02	5.36	-13.95	-3.36	١ كجم	خيار محلي
white Cabbage	1 Kg	3.12	3.28	3.64	-4.88	-14.29	١ كجم	ملفوف أبيض
green local Peppers	1 Kg	8.37	8.85	9.54	-5.42	-12.26	١ كجم	فلفل أخضر بارد محلي
Green local Chili	1 Kg	9.42	9.76	9.57	-3.48	-1.57	١ كجم	فلفل أخضر حار محلي
Local tomatoes	1 Kg	6.06	6.32	6.98	-4.11	-13.18	١ كجم	طماطم محلي
Imported tomatoes	1 Kg	6.43	6.44	6.57	-0.16	-2.13	١ كجم	طماطم مستورد
Local Corchorus	1 Bundle	2.46	2.45	2.34	0.41	5.13	١ حزمة	ملوخية محلي
Local Lettuce	1 Kg	7.12	7.35	6.9	-3.13	3.19	١ كجم	خس محلي
Parsley	1 Bundle	1.06	1.06	1.05	0	0.95	١ حزمة	بقونس
Spinach	1 Bundle	1.26	1.28	1.2	-1.56	5	١ حزمة	سبانخ
local watercress	1 Bundle	1.04	1.03	1	0.97	4	١ حزمة	جرجير محلي

متوسطات الأسعار و التغيرات الشهرية و السنوية في المملكة (نوفمبر ٢٠٢٢)

Average prices monthly and annual changes in the kingdom (November 2022)

Items	Unit	متوسطات الأسعار			نسبة التغير من نوفمبر ٢٠٢٢ إلى		الوحدة	البنود
		Average Prices			Percent Change From Nov 2022 to			
		نوفمبر Nov 2022	أكتوبر Oct 2022	نوفمبر Nov 2021	أكتوبر Oct 2022	نوفمبر Nov 2021		
VEGETABLES								
الخضار								
Local Onion	1 Kg	3.31	3.32	2.97	-0.30	11.45	كجم	بصل محلي
imported Onion	1 Kg	4.07	4.1	3.93	-0.73	3.56	كجم	بصل محلي مستورد
Chinese Garlic	1 Kg	9.89	9.92	10.26	-0.30	-3.61	كجم	ثوم صيني
Lentils	1 Kg	9.82	9.72	10.02	1.03	-2	كجم	عدس
Medammes Beans (California Garden)	450 gm	4.77	4.74	4.22	0.63	13.03	٤٥٠ جم	فول مدمس(حداائق كاليفورنيا)
Local Tomato Paste (Saudia)	135 gm	1.95	1.94	1.59	0.52	22.64	١٣٥ جم	صلصة طماطم محلي(السعودية)
Medium local Potatoes	1 Kg	5.24	5.37	3.34	-2.42	56.89	كجم	بطاطس وسط محلي
Local Carrots	1 Kg	5.63	5.59	5.31	0.72	6.03	كجم	جزر محلي
Black Spanish Olives	1 Kg	20.41	20.26	18.52	0.74	10.21	كجم	زيتون أسود أسباني
SUGAR, AND SWEETS								
السكر والحلويات								
Soft sugar (AlOsra)	10 Kg	35.4	35.65	32.62	-0.70	8.52	١٠ كجم	سكر ناعم (الاسرة)
imported Honey (Langilies)	1 Kg	79.86	78.76	74.34	1.4	7.43	كجم	عسل نحل مستورد (لإنجليز)
FOOD PRODUCTS N.E.C								
منتجات غذائية غير مصنفة في مكان آخر								
American Cardamom	1 Kg	138.3	140.25	171.44	-1.39	-19.33	كجم	هيل أمريكي
Indian Cardomom	1 Kg	150.03	149.53	177.32	0.33	-15.39	كجم	هيل هندي
COFFEE AND TEA								
القهوة والشاي								
black loose Tea (Rabea)	1 Kg	39.1	39.28	41.54	-0.46	-5.87	كجم	شاي أسود فرط(ربيع)
Coffee beans, Hrari	1 Kg	43.02	43.44	39.7	-0.97	8.36	كجم	بن حب / هرري
Coffee beans, Loqmati	1 Kg	31.58	31.55	26.05	0.10	21.23	كجم	بن حب / لقمتي
Instant Coffee (Nescaf)	100 gm	24.9	24.45	21.14	1.84	17.79	١٠٠ جم	قهوة سريعة التحضير(نسكافية)
MINERAL WATER, SOFT DRINKS, AND JUICES								
المياه المعدنية والمرطبات والعصيرات								
Water	1.5 L	2.19	2.19	2.19	0	0	١,٥ لتر	مياه حصة
orange Local Juice (Rani)	180 ml	1.8	1.8	1.56	0	15.38	١٨٠ ملل	عصير برتقال معلب محلي(راني)
Local Soft Drinks	320 ml	2.6	2.63	2.59	-1.14	0.39	٣٢٠ ملل	مشروبات غازية محلي
TOBACCO								
التبغ								
Marlboro Cigarettes	1 Pack	27.97	27.97	28.03	0	-0.21	١ علبة	سجائر مالبورو
CLOTHING								
الملابس								
Men summer dress (Al Aseel)	1 thope	97.61	97.52	95.04	0.09	2.7	١ ثوب	ثوب صيفي رجالي(الأصيل)
Shemagh, (Al Bassam)	1 shemagh	137.3	137.03	126.83	0.20	8.26	١ شماغ	شماغ(البسام)
Syrian Egal	1 Egal	28.96	29.04	28.59	-0.28	1.29	١ عقال	عقال سوري
short sleeve undershirt (Al Aseel)	1 shirt	13.44	13.44	12.2	0	10.16	١ فانيلة	فانلة داخلية نصف كم(الأصيل)
Mens long trousers, (Al Aseel)	1 trousers	18.34	18.34	17.47	0	4.98	١ سروال	سروال طويل رجالي(الأصيل)
Women's Abaya	1 abayah	111.99	111.91	111.9	0.07	0.08	١ عباءة	عباءة نسائية
Headdress, National	1 veil	26	25.92	25.39	0.31	2.4	١ شيلة	شيلة (طرحة)
Sewing for men and boys	1 Cost	92.19	92.19	88.86	0	3.75	١ تكلفة	خياطة للرجال والأولاد
Sewing for women and girls	1 Cost	59.44	59.36	59.9	0.13	-0.77	١ تكلفة	خياطة للنساء والبنات
Laundry and ironing expenses	1 Service	3.55	3.55	3.56	0	-0.28	١ خدمة	نفقات تنظيف وكوي الملابس بالمغسلة

متوسطات الأسعار و التغيرات الشهرية و السنوية في المملكة (نوفمبر ٢٠٢٢)

Average prices monthly and annual changes in the kingdom (November 2022)

Items	Unit	متوسطات الأسعار			نسبة التغير من نوفمبر ٢٠٢٢ إلى		الوحدة	البنود
		Average Prices			Percent Change From Nov 2022 to			
		نوفمبر Nov 2022	أكتوبر Oct 2022	نوفمبر Nov 2021	أكتوبر Oct 2022	نوفمبر Nov 2021		
Black National Cement	50 Kg	14.46	14.33	14.31	0.91	1.05	٥٠ كجم	إسمنت أسود وطني
White National Cement	50 Kg	38.63	38.9	39.26	-0.69	-1.6	٥٠ كجم	إسمنت ابيض وطني
National Gypsum	40 Kg	15.91	15.96	15.4	-0.31	3.31	٤٠ كجم	جبس وطني
white soft Sand	1 M3	61.25	61.69	58.8	-0.71	4.17	٣م ١	رمل ناعم ابيض
Mixed Sand (sand and pebble)	1 M3	44.5	44.56	43.64	-0.13	1.97	٣م ١	مخلوط (رمل و بحص)
Red Sand	1 M3	26.3	26.39	26.56	-0.34	-0.98	٣م ١	رمل احمر
15cm black Block	1000 Grain	1766.2	1758.22	1752	0.45	0.81	١٠٠٠ حبة	بلوك اسود مقاس 15سم
20cm black Block	1000 Grain	1837.71	1833.26	1837.2	0.24	0.03	١٠٠٠ حبة	بلوك اسود مقاس 20سم
350 K Resistant Concrete	1 M3	223.02	222.26	220.93	0.34	0.95	٣م ١	خرسانة مقاوم 350ك
250 K Resistant Concrete	1 M3	201.4	200.58	197.81	0.41	1.81	٣م ١	خرسانة مقاوم 250ك
350 K Normal Concrete	1 M3	213.32	212.64	211.24	0.32	0.98	٣م ١	خرسانة عادي 350ك
250 K Normal Concrete	1 M3	192.13	191.12	189.06	0.53	1.62	٣م ١	خرسانة عادي 250ك
National Marble tiles	1 M2	23.25	23.14	22.8	0.48	1.97	٢م ١	بلاط كسر رخام بلدي
6mm National Reinforcing iron	1 Ton	4265.03	4285.41	4306.44	-0.48	-0.96	١ طن	حديد تسليح 6مم وطني
8mm National Reinforcing iron	1 Ton	3351.34	3365.05	3565.2	-0.41	-6	١ طن	حديد تسليح 8مم وطني
10mm national Reinforcing iron	1 Ton	3420.86	3431.82	3572.05	-0.32	-4.23	١ طن	حديد تسليح 10 مم وطني
12mm national Reinforcing iron	1 Ton	3197.84	3192.05	3313.9	0.18	-3.5	١ طن	حديد تسليح 12مم وطني
14mm national Reinforcing iron	1 Ton	3197.64	3191.86	3309.89	0.18	-3.39	١ طن	حديد تسليح 14مم وطني
16mm national Reinforcing iron	1 Ton	3193.72	3187.47	3309.77	0.20	-3.51	١ طن	حديد تسليح 16مم وطني
18mm national reinforcing iron	1 Ton	3193.18	3189.14	3311.33	0.13	-3.57	١ طن	حديد تسليح 18مم وطني
Chinese Iron-binding cables	10 Kg	62.91	63.92	62.84	-1.58	0.11	١٠ كجم	كيايل ربط الحديد صيني
2.5mm national electrical wires	1 M	1.08	1.1	1.11	-1.82	-2.7	١ م	أسلاك كهربائية 2.5مم وطني
4mm national Electrical wires	1 M	1.61	1.64	1.63	-1.83	-1.23	١ م	أسلاك كهربائية 4مم وطني
6mm national Electrical wires	1 M	2.49	2.51	2.5	-0.80	-0.40	١ م	أسلاك كهربائية 6مم وطني
10mm national Electrical cables	1 M	20.44	20.41	19.48	0.15	4.93	١ م	كيايل كهربائية 10مم وطني
25mm national Electrical cables	1 M	43.64	43.67	42.59	-0.07	2.47	١ م	كيايل كهربائية 25مم وطني
35mm national Electrical cables	1 M	56.38	56.84	55.99	-0.81	0.70	١ م	كيايل كهربائية 35مم وطني
50mm national Electrical cables	1 M	80.18	80.06	77.36	0.15	3.65	١ م	كيايل كهربائية 50مم وطني
70mm national Electrical cables	1 M	113.27	113.17	113.64	0.09	-0.33	١ م	كيايل كهربائية 70مم وطني
95mm national Electrical cables	1 M	154.27	154.48	154.52	-0.14	-0.16	١ م	كيايل كهربائية 95مم وطني
120mm national Electrical cables	1 M	196.68	197.14	193.16	-0.23	1.82	١ م	كيايل كهربائية 120مم وطني
300mm national Electrical cables	1 M	493.67	496.88	474.38	-0.65	4.07	١ م	كيايل كهربائية 300مم وطني
Aluminum (Saudi, Arch side)	5.8 M	88.96	88.72	82.19	0.27	8.24	٥,٨ م	ألمنيوم (حلق جنب سعودي)
Chilian Wood	1 M3	1728.56	1752.88	1705.15	-1.39	1.37	٣م ١	خشب تشيلي
Romanian Wood	1 M3	1622.29	1643.9	1611.9	-1.31	0.64	٣م ١	خشب روماني
African Teak Wood	1 M3	6126.05	6119.1	5263.64	0.11	16.38	٣م ١	خشب تيك أفريقي
Indonesian Ablakash Wood	1 M3	3346.82	3367.56	2821.13	-0.62	18.63	٣م ١	خشب أبلakash إندونيسي
Coal	1 Kg	10.08	10.37	9.75	-2.8	3.38	١ كجم	فحم

متوسطات الأسعار و التغيرات الشهرية و السنوية في المملكة (نوفمبر ٢٠٢٢)

Average prices monthly and annual changes in the kingdom (November 2022)

Items	Unit	متوسطات الأسعار			نسبة التغير من نوفمبر ٢٠٢٢ إلى		الوحدة	البنود
		Average Prices			Percent Change From Nov 2022 to			
		نوفمبر Nov 2022	أكتوبر Oct 2022	نوفمبر Nov 2021	أكتوبر Oct 2022	نوفمبر Nov 2021		
DETERGENT								
المنظفات								
clothes powder Soap (Tide)	100 gm	1.92	1.89	1.65	1.59	16.36	١٠٠ جم	صابون بودرة للملابس(تايد)
utensils liquid Soap (Fairy)	800 ml	* 15.87	15.7	—	1.08	—	٨٠٠ مل	صابون سائل للأواني(فيربي)
Bleach for Clothes (Clorox)	1 Gallon	20.44	20.24	19.06	0.99	7.24	١ جالون	دواء غسيل (مبيض ملابس)كلوركس
Insecticide, spray (Reid)	300 ml	11.78	11.6	10.94	1.55	7.68	٣٠٠ مل	مبيد حشرات بخاخ(ريد)
HEALTH								
الصحة								
General physician examination	1 Service	52.84	52.64	51.59	0.38	2.42	١ خدمة	كشف طبيب عام
Pediatrician examination	1 Service	73.96	73.66	71.61	0.41	3.28	١ خدمة	كشف طبيب اطفال
Dentist examination	1 Service	180.8	181.2	181.08	-0.22	-0.15	١ خدمة	كشف طبيب اسنان
MAINTENANCE AND REPAIR OF PERSONAL TRANSPORT								
صيانة وإصلاح معدات النقل الشخصية								
Car fix (mechanics)	1 Cost	89.25	89.4	91.1	-0.17	-2.03	١ أجرة	اصلاح سيارة (ميكانيكا)
Oil change	1 Cost	95.89	95.94	90.09	-0.05	6.44	١ تكلفة	تغيير زيت
FODDER AND LIVESTOCK								
الأعلاف والحيوانات الحية								
imported Barley	50 Kg	83.7	84.63	69.75	-1.1	20	٥٠ كجم	شعير مستورد
Clover	1 Bulk	24.38	23.9	21.72	2.01	12.25	١ بالة	برسيم
Chloris gayana	1 Bulk	15.95	15.98	15.01	-0.19	6.26	١ بالة	الرودس
Hay	1 Bulk	16.8	16.7	15.27	0.60	10.02	١ بالة	التبن أو الدريس
Cubes	40 Kg	73.06	73.48	60.48	-0.57	20.8	٤٠ كجم	المكعبات
Sorghum bicolor	40 Kg	137.94	137.54		0.29		٤٠ كجم	ذرة الرفيعة (البيضاء)
Millet	40 Kg	128.41	127.94		0.37		٤٠ كجم	دخن
Najdi Sheep	1 Grain	1449.12	1463.24	1345.65	-0.96	7.69	١ حبة	غنم نجدى
Naemi Sheep	1 Grain	1398.67	1402.65	1333.57	-0.28	4.88	١ حبة	غنم نعيمى
Barbari Sheep	1 Grain	692	674.19	636.61	2.64	8.7	١ حبة	غنم بربري
Soakny Sheep	1 Grain	1084.57	1087	1060.71	-0.22	2.25	١ حبة	غنم سواكني
Harri Sheep	1 Grain	1385.69	1379.83	1336.21	0.42	3.7	١ حبة	غنم حري
Local goat (trunk)	1 Grain	958.13	949.73	925.89	0.88	3.48	١ حبة	تيس بلدى (جذع)
HOTELS AND FURNISHED APARTMENTS								
الفنادق والشقق المفروشة								
Hotel accommodation	1 Cost	524.93	480.75	472.78	9.19	11.03	١ أجرة	اقامة بالفنادق
Furnished apartment	1 Cost	285.59	283.09	265.56	0.88	7.54	١ أجرة	شقه مفروشه
MISCELLANEOUS PERSONAL GOODS AND SERVICES								
السلع والخدمات الشخصية المتنوعة								
Hairdresser for men and boys	1 Cost	15.83	15.68	15.26	0.96	3.74	١ أجرة	حلاقه للرجال والاولاد
Local Children diapers (Pampers)	1 Pack	72.36	71.51	68.51	1.19	5.62	١ عبوه	حفاظ أطفال محلية(بامبرز)
local Tissue paper (Fine)	1 Pack	3.2	3.2	3.11	0	2.89	١ عبه	مناديل ورق محلي(فاين)
parties and weddings expenses	1 Cost	13055.56	12900	11993.06	1.21	8.86	١ تكلفة	نفقات الحفلات والافراح

أبرز التغيرات النسبية الشهرية

لجميع المدن

السلع و الخدمات التي سجلت أكبر نسبة ارتفاع خلال شهر

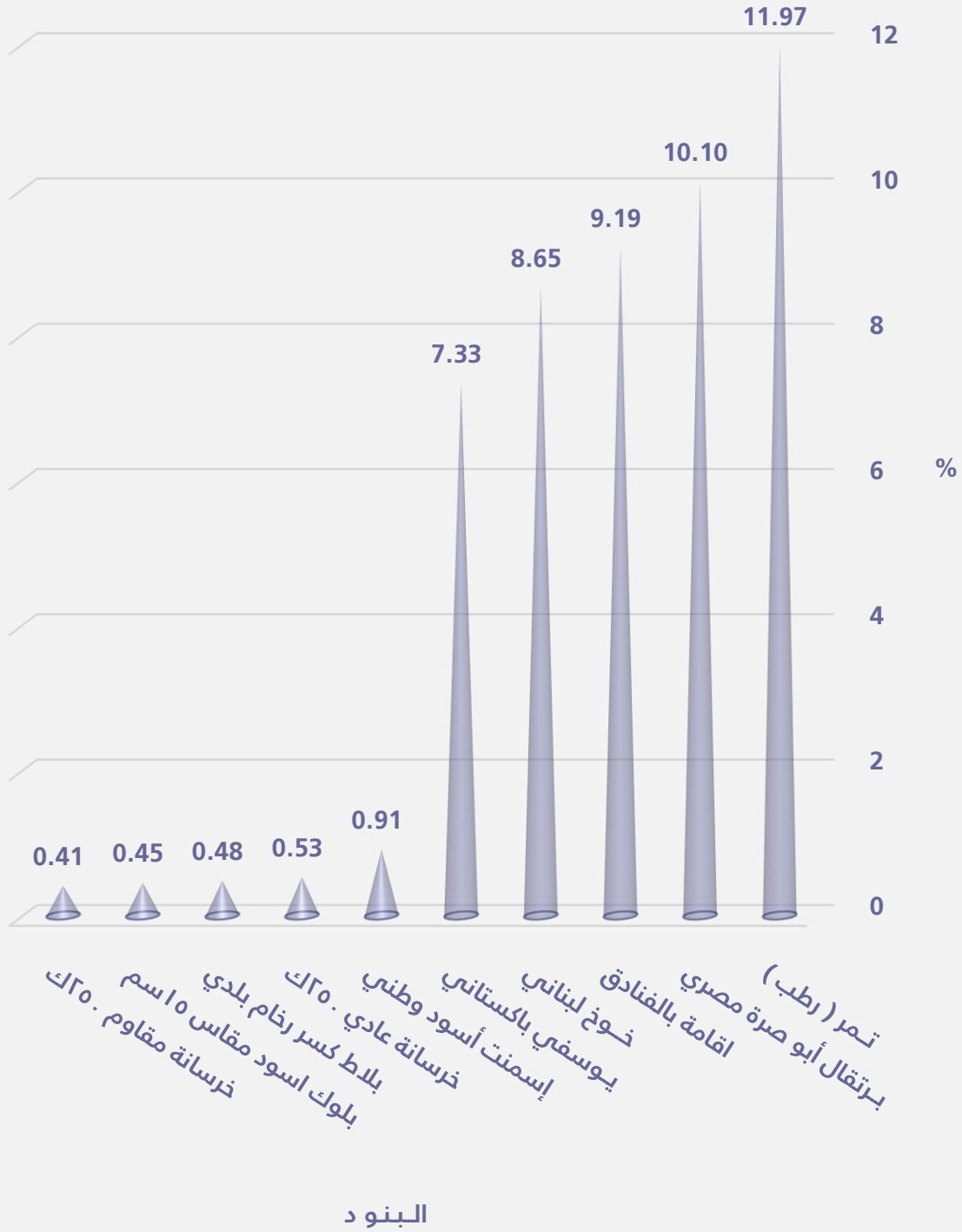
نوفمبر ٢٠٢٢ مقارنة بشهر أكتوبر ٢٠٢٢

Goods and services that recorded the highest percentage increase during
November 2022 comparing to October 2022

Items	نسبة التغير Percent Change	البند
GOODS AND SERVICES		
Dates(Rotab)	11.97	تمر (رطب)
Abu Sorra egyptian Orange	10.10	برتقال أبو صرة مصري
Hotel accommodation	9.19	اقامة بالفنادق
Lebanese Peach	8.65	خوخ لبناني
Pakistani Mandarin	7.33	يوسفي باكستاني
medium African Lemon	5.49	ليمون وسط أفريقي
Local Eggs	3.91	بيض محلي
Local glass Cheese (Al Marai)	3.31	جين كاسات محلي(المراعي)
Barbari Sheep	2.64	غنم بربري
Oats Soup (Quaker)	2.62	شوربة علب شوفان
Cream, (Al Tag)	2.04	قشطه التاج
Clover	2.01	برسيم
Instant Coffee (Nescaf)	1.84	قهوة سريعة التحضير(نسكافية)
Local Fig	1.79	تين محلي
clothes powder Soap (Tide)	1.59	صابون بودرة للملابس(تايد)
GOODS AND SERVICES		
Black National Cement	0.91	إسمنت أسود وطني
250 K Normal Concrete	0.53	خرسانة عادي ٢٥٠ك
National Marble tiles	0.48	بلاط كسر رخام بلدي
15cm black Block	0.45	بلوك اسود مقاس ١٥ سم
250 K Resistant Concrete	0.41	خرسانة مقاوم ٢٥٠ك
350 K Resistant Concrete	0.34	خرسانة مقاوم ٣٥٠ك
350 K Normal Concrete	0.32	خرسانة عادي ٣٥٠ك
Aluminum (Saudi, Arch side)	0.27	ألمنيوم (حلق جنب سعودي)
20cm black Block	0.24	بلوك اسود مقاس ٢٠سم
16mm national Reinforcing iron	0.20	حديد تسليح ١٦ مم وطني
12mm national Reinforcing iron	0.18	حديد تسليح ١٢ مم وطني
14mm national Reinforcing iron	0.18	حديد تسليح ١٤ مم وطني
50mm national Electrical cables	0.15	كيايل كهربائية ٥٠مم وطني
10mm national Electrical cables	0.15	كيايل كهربائية ١٠مم وطني
18mm national reinforcing iron	0.13	حديد تسليح ١٨ مم وطني

السلع و الخدمات التي سجلت أكبر نسبة ارتفاع خلال

نوفمبر ٢٠٢٢ مقارنة بشهر أكتوبر ٢٠٢٢



السلع و الخدمات التي سجلت أكبر نسبة انخفاض خلال شهر

نوفمبر ٢٠٢٢ مقارنة بشهر أكتوبر ٢٠٢٢

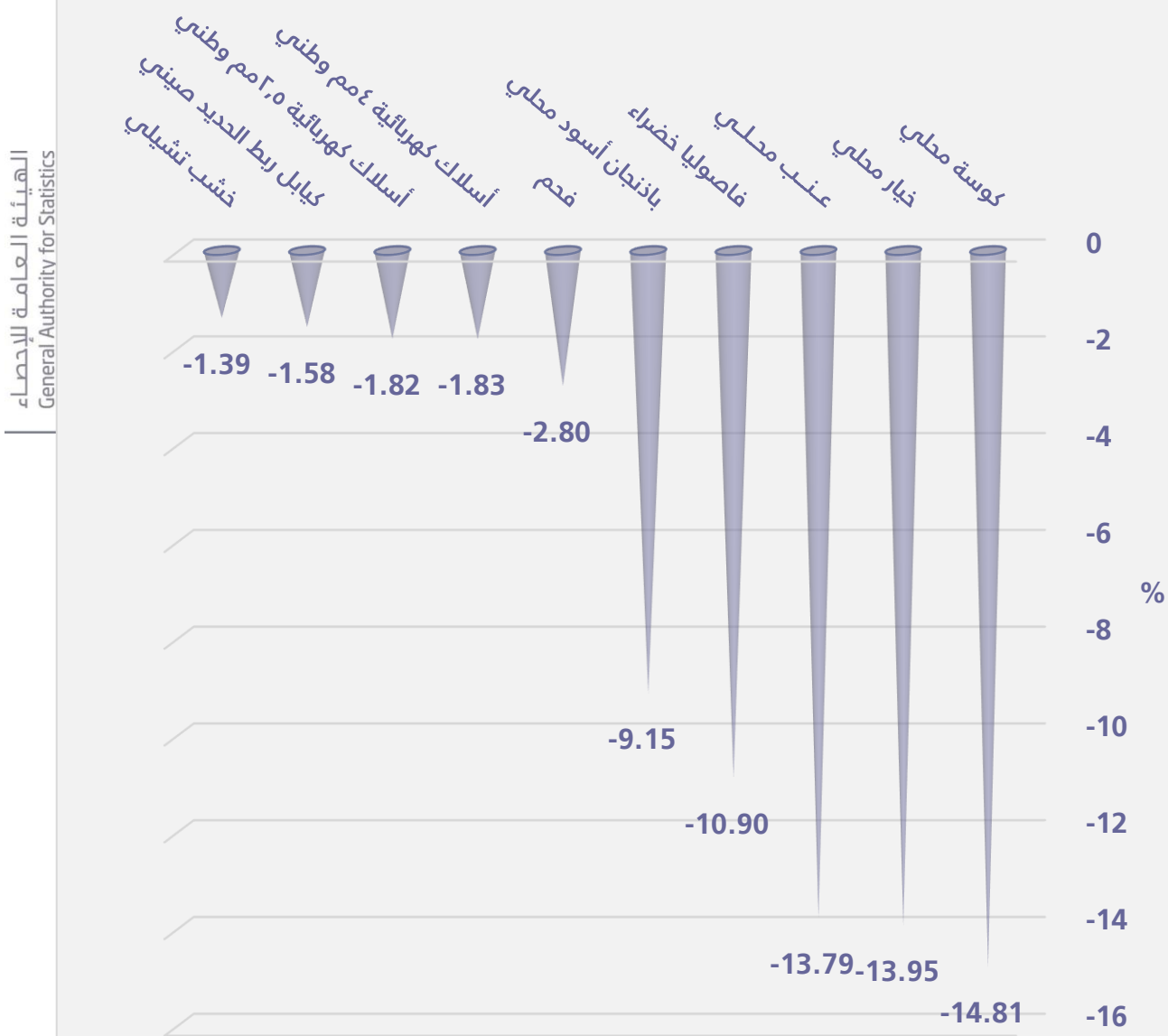
Goods and services that recorded the highest percentage decrease during
November 2022 comparing to October 2022


Items	نسبة التغير Percent Change	البنود
GOODS AND SERVICES		
السلع و الخدمات		
Local Zucchini	-14.81	كوسة محلي
Local Cucumbers	-13.95	خيار محلي
Local Grapes	-13.79	عنب محلي
Green Beans	-10.90	فاصوليا خضراء
Local Black Eggplants	-9.15	باذنجان أسود محلي
Local Okra	-6.68	بامية محلي
green local Peppers	-5.42	فلفل أخضر بارد محلي
white Cabbage	-4.88	ملفوف أبيض
Turkish Plums	-4.82	برقوق / بخارى تركي
Local Melon	-4.46	شمام محلي
American red Apples	-4.28	تفاح أحمر أمريكي
Local tomatoes	-4.11	طماطم محلي
Green local Chili	-3.48	فلفل أخضر حار محلي
Local Lettuce	-3.13	خس محلي
Lebanese Grapes	-2.86	عنب لبناني
GOODS AND SERVICES		
السلع الإنشائية		
Coal	-2.80	فحم
4mm national Electrical wires	-1.83	أسلاك كهربائية ٤مم وطني
2.5mm national electrical wires	-1.82	أسلاك كهربائية ٢,٥مم وطني
Chinese Iron-binding cables	-1.58	كيايل ربط الحديد صيني
Chilian Wood	-1.39	خشب تشيلي
Romanian Wood	-1.31	خشب روماني
35mm national Electrical cables	-0.81	كيايل كهربائية ٣٥مم وطني
6mm national Electrical wires	-0.80	أسلاك كهربائية ٦مم وطني
white soft Sand	-0.71	رمل ناعم ابيض
White National Cement	-0.69	إسمنت ابيض وطني
300mm national Electrical cables	-0.65	كيايل كهربائية ٣٠٠مم وطني
Indonesian Ablakash Wood	-0.62	خشب أبلakash إندونيسي
6mm National Reinforcing iron	-0.48	حديد تسليح ٦مم وطني
8mm National Reinforcing iron	-0.41	حديد تسليح ٨مم وطني
Red Sand	-0.34	رمل احمر

السلع و الخدمات التي سجلت أكبر نسبة انخفاض خلال

نوفمبر ٢٠٢٢ مقارنة بشهر أكتوبر ٢٠٢٢

البنود







الهيئة العامة للإحصاء
General Authority for Statistics

متوسطات أسعار السلع والخدمات

ديسمبر 2022م

تحركات متوسطات أسعار السلع والخدمات

(الجدول)

متوسطات الأسعار و التغيرات الشهرية و السنوية في المملكة (ديسمبر ٢٠٢٢)

Average prices monthly and annual changes in the kingdom (December 2022)

Items	Unit	متوسطات الأسعار			نسبة التغير من ديسمبر ٢٠٢٢ إلى		الوحدة	البنود
		Average Prices			Percent Change From Dec 2022 to			
		ديسمبر Dec 2022	نوفمبر Nov 2022	ديسمبر Dec 2021	نوفمبر Nov 2022	ديسمبر Dec 2021		

Food and Beverage

الأغذية والمشروبات

BREAD AND SEEDS

الخبز والحبوب

Brown Local Wheat flour(Grain Silos)	1 Kg	2.95	2.96	2.74	-0.34	7.66	١ كجم	دقيق قمح محلي اسمر(صوامع الفلال)
White Local Flour(Grain Silos)	2 Kg	4.68	4.66	4.37	0.43	7.09	٢ كجم	دقيق محلي أبيض(صوامع الفلال)
Sweet corn	340 gm	6.11	6.12		-0.16		٣٤٠ جم	ذرة الحلوة
Basmati White Indian Rice (Al Mehideb)	10 Kg	93.05	91.83	91.26	1.33	1.96	١٠ كجم	أرز بسمتي أبيض هندي(المهيدب)
Maza Indian Rice(Abu Kas)	10 Kg	76.06	76.24	75.39	-0.24	0.89	١٠ كجم	أرز مزة هندي (أبو كاس)
Perfetto Noodles	250 gm	5.88	5.87	5.17	0.17	13.73	٢٥٠ جم	شعيرية بيرفيتو
Perfetto Local Macaroni	500 gm	5.92	5.89	5.21	0.51	13.63	٥٠٠ جم	مكرونه بيرفيتو محلي
Oats Soup (Quaker)	500 gm	9.73	9.81	9.95	-0.82	-2.21	٥٠٠ جم	شورية علب شوفان
White Bread	4 loaves	1.11	1.11	1.11	0	0	٤ رغيف	خبز أبيض مفروود

MEAT AND POULTRY

اللحوم والدواجن

Fresh Cattle Meat	1 Kg	48.29	48.64	43.84	-0.72	10.15	١ كجم	لحم بقر طازج
Fresh Sheep Meat	1 Kg	62.57	62.75	59.62	-0.29	4.95	١ كجم	لحم ضأن طازج
Fresh Camel Meat	1 Kg	52.44	52.83	49.93	-0.74	5.03	١ كجم	لحم جمل طازج
imported chilled Sheep Meat	1 Kg	52.33	52.46	48.84	-0.25	7.15	١ كجم	لحم ضأن مبرد مستورد
The cost of cooking the carcass	1 Cost	290.28	288.96	280.72	0.46	3.41	١ تكلفة	تكلفة طبخ الذبيحة
Local fresh chicken (Faqih)	900 gm	18.39	18.53	15.67	-0.76	17.36	٩٠٠ جم	دجاج طازج محلي(فقيه)
Local frozen chicken (Al wataniya)	900 gm	19.21	19.27	14.22	-0.31	35.09	٩٠٠ جم	دجاج مجمد محلي(الوطنية)
imported frozen Chicken (Doux)	900 gm	19.11	19.39	14.49	-1.44	31.88	٩٠٠ جم	دجاج مجمد مستورد(دو)
fresh Chicken Breast Fillet (Alyoum)	450 gm	21.55	21.8	20.39	-1.15	5.69	٤٥٠ جم	فيليه صدور دجاج طازج (اليوم)
Fresh Chicken Thigh (Alwatania)	450 gm	10.28	10.47	9.57	-1.81	7.42	٤٥٠ جم	أفخاذ دجاج طازج (الوطنية)

FISH AND SEAFOOD

السماك وطعام البحر

Fresh Fish (Kanaad)	1 Kg	63.24	62.39	62.23	1.36	1.62	١ كجم	سماك طازج كنعدي
Fresh Fish (Grouper)	1 Kg	53.57	53.01	52.87	1.06	1.32	١ كجم	سماك طازج هامور
Fresh peeled Shrimp	1 Kg	76.22	75.87	74.36	0.46	2.5	١ كجم	روبيان طازج مقشر

MILK, MILK PRODUCTS AND EGGS

الحليب ومنتجاته والبيض

Local Fresh Milk (Al Marai)	1 L	6	6	5.5	0	9.09	١ لتر	حليب طازج محلي(المراعي)
Evaporated Milk (Bonni)	170 gm	3.57	3.54	3.09	0.85	15.53	١٧٠ جم	حليب سائل معلب(بوني)
Powder Milk (Nido)	1.8 Kg	81.63	80.94	63.43	0.85	28.69	١,٨ كجم	حليب بودرة معلب(نيدو)
Newborn Milk (Similac 1)	400 gm	40.52	40.55	35.32	-0.07	14.72	٤٠٠ جم	حليب أطفال حديثي الولادة(سميلاك1)
Local Fresh Milk (Al Safi)	1.5 L	8.48	8.49	7.51	-0.12	12.92	١,٥ لتر	لبن طازج محلي(الصافي)
Yoghurt, (Al Saffi)	170 gm	1.5	1.5	1.25	0	20	١٧٠ جم	لبن زبادي / روب(الصافي)
Cream, (Al Tag)	155 gm	5.95	6	5.11	-0.83	16.44	١٥٥ جم	قشطة التاج
Cheddar Cheese (Kraft)	100 gm	6.74	6.62	5.67	1.81	18.87	١٠٠ جم	جبين شيدر علب(كرفت)
Local glass Cheese (Al Marai)	500 gm	20.2	19.95	16.5	1.25	22.42	٥٠٠ جم	جبين كاسات محلي(المراعي)
imported glass Cheese, (Kraft)	140 gm	7.73	7.69	7.03	0.52	9.96	١٤٠ جم	جبين كاسات مستورد(كرفت)
triangle Cheese (Lavache quri)	120 gm	5.32	5.26	4.48	1.14	18.75	١٢٠ جم	جبين مثلثات(لافش كيري)
Local Eggs	1 plate	22.61	22.61	15.93	0	41.93	١ طبق	بيض محلي

متوسطات الأسعار و التغيرات الشهرية و السنوية في المملكة (ديسمبر ٢٠٢٢)

Average prices monthly and annual changes in the kingdom (December 2022)

Items	Unit	متوسطات الأسعار			نسبة التغير من ديسمبر ٢٠٢٢ إلى		الوحدة	البنود
		Average Prices			Percent Change From Dec 2022 to			
		ديسمبر Dec 2022	نوفمبر Nov 2022	ديسمبر Dec 2021	نوفمبر Nov 2022	ديسمبر Dec 2021		
OILS AND FAT								
الزيوت والدهون								
Butter(Lurpak)	100 gm	6.91	6.95	5.97	-0.58	15.75	١٠٠ جم	زبد (لورباك)
Vegetable oil, (frying) Al Arabi	1.5 L	21.38	21.33	17.18	0.23	24.45	١,٥ لتر	زيت نباتي (للقلي)العربي
imported olive oil (Al Wazir)	500 ml	22.07	21.74	20.1	1.52	9.8	٥٠٠ ملل	زيت زيتون مستورد(الوزير)
Corn oil, (cooking), Afia	1.5 L	27.38	27.32	23.35	0.22	17.26	١,٥ لتر	زيت ذرة (للطهي)عافية
FRUITS AND NUTS								
الفواكه والمكسرات								
American red Apples	1 Kg	8.47	8.73	8.34	-2.98	1.56	١ كجم	تفاح أحمر أمريكي
Yellow Apples	1 Kg	9.09	9.31	9.02	-2.36	0.78	١ كجم	تفاح أصفر
Local Grapes	1 Kg	12.48	10.5	12.6	18.86	-0.95	١ كجم	عنب محلي
Lebanese Grapes	1 Kg	15	13.58	16.66	10.46	-9.96	١ كجم	عنب لبناني
Philippines Banana, Alsharbatli	1 Kg	6.43	6.14	5.44	4.72	18.2	١ كجم	موز الشربتلي الفلبين
Abu Sorra egyptian Orange	1 Kg	6.31	6.43	5.82	-1.87	8.42	١ كجم	برتقال أبو صرة مصري
Pakistani Mandarin	1 Kg	7.98	9.37	7.43	-14.83	7.4	١ كجم	يوسفيا باكستاني
Local watermelon	1 Kg	2.8	2.55	2.74	9.8	2.19	١ كجم	حجب (بطيخ) محلي
Local Melon	1 Kg	4.16	4.07	4.54	2.21	-8.37	١ كجم	شمام محلي
Medium Lebanese Pears	1 Kg	11.68	11.86	12.54	-1.52	-6.86	١ كجم	كمثرى وسط لبناني
Dates(Rotab)	1 Kg	14.37	14.22	14.42	1.05	-0.35	١ كجم	تمر (رطب)
Lebanese Peach	1 Kg	17.24	15.08	17.01	14.32	1.35	١ كجم	خوخ لبناني
medium African Lemon	1 Kg	7.43	7.68	7.27	-3.26	2.2	١ كجم	ليمون وسط أفريقي
Pakistani Mango	1 Kg	13.55	13.48	13.55	0.52	0	١ كجم	منجا باكستاني
Local Fig	1 Kg	18.08	17.62	17.32	2.61	4.39	١ كجم	تين محلي
Turkish Plums	1 Kg	12.38	12.84	14.02	-3.58	-11.7	١ كجم	برقوق / بخارى تركي
Indian Pomegranates	1 Kg	14.87	14.57	11.8	2.06	26.02	١ كجم	رمان هندي
Ekhilas Dates, (Maknoz)	1 Kg	14.42	14.46	14.67	-0.28	-1.7	١ كجم	تمر (مكنوز) إخلاص
VEGETABLES								
الخضار								
Green Beans	1 Kg	11.62	13.41	14.77	-13.35	-21.33	١ كجم	فاصوليا خضراء
Local Okra	1 Kg	16.92	18.31	18.84	-7.59	-10.19	١ كجم	بامية محلي
Local Black Eggplants	1 Kg	5.12	5.26	5.16	-2.66	-0.78	١ كجم	باذنجان أسود محلي
Local Zucchini	1 Kg	6.16	6.44	6.96	-4.35	-11.49	١ كجم	كوسة محلي
Pumpkin	1 Kg	5.49	5.61	6.25	-2.14	-12.16	١ كجم	قرع عسلي
Local Cucumbers	1 Kg	5.01	5.18	5.86	-3.28	-14.51	١ كجم	خيار محلي
white Cabbage	1 Kg	2.93	3.12	3.58	-6.09	-18.16	١ كجم	ملفوف أبيض
green local Peppers	1 Kg	8.09	8.37	9.58	-3.35	-15.55	١ كجم	فلفل أخضر بارد محلي
Green local Chili	1 Kg	9.41	9.42	10.21	-0.11	-7.84	١ كجم	فلفل أخضر حار محلي
Local tomatoes	1 Kg	5.72	6.06	6.14	-5.61	-6.84	١ كجم	طماطم محلي
Imported tomatoes	1 Kg	6.01	6.43	5.96	-6.53	0.84	١ كجم	طماطم مستورد
Local Corchorus	1 Bundle	2.49	2.46	2.49	1.22	0	١ حزمة	ملوخية محلي
Local Lettuce	1 Kg	6.5	7.12	6.65	-8.71	-2.26	١ كجم	خس محلي
Parsley	1 Bundle	1.06	1.06	1.04	0	1.92	١ حزمة	بقونس
Spinach	1 Bundle	1.21	1.26	1.21	-3.97	0	١ حزمة	سبانخ
local watercress	1 Bundle	1.04	1.04	1.01	0	2.97	١ حزمة	جرجير محلي

متوسطات الأسعار و التغيرات الشهرية و السنوية في المملكة (ديسمبر ٢٠٢٢)

Average prices monthly and annual changes in the kingdom (December 2022)

Items	Unit	متوسطات الأسعار Average Prices			نسبة التغير من ديسمبر ٢٠٢٢ إلى Percent Change From Dec 2022 to		الوحدة	البنود
		ديسمبر Dec	نوفمبر Nov	ديسمبر Dec	نوفمبر Nov	ديسمبر Dec		
		2022	2022	2021	2022	2021		
VEGETABLES								
الخضار								
Local Onion	1 Kg	3.26	3.31	3.06	-1.51	6.54	كجم	بصل محلي
imported Onion	1 Kg	4.13	4.07	3.89	1.47	6.17	كجم	بصل محلي مستورد
Chinese Garlic	1 Kg	9.76	9.89	10.4	-1.31	-6.15	كجم	ثوم صيني
Lentils	1 Kg	9.88	9.82	9.89	0.61	-0.10	كجم	عدس
Medammes Beans (California Garden)	450 gm	4.83	4.77	4.35	1.26	11.03	٤٥٠ جم	فول مدمس(حدائق كاليفورنيا)
Local Tomato Paste (Saudia)	135 gm	1.96	1.95	1.59	0.51	23.27	١٣٥ جم	صلصة طماطم محلي(السعودية)
Medium local Potatoes	1 Kg	4.23	5.24	3.5	-19.27	20.86	كجم	بطاطس وسط محلي
Local Carrots	1 Kg	5.46	5.63	5.57	-3.02	-1.97	كجم	جزر محلي
Black Spanish Olives	1 Kg	20.29	20.41	18.69	-0.59	8.56	كجم	زيتون أسود أسباني
SUGAR, AND SWEETS								
السكر والحلويات								
Soft sugar (AlOsra)	10 Kg	35.83	35.4	33.1	1.21	8.25	١٠ كجم	سكر ناعم (الاسرة)
imported Honey (Langilies)	1 Kg	79.25	79.86	73.83	-0.76	7.34	كجم	عسل نحل مستورد (لأنجليز)
FOOD PRODUCTS N.E.C								
منتجات غذائية غير مصنفة في مكان آخر								
American Cardamom	1 Kg	137.97	138.3	169.71	-0.24	-18.7	كجم	هيل أمريكي
Indian Cardomom	1 Kg	148.6	150.03	175.41	-0.95	-15.28	كجم	هيل هندي
COFFEE AND TEA								
القهوة والشاي								
black loose Tea (Rabea)	1 Kg	38.91	39.1	41.41	-0.49	-6.04	كجم	شاي أسود فرط(ربيع)
Coffee beans, Hrari	1 Kg	42.81	43.02	39.48	-0.49	8.43	كجم	بن حب / هرري
Coffee beans, Loqmati	1 Kg	31.79	31.58	26.26	0.66	21.06	كجم	بن حب / لقمتي
Instant Coffee (Nescaf)	100 gm	25.13	24.9	21.13	0.92	18.93	١٠٠ جم	قهوة سريعة التحضير(نسكافية)
MINERAL WATER, SOFT DRINKS, AND JUICES								
المياه المعدنية والمرطبات والعصيرات								
Water	1.5 L	2.2	2.19	2.18	0.46	0.92	١,٥ لتر	مياه حصة
orange Local Juice (Rani)	180 ml	1.8	1.8	1.58	0	13.92	١٨٠ ملل	عصير برتقال معلب محلي(راني)
Local Soft Drinks	320 ml	2.59	2.6	2.59	-0.38	0	٣٢٠ ملل	مشروبات غازية محلي
TOBACCO								
التبغ								
Marlboro Cigarettes	1 Pack	28.03	27.97	28.03	0.21	0	١ علبة	سجائر مالبورو
CLOTHING								
الملابس								
Men summer dress (Al Aseel)	1 thope	97.65	97.61	95.04	0.04	2.75	١ ثوب	ثوب صيفي رجالي(الأصيل)
Shemagh, (Al Bassam)	1 shemagh	137.45	137.3	126.95	0.11	8.27	١ شماغ	شماغ(البسام)
Syrian Egal	1 Egal	28.81	28.96	28.59	-0.52	0.77	١ عقال	عقال سوري
short sleeve undershirt (Al Aseel)	1 shirt	13.44	13.44	12.2	0	10.16	١ فانيلة	فانلة داخلية نصف كم(الأصيل)
Mens long trousers, (Al Aseel)	1 trousers	18.34	18.34	17.48	0	4.92	١ سروال	سروال طويل رجالي(الأصيل)
Women's Abaya	1 abayah	110.5	111.99	111.16	-1.33	-0.59	١ عباءة	عباءة نسائية
Headdress, National	1 veil	25.69	26	25.49	-1.19	0.78	١ شيلة	شيلة (طرحة)
Sewing for men and boys	1 Cost	92.19	92.19	89.76	0	2.71	١ تكلفة	خياطة للرجال والأولاد
Sewing for women and girls	1 Cost	59.44	59.44	60.05	0	-1.02	١ تكلفة	خياطة للنساء والبنات
Laundry and ironing expenses	1 Service	3.55	3.55	3.56	0	-0.28	١ خدمة	نفقات تنظيف وكوي الملابس بالمغسلة

متوسطات الأسعار و التغيرات الشهرية و السنوية في المملكة (ديسمبر ٢٠٢٢)

Average prices monthly and annual changes in the kingdom (December 2022)

Items	Unit	متوسطات الأسعار Average Prices			نسبة التغير من ديسمبر ٢٠٢٢ إلى Percent Change From Dec 2022 to		الوحدة	البنود
		ديسمبر Dec 2022	نوفمبر Nov 2022	ديسمبر Dec 2021	نوفمبر Nov 2022	ديسمبر Dec 2021		
		CONSTRUCTIONAL GOODS						
Black National Cement	50 Kg	14.74	14.46	14.29	1.94	3.15	٥٠ كجم	إسمنت أسود وطني
White National Cement	50 Kg	38.55	38.63	39.17	-0.21	-1.58	٥٠ كجم	إسمنت ابيض وطني
National Gypsum	40 Kg	15.68	15.91	15.39	-1.45	1.88	٤٠ كجم	جبس وطني
white soft Sand	1 M3	60.99	61.25	60.76	-0.42	0.38	٣م ١	رمل ناعم ابيض
Mixed Sand (sand and pebble)	1 M3	44.38	44.5	44.38	-0.27	0	٣م ١	مخلوط (رمل و حصص)
Red Sand	1 M3	26.31	26.3	27.05	0.04	-2.74	٣م ١	رمل احمر
15cm black Block	1000 Grain	1746.89	1766.2	1740.92	-1.09	0.34	١٠٠٠ حبة	بلوك اسود مقاس 15سم
20cm black Block	1000 Grain	1816.58	1837.71	1830.32	-1.15	-0.75	١٠٠٠ حبة	بلوك اسود مقاس 20سم
350 K Resistant Concrete	1 M3	222.5	223.02	218.85	-0.23	1.67	٣م ١	خرسانة مقاوم 350ك
250 K Resistant Concrete	1 M3	200.76	201.4	195.61	-0.32	2.63	٣م ١	خرسانة مقاوم 250ك
350 K Normal Concrete	1 M3	212.93	213.32	209.09	-0.18	1.84	٣م ١	خرسانة عادي 350ك
250 K Normal Concrete	1 M3	191.29	192.13	186.9	-0.44	2.35	٣م ١	خرسانة عادي 250ك
National Marble tiles	1 M2	23.21	23.25	22.91	-0.17	1.31	٢م ١	بلاط كسر رخام بلدي
6mm National Reinforcing iron	1 Ton	4295.15	4265.03	4282.66	0.71	0.29	١ طن	حديد تسليح 6مم وطني
8mm National Reinforcing iron	1 Ton	3263.72	3351.34	3639.91	-2.61	-10.34	١ طن	حديد تسليح 8مم وطني
10mm national Reinforcing iron	1 Ton	3313.57	3420.86	3647.58	-3.14	-9.16	١ طن	حديد تسليح 10 مم وطني
12mm national Reinforcing iron	1 Ton	3106.59	3197.84	3370.31	-2.85	-7.82	١ طن	حديد تسليح 12مم وطني
14mm national Reinforcing iron	1 Ton	3106.6	3197.64	3368.49	-2.85	-7.77	١ طن	حديد تسليح 14مم وطني
16mm national Reinforcing iron	1 Ton	3104.26	3193.72	3368.77	-2.8	-7.85	١ طن	حديد تسليح 16مم وطني
18mm national reinforcing iron	1 Ton	3104.43	3193.18	3368.63	-2.78	-7.84	١ طن	حديد تسليح 18مم وطني
Chinese Iron-binding cables	10 Kg	62.71	62.91	63.14	-0.32	-0.68	١٠ كجم	كيايل ربط الحديد صيني
2.5mm national electrical wires	1 M	1.08	1.08	1.11	0	-2.7	١ م	أسلاك كهربائية 2.5مم وطني
4mm national Electrical wires	1 M	1.61	1.61	1.63	0	-1.23	١ م	أسلاك كهربائية 4مم وطني
6mm national Electrical wires	1 M	2.48	2.49	2.5	-0.40	-0.80	١ م	أسلاك كهربائية 6مم وطني
10mm national Electrical cables	1 M	20.42	20.44	19.4	-0.10	5.26	١ م	كيايل كهربائية 10مم وطني
25mm national Electrical cables	1 M	43.43	43.64	42.7	-0.48	1.71	١ م	كيايل كهربائية 25مم وطني
35mm national Electrical cables	1 M	56.14	56.38	56.05	-0.43	0.16	١ م	كيايل كهربائية 35مم وطني
50mm national Electrical cables	1 M	79.66	80.18	77.73	-0.65	2.48	١ م	كيايل كهربائية 50مم وطني
70mm national Electrical cables	1 M	112.52	113.27	114	-0.66	-1.3	١ م	كيايل كهربائية 70مم وطني
95mm national Electrical cables	1 M	153.75	154.27	155.26	-0.34	-0.97	١ م	كيايل كهربائية 95مم وطني
120mm national Electrical cables	1 M	196.44	196.68	194.52	-0.12	0.99	١ م	كيايل كهربائية 120مم وطني
300mm national Electrical cables	1 M	491.73	493.67	472.67	-0.39	4.03	١ م	كيايل كهربائية 300مم وطني
Aluminum (Saudi, Arch side)	5.8 M	88.86	88.96	82.65	-0.11	7.51	٥,٨ م	ألمنيوم (حلق جنب سعودي)
Chilian Wood	1 M3	1690.96	1728.56	1687.46	-2.18	0.21	٣م ١	خشب تشيلي
Romanian Wood	1 M3	1594.66	1622.29	1607.17	-1.7	-0.78	٣م ١	خشب روماني
African Teak Wood	1 M3	6156.98	6126.05	5391.07	0.50	14.21	٣م ١	خشب تيك أفريقي
Indonesian Ablakash Wood	1 M3	3324.42	3346.82	2855.65	-0.67	16.42	٣م ١	خشب أبلakash إندونيسي
Coal	1 Kg	10.17	10.08	9.55	0.89	6.49	١ كجم	فحم

متوسطات الأسعار و التغيرات الشهرية و السنوية في المملكة (ديسمبر ٢٠٢٢)

Average prices monthly and annual changes in the kingdom (December 2022)

Items	Unit	متوسطات الأسعار Average Prices			نسبة التغير من ديسمبر ٢٠٢٢ إلى Percent Change From Dec 2022 to		الوحدة	البنود
		ديسمبر Dec 2022	نوفمبر Nov 2022	ديسمبر Dec 2021	نوفمبر Nov 2022	ديسمبر Dec 2021		
		DETERGENT						
clothes powder Soap (Tide)	100 gm	1.93	1.92	1.64	0.52	17.68	١٠٠ جم	صابون بودرة للملابس(تايد)
utensils liquid Soap (Fairy)	800 ml	* 15.69	15.87	—	-1.13	—	٨٠٠ مل	صابون سائل للأواني(فيربي)
Bleach for Clothes (Clorox)	1 Gallon	20.21	20.44	19.19	-1.13	5.32	١ جالون	دواء غسيل (مبيض ملابس)كلوركس
Insecticide, spray (Reid)	300 ml	11.54	11.78	10.87	-2.04	6.16	٣٠٠ مل	مبيد حشرات بخاخ(ريد)
HEALTH					الصحة			
General physician examination	1 Service	53.03	52.84	51.59	0.36	2.79	١ خدمة	كشف طبيب عام
Pediatrician examination	1 Service	73.76	73.96	71.11	-0.27	3.73	١ خدمة	كشف طبيب اطفال
Dentist examination	1 Service	181.2	180.8	181.08	0.22	0.07	١ خدمة	كشف طبيب اسنان
MAINTENANCE AND REPAIR OF PERSONAL TRANSPORT					صيانة وإصلاح معدات النقل الشخصية			
Car fix (mechanics)	1 Cost	89.3	89.25	91.2	0.06	-2.08	١ أجرة	اصلاح سيارة (ميكانيكا)
Oil change	1 Cost	95.59	95.89	90.09	-0.31	6.11	١ تكلفة	تغيير زيت
FODDER AND LIVESTOCK					الأعلاف والحيوانات الحية			
imported Barley	50 Kg	83.04	83.7	70.59	-0.79	17.64	٥٠ كجم	شعير مستورد
Clover	1 Bulk	24.8	24.38	22.65	1.72	9.49	١ بالة	برسيم
Chloris gayana	1 Bulk	16.05	15.95	15.55	0.63	3.22	١ بالة	الرودس
Hay	1 Bulk	16.76	16.8	15.07	-0.24	11.21	١ بالة	التبن أو الدريس
Cubes	40 Kg	72.59	73.06	61.61	-0.64	17.82	٤٠ كجم	المكعبات
Sorghum bicolor	40 Kg	137.51	137.94		-0.31		٤٠ كجم	ذرة الرفيعة (البيضاء)
Millet	40 Kg	129.25	128.41		0.65		٤٠ كجم	دخن
Najdi Sheep	1 Grain	1463.38	1449.12	1330.71	0.98	9.97	١ حبة	غنم نجدى
Naemi Sheep	1 Grain	1413.98	1398.67	1319.59	1.09	7.15	١ حبة	غنم نعيمى
Barbari Sheep	1 Grain	693.23	692	633.11	0.18	9.5	١ حبة	غنم بربري
Soakny Sheep	1 Grain	1097.26	1084.57	1061.43	1.17	3.38	١ حبة	غنم سواكني
Harri Sheep	1 Grain	1382.5	1385.69	1321.55	-0.23	4.61	١ حبة	غنم حري
Local goat (trunk)	1 Grain	973.84	958.13	931.7	1.64	4.52	١ حبة	تيس بلدى (جذع)
HOTELS AND FURNISHED APARTMENTS					الفنادق والشقق المفروشة			
Hotel accommodation	1 Cost	520.16	524.93	507.71	-0.91	2.45	١ أجرة	اقامة بالفنادق
Furnished apartment	1 Cost	283.85	285.59	270.05	-0.61	5.11	١ أجرة	شقه مفروشه
MISCELLANEOUS PERSONAL GOODS AND SERVICES					السلع والخدمات الشخصية المتنوعة			
Hairdresser for men and boys	1 Cost	15.83	15.83	15.26	0	3.74	١ أجرة	حلاقه للرجال والاولاد
Local Children diapers (Pampers)	1 Pack	73.14	72.36	68.34	1.08	7.02	١ عبوه	حفاظ أطفال محلية(بامبرز)
local Tissue paper (Fine)	1 Pack	3.21	3.2	3.11	0.31	3.22	١ عبه	مناديل ورق محلي(فاين)
parties and weddings expenses	1 Cost	12836.11	13055.56	12180.56	-1.68	5.38	١ تكلفة	نفقات الحفلات والافراح

متوسطات الأسعار الربعية و النصف سنوية و السنوية في المملكة (عام ٢٠٢٢)

Quarterly ,semi-annual average prices in the kingdom (2022)

Items	Unit	Average 2022			المتوسط ٢٠٢٢				الوحدة	البند
		السنوي	النصف الثاني	النصف الأول	الربع الرابع	الربع الثالث	الربع الثاني	الربع الأول		
		Annual	Second Half	First Half	Fourth Quarter	Third Quarter	Second Quarter	First Quarter		
Food and Beverage										
BREAD AND SEEDS										
الخبز والحبوب										
Brown Local Wheat flour(Grain Silos)	1 Kg	2.86	2.91	2.82	2.94	2.87	2.87	2.77	١ كجم	دقيق قمح محلي اسمر(صوامع الفلال)
White Local Flour(Grain Silos)	2 Kg	4.57	4.62	4.53	4.65	4.58	4.61	4.44	٢ كجم	دقيق محلي أبيض(صوامع الفلال)
Sweet corn	340 gm	* 6.03	6.1	5.89	6.1	6.1	___	* ___	٣٤٠ جم	ذرة الحلوة
Basmati White Indian Rice (Al Mehideb)	10 Kg	91.4	92.24	90.57	92.57	91.91	90.7	90.43	١٠ كجم	أرز بسمتي أبيض هندي(المهيدب)
Maza Indian Rice(Abu Kas)	10 Kg	75.31	75.98	74.65	76.14	75.81	74.62	74.67	١٠ كجم	أرز مزة هندي (أبو كاس)
Perfetto Noodles	250 gm	5.54	5.79	5.3	5.87	5.7	5.33	5.27	٢٥٠ جم	شعيرية بيرفيتو
Perfetto Local Macaroni	500 gm	5.58	5.81	5.35	5.89	5.73	5.37	5.33	٥٠٠ جم	مكرونية بيرفيتو محلي
Oats Soup (Quaker)	500 gm	9.61	9.6	9.62	9.7	9.5	9.54	9.71	٥٠٠ جم	شورية علب شوفان
White Bread	4 loaves	1.11	1.11	1.11	1.11	1.11	1.12	1.11	٤ رغيف	خبز أبيض مفروود
MEAT AND POULTRY										
اللحوم والدواجن										
Fresh Cattle Meat	1 Kg	46.97	48.2	45.74	48.44	47.96	47	44.48	١ كجم	لحم بقر طازج
Fresh Sheep Meat	1 Kg	61.81	62.67	60.95	62.72	62.62	61.56	60.35	١ كجم	لحم ضأن طازج
Fresh Camel Meat	1 Kg	52.23	52.69	51.77	52.75	52.63	52.27	51.26	١ كجم	لحم جمل طازج
imported chilled Sheep Meat	1 Kg	51.92	53.08	50.76	52.64	53.51	51.92	49.59	١ كجم	لحم ضأن مبرد مستورد
The cost of cooking the carcass	1 Cost	286.14	288.44	283.84	289.4	287.49	285.24	282.43	١ تكلفة	تكلفة طبخ الذبيحة
Local fresh chicken (Faqih)	900 gm	17.59	18.43	16.76	18.48	18.39	17.57	15.94	٩٠٠ جم	دجاج طازج محلي(فقيه)
Local frozen chicken (Al wataniya)	900 gm	17.5	19.23	15.78	19.27	19.19	17.16	14.39	٩٠٠ جم	دجاج مجمد محلي(الوطنية)
imported frozen Chicken (Doux)	900 gm	17.88	19.58	16.19	19.38	19.78	17.68	14.69	٩٠٠ جم	دجاج مجمد مستورد(دو)
fresh Chicken Breast Fillet (Alyoum)	450 gm	21.39	21.94	20.84	21.77	22.11	21.41	20.27	٤٥٠ جم	فيليه صدور دجاج طازج (اليوم)
Fresh Chicken Thigh (Alwatania)	450 gm	10.25	10.6	9.91	10.42	10.77	10.16	9.65	٤٥٠ جم	أفخاذ دجاج طازج (الوطنية)
FISH AND SEAFOOD										
السماك وطعام البحر										
Fresh Fish (Kanaad)	1 Kg	62.4	62.63	62.17	62.77	62.48	62.11	62.23	١ كجم	سمك طازج كنعد
Fresh Fish (Grouper)	1 Kg	52.95	53.34	52.55	53.32	53.36	52.6	52.5	١ كجم	سمك طازج هامور
Fresh peeled Shrimp	1 Kg	75.97	75.9	76.05	75.93	75.86	75.74	76.36	١ كجم	روبيان طازج مقشر
MILK, MILK PRODUCTS AND EGGS										
الحليب ومنتجاته والبيض										
Local Fresh Milk (Al Marai)	1 L	5.98	6.01	5.95	6	6.01	5.99	5.91	١ لتر	حليب طازج محلي(المراعي)
Evaporated Milk (Boni)	170 gm	3.33	3.46	3.2	3.53	3.38	3.26	3.14	١٧٠ جم	حليب سائل معلب(بوني)
Powder Milk (Nido)	1.8 Kg	75.39	80.17	70.61	81.14	79.21	73.37	67.86	١,٨ كجم	حليب بودرة معلب(نيدو)
Newborn Milk (Similac 1)	400 gm	37.65	39.61	35.69	40.37	38.86	35.88	35.49	٤٠٠ جم	حليب أطفال حديثي الولادة(سميلاك1)
Local Fresh Milk (Al Safi)	1.5 L	8.42	8.48	8.37	8.48	8.47	8.45	8.29	١,٥ لتر	لبن طازج محلي(الصافي)
Yoghurt, (Al Saffi)	170 gm	1.49	1.5	1.48	1.5	1.5	1.5	1.46	١٧٠ جم	لبن زبادي / روب(الصافي)
Cream, (Al Tag)	155 gm	5.71	5.9	5.53	5.94	5.85	5.69	5.37	١٥٥ جم	قشطه التاج
Cheddar Cheese (Kraft)	100 gm	6.4	6.64	6.16	6.67	6.62	6.34	5.98	١٠٠ جم	جبين شيدر علب(كرفت)
Local glass Cheese (Al Marai)	500 gm	19.04	19.75	18.32	19.82	19.68	19.14	17.51	٥٠٠ جم	جبين كاسات محلي(المراعي)
imported glass Cheese, (Kraft)	140 gm	7.39	7.59	7.18	7.68	7.51	7.28	7.09	١٤٠ جم	جبين كاسات مستورد(كرفت)
triangle Cheese (Lavache quri)	120 gm	4.99	5.17	4.81	5.25	5.08	4.92	4.7	١٢٠ جم	جبين مثلثات(لافش كيري)
Local Eggs	1 plate	19.82	20.98	18.66	22.33	19.64	19.98	17.34	١ طبق	بيض محلي
OILS AND FAT										
الزيوت والدهون										
Butter(Lurpak)	100 gm	6.59	6.83	6.34	6.95	6.7	6.44	6.25	١٠٠ جم	زبد (لورباك)

(*)Has been Modified for the specification of the item

(*)يوجد تعديل لمواصفة البند

متوسطات الأسعار الربعية و النصف سنوية و السنوية في المملكة (عام ٢٠٢٢)

Quarterly ,semi-annual average prices in the kingdom (2022)

Items	Unit	Average 2022			المتوسط ٢٠٢٢				الوحدة	البنود
		السنوي	النصف الثاني	النصف الأول	الربع الرابع	الربع الثالث	الربع الثاني	الربع الأول		
		Annual	Second Half	First Half	Fourth Quarter	Third Quarter	Second Quarter	First Quarter		
OILS AND FAT										
الزيوت والدهون										
Vegetable oil, (frying) Al Arabi	1.5 L	20.03	21.26	18.81	21.37	21.14	19.87	17.74	١,٥ لتر	زيت نباتي (للقلي)العربي
imported olive oil (Al Wazir)	500 ml	21.49	21.86	21.11	22.02	21.7	21.41	20.82	٥٠٠ مل	زيت زيتون مستورد(الوزير)
Corn oil, (cooking), Afia	1.5 L	26.31	27.4	25.23	27.38	27.42	26.38	24.08	١,٥ لتر	زيت ذرة (للطهي)عافية
FRUITS AND NUTS										
الفواكه والمكسرات										
American red Apples	1 Kg	8.54	8.71	8.37	8.77	8.65	8.5	8.24	١ كجم	تفاح أحمر أمريكي
Yellow Apples	1 Kg	9.03	9.13	8.94	9.31	8.94	8.96	8.93	١ كجم	تفاح أصفر
Local Grapes	1 Kg	12.88	11.55	14.21	11.72	11.38	14.11	14.3	١ كجم	عنب محلي
Lebanese Grapes	1 Kg	15.56	14.23	16.89	14.19	14.27	16.94	16.84	١ كجم	عنب لبناني
Philippines Banana, Alsharbatli	1 Kg	5.78	5.87	5.68	6.22	5.53	5.79	5.56	١ كجم	موز الشربتلي الفلبين
Abu Sorra egyptian Orange	1 Kg	5.81	6.03	5.59	6.19	5.86	6	5.18	١ كجم	برتقال أبو صرة مصري
Pakistani Mandarin	1 Kg	7.34	8.25	6.43	8.69	7.81	6.8	6.06	١ كجم	يوسفي باكستاني
Local watermelon	1 Kg	2.97	2.69	3.25	2.64	2.74	3.3	3.21	١ كجم	حجب (بطيخ) محلي
Local Melon	1 Kg	4.75	4.2	5.3	4.16	4.24	5.13	5.47	١ كجم	شمام محلي
Medium Lebanese Pears	1 Kg	12.06	11.75	12.37	11.88	11.61	12.11	12.62	١ كجم	كمثرى وسط لبناني
Dates(Rotab)	1 Kg	14.2	13.62	14.77	13.76	13.47	15.04	14.51	١ كجم	تمر (رطب)
Lebanese Peach	1 Kg	15.68	14.73	16.62	15.4	14.06	16.4	16.84	١ كجم	خوخ لبناني
medium African Lemon	1 Kg	7.53	7.56	7.5	7.46	7.65	7.68	7.32	١ كجم	ليمون وسط أفريقي
Pakistani Mango	1 Kg	13.38	13.24	13.52	13.5	12.97	13.15	13.89	١ كجم	منجا باكستاني
Local Fig	1 Kg	18.59	18.18	19	17.67	18.68	20.1	17.91	١ كجم	تين محلي
Turkish Plums	1 Kg	14	13.36	14.65	12.9	13.82	14.99	14.3	١ كجم	برقوق / بخارى تركي
Indian Pomegranates	1 Kg	15.28	15.45	15.1	14.76	16.14	15.96	14.23	١ كجم	رمان هندي
Ekhilas Dates, (Maknoz)	1 Kg	14.47	14.34	14.61	14.47	14.2	14.56	14.66	١ كجم	تمر (مكوز) إخلاص
VEGETABLES										
الخضار										
Green Beans	1 Kg	13.54	13.78	13.3	13.36	14.2	13.52	13.07	١ كجم	فاصوليا خضراء
Local Okra	1 Kg	18.56	17.95	19.18	18.28	17.61	19.12	19.24	١ كجم	بامية محلي
Local Black Eggplants	1 Kg	5.55	5.54	5.55	5.39	5.7	5.54	5.56	١ كجم	باذنجان أسود محلي
Local Zucchini	1 Kg	6.76	6.98	6.54	6.72	7.24	6.63	6.44	١ كجم	كوسة محلي
Pumpkin	1 Kg	6.5	5.73	7.27	5.57	5.88	7.34	7.19	١ كجم	قرع عسلي
Local Cucumbers	1 Kg	5.64	5.58	5.7	5.4	5.75	5.46	5.93	١ كجم	خيار محلي
white Cabbage	1 Kg	3.27	3.1	3.43	3.11	3.09	3.44	3.43	١ كجم	ملفوف أبيض
green local Peppers	1 Kg	9.13	8.65	9.62	8.44	8.86	9.42	9.81	١ كجم	فلفل أخضر بارد محلي
Green local Chili	1 Kg	9.99	9.64	10.34	9.53	9.74	10.33	10.35	١ كجم	فلفل أخضر حار محلي
Local tomatoes	1 Kg	6.16	5.91	6.41	6.03	5.79	7.13	5.68	١ كجم	طماطم محلي
Imported tomatoes	1 Kg	6.27	6.19	6.36	6.29	6.09	6.91	5.8	١ كجم	طماطم مستورد
Local Corchorus	1 Bundle	2.51	2.44	2.59	2.47	2.42	2.57	2.6	١ حزمة	ملوخية محلي
Local Lettuce	1 Kg	6.76	6.97	6.55	6.99	6.94	6.66	6.45	١ كجم	خس محلي
Parsley	1 Bundle	1.06	1.06	1.05	1.06	1.06	1.06	1.05	١ حزمة	بققدونس
Spinach	1 Bundle	1.23	1.26	1.2	1.25	1.27	1.22	1.18	١ حزمة	سبانخ
local watercress	1 Bundle	1.03	1.03	1.03	1.04	1.03	1.03	1.02	١ حزمة	جرجير محلي
Local Onion	1 Kg	3.22	3.27	3.16	3.3	3.25	3.23	3.08	١ كجم	بصل مدور محلي
imported Onion	1 Kg	4.04	4.07	4.01	4.1	4.05	4.05	3.97	١ كجم	بصل مدور مستورد

(*)Has been Modified for the specification of the item

(*)يوجد تعديل لمواصفة البند

متوسطات الأسعار الربعية و النصف سنوية و السنوية في المملكة (عام ٢٠٢٢)

Quarterly ,semi-annual average prices in the kingdom (2022)

Items	Unit	Average 2022			المتوسط ٢٠٢٢				الوحدة	البنود
		السنوي	النصف الثاني	النصف الأول	الربع الرابع	الربع الثالث	الربع الثاني	الربع الأول		
		Annual	Second Half	First Half	Fourth Quarter	Third Quarter	Second Quarter	First Quarter		
VEGETABLES										
الخضار										
Chinese Garlic	1 Kg	10.29	9.93	10.64	9.86	10	10.6	10.69	ا كجم	ثوم صيني
Lentils	1 Kg	9.89	9.82	9.96	9.81	9.84	10.04	9.87	ا كجم	عدس
Medammes Beans (California Garden)	450 gm	4.64	4.75	4.53	4.78	4.71	4.62	4.44	٤٥٠ جم	فول مدمس(حدائق كاليفورنيا)
Local Tomato Paste (Saudia)	135 gm	1.88	1.94	1.81	1.95	1.94	1.87	1.74	١٣٥ جم	صلصة طماطم محلي(السعودية)
Medium local Potatoes	1 Kg	4.28	4.86	3.7	4.95	4.76	3.94	3.45	ا كجم	بطاطس وسط محلي
Local Carrots	1 Kg	5.38	5.47	5.28	5.56	5.37	5.3	5.27	ا كجم	جزر محلي
Black Spanish Olives	1 Kg	19.69	20.22	19.16	20.32	20.12	19.36	18.96	ا كجم	زيتون أسود أسباني
SUGAR, AND SWEETS										
السكر والحلويات										
Soft sugar (AlOsra)	10 Kg	34.73	35.46	34	35.63	35.29	34.34	33.65	١٠ كجم	سكر ناعم (الاسرة)
imported Honey (Langilies)	1 Kg	78.19	79.33	77.05	79.29	79.37	78.79	75.31	ا كجم	عسل نحل مستورد (لانجليز)
FOOD PRODUCTS N.E.C										
منتجات غذائية غير مصنفة في مكان آخر										
American Cardamom	1 Kg	152.13	142.01	162.25	138.84	145.18	158.85	165.65	ا كجم	هيل أمريكي
Indian Cardomom	1 Kg	159.44	152.04	166.84	149.39	154.7	163.56	170.12	ا كجم	هيل هندي
COFFEE AND TEA										
القهوة والشاي										
black loose Tea (Rabea)	1 Kg	40.3	39.42	41.17	39.1	39.74	40.87	41.48	ا كجم	شاي أسود فرط(ربيع)
Coffee beans, Hrari	1 Kg	41.57	42.5	40.63	43.09	41.91	41.33	39.94	ا كجم	بن حب / هرري
Coffee beans, Loqmati	1 Kg	29.52	31.15	27.89	31.64	30.66	29.06	26.72	ا كجم	بن حب / لقمتي
Instant Coffee (Nescaf)	100 gm	22.81	23.92	21.69	24.83	23.01	22.12	21.26	١٠٠ جم	قهوة سريعة التحضير(نسكافية)
MINERAL WATER, SOFT DRINKS, AND JUICES										
المياه المعدنية والمرطبات والعصيرات										
Water	1.5 L	2.19	2.19	2.18	2.19	2.18	2.17	2.19	١,٥ لتر	مياه صيدة
orange Local Juice (Rani)	180 ml	1.76	1.79	1.72	1.8	1.79	1.76	1.68	١٨٠ ملل	عصير برتقال معلب محلي(راني)
Local Soft Drinks	320 ml	2.61	2.61	2.61	2.61	2.62	2.61	2.61	٣٢٠ ملل	مشروبات غازية محلي
TOBACCO										
التبغ										
Marlboro Cigarettes	1 Pack	28.01	27.99	28.03	27.99	27.98	28.03	28.03	ا علبة	سجائر مالبورو
CLOTHING										
الملابس										
Men summer dress (Al Aseel)	1 thope	96.44	97.18	95.69	97.59	96.77	96.46	94.92	ا ثوب	ثوب صيفي رجالي(الأصيل)
Shemagh, (Al Bassam)	1 shemagh	133	136.15	129.85	137.26	135.05	132.82	126.87	ا شماغ	شماغ(البسام)
Syrian Egal	1 Egal	28.81	29.05	28.58	28.94	29.16	29.01	28.15	ا عقال	عقال سوري
short sleeve undershirt (Al Aseel)	1 shirt	13.01	13.33	12.68	13.44	13.22	13.04	12.33	ا فانيلة	فانلة داخلية نصف كم(الأصيل)
Mens long trousers, (Al Aseel)	1 trousers	18.02	18.25	17.78	18.34	18.16	18.01	17.54	ا سروال	سروال طويل رجالي(الأصيل)
Women's Abaya	1 abayah	111.18	111.64	110.71	111.47	111.82	111.02	110.4	ا عباءة	عباءة نسائية
Headdress, National	1 veil	25.49	25.72	25.25	25.87	25.57	25.34	25.16	ا شيلة	شيلة (طرحة)
Sewing for men and boys	1 Cost	91.37	91.68	91.05	92.19	91.18	92.21	89.89	ا تكلفة	خياطة للرجال والأولاد
Sewing for women and girls	1 Cost	60.43	60.14	60.73	59.41	60.86	61.01	60.45	ا تكلفة	خياطة للنساء والبنات
Laundry and ironing expenses	1 Service	3.55	3.56	3.54	3.55	3.56	3.54	3.54	ا خدمة	نفقات تنظيف وكوي الملابس بالمغسلة

متوسطات الأسعار الربعية و النصف سنوية و السنوية في المملكة (عام ٢٠٢٢)

Quarterly ,semi-annual average prices in the kingdom (2022)

Items	Unit	Average 2022			المتوسط ٢٠٢٢				الوحدة	البنود
		السنوي	النصف الثاني	النصف الأول	الربع الرابع	الربع الثالث	الربع الثاني	الربع الأول		
		Annual	Second Half	First Half	Fourth Quarter	Third Quarter	Second Quarter	First Quarter		
CONSTRUCTIONAL GOODS										
السلع الإنشائية										
Black National Cement	50 Kg	14.52	14.55	14.49	14.51	14.59	14.59	14.39	٥٠ كجم	إسمنت أسود وطني
White National Cement	50 Kg	38.97	38.9	39.04	38.69	39.11	39.19	38.88	٥٠ كجم	إسمنت ابيض وطني
National Gypsum	40 Kg	15.69	15.97	15.42	15.85	16.08	15.49	15.35	٤٠ كجم	جبس وطني
white soft Sand	1 M3	60.95	60.8	61.11	61.31	60.28	61.11	61.1	١ م٣	رمل ناعم ابيض
Mixed Sand (sand and pebble)	1 M3	44.86	44.81	44.92	44.48	45.13	45.05	44.78	١ م٣	مخلوط (رمل و حصص)
Red Sand	1 M3	27.22	27.01	27.43	26.33	27.69	27.58	27.27	١ م٣	رمل احمر
15cm black Block	1000 Grain	1756.06	1760.18	1751.93	1757.1	1763.2	1757.0	1746.7	١٠٠٠ حبة	بلوك اسود مقاس 15سم
20cm black Block	1000 Grain	1841.19	1839.35	1843.02	1829.1	1849.5	1850.0	1836.0	١٠٠٠ حبة	بلوك اسود مقاس 20سم
350 K Resistant Concrete	1 M3	221.86	222.72	220.99	222.59	222.85	222.99	218.99	١ م٣	خرسانة مقاوم 350ك
250 K Resistant Concrete	1 M3	199.39	200.93	197.84	200.91	200.95	199.96	195.72	١ م٣	خرسانة مقاوم 250ك
350 K Normal Concrete	1 M3	212.42	213.23	211.62	212.96	213.5	213.79	209.44	١ م٣	خرسانة عادي 350ك
250 K Normal Concrete	1 M3	190.4	191.58	189.23	191.51	191.64	191.45	187.01	١ م٣	خرسانة عادي 250ك
National Marble tiles	1 M2	23.17	23.25	23.09	23.2	23.29	23.15	23.03	١ م٢	بلاط كسر رخام بلدي
6mm National Reinforcing iron	1 Ton	4420.03	4330.6	4509.47	4281.8	4379.3	4691.7	4327.2	١ طن	حديد تسليح 6مم وطني
8mm National Reinforcing iron	1 Ton	3752.92	3410.51	4095.34	3326.7	3494.3	4405.2	3785.3	١ طن	حديد تسليح 8مم وطني
10mm national Reinforcing iron	1 Ton	3809.23	3491.31	4127.16	3388.7	3593.8	4461.5	3792.7	١ طن	حديد تسليح 10 مم وطني
12mm national Reinforcing iron	1 Ton	3451.48	3249.59	3653.37	3165.4	3333.6	3912.8	3393.9	١ طن	حديد تسليح 12مم وطني
14mm national Reinforcing iron	1 Ton	3449.57	3247.91	3651.23	3165.3	3330.4	3907.8	3394.6	١ طن	حديد تسليح 14مم وطني
16mm national Reinforcing iron	1 Ton	3443.79	3239	3648.58	3161.8	3316.1	3905	3392.1	١ طن	حديد تسليح 16مم وطني
18mm national reinforcing iron	1 Ton	3445.09	3241.96	3648.23	3162.2	3321.6	3904.8	3391.5	١ طن	حديد تسليح 18مم وطني
Chinese Iron-binding cables	10 Kg	67.57	65.96	69.18	63.18	68.74	72.43	65.93	١٠ كجم	كيايل ربط الحديد صيني
2.5mm national electrical wires	1 M	1.14	1.12	1.17	1.09	1.15	1.18	1.15	١ م	أسلاك كهربائية 2.5مم وطني
4mm national Electrical wires	1 M	1.68	1.66	1.71	1.62	1.69	1.74	1.68	١ م	أسلاك كهربائية 4مم وطني
6mm national Electrical wires	1 M	2.55	2.53	2.57	2.49	2.57	2.62	2.52	١ م	أسلاك كهربائية 6مم وطني
10mm national Electrical cables	1 M	20.81	20.78	20.84	20.42	21.14	21.34	20.33	١ م	كيايل كهربائية 10مم وطني
25mm national Electrical cables	1 M	44.82	44.45	45.2	43.58	45.31	46.28	44.12	١ م	كيايل كهربائية 25مم وطني
35mm national Electrical cables	1 M	58.79	58.01	59.56	56.45	59.56	61.19	57.94	١ م	كيايل كهربائية 35مم وطني
50mm national Electrical cables	1 M	81.95	81.52	82.37	79.97	83.08	84.24	80.5	١ م	كيايل كهربائية 50مم وطني
70mm national Electrical cables	1 M	116.83	115.43	118.23	112.99	117.88	120.1	116.35	١ م	كيايل كهربائية 70مم وطني
95mm national Electrical cables	1 M	159.11	157.33	160.89	154.17	160.48	163.3	158.47	١ م	كيايل كهربائية 95مم وطني
120mm national Electrical cables	1 M	202.79	200.51	205.07	196.75	204.26	208.46	201.68	١ م	كيايل كهربائية 120مم وطني
300mm national Electrical cables	1 M	507.01	503.16	510.85	494.09	512.23	521.52	500.18	١ م	كيايل كهربائية 300مم وطني
Aluminum (Saudi, Arch side)	5.8 M	89.94	89.37	90.51	88.85	89.9	94.01	87.01	٥,٨ م	ألمنيوم (حلق جنب سعودي)
Chilian Wood	1 M3	1835.34	1766.52	1904.17	1724.1	1808.9	1975.8	1832.5	١ م٣	خشب تشيلي
Romanian Wood	1 M3	1725.43	1662.92	1787.95	1620.2	1705.5	1881.7	1694.1	١ م٣	خشب روماني
African Teak Wood	1 M3	5759.97	5945.86	5574.07	6134.0	5757.6	5649.2	5498.9	١ م٣	خشب تيك أفريقي
Indonesian Ablakash Wood	1 M3	3347.24	3367.46	3327.02	3346.2	3388.6	3491.8	3162.1	١ م٣	خشب أبلakash إندونيسي
Coal	1 Kg	10.06	10.26	9.86	10.21	10.31	10.03	9.69	١ كجم	فحم

متوسطات الأسعار الربعية و النصف سنوية و السنوية في المملكة (عام ٢٠٢٢)

Quarterly ,semi-annual average prices in the kingdom (2022)

Items	Unit	Average 2022			المتوسط ٢٠٢٢				الوحدة	البنود
		السنوي Annual	النصف الثاني Second Half	النصف الأول First Half	الربع الرابع Fourth Quarter	الربع الثالث Third Quarter	الربع الثاني Second Quarter	الربع الأول First Quarter		
DETERGENT										
المنظفات										
clothes powder Soap (Tide)	100 gm	1.83	1.89	1.77	1.91	1.87	1.82	1.72	١٠٠ جم	صابون بودرة للملابس(تايد)
utensils liquid Soap (Fairy)	800 ml	* 15.31	15.43	* 14.61	15.75	15.1	* __	* __	٨٠٠ مل	صابون سائل للأواني(فيري)
Bleach for Clothes (Clorox)	1 Gallon	19.85	20.21	19.48	20.3	20.13	19.65	19.32	١ جالون	دواء غسيل (مبيض ملابس)كلوركس
Insecticide, spray (Reid)	300 ml	11.31	11.49	11.13	11.64	11.33	11.27	10.99	٣٠٠ مل	مبيد حشرات بخاخ(ريد)
HEALTH										
الصحة										
General physician examination	1 Service	52.17	52.63	51.72	52.84	52.42	51.97	51.46	١ خدمة	كشف طبيب عام
Pediatrician examination	1 Service	72.35	73.24	71.46	73.79	72.69	71.81	71.11	١ خدمة	كشف طبيب اطفال
Dentist examination	1 Service	180.58	180.99	180.18	181.07	180.91	180.21	180.15	١ خدمة	كشف طبيب اسنان
MAINTENANCE AND REPAIR OF PERSONAL TRANSPORT										
صيانة وإصلاح معدات النقل الشخصية										
Car fix (mechanics)	1 Cost	90.73	90.08	91.38	89.32	90.85	91.43	91.32	١ أجرة	اصلاح سيارة (ميكانيكا)
Oil change	1 Cost	93.88	95.29	92.48	95.81	94.77	93.61	91.35	١ تكلفة	تغيير زيت
FODDER AND LIVESTOCK										
الأعلاف والحيوانات الحية										
imported Barley	50 Kg	81.87	85.13	78.61	83.79	86.48	83.41	73.8	٥٠ كجم	شعير مستورد
Clover	1 Bulk	25.26	24.31	26.22	24.36	24.26	27.36	25.07	١ بالة	برسيم
Chloris gayana	1 Bulk	17.16	16.17	18.14	15.99	16.34	19.26	17.03	١ بالة	الرودس
Hay	1 Bulk	17.26	16.87	17.65	16.75	16.99	18.62	16.68	١ بالة	التبن أو الدريس
Cubes	40 Kg	71.29	73.75	68.83	73.04	74.45	72.79	64.87	٤٠ كجم	المكعبات
Sorghum bicolor	40 Kg	*	136.44	133.36	137.66	135.22	__	* __	٤٠ كجم	ذرة الرفيعة (البيضاء)
Millet	40 Kg	*	126.72	121.13	128.53	124.91	__	* __	٤٠ كجم	دخن
Najdi Sheep	1 Grain	1454.32	1485.25	1423.4	1458.5	1511.9	1473.1	1373.6	١ حبة	غنم نجدى
Naemi Sheep	1 Grain	1444.14	1434.83	1453.45	1405.1	1464.5	1501.4	1405.4	١ حبة	غنم نعيمى
Barbari Sheep	1 Grain	670.23	681.36	659.1	686.47	676.25	665.94	652.26	١ حبة	غنم بربرى
Soakny Sheep	1 Grain	1109.12	1111.69	1106.55	1089.6	1133.7	1126.2	1086.8	١ حبة	غنم سواكنى
Harri Sheep	1 Grain	1408.22	1424.06	1392.39	1382.6	1465.4	1430.4	1354.3	١ حبة	غنم حرى
Local goat (trunk)	1 Grain	970.41	966.13	974.69	960.57	971.7	993.45	955.92	١ حبة	تيس بلدى (جذع)
HOTELS AND FURNISHED APARTMENTS										
الفنادق والشقق المفروشة										
Hotel accommodation	1 Cost	496.55	495.63	497.46	508.61	482.65	501.28	493.64	١ أجرة	اقامة بالفنادق
Furnished apartment	1 Cost	282.19	290.99	273.38	284.18	297.81	271.18	275.57	١ أجرة	شقه مفروشه
MISCELLANEOUS PERSONAL GOODS AND SERVICES										
السلع والخدمات الشخصية المتنوعة										
Hairdresser for men and boys	1 Cost	15.58	15.71	15.46	15.78	15.63	15.5	15.41	١ أجرة	حلاقه للرجال والاولاد
Local Children diapers (Pampers)	1 Pack	71.05	71.99	70.11	72.34	71.65	70.67	69.55	١ عبوه	حفاظ أطفال محلية(بامبرز)
local Tissue paper (Fine)	1 Pack	3.16	3.2	3.11	3.2	3.2	3.13	3.1	١ علبة	مناديل ورق محلي(فاين)
parties and weddings expenses	1 Cost	12742.8	13082.6	12403.0	12930.	13234.	12359.	12446.	١ تكلفة	نفقات الحفلات والافراح

متوسطات الأسعار الشهرية في المملكة (عام ٢٠٢٢)

Monthly Average prices in the kingdom (2022)

المتوسط السنوي	ديسمبر	نوفمبر	أكتوبر	سبتمبر	أغسطس	يوليو	يونيه	مايو	إبريل	مارس	فبراير	يناير	الوحدة	البند
Annual AVG	Dec	Nov	Oct	Sep	Aug	Jul	Jun	May	Apr	Mar	Feb	Jan	Unit	Item
Food and Beverage														
BREAD AND SEEDS														
الأغذية والمشروبات														
الخبز والحبوب														
2.86	2.95	2.96	2.92	2.86	2.88	2.86	2.89	2.86	2.85	2.77	2.79	2.75	١ كجم	دقيق قمح محلي اسمر(صوامع الفلال)
													1 Kg	Brown Local Wheat flour(Grain Silos)
4.57	4.68	4.66	4.61	4.56	4.57	4.61	4.64	4.61	4.59	4.45	4.45	4.43	٢ كجم	دقيق قمح محلي أبيض(صوامع الفلال)
													2 Kg	White Local Flour(Grain Silos)
6.03	6.11	6.12	6.08	6.07	6.09	6.14	6.05	5.84	* 5.79				٣٤٠ جم	ذرة الحلوة
													340 gm	Sweet corn
91.4	93.05	91.83	92.82	91.84	92.44	91.45	91.95	90.1	90.04	90.39	90.22	90.69	١٠ كجم	أرز بسمتي أبيض هندي(المهيدب)
													10 Kg	Basmati White Indian Rice (Al Mehideb)
75.31	76.06	76.24	76.13	75.99	76.17	75.27	75.46	75.09	73.32	74.42	74.79	74.8	١٠ كجم	أرز مزة هندي (أبو كاس)
													10 Kg	Maza Indian Rice(Abu Kas)
5.54	5.88	5.87	5.86	5.84	5.69	5.57	5.38	5.34	5.27	5.28	5.31	5.23	٢٥٠ جم	شعيرية بيرفيتو
													250 gm	Perfetto Noodles
5.58	5.92	5.89	5.85	5.83	5.73	5.63	5.41	5.38	5.31	5.35	5.35	5.28	٥٠٠ جم	مكرونية بيرفيتو محلي
													500 gm	Perfetto Local Macaroni
9.61	9.73	9.81	9.56	9.47	9.44	9.58	9.62	9.58	9.41	9.51	9.8	9.81	٥٠٠ جم	شورية علب شوفان
													500 gm	Oats Soup (Quaker)
1.11	1.11	1.11	1.11	1.11	1.11	1.11	1.11	1.12	1.12	1.11	1.11	1.11	٤ رغيف	خبز أبيض مفرد
													4 loaves	White Bread
MEAT AND POULTRY														
اللحوم والدواجن														
46.97	48.29	48.64	48.38	48.08	47.99	47.81	47.61	46.63	46.75	45.17	44.51	43.77	١ كجم	لحم بقر طازج
													1 Kg	Fresh Cattle Meat
61.81	62.57	62.75	62.83	62.68	62.28	62.9	62.29	61.21	61.17	60.49	60.41	60.14	١ كجم	لحم ضأن طازج
													1 Kg	Fresh Sheep Meat
52.23	52.44	52.83	52.97	52.58	52.71	52.59	52.21	52.19	52.41	51.77	51.36	50.65	١ كجم	لحم جمل طازج
													1 Kg	Fresh Camel Meat
51.92	52.33	52.46	53.12	54.19	53.23	53.12	52.23	51.52	52.02	50.8	49.89	48.08	١ كجم	لحم ضأن مبرد مستورد
													1 Kg	imported chilled Sheep Meat
286.14	290.28	288.96	288.96	288.83	286.46	287.17	287.04	284.67	284.01	283.22	283.36	280.72	١ تكلفة	تكلفة طبخ الذبيحة
													1 Cost	The cost of cooking the carcass
17.59	18.39	18.53	18.52	18.53	18.53	18.1	18	17.84	16.87	16.13	15.97	15.72	٩٠٠ جم	دجاج طازج محلي(فقية)
													900 gm	Local fresh chicken (Faqih)
17.5	19.21	19.27	19.33	19.37	19.19	19	18.4	17.1	15.99	14.56	14.35	14.27	٩٠٠ جم	دجاج مجمد محلي(الوطنية)
													900 gm	Local frozen chicken (Al wataniya)
17.88	19.11	19.39	19.63	19.72	19.88	19.75	19.05	17.67	16.33	15.05	14.57	14.46	٩٠٠ جم	دجاج مجمد مستورد(دو)
													900 gm	imported frozen Chicken (Doux)
21.39	21.55	21.8	21.97	22.04	22.14	22.15	22.01	21.5	20.73	20.41	20.14	20.26	٤٥٠ جم	فيليه صدور دجاج طازج (اليوم)
													450 gm	fresh Chicken Breast Fillet (Alyoum)
10.25	10.28	10.47	10.52	10.72	10.88	10.7	10.45	10.22	9.82	9.73	9.65	9.58	٤٥٠ جم	أفخاذ دجاج طازج (الوطنية)
													450 gm	Fresh Chicken Thigh (Alwatania)

متوسطات الأسعار الشهرية في المملكة (عام ٢٠٢٢)

Monthly Average prices in the kingdom (2022)

البند	الوحدة	يناير	فبراير	مارس	إبريل	مايو	يونيه	يوليو	أغسطس	سبتمبر	أكتوبر	نوفمبر	ديسمبر	المتوسط السنوي
Item	Unit	Jan	Feb	Mar	Apr	May	Jun	Jul	Aug	Sep	Oct	Nov	Dec	Annual AVG
FISH AND SEAFOOD														
السماك وطعام البحر														
سمك طازج كنفد	١ كجم	62.55	62.02	62.12	63.4	61.46	61.46	61.13	63.67	62.64	62.69	62.39	63.24	62.4
Fresh Fish (Kanaad)	1 Kg													
سمك طازج هامور	١ كجم	52.56	52.36	52.58	52.57	52	53.24	53.09	53.3	53.69	53.38	53.01	53.57	52.95
Fresh Fish (Grouper)	1 Kg													
روبيان طازج مقشر	١ كجم	75.85	76.45	76.77	77.49	75.34	74.4	75.87	76.15	75.57	75.7	75.87	76.22	75.97
Fresh peeled Shrimp	1 Kg													
MILK, MILK PRODUCTS AND EGGS														
الحليب ومنتجاته والبيض														
حليب طازج محلي(المراعي)	١ لتر	5.84	5.9	5.98	6	5.97	6.01	6.01	6.01	6.01	6	6	6	5.98
Local Fresh Milk (Al Marai)	1 L													
حليب سائل معلب(بونى)	١٧٠ جم	3.12	3.15	3.15	3.22	3.24	3.31	3.34	3.4	3.4	3.49	3.54	3.57	3.33
Evaporated Milk (Boni)	170 gm													
حليب بودرة معلب(نيدو)	١,٨ كجم	65.54	68.18	69.86	70.3	73.69	76.11	78.49	79.02	80.11	80.85	80.94	81.63	75.39
Powder Milk (Nido)	1.8 Kg													
حليب أطفال حديثي الولادة(سيميلك ١)	٤٠٠ جم	35.37	35.52	35.58	35.78	35.89	35.97	37.88	38.81	39.89	40.03	40.55	40.52	37.65
Newborn Milk (Similac 1)	400 gm													
لبن طازج محلي(الصافي)	١,٥ لتر	8.08	8.38	8.42	8.43	8.45	8.46	8.44	8.48	8.49	8.48	8.49	8.48	8.42
Local Fresh Milk (Al Safi)	1.5 L													
لبن زبادي / روب(الصافي)	١٧٠ جم	1.42	1.45	1.5	1.5	1.5	1.5	1.5	1.5	1.5	1.5	1.5	1.5	1.49
Yoghurt, (Al Saffi)	170 gm													
قشطه التاج	١٥٥ جم	5.19	5.35	5.57	5.64	5.68	5.75	5.78	5.86	5.9	5.88	6	5.95	5.71
Cream, (Al Tag)	155 gm													
جبين شيدر علب(كرفت)	١٠٠ جم	5.89	6	6.05	6.15	6.33	6.55	6.58	6.64	6.64	6.64	6.62	6.74	6.4
Cheddar Cheese (Kraft)	100 gm													
جبين كاسات محلي(المراعي)	٥٠٠ جم	16.74	17.63	18.16	18.67	19.32	19.42	19.11	19.83	20.11	19.31	19.95	20.2	19.04
Local glass Cheese (Al Marai)	500 gm													
جبين كاسات مستورد(كرفت)	١٤٠ جم	7.07	7.08	7.12	7.18	7.28	7.37	7.41	7.56	7.55	7.61	7.69	7.73	7.39
imported glass Cheese, (Kraft)	140 gm													
جبين مثلثات(لافش كيري)	١٢٠ جم	4.63	4.72	4.74	4.87	4.89	4.99	5.01	5.09	5.13	5.18	5.26	5.32	4.99
triangle Cheese (Lavache quril)	120 gm													
بيض محلي	١ طبق	16.9	17.28	17.83	20.33	20.34	19.28	19.25	19.34	20.32	21.76	22.61	22.61	19.82
Local Eggs	1 plate													
OILS AND FAT														
الزيوت والدهون														
زبد (لورباك)	١٠٠ جم	6.14	6.28	6.33	6.38	6.54	6.39	6.6	6.72	6.78	7	6.95	6.91	6.59
Butter (Lurpak)	100 gm													
زيت نباتي (للقلي)العربي	١,٥ لتر	17.38	17.83	18.02	18.8	19.78	21.02	20.93	21.09	21.41	21.39	21.33	21.38	20.03
Vegetable oil, (frying) Al Arabi	1.5 L													
زيت زيتون مستورد(الوزير)	٥٠٠ مل	20.55	20.88	21.02	21.24	21.36	21.62	21.63	21.8	21.67	22.26	21.74	22.07	21.49
imported olive oil (Al Wazir)	500 ml													
زيت ذرة (للطهي)عافية	١,٥ لتر	23.71	24.06	24.47	25.32	26.27	27.54	27.35	27.39	27.52	27.44	27.32	27.38	26.31
Corn oil, (cooking), Afia	1.5 L													

متوسطات الأسعار الشهرية في المملكة (عام ٢٠٢٢)
Monthly Average prices in the kingdom (2022)

المتوسط السنوي	ديسمبر	نوفمبر	أكتوبر	سبتمبر	أغسطس	يوليو	يونيه	مايو	إبريل	مارس	فبراير	يناير	الوحدة	البند
Annual AVG	Dec	Nov	Oct	Sep	Aug	Jul	Jun	May	Apr	Mar	Feb	Jan	Unit	Item
الفواكه والمكسرات														
8.54	8.47	8.73	9.12	8.77	8.57	8.61	8.57	8.53	8.41	8.17	8.25	8.31	ا كجم	تفاح أحمر أمريكي
													1 Kg	American red Apples
9.03	9.09	9.31	9.53	9.21	8.81	8.81	8.86	9.08	8.93	8.89	8.98	8.91	ا كجم	تفاح أصفر
													1 Kg	Yellow Apples
12.88	12.48	10.5	12.18	12.05	11.27	10.81	12.21	15.14	14.99	14.41	14.75	13.73	ا كجم	عنب محلي
													1 Kg	Local Grapes
15.56	15	13.58	13.98	13.55	14.02	15.24	16.54	17.47	16.82	16.99	16.67	16.86	ا كجم	عنب لبناني
													1 Kg	Lebanese Grapes
5.78	6.43	6.14	6.08	6	5.32	5.27	5.44	5.99	5.95	5.65	5.57	5.47	ا كجم	موز الشربتي الفلبين
													1 Kg	Philippines Banana, Alsharbatli
5.81	6.31	6.43	5.84	5.42	5.84	6.33	6.45	6.01	5.53	5.17	5.22	5.15	ا كجم	برتقال أبو صرة مصري
													1 Kg	Abu Sorra egyptian Orange
7.34	7.98	9.37	8.73	7.63	7.96	7.83	7.25	6.77	6.37	5.9	6.01	6.28	ا كجم	يوسفي باكستاني
													1 Kg	Pakistani Mandarin
2.97	2.8	2.55	2.58	2.62	2.68	2.93	3.06	3.18	3.66	3.29	3.24	3.09	ا كجم	حبّ (بطيخ) محلي
													1 Kg	Local watermelon
4.75	4.16	4.07	4.26	4.37	4.25	4.1	4.25	4.95	6.18	5.94	5.57	4.9	ا كجم	شمام محلي
													1 Kg	Local Melon
12.06	11.68	11.86	12.11	11.94	11.39	11.51	11.91	12.41	12.01	12.55	12.77	12.54	ا كجم	كمثرى وسط لبناني
													1 Kg	Medium Lebanese Pears
14.2	14.37	14.22	12.7	12.57	13.5	14.35	15.49	14.71	14.92	14.6	14.47	14.45	ا كجم	تمر (رطب)
													1 Kg	Dates(Rotab)
15.68	17.24	15.08	13.88	13.34	14.4	14.45	15.21	16.05	17.95	17.03	16.86	16.63	ا كجم	خوخ لبناني
													1 Kg	Lebanese Peach
7.53	7.43	7.68	7.28	7.54	7.59	7.81	7.98	7.54	7.52	7.43	7.26	7.27	ا كجم	ليمون وسط أفريقي
													1 Kg	medium African Lemon
13.38	13.55	13.48	13.47	13.59	13.1	12.23	12.1	13.01	14.35	14.22	13.65	13.8	ا كجم	منجا باكستاني
													1 Kg	Pakistani Mango
18.59	18.08	17.62	17.31	18	18.57	19.48	20.06	19.69	20.54	18.1	17.74	17.89	ا كجم	تين محلي
													1 Kg	Local Fig
14	12.38	12.84	13.49	13.03	13.72	14.71	14.81	15.19	14.97	13.03	14.91	14.97	ا كجم	برقوق / بخاري تركي
													1 Kg	Turkish Plums
15.28	14.87	14.57	14.85	15.55	16.67	16.21	16.27	15.95	15.66	15.14	13.82	13.74	ا كجم	رمان هندي
													1 Kg	Indian Pomegranates
14.47	14.42	14.46	14.53	14.27	14.15	14.19	14.42	14.47	14.8	14.62	14.64	14.72	ا كجم	تمر (مكنوز) إخلص
													1 Kg	Ekhilas Dates, (Maknoz)
الخضار														
13.54	11.62	13.41	15.05	14.68	14.13	13.79	13.34	13.09	14.13	12.78	13.09	13.34	ا كجم	فاصوليا خضراء
													1 Kg	Green Beans
18.56	16.92	18.31	19.62	19.74	16.72	16.36	17.35	19.04	20.98	19.69	19.17	18.87	ا كجم	بامية محلي
													1 Kg	Local Okra
5.55	5.12	5.26	5.79	6.49	5.38	5.22	5.44	5.57	5.62	5.48	5.86	5.33	ا كجم	باذنجان أسود محلي
													1 Kg	Local Black Eggplants

متوسطات الأسعار الشهرية في المملكة (عام ٢٠٢٢)
Monthly Average prices in the kingdom (2022)

المتوسط السنوي	ديسمبر	نوفمبر	أكتوبر	سبتمبر	أغسطس	يوليو	يونيه	مايو	إبريل	مارس	فبراير	يناير	الوحدة	البند
Annual AVG	Dec	Nov	Oct	Sep	Aug	Jul	Jun	May	Apr	Mar	Feb	Jan	Unit	Item
الخضار														
6.76	6.16	6.44	7.56	8.39	6.94	6.38	6.14	6.79	6.95	6.08	6.3	6.95	١ كجم	كوسة محلي
													1 Kg	Local Zucchini
6.5	5.49	5.61	5.61	5.83	5.68	6.13	6.6	7.23	8.2	7.87	7.25	6.45	١ كجم	قرع عسلي
													1 Kg	Pumpkin
5.64	5.01	5.18	6.02	6.64	5.4	5.22	5.21	5.3	5.88	5.38	5.95	6.47	١ كجم	خيار محلي
													1 Kg	Local Cucumbers
3.27	2.93	3.12	3.28	3.2	3	3.08	3.3	3.49	3.52	3.46	3.39	3.44	١ كجم	ملفوف أبيض
													1 Kg	white Cabbage
9.13	8.09	8.37	8.85	9.37	8.42	8.78	8.83	9.11	10.31	9.88	9.89	9.67	١ كجم	فلفل أخضر بارد محلي
													1 Kg	green local Peppers
9.99	9.41	9.42	9.76	10	9.42	9.8	10	10.23	10.75	10.38	10.5	10.18	١ كجم	فلفل أخضر حار محلي
													1 Kg	Green local Chili
6.16	5.72	6.06	6.32	6.08	5.72	5.56	6.85	6.47	8.07	5.93	5.67	5.44	١ كجم	طماطم محلي
													1 Kg	Local tomatoes
6.27	6.01	6.43	6.44	6.25	6.02	6.01	6.42	6.62	7.69	6	5.92	5.48	١ كجم	طماطم مستورد
													1 Kg	Imported tomatoes
2.51	2.49	2.46	2.45	2.45	2.38	2.43	2.49	2.6	2.61	2.66	2.59	2.56	١ حزمة	ملوخية محلي
													1 Bundle	Local Corchorus
6.76	6.5	7.12	7.35	7.58	6.77	6.48	6.48	6.64	6.85	6.35	6.39	6.6	١ كجم	خس محلي
													1 Kg	Local Lettuce
1.06	1.06	1.06	1.06	1.06	1.06	1.06	1.06	1.06	1.06	1.06	1.04	1.04	١ حزمة	بقونس
													1 Bundle	Parsley
1.23	1.21	1.26	1.28	1.28	1.26	1.26	1.25	1.21	1.2	1.19	1.18	1.17	١ حزمة	سبانخ
													1 Bundle	Spinach
1.03	1.04	1.04	1.03	1.03	1.03	1.03	1.03	1.03	1.03	1.03	1.01	1.02	١ حزمة	جرجير محلي
													1 Bundle	local watercress
3.22	3.26	3.31	3.32	3.34	3.27	3.14	3.21	3.3	3.19	3.07	3.11	3.06	١ كجم	بصل مدور محلي
													1 Kg	Local Onion
4.04	4.13	4.07	4.1	4.15	4.01	3.98	4.01	4.1	4.05	4.04	4.04	3.83	١ كجم	بصل مدور مستورد
													1 Kg	imported Onion
10.29	9.76	9.89	9.92	10.11	9.91	9.99	10.29	10.6	10.9	10.85	10.74	10.47	١ كجم	ثوم صيني
													1 Kg	Chinese Garlic
9.89	9.88	9.82	9.72	9.72	9.97	9.83	10.01	9.94	10.18	9.96	9.76	9.88	١ كجم	عدس
													1 Kg	Lentils
4.64	4.83	4.77	4.74	4.75	4.76	4.63	4.64	4.6	4.61	4.49	4.46	4.36	٤٥٠ جم	فول مدمس(حداائق كاليفورنيا)
													450 gm	Medamms Beans (California Garden)
1.88	1.96	1.95	1.94	1.95	1.95	1.91	1.89	1.88	1.85	1.8	1.76	1.66	١٣٥ جم	صلصة طماطم محلي(السعودية)
													135 gm	Local Tomato Paste (Saudia)
4.28	4.23	5.24	5.37	5.41	4.48	4.4	4.39	3.99	3.43	3.37	3.47	3.52	١ كجم	بطاطس وسط محلي
													1 Kg	Medium local Potatoes
5.38	5.46	5.63	5.59	5.55	5.27	5.3	5.36	5.25	5.29	5.09	5.24	5.47	١ كجم	جزر محلي
													1 Kg	Local Carrots

متوسطات الأسعار الشهرية في المملكة (عام ٢٠٢٢)

Monthly Average prices in the kingdom (2022)

المتوسط السنوي	ديسمبر	نوفمبر	أكتوبر	سبتمبر	أغسطس	يوليو	يونيه	مايو	إبريل	مارس	فبراير	يناير	الوحدة	البند
Annual AVG	Dec	Nov	Oct	Sep	Aug	Jul	Jun	May	Apr	Mar	Feb	Jan	Unit	Item
VEGETABLES														
الخضار														
19.69	20.29	20.41	20.26	19.96	20.26	20.13	19.77	19.52	18.8	19.12	19.04	18.73	١ كجم	زيتون أسود أسباني
													1 Kg	Black Spanish Olives
SUGAR, AND SWEETS														
السكر والحلويات														
34.73	35.83	35.4	35.65	35.55	35.32	35	34.47	34.1	34.46	33.63	33.9	33.41	١٠ كجم	سكر ناعم (الاسرة)
													10 Kg	Soft sugar (AIOsra)
78.19	79.25	79.86	78.76	79.2	78.69	80.21	79.58	79.07	77.72	76.75	74.67	74.51	١ كجم	عسل نحل مستورد (لانجليز)
													1 Kg	imported Honey (Langillies)
FOOD PRODUCTS N.E.C														
منتجات غذائية غير مصنفة في مكان آخر														
152.13	137.97	138.3	140.25	141.08	142.68	151.79	155.68	159.09	161.78	163.17	165.84	167.93	١ كجم	هيل أمريكي
													1 Kg	American Cardamom
159.44	148.6	150.03	149.53	153.08	154.28	156.73	161.19	163.45	166.04	167.51	170.36	172.48	١ كجم	هيل هندي
													1 Kg	Indian Cardomom
COFFEE AND TEA														
القهوة والشاي														
40.3	38.91	39.1	39.28	38.78	39.58	40.86	40.6	40.72	41.28	40.94	41.91	41.58	١ كجم	شاي أسود فرط(ربيع)
													1 Kg	black loose Tea (Rabea)
41.57	42.81	43.02	43.44	42.59	41.32	41.81	41.82	41.19	40.98	40.26	39.89	39.66	١ كجم	بن حب / هرري
													1 Kg	Coffee beans, Hrari
29.52	31.79	31.58	31.55	31.2	30.65	30.14	29.66	28.93	28.59	27.18	26.54	26.45	١ كجم	بن حب / لقمتمتي
													1 Kg	Coffee beans, Loqmati
22.81	25.13	24.9	24.45	23.66	22.85	22.52	22.22	22.19	21.95	21.45	21.19	21.15	١٠٠ جم	قهوة سريعة التحضير(نسكافية)
													100 gm	Instant Coffee (Nescaf)
MINERAL WATER, SOFT DRINKS, AND JUICES														
المياه المعدنية والمرطبات والعصيرات														
2.19	2.2	2.19	2.19	2.19	2.18	2.18	2.16	2.18	2.17	2.19	2.19	2.2	١,٥ لتر	مياه صحية
													1.5 L	Water
1.76	1.8	1.8	1.8	1.79	1.78	1.79	1.78	1.76	1.73	1.71	1.69	1.65	١٨٠ مل	عصير برتقال معلب محلي(راني)
													180 ml	orange Local Juice (Rani)
2.61	2.59	2.6	2.63	2.64	2.61	2.61	2.61	2.61	2.61	2.61	2.61	2.61	٣٢٠ مل	مشروبات غازية محلي
													320 ml	Local Soft Drinks
TOBACCO														
التبغ														
28.01	28.03	27.97	27.97	27.97	27.94	28.03	28.03	28.03	28.03	28.03	28.03	28.03	١ علبة	سجائر مالبرورو
													1 Pack	Marlboro Cigarettes
CLOTHING														
الملابس														
96.44	97.65	97.61	97.52	97.36	96.82	96.13	95.97	96.65	96.76	95.08	94.96	94.73	١ ثوب	ثوب صيفي رجالي(الأصيل)
													1 thope	Men summer dress (Al Aseel)
133	137.45	137.3	137.03	136.81	135.8	132.53	132.3	130.97	135.19	127.73	126.61	126.27	١ شماغ	شماغ(البسام)
													1 shemagh	Shemagh, (Al Bassam)
28.81	28.81	28.96	29.04	29.04	29.15	29.3	29.3	28.88	28.84	27.91	28.12	28.41	١ عقال	عقال سوري
													1 Egal	Syrian Egal
13.01	13.44	13.44	13.44	13.39	13.23	13.04	13.04	13.05	13.02	12.38	12.34	12.26	١ فانيلة	فانلة داخلية نصف كم(الأصيل)
													1 shirt	short sleeve undershirt (Al Aseel)
18.02	18.34	18.34	18.34	18.31	18.2	17.98	17.97	18.02	18.05	17.57	17.58	17.48	١ سروال	سروال طويل رجالي(الأصيل)
													1 trousers	Mens long trousers, (Al Aseel)

متوسطات الأسعار الشهرية في المملكة (عام ٢٠٢٢)

Monthly Average prices in the kingdom (2022)

المتوسط السنوي	ديسمبر	نوفمبر	أكتوبر	سبتمبر	أغسطس	يوليو	يونيه	مايو	إبريل	مارس	فبراير	يناير	الوحدة	البند
Annual AVG	Dec	Nov	Oct	Sep	Aug	Jul	Jun	May	Apr	Mar	Feb	Jan	Unit	Item
111.18	110.5	111.99	111.91	112.05	111.43	111.97	111.5	111.25	110.32	109.12	110.15	111.92	١ عباءة 1 abayah	عباءة نسائية Women's Abaya
25.49	25.69	26	25.92	25.77	25.22	25.72	25.56	25.39	25.08	25.04	25.03	25.41	١ شيلة 1 veil	شيلة (طرحة) Headdress, National
91.37	92.19	92.19	92.19	91.88	90.72	90.93	90.7	90.99	94.95	90.35	89.56	89.76	١ تكلفة 1 Cost	خياطة للرجال والأولاد Sewing for men and boys
60.43	59.44	59.44	59.36	60.89	60.47	61.22	60.72	60.35	61.95	60.95	60.25	60.15	١ تكلفة 1 Cost	خياطة للنساء والبنات Sewing for women and girls
3.55	3.55	3.55	3.55	3.58	3.57	3.54	3.54	3.54	3.54	3.54	3.54	3.54	١ خدمة 1 Service	نفقات تنظيف وكوي الملابس بالمفصلة Laundry and ironing expenses
السلع الإنشائية														
14.52	14.74	14.46	14.33	14.33	14.64	14.79	14.85	14.47	14.44	14.39	14.44	14.34	٥٠ كجم 50 Kg	إسمنت أسود وطني Black National Cement
38.97	38.55	38.63	38.9	38.96	39.17	39.2	39.46	39.11	39	38.88	38.87	38.89	٥٠ كجم 50 Kg	إسمنت أبيض وطني White National Cement
15.69	15.68	15.91	15.96	16.07	16.24	15.94	15.82	15.31	15.33	15.26	15.42	15.38	٤٠ كجم 40 Kg	جبس وطني National Gypsum
60.95	60.99	61.25	61.69	59.7	60.39	60.75	61.21	61.12	60.99	61.27	61.15	60.89	٣م 1 M3	رمل ناعم أبيض white soft Sand
44.86	44.38	44.5	44.56	45.05	45.11	45.24	45.24	44.97	44.94	45.2	44.8	44.34	٣م 1 M3	مخلوط (رمل و حصص) Mixed Sand (sand and pebble)
27.22	26.31	26.3	26.39	27.68	27.73	27.65	27.61	27.6	27.54	27.38	27.3	27.12	٣م 1 M3	رمل احمر Red Sand
1756.06	1746.89	1766.2	1758.22	1757.29	1766.48	1766.02	1763.19	1761.66	1746.43	1743.19	1748.43	1748.68	١٠٠٠ حبة 1000 Grain	بلوك اسود مقاس ١٥ سم 10cm black Block
1841.19	1816.58	1837.71	1833.26	1833.14	1857.5	1857.91	1855.25	1855.25	1839.6	1836.48	1835.47	1836.09	١٠٠٠ حبة 1000 Grain	بلوك اسود مقاس ٢٠ سم ٢٠cm black Block
221.86	222.5	223.02	222.26	222.7	222.23	223.61	224.24	223.89	220.84	219.54	218.76	218.67	٣م 1 M3	خرسانة مقاوم ٣٥٠ ك ٣٥٠ K Resistant Concrete
199.39	200.76	201.4	200.58	200.65	200.52	201.69	201.2	200.84	197.83	196.41	195.5	195.24	٣م 1 M3	خرسانة مقاوم ٢٥٠ ك ٢٥٠ K Resistant Concrete
212.42	212.93	213.32	212.64	213.05	212.96	214.49	215.14	214.73	211.5	210.18	209.11	209.03	٣م 1 M3	خرسانة عادي ٣٥٠ ك ٣٥٠ K Normal Concrete
190.4	191.29	192.13	191.12	191.19	191.24	192.48	192.8	192.39	189.17	187.73	186.72	186.58	٣م 1 M3	خرسانة عادي ٢٥٠ ك ٢٥٠ K Normal Concrete
23.17	23.21	23.25	23.14	23.21	23.36	23.31	23.23	23.13	23.1	23.06	23.06	22.98	٢م 1 M2	بلاط كسر رخام بلدي National Marble tiles
4420.03	4295.15	4265.03	4285.41	4242.26	4394.3	4501.42	4524.72	4813.38	4737.06	4403.36	4292.46	4285.86	١ طن 1 Ton	حديد تسليح ٦م وطني ٦mm National Reinforcing iron
3752.92	3263.72	3351.34	3365.05	3200.18	3443.46	3839.31	4096.76	4543.11	4576	3938.95	3750.25	3666.95	١ طن 1 Ton	حديد تسليح ٨م وطني ٨mm National Reinforcing iron
3809.23	3313.57	3420.86	3431.82	3288.54	3548.28	3944.77	4160.73	4614.95	4608.98	3945.84	3754.11	3678.34	١ طن 1 Ton	حديد تسليح ١٠ مم وطني ١٠mm national Reinforcing iron

(*)Has been Modified for the specification of the item

(*)يوجد تعديل لمواصفة البند

متوسطات الأسعار الشهرية في المملكة (عام ٢٠٢٢)
Monthly Average prices in the kingdom (2022)

المتوسط السنوي	ديسمبر	نوفمبر	أكتوبر	سبتمبر	أغسطس	يوليو	يونيه	مايو	إبريل	مارس	فبراير	يناير	الوحدة	البند
Annual AVG	Dec	Nov	Oct	Sep	Aug	Jul	Jun	May	Apr	Mar	Feb	Jan	Unit	Item
3451.48	3106.59	3197.84	3192.05	3116.3	3288.84	3595.94	3704.88	4000.96	4032.6	3486.73	3337.24	3357.8	طن	حديد تسليح ١٢ مم وطني
													1 Ton	١٢mm national Reinforcing iron
3449.57	3106.6	3197.64	3191.86	3115.66	3284.48	3591.24	3699.08	3991.88	4032.6	3492.91	3335.23	3355.69	طن	حديد تسليح ١٤ مم وطني
													1 Ton	١٤mm national Reinforcing iron
3443.79	3104.26	3193.72	3187.47	3101.69	3275.3	3571.57	3690.89	3991.51	4032.6	3485.2	3335.71	3355.57	طن	حديد تسليح ١٦ مم وطني
													1 Ton	١٦mm national Reinforcing iron
3445.09	3104.43	3193.18	3189.14	3107.7	3281.39	3575.93	3691.88	3992.87	4029.85	3482.65	3336.9	3355.2	طن	حديد تسليح ١٨ مم وطني
													1 Ton	١٨mm national reinforcing iron
67.57	62.71	62.91	63.92	65.1	68.7	72.41	72.18	73.14	71.96	68.48	65.94	63.38	١٠ كجم	كوابل ربط الحديد صيني
													10 Kg	Chinese Iron-binding cables
1.14	1.08	1.08	1.1	1.11	1.16	1.18	1.18	1.18	1.19	1.18	1.14	1.12	م	أسلاك كهربائية ٢,٥ مم وطني
													1 M	٢,٥mm national electrical wires
1.68	1.61	1.61	1.64	1.65	1.7	1.73	1.74	1.73	1.75	1.71	1.67	1.65	م	أسلاك كهربائية ٤ مم وطني
													1 M	٤mm national Electrical wires
2.55	2.48	2.49	2.51	2.53	2.56	2.61	2.61	2.6	2.64	2.55	2.51	2.49	م	أسلاك كهربائية ٦ مم وطني
													1 M	٦mm national Electrical wires
20.81	20.42	20.44	20.41	20.89	21.17	21.36	21.38	21.46	21.19	20.9	20.24	19.85	م	كوابل كهربائية ١٠ مم وطني
													1 M	١٠ mm national Electrical cables
44.82	43.43	43.64	43.67	44.87	45.27	45.8	46.08	46.47	46.3	45.5	43.8	43.06	م	كوابل كهربائية ٢٥ مم وطني
													1 M	٢٥mm national Electrical cables
58.79	56.14	56.38	56.84	58.32	59.76	60.61	61.07	61.39	61.1	59.62	57.85	56.34	م	كوابل كهربائية ٣٥ مم وطني
													1 M	٣٥mm national Electrical cables
81.95	79.66	80.18	80.06	82.31	83.2	83.73	84.25	84.47	84.01	82.83	80.21	78.47	م	كوابل كهربائية ٥٠ مم وطني
													1 M	٥٠ mm national Electrical cables
116.83	112.52	113.27	113.17	116.51	118	119.13	119.87	120.32	120.12	119.01	115.81	114.23	م	كوابل كهربائية ٧٠ مم وطني
													1 M	٧٠ mm national Electrical cables
159.11	153.75	154.27	154.48	158.21	161.19	162.05	162.79	164.36	162.75	161.77	157.66	155.99	م	كوابل كهربائية ٩٥ مم وطني
													1 M	٩٥mm national Electrical cables
202.79	196.44	196.68	197.14	201.66	205.14	205.99	207.27	209.59	208.53	207.07	202.25	195.72	م	كوابل كهربائية ١٢٠ مم وطني
													1 M	١٢٠ mm national Electrical cables
507.01	491.73	493.67	496.88	509.73	511.96	515.01	520.06	523.33	521.16	517.59	504.04	478.92	م	كوابل كهربائية ٣٠٠ مم وطني
													1 M	٣٠٠ mm national Electrical cables
89.94	88.86	88.96	88.72	90.05	90.03	89.61	92.36	94.88	94.79	91.03	87.02	82.97	٥,٨ م	ألومنيوم (حلق جنب سعودي)
													5.8 M	Aluminum (Saudi, Arch side)
1835.34	1690.96	1728.56	1752.88	1766.15	1799.33	1861.25	1953.27	1989.6	1984.62	1958.08	1805.19	1734.23	٣م	خشب تشيلي
													1 M3	Chilian Wood
1725.43	1594.66	1622.29	1643.9	1674.2	1688.26	1754.19	1867.31	1892.13	1885.75	1771.22	1694.42	1616.85	٣م	خشب روماني
													1 M3	Romanian Wood
5759.97	6156.98	6126.05	6119.1	5723.28	5785.02	5764.73	5712.01	5677.26	5558.34	5590.84	5515.82	5390.16	٣م	خشب تيك أفريقي
													1 M3	African Teak Wood
3347.24	3324.42	3346.82	3367.56	3388.99	3382.56	3394.42	3471.08	3526.99	3477.52	3315.13	3155.7	3015.67	٣م	خشب أبلakash إندونيسي
													1 M3	Indonesian Ablakash Wood
10.06	10.17	10.08	10.37	10.45	10.25	10.22	10.08	10.04	9.98	9.83	9.66	9.59	١ كجم	فحم
													1 Kg	Coal

(*)Has been Modified for the specification of the item

(*)يوجد تعديل لمواصفة البند

متوسطات الأسعار الشهرية في المملكة (عام ٢٠٢٢)

Monthly Average prices in the kingdom (2022)

المتوسط السنوي	ديسمبر	نوفمبر	أكتوبر	سبتمبر	أغسطس	يوليو	يونيه	مايو	إبريل	مارس	فبراير	يناير	الوحدة	البند
Annual AVG	Dec	Nov	Oct	Sep	Aug	Jul	Jun	May	Apr	Mar	Feb	Jan	Unit	Item
DETERGENT														
المنظفات														
1.83	1.93	1.92	1.89	1.89	1.88	1.83	1.83	1.83	1.8	1.77	1.71	1.67	١٠٠ جم 100 gm	صابون بودرة للملابس(تايد) clothes powder Soap (Tide)
15.31	15.69	15.87	15.7	15.63	15.11	14.56	* 14.61	15.46	15.16	15.3	14.89	14.73	٨٠٠ ملل 800 ml	صابون سائل للأواني(فيري) utensils liquid Soap (Fairy)
19.85	20.21	20.44	20.24	20.24	20.25	19.89	19.88	19.58	19.48	19.46	19.26	19.23	١ جالون 1 Gallon	دواء غسيل (مبيض ملابس)كلوركس Bleach for Clothes (Clorox)
11.31	11.54	11.78	11.6	11.41	11.2	11.38	11.4	11.28	11.14	11.07	10.93	10.96	٣٠٠ ملل 300 ml	مبيد حشرات بخاخ(ريد) Insecticide, spray (Reid)
HEALTH														
الصحة														
52.17	53.03	52.84	52.64	52.45	52.45	52.36	52.36	51.97	51.59	51.2	51.59	51.59	١ خدمة 1 Service	كشف طبيب عام General physician examination
72.35	73.76	73.96	73.66	73.36	72.36	72.36	72.16	71.76	71.51	71.11	71.11	71.11	١ خدمة 1 Service	كشف طبيب اطفال Pediatrician examination
180.58	181.2	180.8	181.2	181.2	180.64	180.88	180.88	179.88	179.88	179.48	179.88	181.08	١ خدمة 1 Service	كشف طبيب اسنان Dentist examination
MAINTENANCE AND REPAIR OF PERSONAL TRANSPORT EQUIPMENT														
صيانة وإصلاح معدات النقل الشخصية														
90.73	89.3	89.25	89.4	90.3	90.85	91.4	91.5	91.4	91.4	91.35	91.45	91.15	١ أجرة 1 Cost	اصلاح سيارة (ميكانيكا) Car fix (mechanics)
93.88	95.59	95.89	95.94	95.28	94.52	94.51	94.41	94.46	91.95	91.56	91.27	91.21	١ تكلفة 1 Cost	تغيير زيت Oil change
FODDER AND LIVESTOCK														
الأعلاف والحيوانات الحية														
81.87	83.04	83.7	84.63	86.71	86.57	86.15	85.33	83.71	81.2	75.77	72.86	72.77	٥٠ كجم 50 Kg	شعير مستورد imported Barley
25.26	24.8	24.38	23.9	23.73	24.3	24.75	26.44	27.35	28.29	26.85	24.61	23.75	١ بالة 1 Bulk	برسيم Clover
17.16	16.05	15.95	15.98	15.74	16.32	16.96	18.36	19.53	19.89	18.53	16.54	16.01	١ بالة 1 Bulk	البرودس Chloris gayana
17.26	16.76	16.8	16.7	16.7	17.01	17.25	17.8	18.76	19.29	18.09	16.21	15.74	١ بالة 1 Bulk	التبن أو الدريس Hay
71.29	72.59	73.06	73.48	74.31	74.3	74.75	73.61	72.77	72	66.92	64.07	63.61	٤٠ كجم 40 Kg	المكعبات Cubes
135.42	137.51	137.94	137.54	136.17	134.73	134.77	134.12	129.77	* 136.19				٤٠ كجم 40 Kg	ذرة الرفيعة (البيضاء) Sorghum bicolor
124.86	129.25	128.41	127.94	127.57	123.96	123.21	123.75	120.2	* 119.43				٤٠ كجم 40 Kg	دخن Millet
1454.32	1463.38	1449.12	1463.24	1473.53	1482.79	1579.41	1488.97	1471.62	1458.97	1401.76	1365.37	1353.68	١ حبة 1 Grain	غنم نجدي Najdi Sheep
1444.14	1413.98	1398.67	1402.65	1430.92	1436.73	1526.02	1502.86	1498.06	1503.47	1447.86	1390.71	1377.76	١ حبة 1 Grain	غنم نعيمي Naemi Sheep
670.23	693.23	692	674.19	675.16	677.03	676.56	659.84	656.72	681.25	657.86	651.25	647.68	١ حبة 1 Grain	غنم بربري Barbari Sheep
1109.12	1097.26	1084.57	1087	1104.29	1125	1172	1121.71	1107.86	1149.14	1105.57	1080	1075	١ حبة 1 Grain	غنم سواكني Soakny Sheep

متوسطات الأسعار الشهرية في المملكة (عام ٢٠٢٢)
Monthly Average prices in the kingdom (2022)

المتوسط السنوي	ديسمبر	نوفمبر	أكتوبر	سبتمبر	أغسطس	يوليو	يونيه	مايو	إبريل	مارس	فبراير	يناير	الوحدة	البند
Annual AVG	Dec	Nov	Oct	Sep	Aug	Jul	Jun	May	Apr	Mar	Feb	Jan	Unit	Item
1408.22	1382.5	1385.69	1379.83	1442.9	1446.21	1507.24	1457.76	1399.14	1434.48	1387.59	1343.1	1332.24	ا حبة	غنم حربي
													1 Grain	Harri Sheep
970.41	973.84	958.13	949.73	956.52	962.86	995.71	982.68	987.14	1010.54	981.16	940.98	945.63	ا حبة	تيس بلدي (جذع)
													1 Grain	Local goat (trunk)
HOTELS AND FURNISHED APARTMENTS														
496.55	520.16	524.93	480.75	459.62	485.78	502.54	463.95	470.84	569.05	504.09	489.46	487.37	ا أجرة	اقامة بالفنادق
													1 Cost	Hotel accommodation
282.19	283.85	285.59	283.09	289.84	293.94	309.65	270.34	270.5	272.71	276.14	268.32	282.26	ا أجرة	شقه مفروشه
													1 Cost	Furnished apartment
MISCELLANEOUS PERSONAL GOODS AND SERVICES														
15.58	15.83	15.83	15.68	15.63	15.68	15.58	15.58	15.46	15.46	15.46	15.46	15.31	ا أجرة	حلاقه للرجال والاولاد
													1 Cost	Hairdresser for men and boys
71.05	73.14	72.36	71.51	71.57	71.36	72.02	70.9	70.7	70.42	69.09	69.73	69.82	ا عبوه	حفاظ أطفال محلية(بامبرز)
													1 Pack	Local Children diapers (Pampers)
3.16	3.21	3.2	3.2	3.21	3.2	3.18	3.16	3.12	3.1	3.1	3.1	3.09	ا عبه	مناديل ورق محلي(فاين)
													1 Pack	local Tissue paper (Fine)
12742.87	12836.11	13055.56	12900	13168.06	13590.28	12945.83	12645.83	12500	11933.82	12490.28	12705.56	12143.06	ا تكلفة	نفقات الحفلات والافراح
													1 Cost	parties and weddings expenses

أبرز التغيرات النسبية الشهرية

لجميع المدن

السلع و الخدمات التي سجلت أكبر نسبة ارتفاع خلال شهر

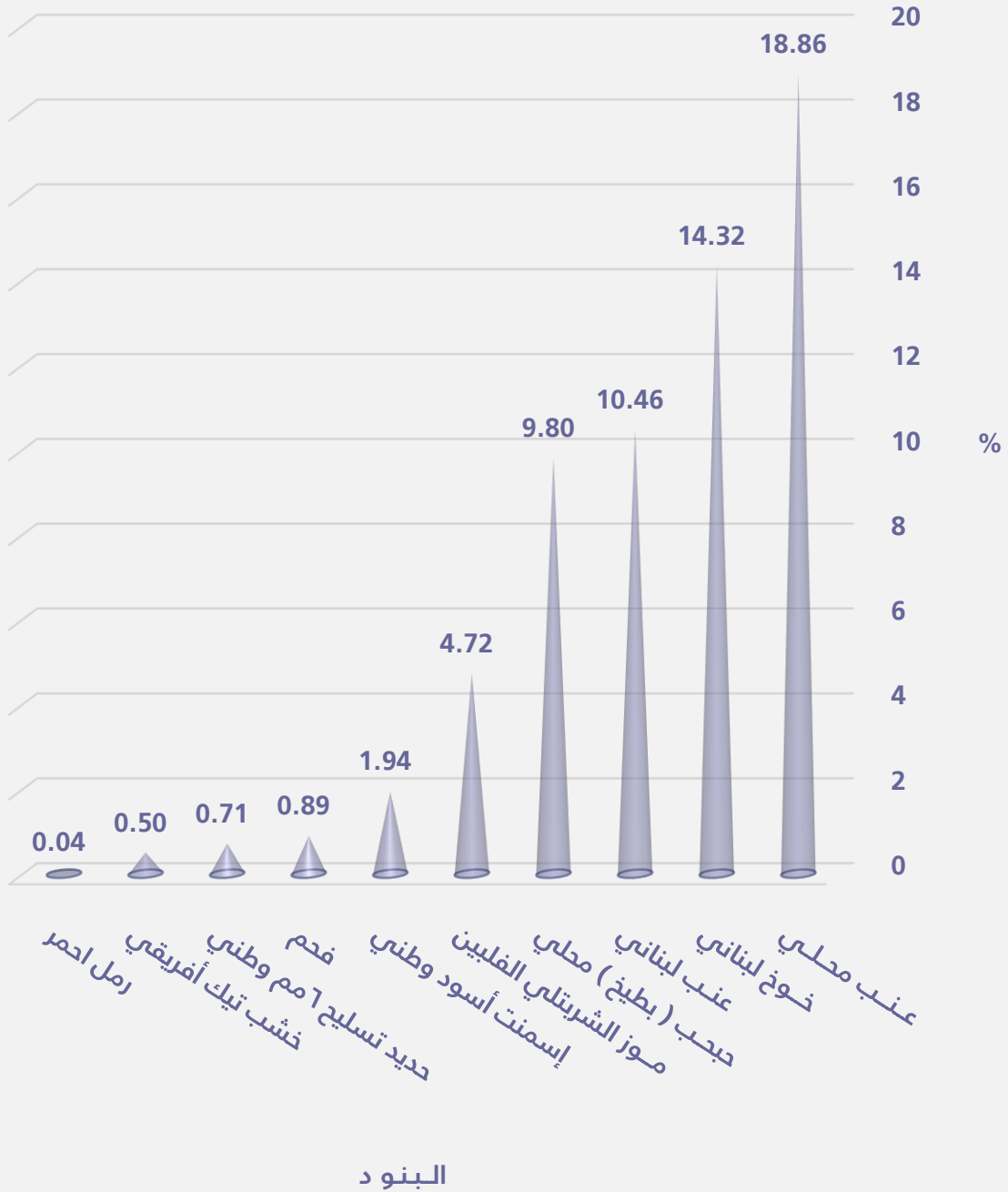
ديسمبر ٢٠٢٢ مقارنة بشهر نوفمبر ٢٠٢٢

Goods and services that recorded the highest percentage increase during
December 2022 comparing to November 2022

Items	نسبة التغير Percent Change	البنود
GOODS AND SERVICES		
السلع و الخدمات		
Local Grapes	18.86	عنب محلي
Lebanese Peach	14.32	خوخ لبناني
Lebanese Grapes	10.46	عنب لبناني
Local watermelon	9.80	حبيب (بطيخ) محلي
Philippines Banana, Alsharbatli	4.72	موز الشربتلي الفلبين
Local Fig	2.61	تين محلي
Local Melon	2.21	شمام محلي
Indian Pomegranates	2.06	رمان هندي
Cheddar Cheese (Kraft)	1.81	جبين شيدر علب(كرفت)
Clover	1.72	برسيم
Local goat (trunk)	1.64	تيس بلدي (جذع)
imported olive oil (Al Wazir)	1.52	زيت زيتون مستورد(الوزير)
imported Onion	1.47	بصل مدور مستورد
Fresh Fish (Kanaad)	1.36	سمك طازج كنعان
Basmati White Indian Rice (Al Mehideb)	1.33	أرز بسمتي أبيض هندي(المهيديب)
GOODS AND SERVICES		
السلع الإنشائية		
Black National Cement	1.94	إسمنت أسود وطني
Coal	0.89	فحم
6mm National Reinforcing iron	0.71	حديد تسليح ٦ مم وطني
African Teak Wood	0.50	خشب تيك أفريقي
Red Sand	0.04	رمل احمر

السلع و الخدمات التي سجلت أكبر نسبة ارتفاع خلال

ديسمبر ٢٠٢٢ مقارنة بشهر نوفمبر ٢٠٢٢



السلع و الخدمات التي سجلت أكبر نسبة انخفاض خلال شهر

ديسمبر ٢٠٢٢ مقارنة بشهر نوفمبر ٢٠٢٢

Goods and services that recorded the highest percentage decrease during
December 2022 comparing to November 2022

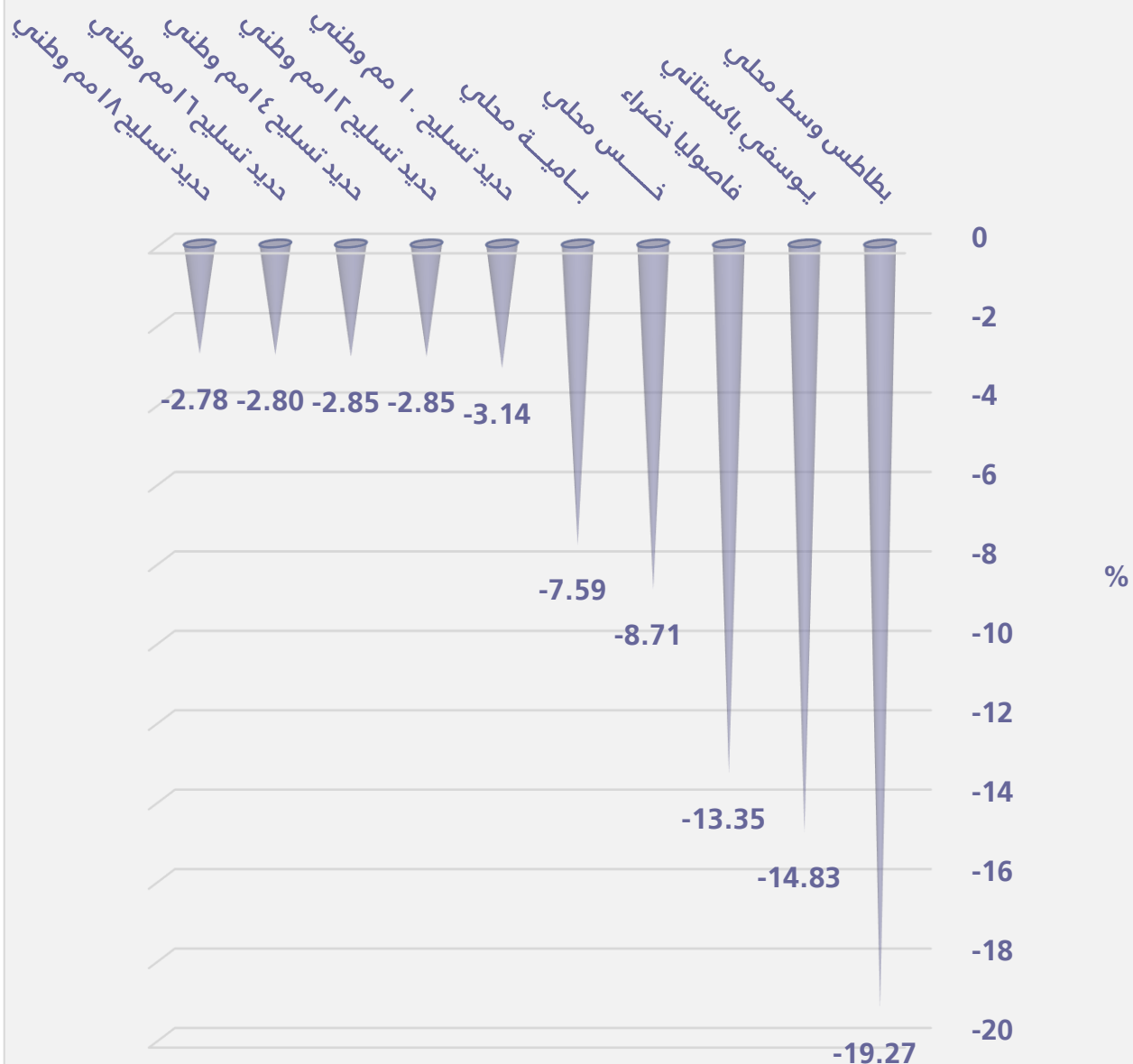
Items	نسبة التغير Percent Change	البنود
GOODS AND SERVICES		
السلع و الخدمات		
Medium local Potatoes	-19.27	بطاطس وسط محلي
Pakistani Mandarin	-14.83	يوسفي باكستاني
Green Beans	-13.35	فاصوليا خضراء
Local Lettuce	-8.71	خس محلي
Local Okra	-7.59	بامية محلي
Imported tomatoes	-6.53	طماطم مستورد
white Cabbage	-6.09	ملفوف أبيض
Local tomatoes	-5.61	طماطم محلي
Local Zucchini	-4.35	كوسة محلي
Spinach	-3.97	سبانخ
Turkish Plums	-3.58	برقوق / بخاري تركي
green local Peppers	-3.35	فلفل أخضر بارد محلي
Local Cucumbers	-3.28	خيار محلي
medium African Lemon	-3.26	ليمون وسط أفريقي
Local Carrots	-3.02	جزر محلي
GOODS AND SERVICES		
السلع الإنشائية		
10mm national Reinforcing iron	-3.14	حديد تسليح ١٠ مم وطني
12mm national Reinforcing iron	-2.85	حديد تسليح ١٢ مم وطني
14mm national Reinforcing iron	-2.85	حديد تسليح ١٤ مم وطني
16mm national Reinforcing iron	-2.80	حديد تسليح ١٦ مم وطني
18mm national reinforcing iron	-2.78	حديد تسليح ١٨ مم وطني
8mm National Reinforcing iron	-2.61	حديد تسليح ٨ مم وطني
Chilian Wood	-2.18	خشب تشيلي
Romanian Wood	-1.70	خشب روماني
National Gypsum	-1.45	جبس وطني
20cm black Block	-1.15	بلوك اسود مقاس ٢٠ سم
15cm black Block	-1.09	بلوك اسود مقاس ١٥ سم
Indonesian Ablakash Wood	-0.67	خشب أبلakash إندونيسي
70mm national Electrical cables	-0.66	كيايل كهربائية ٧٠ مم وطني
50mm national Electrical cables	-0.65	كيايل كهربائية ٥٠ مم وطني
25mm national Electrical cables	-0.48	كيايل كهربائية ٢٥ مم وطني

السلع و الخدمات التي سجلت أكبر نسبة انخفاض خلال

ديسمبر ٢٠٢٢ مقارنة بشهر نوفمبر ٢٠٢٢

البنود

الهيئة العامة للإحصاء
General Authority for Statistics



[المنهجية](#)

[الجدول بصيغة إكسل](#)

[الروابط:](#)

