



الهيئة العامة للإحصاء
General Authority for Statistics

متوسطات أسعار السلع والخدمات

يناير 2025م

تحركات متوسطات أسعار السلع والخدمات (الجداول)

متوسطات الأسعار و التغيرات الشهرية و السنوية في المملكة (يناير ٢٠٢٥)

Average prices monthly and annual changes in the kingdom (January 2025)

Items	Unit	متوسطات الأسعار Average Prices			نسبة التغير من يناير ٢٠٢٥ إلى Percent Change From Jan 2025 to		الوحدة	البنود
		يناير Jan	ديسمبر Dec	يناير Jan	ديسمبر Dec	يناير Jan		
		2025	2024	2024	2024	2024		

Food and Beverage

الأغذية والمشروبات

BREAD AND SEEDS

الخبز والحبوب

Brown Local Wheat flour(Grain Silos)	1 Kg	3.18	3.13	3.2	1.6	-0.63	١ كجم	دقيق قمح محلي أسمر (صوامع الفلال)
White Local Flour(Grain Silos)	2 Kg	4.86	4.74	4.76	2.53	2.1	٢ كجم	دقيق محلي أبيض (صوامع الفلال)
Sweet corn	340 gm	6.1	6.16	6.12	-0.97	-0.33	٣٤٠ جم	ذرة حلوة
Basmati White Indian Rice (Al Mehideb)	10 Kg	97.9	97.64	98.1	0.27	-0.20	١٠ كجم	أرز بسمتي أبيض هندي (المهيدب)
Maza Indian Rice(Abu Kas)	10 Kg	82.62	82.67	82.3	-0.06	0.39	١٠ كجم	أرز مزة هندي (أبو كاس)
Perfetto Noodles	250 gm	5.8	5.8	5.84	0	-0.68	٢٥٠ جم	شعيرية بيرفيتو
Perfetto Local Macaroni	500 gm	5.94	5.95	6.01	-0.17	-1.16	٥٠٠ جم	مكرونه بيرفيتو محلية
Oats Soup (Quaker)	500 gm	10.08	10.16	10.16	-0.79	-0.79	٥٠٠ جم	شورية علب شوفان
White Bread	4 loaves	1.08	1.09	1.1	-0.92	-1.82	٤ رغيف	خبز أبيض مفروود

MEAT AND POULTRY

اللحوم والدواجن

Fresh Cattle Meat	1 Kg	52.3	51.76	52.66	1.04	-0.68	١ كجم	لحم بقر طازج
Fresh Sheep Meat	1 Kg	66.59	66.81	66.25	-0.33	0.51	١ كجم	لحم ضأن طازج
Fresh Camel Meat	1 Kg	54.55	53.97	55.23	1.07	-1.23	١ كجم	لحم جمل طازج
imported chilled Sheep Meat	1 Kg	50.85	51.34	55.25	-0.95	-7.96	١ كجم	لحم ضأن مبرد مستورد
The cost of cooking the carcass	1 Cost	288.54	295.66	293.96	-2.41	-1.84	١ تكلفة	تكلفة طبخ الذبيحة
Local fresh chicken (Faqih)	900 gm	17.51	17.49	18.17	0.11	-3.63	٩٠٠ جم	دجاج طازج محلي (فقيه)
Local frozen chicken (Al wataniya)	900 gm	18.83	18.89	19.21	-0.32	-1.98	٩٠٠ جم	دجاج مجمد محلي (الوطنية)
imported frozen Chicken (Doux)	900 gm	18.95	19.16	19.07	-1.1	-0.63	٩٠٠ جم	دجاج مجمد مستورد (دو)
fresh Chicken Breast Fillet (Alyoum)	450 gm	21.06	21.26	21.23	-0.94	-0.80	٤٥٠ جم	فيليه صدور دجاج طازج (اليوم)
Fresh Chicken Thigh (Alwatania)	450 gm	9.96	10.09	10.26	-1.29	-2.92	٤٥٠ جم	أفخاذ دجاج طازج (الوطنية)

FISH AND SEAFOOD

السماك وطعام البحر

Fresh Fish (Kanaad)	1 Kg	65.04	65.33	64.12	-0.44	1.43	١ كجم	سمك طازج كنعدي
Fresh Fish (Grouper)	1 Kg	54.82	54.63	53.53	0.35	2.41	١ كجم	سمك طازج هامور
Fresh peeled Shrimp	1 Kg	78.08	74.62	77.52	4.64	0.72	١ كجم	روبيان طازج مقشر

MILK, MILK PRODUCTS AND EGGS

الحليب ومنتجاته والبيض

Local Fresh Milk (Al Marai)	1 L	6	6	6	0	0	١ لتر	حليب طازج محلي (المراعي)
Evaporated Milk (Boni)	170 gm	3.71	3.7	3.68	0.27	0.82	١٧٠ جم	حليب سائل معلب (بوني)
Powder Milk (Nido)	1.8 Kg	83.8	85.06	87.13	-1.48	-3.82	١,٨ كجم	حليب بودرة معلب (نيدو)
Newborn Milk (Similac 1)	400 gm	48.93	49.02	44.35	-0.18	10.33	٤٠٠ جم	حليب أطفال حديثي الولادة (سميلاك 1)
Local Fresh Milk (Al Safi)	1.5 L	8.5	8.5	8.56	0	-0.70	١,٥ لتر	لبن طازج محلي (الصافي)
Yoghurt, (Al Saffi)	170 gm	2	2	2	0	0	١٧٠ جم	لبن زبادي / روب (الصافي)
Cream, (Al Tag)	155 gm	6.42	6.43	6.48	-0.16	-0.93	١٥٥ جم	قشطة التاج
Cheddar Cheese (Kraft)	100 gm	6.98	6.91	6.95	1.01	0.43	١٠٠ جم	جبين شيدر علب (كرفت)
Local glass Cheese (Al Marai)	500 gm	17.5	17.63	20.33	-0.74	-13.92	٥٠٠ جم	جبين كاسات محلي (المراعي)
imported glass Cheese, (Kraft)	140 gm	8.01	7.93	7.82	1.01	2.43	١٤٠ جم	جبين كاسات مستورد (كرفت)
triangle Cheese (Lavache quri)	120 gm	5.24	5.14	5.45	1.95	-3.85	١٢٠ جم	جبين مثلثات (لافش كيري)
Local Eggs	1 plate	18.59	18.24	19.06	1.92	-2.47	١ طبق	بيض محلي

OILS AND FAT

الزيوت والدهون

Butter(Lurpak)	100 gm	7.8	7.69	7.5	1.43	4	١٠٠ جم	زبدة (لورباك)
-----------------	--------	-----	------	-----	------	---	--------	---------------

متوسطات الأسعار و التغيرات الشهرية و السنوية في المملكة (يناير ٢٠٢٥)

Average prices monthly and annual changes in the kingdom (January 2025)

Items	Unit	متوسطات الأسعار Average Prices			نسبة التغير من يناير ٢٠٢٥ إلى Percent Change From Jan 2025 to		الوحدة	البنود
		يناير Jan	ديسمبر Dec	يناير Jan	ديسمبر Dec	يناير Jan		
		2025	2024	2024	2024	2024		
OILS AND FAT								
الزيوت والدهون								
Vegetable oil, (frying) Al Arabi	1.5 L	19.37	19.52	21.28	-0.77	-8.98	١,٥ لتر	زيت نباتي (للقلي) العربي
imported olive oil (Al Wazir)	500 ml	24.95	25.31	22.95	-1.42	8.71	٥٠٠ مل	زيت زيتون مستورد (الوزير)
Corn oil, (cooking), Afia	1.5 L	25.18	25.1	26.61	0.32	-5.37	١,٥ لتر	زيت ذرة (للطهي) عافية
FRUITS AND NUTS								
الفواكه والمكسرات								
American red Apples	1 Kg	8.4	8.67	8.75	-3.11	-4	١ كجم	تفاح أحمر أمريكي
Yellow Apples	1 Kg	8.39	8.57	8.82	-2.1	-4.88	١ كجم	تفاح أصفر
Local Grapes	1 Kg	15.52	14.14	13.76	9.76	12.79	١ كجم	عنب محلي
Lebanese Grapes	1 Kg	16.94	16.3	16.24	3.93	4.31	١ كجم	عنب لبناني
Philippines Banana, Alsharbatli	1 Kg	5.8	6.13	6.45	-5.38	-10.08	١ كجم	موز الشربتلي الفلبين
Abu Sorra egyptian Orange	1 Kg	5.15	6.31	5.82	-18.38	-11.51	١ كجم	برتقال أبو صرة مصري
Pakistani Mandarin	1 Kg	6.96	8.9	7.35	-21.8	-5.31	١ كجم	يوسفني باكستاني
Local watermelon	1 Kg	3.29	2.98	3.02	10.4	8.94	١ كجم	حجب (بطيخ) محلي
Local Melon	1 Kg	4.98	4.63	4.6	7.56	8.26	١ كجم	شمام محلي
Medium Lebanese Pears	1 Kg	13.42	13.29	13.4	0.98	0.15	١ كجم	كمثرى وسط لبناني
Dates(Rotab)	1 Kg	13.94	14.5	14.62	-3.86	-4.65	١ كجم	تمر (رطب)
Lebanese Peach	1 Kg	19.29	19.09	17.87	1.05	7.95	١ كجم	خوخ لبناني
medium African Lemon	1 Kg	6.66	6.87	6.96	-3.06	-4.31	١ كجم	ليمون وسط أفريقي
Pakistani Mango	1 Kg	14	12.9	12.67	8.53	10.5	١ كجم	منجا باكستاني
Local Fig	1 Kg	18.1	17.03	15.59	6.28	16.1	١ كجم	تين محلي
Turkish Plums	1 Kg	14.91	13.72	15.2	8.67	-1.91	١ كجم	برقوق / بخارى تركي
Indian Pomegranates	1 Kg	13.86	13.11	12.28	5.72	12.87	١ كجم	رمان هندي
Ekhilas Dates, (Maknoz)	1 Kg	15.95	15.94	15.51	0.06	2.84	١ كجم	تمر (مكنوز) إخلص
VEGETABLES								
الخضار								
Green Beans	1 Kg	11.18	11.87	12.01	-5.81	-6.91	١ كجم	فاصوليا خضراء
Local Okra	1 Kg	15.96	15.62	16.52	2.18	-3.39	١ كجم	بامية محلية
Local Black Eggplants	1 Kg	5.48	5.07	4.86	8.09	12.76	١ كجم	باذنجان أسود محلي
Local Zucchini	1 Kg	7.09	6.52	6.8	8.74	4.26	١ كجم	كوسة محلية
Pumpkin	1 Kg	5.81	5.48	5.24	6.02	10.88	١ كجم	قرع عسلي
Local Cucumbers	1 Kg	6.88	5.52	6.04	24.64	13.91	١ كجم	خيار محلي
white Cabbage	1 Kg	4.35	4.12	3.06	5.58	42.16	١ كجم	ملفوف أبيض
green local Peppers	1 Kg	8.49	8.78	7.69	-3.3	10.4	١ كجم	فلفل أخضر بارد محلي
Green local Chili	1 Kg	9.41	9.59	8.86	-1.88	6.21	١ كجم	فلفل أخضر حار محلي
Local tomatoes	1 Kg	6.1	7.11	5.32	-14.21	14.66	١ كجم	طماطم محلي
Imported tomatoes	1 Kg	6.88	7.59	6.39	-9.35	7.67	١ كجم	طماطم مستورد
Local Corchorus	1 Bundle	2.55	2.54	2.36	0.39	8.05	١ حزمة	ملوخية محلية
Local Lettuce	1 Kg	6.44	6.64	6.1	-3.01	5.57	١ كجم	خس محلي
Parsley	1 Bundle	1.07	1.05	1.09	1.9	-1.83	١ حزمة	بققدونس
Spinach	1 Bundle	1.26	1.21	1.26	4.13	0	١ حزمة	سبانخ
local watercress	1 Bundle	1.06	1.04	1.09	1.92	-2.75	١ حزمة	جرجير محلي
Local Onion	1 Kg	5.64	6.17	5.59	-8.59	0.89	١ كجم	بصل مدور محلي
imported Onion	1 Kg	6.4	6.53	6.01	-1.99	6.49	١ كجم	بصل مدور مستورد
Chinese Garlic	1 Kg	12.26	12.06	11.06	1.66	10.85	١ كجم	ثوم صيني

متوسطات الأسعار و التغيرات الشهرية و السنوية في المملكة (يناير ٢٠٢٥)

Average prices monthly and annual changes in the kingdom (January 2025)

Items	Unit	متوسطات الأسعار Average Prices			نسبة التغير من يناير ٢٠٢٥ إلى Percent Change From Jan 2025 to		الوحدة	البنود
		يناير Jan	ديسمبر Dec	يناير Jan	ديسمبر Dec	يناير Jan		
		2025	2024	2024	2024	2024		
VEGETABLES الخضار								
Lentils	1 Kg	10.17	10.24	9.63	-0.68	5.61	كجم	عدس
Medammes Beans (California Garden)	450 gm	4.7	4.78	5.22	-1.67	-9.96	٤٥٠ جم	فول مدمس (حدائق كاليفورنيا)
Local Tomato Paste (Saudia)	135 gm	2.03	2.02	2.02	0.50	0.50	١٣٥ جم	صلصة طماطم محلية (السعودية)
Medium local Potatoes	1 Kg	4.57	5.04	5.02	-9.33	-8.96	كجم	بطاطس وسط محلي
Local Carrots	1 Kg	6	5.75	5.57	4.35	7.72	كجم	جزر محلي
Black Spanish Olives	1 Kg	24.85	24.39	22.14	1.89	12.24	كجم	زيتون أسود أسباني
SUGAR, AND SWEETS السكر والحلويات								
Soft sugar (AIOsra)	10 Kg	44.05	44.45	43.67	-0.90	0.87	١٠ كجم	سكر ناعم (الاسرة)
imported Honey (Langilies)	1 Kg	84.26	80.35	81.04	4.87	3.97	كجم	عسل نحل مستورد (لانجليز)
FOOD PRODUCTS N.E.C منتجات غذائية غير مصنفة في مكان آخر								
American Cardamom	1 Kg	170.34	164.04	125.71	3.84	35.5	كجم	هيل أمريكي
Indian Cardomom	1 Kg	167.07	162.85	138.01	2.59	21.06	كجم	هيل هندي
COFFEE AND TEA القهوة والشاي								
black loose Tea (Rabea)	1 Kg	39.74	40.46	41.89	-1.78	-5.13	كجم	شاي أسود فرط (ربيع)
Coffee beans, Hrari	1 Kg	45.56	45.68	44.78	-0.26	1.74	كجم	بن حب / هرري
Coffee beans, Loqmati	1 Kg	31.86	31.08	32.69	2.51	-2.54	كجم	بن حب / لقمتي
Instant Coffee (Nescaf)	100 gm	28.37	27.65	25.25	2.6	12.36	١٠٠ جم	قهوة سريعة التحضير (نسكافيه)
MINERAL WATER, SOFT DRINKS, AND JUICES المياه المعدنية والمرطبات والعصيرات								
Water	1.5 L	2.02	2.01	2.08	0.50	-2.88	١,٥ لتر	مياه صحية
orange Local Juice (Rani)	180 ml	1.83	1.83	1.83	0	0	١٨٠ مل	عصير برتقال محلي (راني)
Local Soft Drinks	320 ml	2.55	2.57	2.6	-0.78	-1.92	٣٢٠ مل	مشروبات غازية محلية
TOBACCO التبغ								
Marlboro Cigarettes	1 Pack	26	26.25	27.2	-0.95	-4.41	علبه	سجائر مالבורو
CLOTHING الملابس								
Men summer dress (Al Aseel)	1 dress	97.2	97.52	100.53	-0.33	-3.31	١ ثوب	ثوب صيفي رجالي (الأصيل)
Shemagh, (Al Bassam)	1 shemagh	152.75	152.29	146.75	0.30	4.09	١ شماغ	شماغ (البسام)
Syrian Egal	1 Egal	28.3	28	27.83	1.07	1.69	١ عقال	عقال سوري
short sleeve undershirt (Al Aseel)	1 shirt	14.3	14.28	14.15	0.14	1.06	١ فانيلة	فانلة داخلية نصف كم (الأصيل)
Mens long trousers, (Al Aseel)	1 trousers	18.53	18.49	18.63	0.22	-0.54	١ سروال	سروال طويل رجالي (الأصيل)
Women's Abaya	1 abayah	110.67	111.92	113.78	-1.12	-2.73	١ عباءة	عباءة نسائية
Headdress, National	1 veil	25.39	25.81	25.24	-1.63	0.59	١ شيلة	شيلة (طرحة)
Sewing for men and boys	1 Cost	100.53	103.02	97.71	-2.42	2.89	١ تكلفة	خياطة للرجال والأولاد
Sewing for women and girls	1 Cost	59.54	59.9	59.82	-0.60	-0.47	١ تكلفة	خياطة للنساء والبنات
Laundry and ironing expenses	1 Service	4.01	4.01	3.82	0	4.97	١ خدمة	نفقات تنظيف وكوي الملابس بالمفصلة
CONSTRUCTIONAL GOODS السلع الإنشائية								
Black National Cement	50 Kg	15.58	15.51	14.97	0.45	4.07	٥٠ كجم	إسمنت أسود وطني
White National Cement	50 Kg	37.89	37.59	37.23	0.80	1.77	٥٠ كجم	إسمنت ابيض وطني
National Gypsum	40 Kg	16.03	16.3	16.35	-1.66	-1.96	٤٠ كجم	جبس وطني
white soft Sand	1 M3	79.45	74	62.86	7.36	26.39	١ م٣	رمل ناعم ابيض
Mixed Sand (sand and pebble)	1 M3	51.82	51.35	46.17	0.92	12.24	١ م٣	مخلوط (رمل وبحص)

متوسطات الأسعار و التغيرات الشهرية و السنوية في المملكة (يناير ٢٠٢٥)

Average prices monthly and annual changes in the kingdom (January 2025)

Items	Unit	متوسطات الأسعار Average Prices			نسبة التغير من يناير ٢٠٢٥ إلى Percent Change From Jan 2025 to		الوحدة	البنود
		يناير Jan	ديسمبر Dec	يناير Jan	ديسمبر Dec	يناير Jan		
		2025	2024	2024	2024	2024		
Red Sand	1 M3	35.01	33.23	28.58	5.36	22.5	م٣	رمل احمر
15cm black Block	1000 Grain	1702.3	1682.71	1668.89	1.16	2	حبة ١٠٠٠	بلوك أسود مقاس 15 سم
20cm black Block	1000 Grain	1746.72	1724.53	1721.79	1.29	1.45	حبة ١٠٠٠	بلوك أسود مقاس 20 سم
350 K Resistant Concrete	1 M3	224.48	219.33	211.97	2.35	5.9	م٣	خرسانة مقاوم 350 ك
250 K Resistant Concrete	1 M3	204.36	199.68	191.58	2.34	6.67	م٣	خرسانة مقاوم 250 ك
350 K Normal Concrete	1 M3	214.83	210.02	201.41	2.29	6.66	م٣	خرسانة عادي 350 ك
250 K Normal Concrete	1 M3	196.06	191.2	182.45	2.54	7.46	م٣	خرسانة عادي 250 ك
National Marble tiles	1 M2	23.6	23.36	23.16	1.03	1.9	م٢	بلاط كسر رخام بلدي
6mm National Reinforcing iron	1 Ton	3899.48	3981.09	3935.23	-2.05	-0.91	طن	حديد تسليح 6 مم وطني
8mm National Reinforcing iron	1 Ton	2785.53	2785.12	2747.05	0.01	1.4	طن	حديد تسليح 8 مم وطني
10mm national Reinforcing iron	1 Ton	2829.87	2828.1	2799.61	0.06	1.08	طن	حديد تسليح 10 مم وطني
12mm national Reinforcing iron	1 Ton	2803.26	2772.34	2664.66	1.12	5.2	طن	حديد تسليح 12 مم وطني
14mm national Reinforcing iron	1 Ton	2803.75	2772.37	2659.8	1.13	5.41	طن	حديد تسليح 14 مم وطني
16mm national Reinforcing iron	1 Ton	2804.56	2772.86	2667.6	1.14	5.13	طن	حديد تسليح 16 مم وطني
18mm national reinforcing iron	1 Ton	2804.53	2771.34	2672.7	1.2	4.93	طن	حديد تسليح 18 مم وطني
Chinese Iron-binding cables	10 Kg	49.75	50.11	50.71	-0.72	-1.89	كجم	كيايل ربط الحديد صيني
2.5mm national electrical wires	1 M	1.24	1.21	1.09	2.48	13.76	م	أسلاك كهربائية 2.5 مم وطني
4mm national Electrical wires	1 M	1.76	1.74	1.59	1.15	10.69	م	أسلاك كهربائية 4 مم وطني
6mm national Electrical wires	1 M	2.76	2.73	2.48	1.1	11.29	م	أسلاك كهربائية 6 مم وطني
10mm national Electrical cables	1 M	21.81	22.06	20.79	-1.13	4.91	م	كيايل كهربائية 10 مم وطني
25mm national Electrical cables	1 M	47.7	47.96	44.72	-0.54	6.66	م	كيايل كهربائية 25 مم وطني
35mm national Electrical cables	1 M	62.81	62.82	58.35	-0.02	7.64	م	كيايل كهربائية 35 مم وطني
50mm national Electrical cables	1 M	88.09	88.58	81.34	-0.55	8.3	م	كيايل كهربائية 50 مم وطني
70mm national Electrical cables	1 M	126.39	128	116.95	-1.26	8.07	م	كيايل كهربائية 70 مم وطني
95mm national Electrical cables	1 M	176.27	174.83	159.72	0.82	10.36	م	كيايل كهربائية 95 مم وطني
120mm national Electrical cables	1 M	221.96	223.09	200.99	-0.51	10.43	م	كيايل كهربائية 120 مم وطني
300mm national Electrical cables	1 M	539.1	541.78	497.38	-0.49	8.39	م	كيايل كهربائية 300 مم وطني
Aluminum (Saudi, Arch side)	5.8 M	88.65	87.75	87.7	1.03	1.08	م ٥,٨	ألمنيوم (حلق جنب سعودي)
Chilian Wood	1 M3	1514.78	1551.13	1490.86	-2.34	1.6	م٣	خشب تشيلي
Romanian Wood	1 M3	1477.69	1486.07	1437.41	-0.56	2.8	م٣	خشب روماني
African Teak Wood	1 M3	6201.32	6185.96	6055.01	0.25	2.42	م٣	خشب تيك أفريقي
Indonesian Ablakash Wood	1 M3	3145.81	3170.06	3237.83	-0.76	-2.84	م٣	خشب أبلakash إندونيسي
Coal	1 Kg	10.63	10.53	10.27	0.95	3.51	كجم	فحم

DETERGENT

المنظفات

clothes powder Soap (Tide)	100 gm	2.11	2.11	2.06	0	2.43	جم ١٠٠	صابون بودرة للملابس (تايد)
utensils liquid Soap (Fairy)	800 ml	16.58	16.29	17.08	1.78	-2.93	ملا ٨٠٠	صابون سائل للأواني (فيربي)
Bleach for Clothes (Clorox)	1 Gallon	21.92	21.89	21.87	0.14	0.23	جالون	دواء غسيل (مبيض ملابس) كلوركس
Insecticide, spray (Reid)	300 ml	13.92	13.66	13.03	1.9	6.83	ملا ٣٠٠	مبيد حشرات بخاخ (ريد)

HEALTH

الصحة

General physician examination	1 Service	54.15	53.96	54.94	0.35	-1.44	ا خدمة	كشف طبيب عام
Pediatrician examination	1 Service	72.49	72.79	74.08	-0.41	-2.15	ا خدمة	كشف طبيب اطفال
Dentist examination	1 Service	187.09	187.05	177.37	0.02	5.48	ا خدمة	كشف طبيب اسنان

متوسطات الأسعار و التغيرات الشهرية و السنوية في المملكة (يناير ٢٠٢٥)

Average prices monthly and annual changes in the kingdom (January 2025)

Items	Unit	متوسطات الأسعار Average Prices			نسبة التغير من يناير ٢٠٢٥ إلى Percent Change From Jan 2025 to		الوحدة	البنود
		يناير Jan	ديسمبر Dec	يناير Jan	ديسمبر Dec	يناير Jan		
		2025	2024	2024	2024	2024		
MAINTENANCE AND REPAIR OF PERSONAL TRANSPORT								صيانة وإصلاح معدات النقل الشخصية
Car fix (mechanics)	1 Rent	93.89	93.1	94.12	0.85	-0.24	ا أجره	اصلاح سيارة (ميكانيكا)
Oil change	1 Cost	96.93	97.54	96.41	-0.63	0.54	ا تكلفه	تغيير زيت
FODDER AND LIVESTOCK								الأعلاف والحيوانات الحية
imported Barley	50 Kg	64.52	63.17	67.2	2.14	-3.99	٥٠ كجم	شعير مستورد
Clover	1 Bulk	28.23	26.08	19.69	8.24	43.37	ا باله	برسيم
Chloris gayana	1 Bulk	15.68	14.91	13.09	5.16	19.79	ا باله	الرودس
Hay	1 Bulk	13.17	13.1	13.02	0.53	1.15	ا باله	التبن أو الدريس
Cubes	40 Kg	66.03	65.98	69.46	0.08	-4.94	٤٠ كجم	المكعبات
Sorghum bicolor	40 Kg	139.15	138.1	145.29	0.76	-4.23	٤٠ كجم	ذرة الرفيعة (البيضاء)
Millet	40 Kg	122.06	121.66	128.93	0.33	-5.33	٤٠ كجم	دخن
Najdi Sheep	1 Grain	1800	1778.68	1628.53	1.2	10.53	ا حبه	غنم نجدى
Naemi Sheep	1 Grain	1771.43	1725.49	1712.45	2.66	3.44	ا حبه	غنم نعيمى
Barbari Sheep	1 Grain	730.29	715.78	753.13	2.03	-3.03	ا حبه	غنم بربرى
Soakny Sheep	1 Grain	1236.18	1227.86	1180.29	0.68	4.74	ا حبه	غنم سواكنى
Harri Sheep	1 Grain	1656.45	1633.62	1586.9	1.4	4.38	ا حبه	غنم حرى
Local goat (trunk)	1 Grain	1177.12	1155.8	1150.18	1.84	2.34	ا حبه	تيس بلدى (جذع)
HOTELS AND FURNISHED APARTMENTS								الفنادق والشقق المفروشة
Hotel accommodation	1 Rent	545.87	552.15	569.29	-1.14	-4.11	ا أجره	اقامة بالفنادق
Furnished apartment	1 Rent	313.04	309.06	306.01	1.29	2.3	ا أجره	شقة مفروشة
MISCELLANEOUS PERSONAL GOODS AND SERVICES								السلع والخدمات الشخصية المتنوعة
Hairdresser for men and boys	1 Rent	16.3	16.51	16.07	-1.27	1.43	ا أجره	حلاقة للرجال والأولاد
Local Children diapers (Pampers)	1 Pack	81.7	84.18	78.99	-2.95	3.43	ا عبوه	حفاظ أطفال محلية (بامبرز)
local Tissue paper (Fine)	1 Pack	3.15	3.18	3.25	-0.94	-3.08	ا عليه	مناديل ورق محلية (فاين)
parties and weddings expenses	1 Cost	12918.6	13251.39	12572.22	-2.51	2.76	ا تكلفه	نفقات الحفلات والافراح

أبرز التغيرات النسبية الشهرية في المملكة

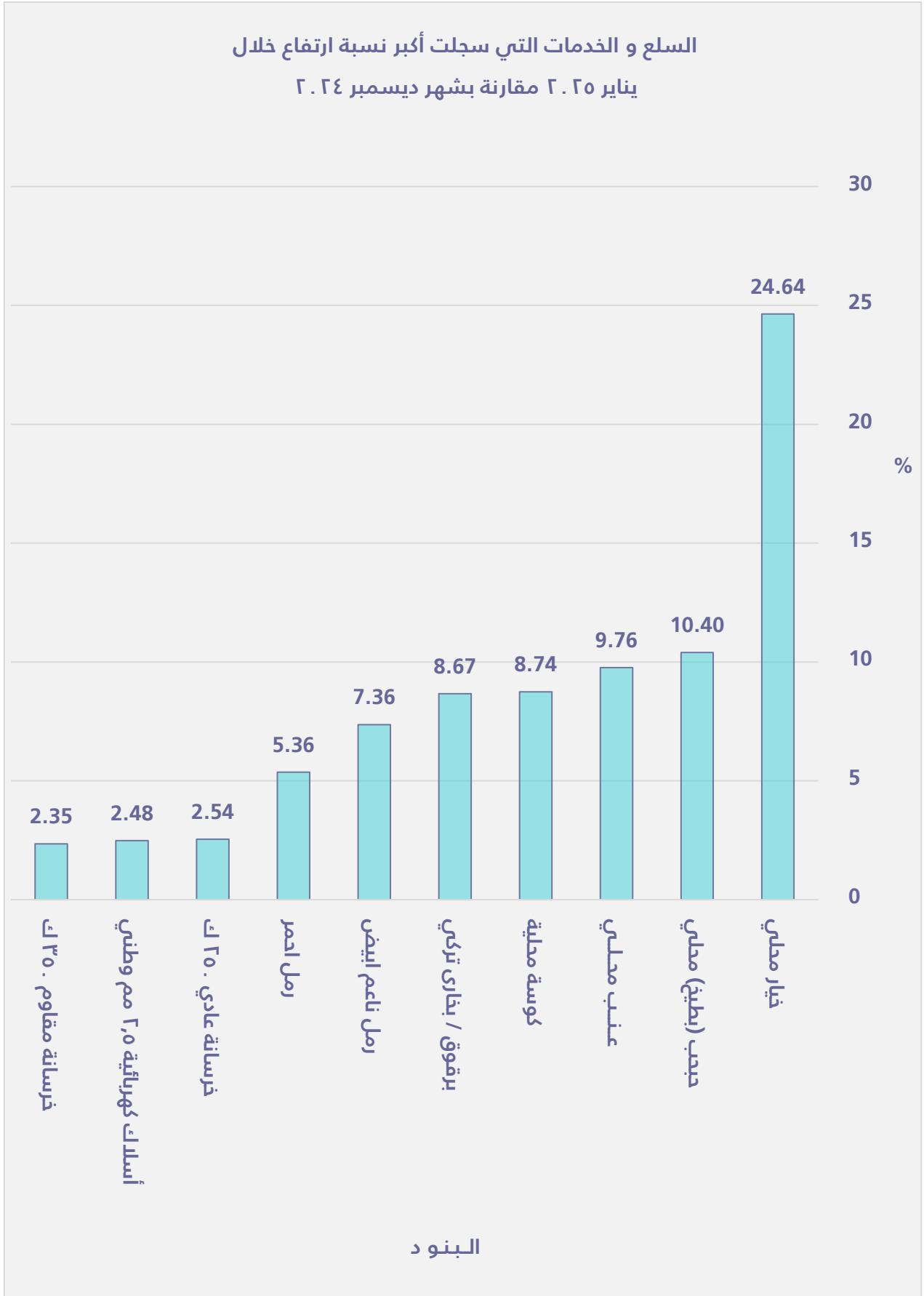
السلع و الخدمات التي سجلت أكبر نسبة ارتفاع خلال شهر

يناير ٢٠٢٥ مقارنة بشهر ديسمبر ٢٠٢٤

Goods and services that recorded the highest percentage increase during
January 2025 comparing to December 2024

Items	نسبة التغير Percent Change	البند
GOODS AND SERVICES		
السلع و الخدمات		
Local Cucumbers	24.64	خيار محلي
Local watermelon	10.40	حبوب (بطيخ) محلي
Local Grapes	9.76	عنب محلي
Local Zucchini	8.74	كوسة محلية
Turkish Plums	8.67	برقوق / بخارى تركي
Pakistani Mango	8.53	منجا باكستاني
Clover	8.24	برسيم
Local Black Eggplants	8.09	باذنجان أسود محلي
Local Melon	7.56	شمام محلي
Local Fig	6.28	تين محلي
Pumpkin	6.02	قرع عسلي
Indian Pomegranates	5.72	رمان هندي
white Cabbage	5.58	ملفوف أبيض
Chloris gayana	5.16	الرودس
imported Honey (Langilies)	4.87	عسل نحل مستورد (لانجليز)
GOODS AND SERVICES		
السلع الإنشائية		
white soft Sand	7.36	رمل ناعم ابيض
Red Sand	5.36	رمل احمر
250 K Normal Concrete	2.54	خرسانة عادي ٢٥٠ ك
2.5mm national electrical wires	2.48	أسلاك كهربائية ٢,٥ مم وطني
350 K Resistant Concrete	2.35	خرسانة مقاوم ٣٥٠ ك
250 K Resistant Concrete	2.34	خرسانة مقاوم ٢٥٠ ك
350 K Normal Concrete	2.29	خرسانة عادي ٣٥٠ ك
20cm black Block	1.29	بلوك أسود مقاس ٢٠ سم
18mm national reinforcing iron	1.20	حديد تسليح ١٨ مم وطني
15cm black Block	1.16	بلوك أسود مقاس ١٥ سم
4mm national Electrical wires	1.15	أسلاك كهربائية ٤ مم وطني
16mm national Reinforcing iron	1.14	حديد تسليح ١٦ مم وطني
14mm national Reinforcing iron	1.13	حديد تسليح ١٤ مم وطني
12mm national Reinforcing iron	1.12	حديد تسليح ١٢ مم وطني
6mm national Electrical wires	1.10	أسلاك كهربائية ٦ مم وطني

السلع و الخدمات التي سجلت أكبر نسبة ارتفاع خلال
يناير ٢٠٢٥ مقارنة بشهر ديسمبر ٢٠٢٤



السلع و الخدمات التي سجلت أكبر نسبة انخفاض خلال شهر

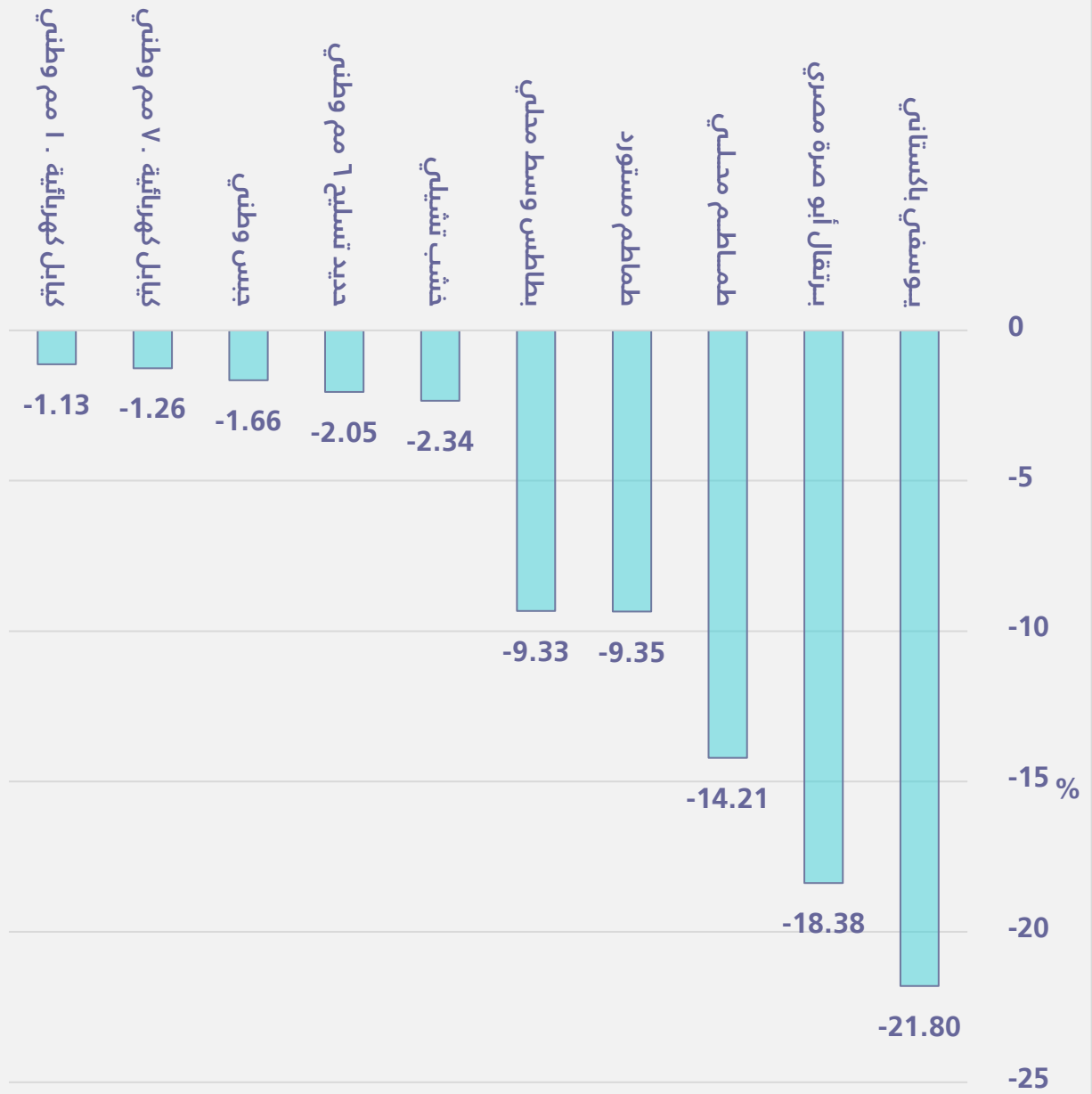
يناير ٢٠٢٥ مقارنة بشهر ديسمبر ٢٠٢٤


Goods and services that recorded the highest percentage decrease during
January 2025 comparing to December 2024

Items	نسبة التغير Percent Change	البند
GOODS AND SERVICES		
السلع و الخدمات		
Pakistani Mandarin	-21.80	يوسفى باكستاني
Abu Sorra egyptian Orange	-18.38	برتقال أبو صرة مصري
Local tomatoes	-14.21	طماطم محلي
Imported tomatoes	-9.35	طماطم مستورد
Medium local Potatoes	-9.33	بطاطس وسط محلي
Local Onion	-8.59	بصل مدور محلي
Green Beans	-5.81	فاصوليا خضراء
Philippines Banana, Alsharbatli	-5.38	موز الشربتلي الفلبين
Dates(Rotab)	-3.86	تمر (رطب)
green local Peppers	-3.30	فلفل أخضر بارد محلي
American red Apples	-3.11	تفاح أحمر أمريكي
medium African Lemon	-3.06	ليمون وسط أفريقي
Local Lettuce	-3.01	خس محلي
Local Children diapers (Pampers)	-2.95	حفاظ أطفال محلية (بامبرز)
parties and weddings expenses	-2.51	نفقات الحفلات والافراح
GOODS AND SERVICES		
السلع الإنشائية		
Chilian Wood	-2.34	خشب تشيلي
6mm National Reinforcing iron	-2.05	حديد تسليح ٦ مم وطني
National Gypsum	-1.66	جبس وطني
70mm national Electrical cables	-1.26	كيايل كهربائية ٧٠ مم وطني
10mm national Electrical cables	-1.13	كيايل كهربائية ١٠ مم وطني
Indonesian Ablakash Wood	-0.76	خشب أبلakash إندونيسي
Chinese Iron-binding cables	-0.72	كيايل ربط الحديد صيني
Romanian Wood	-0.56	خشب روماني
50mm national Electrical cables	-0.55	كيايل كهربائية ٥٠ مم وطني
25mm national Electrical cables	-0.54	كيايل كهربائية ٢٥ مم وطني
120mm national Electrical cables	-0.51	كيايل كهربائية ١٢٠ مم وطني
300mm national Electrical cables	-0.49	كيايل كهربائية ٣٠٠ مم وطني
35mm national Electrical cables	-0.02	كيايل كهربائية ٣٥ مم وطني

السلع و الخدمات التي سجلت أكبر نسبة انخفاض خلال
يناير ٢٠٢٥ مقارنة بشهر ديسمبر ٢٠٢٤

البنود







الهيئة العامة للإحصاء
General Authority for Statistics

متوسطات أسعار السلع والخدمات

فبراير 2024م

تحركات متوسطات أسعار السلع والخدمات

(الجدول)

متوسطات الأسعار و التغيرات الشهرية و السنوية في المملكة (فبراير ٢٠٢٤)

Average prices monthly and annual changes in the kingdom (February 2024)

Items	Unit	متوسطات الأسعار			نسبة التغير من فبراير ٢٠٢٤ إلى		الوحدة	البند
		Average Prices			Percent Change From Feb 2024 to			
		فبراير Feb 2024	يناير Jan 2024	فبراير Feb 2023	يناير Jan 2024	فبراير Feb 2023		

Food and Beverage

الأغذية والمشروبات

BREAD AND SEEDS

الخبز والحبوب

Brown Local Wheat flour(Grain Silos)	1 Kg	3.19	3.18	3.13	0.31	1.92	١ كجم	دقيق قمح محلي اسمر(صوامع الغلال)
White Local Flour(Grain Silos)	2 Kg	4.64	4.73	4.81	-1.9	-3.53	٢ كجم	دقيق محلي أبيض(صوامع الغلال)
Sweet corn	340 gm	6.2	6.12	6.09	1.31	1.81	٣٤٠ جم	ذرة الحلوة
Basmati White Indian Rice (Al Mehideb)	10 Kg	98.12	98.1	92.29	0.02	6.32	١٠ كجم	أرز بسمتي أبيض هندي(المهيدب)
Maza Indian Rice(Abu Kas)	10 Kg	82	82.3	76.44	-0.36	7.27	١٠ كجم	أرز مزة هندي (أبو كاس)
Perfetto Noodles	250 gm	5.85	5.83	5.83	0.34	0.34	٢٥٠ جم	شعيرية بيرفيتو
Perfetto Local Macaroni	500 gm	6.04	6	5.96	0.67	1.34	٥٠٠ جم	مكرونه بيرفيتو محلي
Oats Soup (Quaker)	500 gm	9.83	10.12	9.81	-2.87	0.20	٥٠٠ جم	شورية علب شوفان
White Bread	4 loaves	1.1	1.1	1.12	0	-1.79	٤ رغيف	خبز أبيض مفروود

MEAT AND POULTRY

اللحوم والدواجن

Fresh Cattle Meat	1 Kg	52.62	52.66	48.72	-0.08	8	١ كجم	لحم بقر طازج
Fresh Sheep Meat	1 Kg	66.96	66.19	62.43	1.16	7.26	١ كجم	لحم ضأن طازج
Fresh Camel Meat	1 Kg	55.15	55.18	52.97	-0.05	4.12	١ كجم	لحم جمل طازج
imported chilled Sheep Meat	1 Kg	54.29	55.25	53.05	-1.74	2.34	١ كجم	لحم ضأن مبرد مستورد
The cost of cooking the carcass	1 Cost	289.75	293.96	291.33	-1.43	-0.54	١ تكلفة	تكلفة طبخ الذبيحة
Local fresh chicken (Faqih)	900 gm	18.19	18.17	18.49	0.11	-1.62	٩٠٠ جم	دجاج طازج محلي(فقية)
Local frozen chicken (Al wataniya)	900 gm	19.17	19.18	19.3	-0.05	-0.67	٩٠٠ جم	دجاج مجمد محلي(الوطنية)
imported frozen Chicken (Doux)	900 gm	19.2	19.04	18.86	0.84	1.8	٩٠٠ جم	دجاج مجمد مستورد(دو)
fresh Chicken Breast Fillet (Alyoum)	450 gm	21.37	21.25	21.49	0.56	-0.56	٤٥٠ جم	فيليه صدور دجاج طازج (اليوم)
Fresh Chicken Thigh (Alwatania)	450 gm	10.56	10.24	10.19	3.13	3.63	٤٥٠ جم	أفخاذ دجاج طازج (الوطنية)

FISH AND SEAFOOD

السماك وطعام البحر

Fresh Fish (Kanaad)	1 Kg	63.38	64.12	63.47	-1.15	-0.14	١ كجم	سماك طازج كنعد
Fresh Fish (Grouper)	1 Kg	52.6	53.53	53.92	-1.74	-2.45	١ كجم	سماك طازج هامور
Fresh peeled Shrimp	1 Kg	75.96	77.52	78.66	-2.01	-3.43	١ كجم	روبيان طازج مقشر

MILK, MILK PRODUCTS AND EGGS

الحليب ومنتجاته والبيض

Local Fresh Milk (Al Marai)	1 L	6	6	6	0	0	١ لتر	حليب طازج محلي(المراعي)
Evaporated Milk (Boni)	170 gm	3.68	3.68	3.7	0	-0.54	١٧٠ جم	حليب سائل معلب(بوني)
Powder Milk (Nido)	1.8 Kg	86.22	86.98	84.54	-0.87	1.99	١,٨ كجم	حليب بودرة معلب(نيدو)
Newborn Milk (Similac 1)	400 gm	45.24	44.35	41.81	2.01	8.2	٤٠٠ جم	حليب أطفال حديثي الولادة(سميلاك1)
Local Fresh Milk (Al Safi)	1.5 L	8.5	8.56	8.49	-0.70	0.12	١,٥ لتر	لين طازج محلي(الصافي)
Yoghurt, (Al Saffi)	170 gm	2	2	2	0	0	١٧٠ جم	لين زيادي / روب(الصافي)
Cream, (Al Tag)	155 gm	6.47	6.48	6.14	-0.15	5.37	١٥٥ جم	قشطه التاج
Cheddar Cheese (Kraft)	100 gm	6.81	6.96	6.85	-2.16	-0.58	١٠٠ جم	جين شيدر علب(كرفت)
Local glass Cheese (Al Marai)	500 gm	19.41	20.36	20.4	-4.67	-4.85	٥٠٠ جم	جين كاسات محلي(المراعي)
imported glass Cheese, (Kraft)	140 gm	7.85	7.82	7.84	0.38	0.13	١٤٠ جم	جين كاسات مستورد(كرفت)
triangle Cheese (Lavache quri)	120 gm	5.47	5.43	5.39	0.74	1.48	١٢٠ جم	جين مثلثات(لافش كيري)
Local Eggs	1 plate	18.91	19.03	22.24	-0.63	-14.97	١ طبق	بيض محلي

متوسطات الأسعار و التغيرات الشهرية و السنوية في المملكة (فبراير ٢٠٢٤)

Average prices monthly and annual changes in the kingdom (February 2024)

Items	Unit	متوسطات الأسعار Average Prices			نسبة التغير من فبراير ٢٠٢٤ إلى Percent Change From Feb 2024 to		الوحدة	البند
		فبراير Feb	يناير Jan	فبراير Feb	يناير Jan	فبراير Feb		
		2024	2024	2023	2024	2023		
OILS AND FAT								
الزيوت والدهون								
Butter(Lurpak)	100 gm	7.48	7.47	7.17	0.13	4.32	١٠٠ جم	زبد (لورباك)
Vegetable oil, (frying) Al Arabi	1.5 L	20.66	21.26	21.57	-2.82	-4.22	١,٥ لتر	زيت نباتي (للقلي)العربي
imported olive oil (Al Wazir)	500 ml	23.46	22.97	21.94	2.13	6.93	٥٠٠ مل	زيت زيتون مستورد(الوزير)
Corn oil, (cooking), Afia	1.5 L	26.38	26.58	27.69	-0.75	-4.73	١,٥ لتر	زيت ذرة (للطهي)عافية
FRUITS AND NUTS								
الفواكه والمكسرات								
American red Apples	1 Kg	8.84	8.75	8.31	1.03	6.38	١ كجم	تفاح أحمر أمريكي
Yellow Apples	1 Kg	9.08	8.82	8.81	2.95	3.06	١ كجم	تفاح أصفر
Local Grapes	1 Kg	14.25	13.76	14.22	3.56	0.21	١ كجم	عنب محلي
Lebanese Grapes	1 Kg	16.41	16.24	15.73	1.05	4.32	١ كجم	عنب لبناني
Philippines Banana, Alsharbatli	1 Kg	6.29	6.45	6.41	-2.48	-1.87	١ كجم	موز الشربتلي الفلبين
Abu Sorra egyptian Orange	1 Kg	4.9	5.82	4.62	-15.81	6.06	١ كجم	برتقال أبو صرة مصري
Pakistani Mandarin	1 Kg	6.4	7.35	5.97	-12.93	7.2	١ كجم	يوسفي باكستاني
Local watermelon	1 Kg	3.26	3.02	3.56	7.95	-8.43	١ كجم	حجب (بطيخ) محلي
Local Melon	1 Kg	5.15	4.6	5.78	11.96	-10.9	١ كجم	شمام محلي
Medium Lebanese Pears	1 Kg	14.12	13.4	13.05	5.37	8.2	١ كجم	كمثرى وسط لبناني
Dates(Rotab)	1 Kg	14.84	14.62	14.97	1.5	-0.87	١ كجم	تمر (رطب)
Lebanese Peach	1 Kg	19.38	17.87	18.37	8.45	5.5	١ كجم	خوخ لبناني
medium African Lemon	1 Kg	6.67	6.96	7.09	-4.17	-5.92	١ كجم	ليمون وسط أفريقي
Pakistani Mango	1 Kg	14.06	12.67	13.48	10.97	4.3	١ كجم	منجا باكستاني
Local Fig	1 Kg	15.5	15.59	17.83	-0.58	-13.07	١ كجم	تين محلي
Turkish Plums	1 Kg	15.59	15.2	13.33	2.57	16.95	١ كجم	برقوق / بخارى تركي
Indian Pomegranates	1 Kg	12.72	12.28	15.79	3.58	-19.44	١ كجم	رمان هندي
Ekhilas Dates, (Maknoz)	1 Kg	15.28	15.51	14.97	-1.48	2.07	١ كجم	تمر (مكوز) إخلاص
VEGETABLES								
الخضار								
Green Beans	1 Kg	11.48	12.01	12.61	-4.41	-8.96	١ كجم	فاصوليا خضراء
Local Okra	1 Kg	16.25	16.52	18.54	-1.63	-12.35	١ كجم	بامية محلي
Local Black Eggplants	1 Kg	4.61	4.86	5.26	-5.14	-12.36	١ كجم	باذنجان أسود محلي
Local Zucchini	1 Kg	5.87	6.8	6.13	-13.68	-4.24	١ كجم	كوسة محلي
Pumpkin	1 Kg	5.49	5.24	5.57	4.77	-1.44	١ كجم	قرع عسلي
Local Cucumbers	1 Kg	6.15	6.04	5.29	1.82	16.26	١ كجم	خيار محلي
white Cabbage	1 Kg	2.99	3.06	3	-2.29	-0.33	١ كجم	ملفوف أبيض
green local Peppers	1 Kg	6.72	7.69	8.16	-12.61	-17.65	١ كجم	فلفل أخضر بارد محلي
Green local Chili	1 Kg	8.46	8.86	9.3	-4.51	-9.03	١ كجم	فلفل أخضر حار محلي
Local tomatoes	1 Kg	4.74	5.32	4.87	-10.9	-2.67	١ كجم	طماطم محلي
Imported tomatoes	1 Kg	6.14	6.39	5.52	-3.91	11.23	١ كجم	طماطم مستورد
Local Corchorus	1 Bundle	2.46	2.36	2.56	4.24	-3.91	١ حزمة	ملوخية محلي
Local Lettuce	1 Kg	5.98	6.1	6.44	-1.97	-7.14	١ كجم	خس محلي
Parsley	1 Bundle	1.08	1.09	1.06	-0.92	1.89	١ حزمة	بقونس
Spinach	1 Bundle	1.23	1.26	1.2	-2.38	2.5	١ حزمة	سبانخ
local watercress	1 Bundle	1.09	1.09	1.04	0	4.81	١ حزمة	جرجير محلي

متوسطات الأسعار و التغيرات الشهرية و السنوية في المملكة (فبراير ٢٠٢٤)

Average prices monthly and annual changes in the kingdom (February 2024)

Items	Unit	متوسطات الأسعار Average Prices			نسبة التغير من فبراير ٢٠٢٤ إلى Percent Change From Feb 2024 to		الوحدة	البنود
		فبراير Feb 2024	يناير Jan 2024	فبراير Feb 2023	يناير Jan 2024	فبراير Feb 2023		
		VEGETABLES الخضار						
Local Onion	1 Kg	8.63	5.59	3.22	54.38	168.01	ا كجم	بصل مدور محلي
imported Onion	1 Kg	9.09	6.01	4.13	51.25	120.1	ا كجم	بصل مدور مستورد
Chinese Garlic	1 Kg	10.98	11.06	9.54	-0.72	15.09	ا كجم	ثوم صيني
Lentils	1 Kg	9.72	9.62	9.94	1.04	-2.21	ا كجم	عدس
Medammes Beans (California Garden)	450 gm	5.04	5.21	4.8	-3.26	5	جم ٤٥٠	فول مدمس(حداثق كاليفورنيا)
Local Tomato Paste (Saudia)	135 gm	2.02	2.02	1.98	0	2.02	جم ١٣٥	صلصة طماطم محلي(السعودية)
Medium local Potatoes	1 Kg	4.92	5.02	3.2	-1.99	53.75	ا كجم	بطاطس وسط محلي
Local Carrots	1 Kg	5.28	5.57	5.51	-5.21	-4.17	ا كجم	جزر محلي
Black Spanish Olives	1 Kg	22.78	22.25	20.82	2.38	9.41	ا كجم	زيتون أسود أسباني
SUGAR, AND SWEETS السكر والحلويات								
Soft sugar (AIOsra)	10 Kg	43.37	43.64	35.83	-0.62	21.04	ا كجم	سكر ناعم (الاسرة)
imported Honey (Langilies)	1 Kg	81.57	81.1	80.03	0.58	1.92	ا كجم	عسل نحل مستورد (لانجليز)
FOOD PRODUCTS N.E.C منتجات غذائية غير مصنفة في مكان آخر								
American Cardamom	1 Kg	130.61	125.43	124.12	4.13	5.23	ا كجم	هيل أمريكي
Indian Cardomom	1 Kg	137.98	137.89	139.85	0.07	-1.34	ا كجم	هيل هندي
COFFEE AND TEA القهوة والشاي								
black loose Tea (Rabea)	1 Kg	41.1	41.72	40.62	-1.49	1.18	ا كجم	شاي أسود فرط(ربيع)
Coffee beans, Hrari	1 Kg	44.87	44.76	44.39	0.25	1.08	ا كجم	بن حب / هرري
Coffee beans, Loqmati	1 Kg	32.59	32.71	32.45	-0.37	0.43	ا كجم	بن حب / لقمتي
Instant Coffee (Nescaf)	100 gm	25.02	25.26	25.61	-0.95	-2.3	جم ١٠٠	قهوة سريعة التحضير(نسكافية)
MINERAL WATER, SOFT DRINKS, AND JUICES المياه المعدنية والمرطبات والعصيرات								
Water	1.5 L	2.08	2.08	2.2	0	-5.45	لتر ١,٥	مياه صلبة
orange Local Juice (Rani)	180 ml	1.83	1.83	1.81	0	1.1	ملل ١٨٠	عصير برتقال معلب محلي(راني)
Local Soft Drinks	320 ml	2.59	2.59	2.6	0	-0.38	ملل ٣٢٠	مشروبات غازية محلي
TOBACCO التبغ								
Marlboro Cigarettes	1 Pack	26.63	27.17	28.03	-1.99	-4.99	ا علبة	سجائر مالبورو
CLOTHING الملابس								
Men summer dress (Al Aseel)	1 thope	100.7	100.53	97.21	0.17	3.59	ا ثوب	ثوب صيفي رجالي(الأصيل)
Shemagh, (Al Bassam)	1 shemagh	146.41	146.75	136.39	-0.23	7.35	ا شماغ	شماغ(البسام)
Syrian Egal	1 Egal	28.12	27.83	29.28	1.04	-3.96	ا عقال	عقال سوري
short sleeve undershirt (Al Aseel)	1 shirt	14.19	14.15	13.52	0.28	4.96	ا فانيلة	فانيلة داخلية نصف كم(الأصيل)
Mens long trousers, (Al Aseel)	1 trousers	18.65	18.63	18.36	0.11	1.58	ا سروال	سروال طويل رجالي(الأصيل)
Women's Abaya	1 abayah	114.34	113.78	111.88	0.49	2.2	ا عباءة	عباءة نسائية
Headdress, National	1 veil	25.54	25.24	26	1.19	-1.77	ا شيلة	شيلة (طرحة)
Sewing for men and boys	1 Cost	99.03	97.71	92.78	1.35	6.74	ا تكلفة	خياطة للرجال والأولاد
Sewing for women and girls	1 Cost	59.46	59.22	60.3	0.41	-1.39	ا تكلفة	خياطة للنساء البنات
Laundry and ironing expenses	1 Service	3.82	3.82	3.55	0	7.61	ا خدمة	نفقات تنظيف وكوي الملابس بالمغسلة

متوسطات الأسعار و التغيرات الشهرية و السنوية في المملكة (فبراير ٢٠٢٤)

Average prices monthly and annual changes in the kingdom (February 2024)

Items	Unit	متوسطات الأسعار Average Prices			نسبة التغير من فبراير ٢٠٢٤ إلى Percent Change From Feb 2024 to		الوحدة	البند
		فبراير Feb 2024	يناير Jan 2024	فبراير Feb 2023	يناير Jan 2024	فبراير Feb 2023		
		CONSTRUCTIONAL GOODS السلع الإنشائية						
Black National Cement	50 Kg	15.29	14.99	14.79	2	3.38	٥٠ كجم	إسمنت أسود وطني
White National Cement	50 Kg	37.75	37.34	38.57	1.1	-2.13	٥٠ كجم	إسمنت ابيض وطني
National Gypsum	40 Kg	16.52	16.36	15.84	0.98	4.29	٤٠ كجم	جبس وطني
white soft Sand	1 M3	66.04	62.86	63.1	5.06	4.66	٣ م	رمل ناعم ابيض
Mixed Sand (sand and pebble)	1 M3	47.52	46.17	43.8	2.92	8.49	٣ م	مخلوط (رمل و بحص)
Red Sand	1 M3	29.35	28.58	26.16	2.69	12.19	٣ م	رمل احمر
15cm black Block	1000 Grain	1678.92	1668.89	1742.15	0.60	-3.63	١٠٠٠ حبة	بلوك اسود مقاس 15سم
20cm black Block	1000 Grain	1737.11	1721.79	1815.27	0.89	-4.31	١٠٠٠ حبة	بلوك اسود مقاس 20سم
350 K Resistant Concrete	1 M3	216.33	211.97	219.96	2.06	-1.65	٣ م	خرسانة مقاوم 350ك
250 K Resistant Concrete	1 M3	196.71	191.58	198.48	2.68	-0.89	٣ م	خرسانة مقاوم 250ك
350 K Normal Concrete	1 M3	206.3	201.41	210.25	2.43	-1.88	٣ م	خرسانة عادي 350ك
250 K Normal Concrete	1 M3	187.04	182.45	188.95	2.52	-1.01	٣ م	خرسانة عادي 250ك
National Marble tiles	1 M2	23.34	23.16	23.18	0.78	0.69	٢ م	بلاط كسر رخام بلدي
6mm National Reinforcing iron	1 Ton	3949.34	3935.23	4162.04	0.36	-5.11	١ طن	حديد تسليح 6مم وطني
8mm National Reinforcing iron	1 Ton	2755.56	2747.05	3102.47	0.31	-11.18	١ طن	حديد تسليح 8مم وطني
10mm national Reinforcing iron	1 Ton	2809.77	2799.61	3152.68	0.36	-10.88	١ طن	حديد تسليح 10 مم وطني
12mm national Reinforcing iron	1 Ton	2664.55	2664.66	2943.9	0	-9.49	١ طن	حديد تسليح 12مم وطني
14mm national Reinforcing iron	1 Ton	2660.17	2659.8	2945.07	0.01	-9.67	١ طن	حديد تسليح 14مم وطني
16mm national Reinforcing iron	1 Ton	2668.51	2667.6	2943.91	0.03	-9.35	١ طن	حديد تسليح 16مم وطني
18mm national reinforcing iron	1 Ton	2675.29	2672.7	2946.56	0.10	-9.21	١ طن	حديد تسليح 18مم وطني
Chinese Iron-binding cables	10 Kg	52.03	50.71	60.35	2.6	-13.79	١٠ كجم	كيايل ربط الحديد صيني
2.5mm national electrical wires	1 M	1.1	1.09	1.07	0.92	2.8	١ م	أسلاك كهربائية 2.5مم وطني
4mm national Electrical wires	1 M	1.6	1.59	1.59	0.63	0.63	١ م	أسلاك كهربائية 4مم وطني
6mm national Electrical wires	1 M	2.48	2.48	2.49	0	-0.40	١ م	أسلاك كهربائية 6مم وطني
10mm national Electrical cables	1 M	20.98	20.79	20.5	0.91	2.34	١ م	كيايل كهربائية 10مم وطني
25mm national Electrical cables	1 M	45.04	44.72	44.25	0.72	1.79	١ م	كيايل كهربائية 25مم وطني
35mm national Electrical cables	1 M	58.69	58.35	57.56	0.58	1.96	١ م	كيايل كهربائية 35مم وطني
50mm national Electrical cables	1 M	81.85	81.34	79.96	0.63	2.36	١ م	كيايل كهربائية 50مم وطني
70mm national Electrical cables	1 M	117.73	116.95	115.56	0.67	1.88	١ م	كيايل كهربائية 70مم وطني
95mm national Electrical cables	1 M	160.14	159.72	159.14	0.26	0.63	١ م	كيايل كهربائية 95مم وطني
120mm national Electrical cables	1 M	201.12	200.99	200.97	0.06	0.07	١ م	كيايل كهربائية 120مم وطني
300mm national Electrical cables	1 M	499.92	497.38	503.64	0.51	-0.74	١ م	كيايل كهربائية 300مم وطني
Aluminum (Saudi, Arch side)	5.8 M	88.22	87.7	89.17	0.59	-1.07	٥,٨ م	ألمنيوم (حلق جنب سعودي)
Chilian Wood	1 M3	1495.08	1490.86	1634.72	0.28	-8.54	٣ م	خشب تشيلي
Romanian Wood	1 M3	1465.35	1437.41	1515.98	1.94	-3.34	٣ م	خشب روماني
African Teak Wood	1 M3	6082.24	6055.01	6298.14	0.45	-3.43	٣ م	خشب تيك أفريقي
Indonesian Ablakash Wood	1 M3	3275.61	3237.83	3267.61	1.17	0.24	٣ م	خشب أبلakash إندونيسي
Coal	1 Kg	10.38	10.27	10.21	1.07	1.67	١ كجم	فحم

متوسطات الأسعار و التغيرات الشهرية و السنوية في المملكة (فبراير ٢٠٢٤)

Average prices monthly and annual changes in the kingdom (February 2024)

Items	Unit	متوسطات الأسعار Average Prices			نسبة التغير من فبراير ٢٠٢٤ إلى Percent Change From Feb 2024 to		الوحدة	البند
		فبراير Feb	يناير Jan	فبراير Feb	يناير Jan	فبراير Feb		
		2024	2024	2023	2024	2023		
DETERGENT								
المنظفات								
clothes powder Soap (Tide)	100 gm	2.03	2.06	1.96	-1.46	3.57	١٠٠ جم	صابون بودرة للملابس (تايد)
utensils liquid Soap (Fairy)	800 ml	16.76	17.08	15.85	-1.87	5.74	٨٠٠ مل	صابون سائل للأواني (فيري)
Bleach for Clothes (Clorox)	1 Gallon	21.81	21.87	20.28	-0.27	7.54	١ جالون	دواء غسيل (مبيض ملابس) كلوركس
Insecticide, spray (Reid)	300 ml	13.1	13.03	11.83	0.54	10.74	٣٠٠ مل	مبيد حشرات بخاخ (ريد)
HEALTH								
الصحة								
General physician examination	1 Service	55.15	54.94	53.22	0.38	3.63	١ خدمة	كشف طبيب عام
Pediatrician examination	1 Service	73.93	74.08	74.36	-0.20	-0.58	١ خدمة	كشف طبيب اطفال
Dentist examination	1 Service	177.77	177.37	177.7	0.23	0.04	١ خدمة	كشف طبيب اسنان
MAINTENANCE AND REPAIR OF PERSONAL TRANSPORT								
صيانة وإصلاح معدات النقل الشخصية								
Car fix (mechanics)	1 Cost	95.92	94.12	89.55	1.91	7.11	١ أجرة	اصلاح سيارة (ميكانيكا)
Oil change	1 Cost	96.8	96.41	96.17	0.40	0.66	١ تكلفة	تغيير زيت
FODDER AND LIVESTOCK								
الأعلاف والحيوانات الحية								
imported Barley	50 Kg	69.95	67.2	82.77	4.09	-15.49	٥٠ كجم	شعير مستورد
Clover	1 Bulk	20.57	19.69	24.44	4.47	-15.83	١ باقة	برسيم
Chloris gayana	1 Bulk	13.31	13.09	15.86	1.68	-16.08	١ باقة	الرووس
Hay	1 Bulk	13.26	13.02	16.61	1.84	-20.17	١ باقة	التبن أو الدريس
Cubes	40 Kg	69.12	69.46	72.32	-0.49	-4.42	٤٠ كجم	المكعبات
Sorghum bicolor	40 Kg	145.3	145.29	140.02	0.01	3.77	٤٠ كجم	ذرة الرفيعة (البيضاء)
Millet	40 Kg	128.88	128.93	128.2	-0.04	0.53	٤٠ كجم	دخن
Najdi Sheep	1 Grain	1691.62	1628.53	1483.53	3.87	14.03	١ حبة	غنم نجدى
Naemi Sheep	1 Grain	1822.47	1712.45	1465.71	6.42	24.34	١ حبة	غنم نعيمى
Barbari Sheep	1 Grain	785.86	753.13	690.81	4.35	13.76	١ حبة	غنم بربرى
Soakny Sheep	1 Grain	1210	1180.29	1116.14	2.52	8.41	١ حبة	غنم سواكنى
Harri Sheep	1 Grain	1643.62	1586.9	1420.86	3.57	15.68	١ حبة	غنم حرى
Local goat (trunk)	1 Grain	1186.7	1150.18	1006.88	3.18	17.86	١ حبة	تيس بلدى (جذع)
HOTELS AND FURNISHED APARTMENTS								
الفنادق والشقق المفروشة								
Hotel accommodation	1 Cost	573.44	569.29	564.44	0.73	1.59	١ أجرة	اقامة بالفنادق
Furnished apartment	1 Cost	289.61	306.01	282.79	-5.36	2.41	١ أجرة	شقة مفروشه
MISCELLANEOUS PERSONAL GOODS AND SERVICES								
السلع والخدمات الشخصية المتنوعة								
Hairdresser for men and boys	1 Cost	15.95	15.95	15.78	0	1.08	١ أجرة	حلاقه للرجال والولاد
Local Children diapers (Pampers)	1 Pack	78.45	78.99	74.19	-0.68	5.74	١ عبوة	حفاظ أطفال محلية (بامبرز)
local Tissue paper (Fine)	1 Pack	3.23	3.25	3.21	-0.62	0.62	١ عبوة	مناديل ورق محلي (فاين)
parties and weddings expenses	1 Cost	12550	12572.22	12780	-0.18	-1.8	١ تكلفة	نفقات الحفلات والافراح

أبرز التغيرات النسبية الشهرية

في المملكة

السلع و الخدمات التي سجلت أكبر نسبة ارتفاع خلال شهر

فبراير ٢٠٢٤ مقارنة بشهر يناير ٢٠٢٤

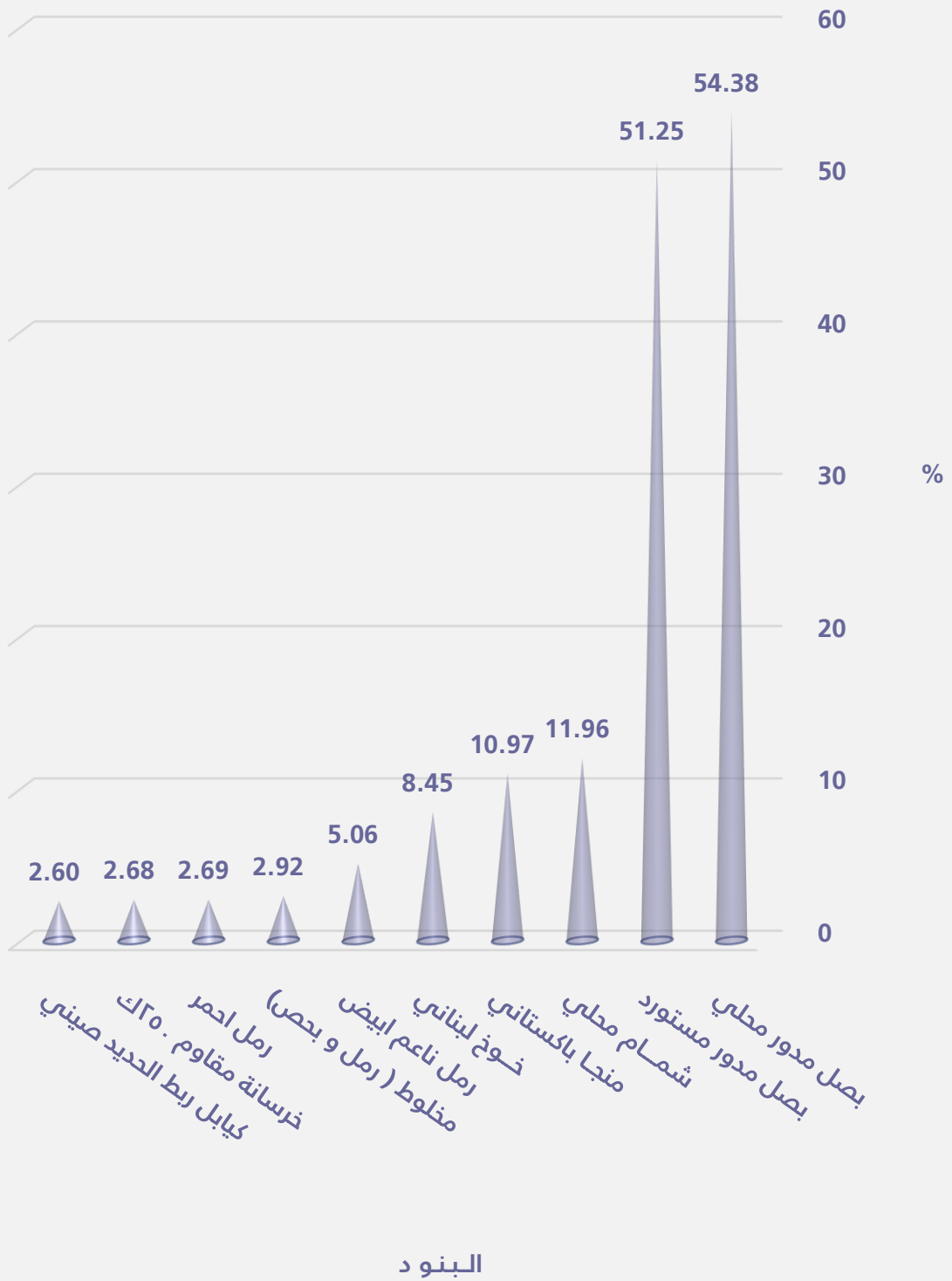
Goods and services that recorded the highest percentage increase during

February 2024 comparing to January 2024

Items	نسبة التغير Percent Change	البند
GOODS AND SERVICES		
السلع و الخدمات		
Local Onion	54.38	بصل مدور محلي
imported Onion	51.25	بصل مدور مستورد
Local Melon	11.96	شمام محلي
Pakistani Mango	10.97	منجا باكستاني
Lebanese Peach	8.45	خوخ لبناني
Local watermelon	7.95	حبيب (بطيخ) محلي
Naemi Sheep	6.42	غنم نعيمي
Medium Lebanese Pears	5.37	كمثرى وسط لبناني
Pumpkin	4.77	قرع عسلي
Clover	4.47	برسيم
Barbari Sheep	4.35	غنم بربري
Local Corchorus	4.24	ملوخية محلي
American Cardamom	4.13	هيل أمريكي
imported Barley	4.09	شعير مستورد
Najdi Sheep	3.87	غنم نجدى
GOODS AND SERVICES		
السلع الإنشائية		
white soft Sand	5.06	رمل ناعم ابيض
Mixed Sand (sand and pebble)	2.92	مخلوط (رمل و بحص)
Red Sand	2.69	رمل احمر
250 K Resistant Concrete	2.68	خرسانة مقاوم ٢٥٠ك
Chinese Iron-binding cables	2.60	كيابل ربط الحديد صيني
250 K Normal Concrete	2.52	خرسانة عادي ٢٥٠ك
350 K Normal Concrete	2.43	خرسانة عادي ٣٥٠ك
350 K Resistant Concrete	2.06	خرسانة مقاوم ٣٥٠ك
Black National Cement	2.00	إسمنت أسود وطني
Romanian Wood	1.94	خشب روماني
Indonesian Ablakash Wood	1.17	خشب أبلakash إندونيسي
White National Cement	1.10	إسمنت ابيض وطني
Coal	1.07	فحم
National Gypsum	0.98	جبس وطني
2.5mm national electrical wires	0.92	أسلاك كهربائية ٢,٥مم وطني

السلع و الخدمات التي سجلت أكبر نسبة ارتفاع خلال

فبراير ٢٠٢٤ مقارنة بشهر يناير ٢٠٢٤



السلع و الخدمات التي سجلت أكبر نسبة انخفاض خلال شهر

فبراير ٢٠٢٤ مقارنة بشهر يناير ٢٠٢٤

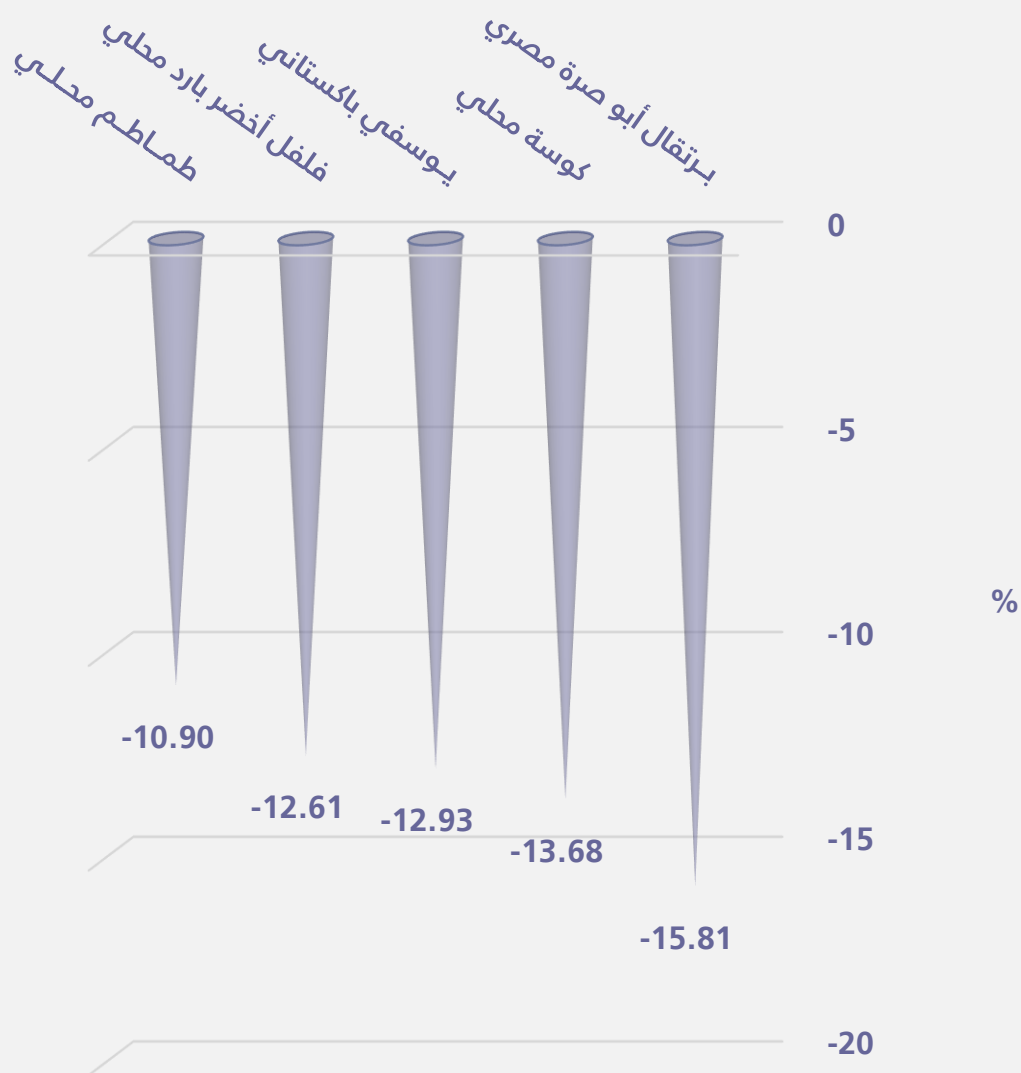
Goods and services that recorded the highest percentage decrease during
February 2024 comparing to January 2024


Items	نسبة التغير Percent Change	البنود
GOODS AND SERVICES		السلع و الخدمات
Abu Sorra egyptian Orange	-15.81	برتقال أبو صرة مصري
Local Zucchini	-13.68	كوسة محلي
Pakistani Mandarin	-12.93	يوسفي باكستاني
green local Peppers	-12.61	فلفل أخضر بارد محلي
Local tomatoes	-10.90	طماطم محلي
Furnished apartment	-5.36	شقه مفروشه
Local Carrots	-5.21	جزر محلي
Local Black Eggplants	-5.14	باذنجان أسود محلي
Local glass Cheese (Al Marai)	-4.67	جين كاسات محلي(المراعي)
Green local Chili	-4.51	فلفل أخضر حار محلي
Green Beans	-4.41	فاصوليا خضراء
medium African Lemon	-4.17	ليمون وسط أفريقي
Imported tomatoes	-3.91	طماطم مستورد
Medammes Beans (California Garden)	-3.26	فول مدمس(حدائق كاليفورنيا)
Oats Soup (Quaker)	-2.87	شوربة علب شوفان

السلع و الخدمات التي سجلت أكبر نسبة انخفاض خلال

فبراير ٢٠٢٤ مقارنة بشهر يناير ٢٠٢٤

البنود







الهيئة العامة للإحصاء
General Authority for Statistics

متوسطات أسعار السلع والخدمات

مارس 2024م

تحركات متوسطات أسعار السلع والخدمات

(الجدول)

متوسطات الأسعار و التغيرات الشهرية و السنوية في المملكة (مارس ٢٠٢٤)

Average prices monthly and annual changes in the kingdom (March 2024)

Items	Unit	متوسطات الأسعار			نسبة التغير من مارس ٢٠٢٤ إلى		الوحدة	البند
		Average Prices			Percent Change From Mar 2024 to			
		مارس Mar 2024	فبراير Feb 2024	مارس Mar 2023	فبراير Feb 2024	مارس Mar 2023		

Food and Beverage

الأغذية والمشروبات

BREAD AND SEEDS

الخبز والحبوب

Brown Local Wheat flour(Grain Silos)	1 Kg	3.17	3.19	3.11	-0.63	1.93	كجم ١	دقيق قمح محلي اسمر(صوامع الغلال)
White Local Flour(Grain Silos)	2 Kg	4.62	4.64	4.83	-0.43	-4.35	كجم ٢	دقيق محلي أبيض(صوامع الغلال)
Sweet corn	340 gm	6.23	6.2	6.12	0.48	1.8	جم ٣٤٠	ذرة الحلوة
Basmati White Indian Rice (Al Mehideb)	10 Kg	99.05	98.12	92.23	0.95	7.39	كجم ١٠	أرز بسمتي أبيض هندي(المهيدب)
Maza Indian Rice(Abu Kas)	10 Kg	81.31	82	74.39	-0.84	9.3	كجم ١٠	أرز مزة هندي (أبو كاس)
Perfetto Noodles	250 gm	5.77	5.85	5.64	-1.37	2.3	جم ٢٥٠	شعيرية بيرفيتو
Perfetto Local Macaroni	500 gm	5.9	6.04	5.68	-2.32	3.87	جم ٥٠٠	مكرونه بيرفيتو محلي
Oats Soup (Quaker)	500 gm	9.73	9.83	9.49	-1.02	2.53	جم ٥٠٠	شورية علب شوفان
White Bread	4 loaves	1.09	1.1	1.12	-0.91	-2.68	رغيف ٤	خبز أبيض مفروود

MEAT AND POULTRY

اللحوم والدواجن

Fresh Cattle Meat	1 Kg	52.75	52.62	48.85	0.25	7.98	كجم ١	لحم بقر طازج
Fresh Sheep Meat	1 Kg	67.62	66.96	62.16	0.99	8.78	كجم ١	لحم ضأن طازج
Fresh Camel Meat	1 Kg	56.05	55.15	52.69	1.63	6.38	كجم ١	لحم جمل طازج
imported chilled Sheep Meat	1 Kg	53.74	54.29	53.33	-1.01	0.77	كجم ١	لحم ضأن مبرد مستورد
The cost of cooking the carcass	1 Cost	293.17	289.75	290.41	1.18	0.95	ا تكلفة	تكلفة طبخ الذبيحة
Local fresh chicken (Faqih)	900 gm	18.14	18.19	18.44	-0.27	-1.63	جم ٩٠٠	دجاج طازج محلي(فقية)
Local frozen chicken (Al wataniya)	900 gm	19.25	19.17	19.17	0.42	0.42	جم ٩٠٠	دجاج مجمد محلي(الوطنية)
imported frozen Chicken (Doux)	900 gm	19.36	19.2	18.62	0.83	3.97	جم ٩٠٠	دجاج مجمد مستورد(دو)
fresh Chicken Breast Fillet (Alyoum)	450 gm	21.67	21.37	21.51	1.4	0.74	جم ٤٥٠	فيليه صدور دجاج طازج (اليوم)
Fresh Chicken Thigh (Alwatania)	450 gm	10.56	10.56	10.15	0	4.04	جم ٤٥٠	أفخاذ دجاج طازج (الوطنية)

FISH AND SEAFOOD

السماك وطعام البحر

Fresh Fish (Kanaad)	1 Kg	62.56	63.38	63.6	-1.29	-1.64	كجم ١	سماك طازج كنعد
Fresh Fish (Grouper)	1 Kg	52.28	52.6	54.14	-0.61	-3.44	كجم ١	سماك طازج هامور
Fresh peeled Shrimp	1 Kg	76.11	75.96	78.17	0.20	-2.64	كجم ١	روبيان طازج مقشر

MILK, MILK PRODUCTS AND EGGS

الحليب ومنتجاته والبيض

Local Fresh Milk (Al Marai)	1 L	5.99	6	6	-0.17	-0.17	لتر ١	حليب طازج محلي(المراعي)
Evaporated Milk (Boni)	170 gm	3.7	3.68	3.75	0.54	-1.33	جم ١٧٠	حليب سائل معلب(بوني)
Powder Milk (Nido)	1.8 Kg	85.94	86.22	84.74	-0.32	1.42	كجم ١,٨	حليب بودرة معلب(نيدو)
Newborn Milk (Similac 1)	400 gm	45.71	45.24	42.31	1.04	8.04	جم ٤٠٠	حليب أطفال حديثي الولادة(سميلاك1)
Local Fresh Milk (Al Safi)	1.5 L	8.5	8.5	8.5	0	0	لتر ١,٥	لين طازج محلي(الصافي)
Yoghurt, (Al Saffi)	170 gm	2	2	2	0	0	جم ١٧٠	لين زيادي / روب(الصافي)
Cream, (Al Tag)	155 gm	6.42	6.47	6.3	-0.77	1.9	جم ١٥٥	قشطه التاج
Cheddar Cheese (Kraft)	100 gm	6.78	6.81	6.86	-0.44	-1.17	جم ١٠٠	جين شيدر علب(كرفت)
Local glass Cheese (Al Marai)	500 gm	19.55	19.41	20.33	0.72	-3.84	جم ٥٠٠	جين كاسات محلي(المراعي)
imported glass Cheese, (Kraft)	140 gm	7.8	7.85	7.8	-0.64	0	جم ١٤٠	جين كاسات مستورد(كرفت)
triangle Cheese (Lavache quri)	120 gm	5.38	5.47	5.37	-1.65	0.19	جم ١٢٠	جين مثلثات(لافش كيري)
Local Eggs	1 plate	18.6	18.91	21.74	-1.64	-14.44	ا طبق	بيض محلي

متوسطات الأسعار و التغيرات الشهرية و السنوية في المملكة (مارس ٢٠٢٤)

Average prices monthly and annual changes in the kingdom (March 2024)

Items	Unit	متوسطات الأسعار			نسبة التغير من مارس ٢٠٢٤ إلى		الوحدة	البنود
		Average Prices			Percent Change From Mar 2024 to			
		مارس Mar 2024	فبراير Feb 2024	مارس Mar 2023	فبراير Feb 2024	مارس Mar 2023		
OILS AND FAT								
الزيوت والدهون								
Butter (Lurpak)	100 gm	7.32	7.48	7.25	-2.14	0.97	١٠٠ جم	زبد (لورباك)
Vegetable oil, (frying) Al Arabi	1.5 L	20.17	20.66	21.31	-2.37	-5.35	١,٥ لتر	زيت نباتي (للقلي)العربي
imported olive oil (Al Wazir)	500 ml	23.48	23.46	22.02	0.09	6.63	٥٠٠ مل	زيت زيتون مستورد(الوزير)
Corn oil, (cooking), Afia	1.5 L	25.76	26.38	27.36	-2.35	-5.85	١,٥ لتر	زيت ذرة (للطهي)عافية
FRUITS AND NUTS								
الفواكه والمكسرات								
American red Apples	1 Kg	8.72	8.84	8.07	-1.36	8.05	١ كجم	تفاح أحمر أمريكي
Yellow Apples	1 Kg	9.08	9.08	8.81	0	3.06	١ كجم	تفاح أصفر
Local Grapes	1 Kg	14.28	14.25	13.38	0.21	6.73	١ كجم	عنب محلي
Lebanese Grapes	1 Kg	15.99	16.41	15.59	-2.56	2.57	١ كجم	عنب لبناني
Philippines Banana, Alsharbatli	1 Kg	6.06	6.29	6.15	-3.66	-1.46	١ كجم	موز الشربتلي الفلبين
Abu Sorra egyptian Orange	1 Kg	4.7	4.9	4.76	-4.08	-1.26	١ كجم	برتقال أبو صرة مصري
Pakistani Mandarin	1 Kg	6.04	6.4	6.07	-5.63	-0.49	١ كجم	يوسفي باكستاني
Local watermelon	1 Kg	3.21	3.26	3.35	-1.53	-4.18	١ كجم	حجب (بطيخ) محلي
Local Melon	1 Kg	5.71	5.15	5.8	10.87	-1.55	١ كجم	شمام محلي
Medium Lebanese Pears	1 Kg	13.53	14.12	12.36	-4.18	9.47	١ كجم	كمثرى وسط لبناني
Dates(Rotab)	1 Kg	15.05	14.84	14.71	1.42	2.31	١ كجم	تمر (رطب)
Lebanese Peach	1 Kg	19.48	19.38	18.11	0.52	7.56	١ كجم	خوخ لبناني
medium African Lemon	1 Kg	6.89	6.67	7.12	3.3	-3.23	١ كجم	ليمون وسط أفريقي
Pakistani Mango	1 Kg	14.42	14.06	13.58	2.56	6.19	١ كجم	منجا باكستاني
Local Fig	1 Kg	16.6	15.5	17.75	7.1	-6.48	١ كجم	تين محلي
Turkish Plums	1 Kg	14.59	15.59	12.48	-6.41	16.91	١ كجم	برقوق / بخارى تركي
Indian Pomegranates	1 Kg	12.41	12.72	15.43	-2.44	-19.57	١ كجم	رمان هندي
Ekhilas Dates, (Maknoz)	1 Kg	15.5	15.28	15.06	1.44	2.92	١ كجم	تمر (مكوز) إخلاص
VEGETABLES								
الخضار								
Green Beans	1 Kg	10.92	11.48	12.69	-4.88	-13.95	١ كجم	فاصوليا خضراء
Local Okra	1 Kg	16.81	16.25	18.56	3.45	-9.43	١ كجم	بامية محلي
Local Black Eggplants	1 Kg	4.58	4.61	5.04	-0.65	-9.13	١ كجم	باذنجان أسود محلي
Local Zucchini	1 Kg	5.67	5.87	6.16	-3.41	-7.95	١ كجم	كوسة محلي
Pumpkin	1 Kg	6.01	5.49	5.65	9.47	6.37	١ كجم	قرع عسلي
Local Cucumbers	1 Kg	5.83	6.15	5.36	-5.2	8.77	١ كجم	خيار محلي
white Cabbage	1 Kg	2.92	2.99	2.96	-2.34	-1.35	١ كجم	ملفوف أبيض
green local Peppers	1 Kg	6.91	6.72	8.62	2.83	-19.84	١ كجم	فلفل أخضر بارد محلي
Green local Chili	1 Kg	8.24	8.46	9.5	-2.6	-13.26	١ كجم	فلفل أخضر حار محلي
Local tomatoes	1 Kg	4.56	4.74	4.86	-3.8	-6.17	١ كجم	طماطم محلي
Imported tomatoes	1 Kg	6.05	6.14	5.4	-1.47	12.04	١ كجم	طماطم مستورد
Local Corchorus	1 Bundle	2.48	2.46	2.54	0.81	-2.36	١ حزمة	ملوخية محلي
Local Lettuce	1 Kg	5.91	5.98	6.27	-1.17	-5.74	١ كجم	خس محلي
Parsley	1 Bundle	1.07	1.08	1.06	-0.93	0.94	١ حزمة	بققدونس
Spinach	1 Bundle	1.23	1.23	1.19	0	3.36	١ حزمة	سبانخ
local watercress	1 Bundle	1.06	1.09	1.04	-2.75	1.92	١ حزمة	جرجير محلي

متوسطات الأسعار و التغيرات الشهرية و السنوية في المملكة (مارس ٢٠٢٤)

Average prices monthly and annual changes in the kingdom (March 2024)

Items	Unit	متوسطات الأسعار			نسبة التغير من مارس ٢٠٢٤ إلى		الوحدة	البنود
		Average Prices			Percent Change From Mar 2024 to			
		مارس Mar 2024	فبراير Feb 2024	مارس Mar 2023	فبراير Feb 2024	مارس Mar 2023		
VEGETABLES								
الخضار								
Local Onion	1 Kg	7.08	8.63	3.2	-17.96	121.25	١ كجم	بصل مدور محلي
imported Onion	1 Kg	7.89	9.09	4.11	-13.2	91.97	١ كجم	بصل مدور مستورد
Chinese Garlic	1 Kg	11.11	10.98	9.42	1.18	17.94	١ كجم	ثوم صيني
Lentils	1 Kg	9.38	9.72	10.03	-3.5	-6.48	١ كجم	عدس
Medammes Beans (California Garden)	450 gm	5.03	5.04	4.74	-0.20	6.12	٤٥٠ جم	فول مدمس(حدائق كاليفورنيا)
Local Tomato Paste (Saudia)	135 gm	2.03	2.02	1.98	0.50	2.53	١٣٥ جم	صلصة طماطم محلي(السعودية)
Medium local Potatoes	1 Kg	4.58	4.92	3.11	-6.91	47.27	١ كجم	بطاطس وسط محلي
Local Carrots	1 Kg	5.31	5.28	5.38	0.57	-1.3	١ كجم	جزر محلي
Black Spanish Olives	1 Kg	22.95	22.78	20.72	0.75	10.76	١ كجم	زيتون أسود أسباني
SUGAR, AND SWEETS								
السكر والحلويات								
Soft sugar (AIOsra)	10 Kg	43.26	43.37	35.69	-0.25	21.21	١٠ كجم	سكر ناعم (الاسرة)
imported Honey (Langilies)	1 Kg	78.98	81.57	78.58	-3.18	0.51	١ كجم	عسل نحل مستورد (لانجليز)
FOOD PRODUCTS N.E.C								
منتجات غذائية غير مصنفة في مكان آخر								
American Cardamom	1 Kg	136.3	130.61	123.98	4.36	9.94	١ كجم	هيل أمريكي
Indian Cardomom	1 Kg	140.02	137.98	139.79	1.48	0.16	١ كجم	هيل هندي
COFFEE AND TEA								
القهوة والشاي								
black loose Tea (Rabea)	1 Kg	40.65	41.1	40.67	-1.09	-0.05	١ كجم	شاي أسود فرط(ربيع)
Coffee beans, Hrari	1 Kg	44.44	44.87	44.87	-0.96	-0.96	١ كجم	بن حب / هرري
Coffee beans, Loqmati	1 Kg	32.07	32.59	32.38	-1.6	-0.96	١ كجم	بن حب / لقمتي
Instant Coffee (Nescaf)	100 gm	25.19	25.02	25.9	0.68	-2.74	١٠٠ جم	قهوة سريعة التحضير(نسكافية)
MINERAL WATER, SOFT DRINKS, AND JUICES								
المياه المعدنية والمرطبات والعصيرات								
Water	1.5 L	2.1	2.08	2.2	0.96	-4.55	١,٥ لتر	مياه صلبة
orange Local Juice (Rani)	180 ml	1.84	1.83	1.81	0.55	1.66	١٨٠ مل	عصير برتقال معلب محلي(راني)
Local Soft Drinks	320 ml	2.58	2.59	2.61	-0.39	-1.15	٣٢٠ مل	مشروبات غازية محلي
TOBACCO								
التبغ								
Marlboro Cigarettes	1 Pack	26.42	26.63	28.03	-0.79	-5.74	١ علبة	سجائر مالبورو
CLOTHING								
الملابس								
Men summer dress (Al Aseel)	1 thope	98.93	100.7	97.35	-1.76	1.62	١ ثوب	ثوب صيفي رجالي(الأصيل)
Shemagh, (Al Bassam)	1 shemagh	147.11	146.41	136.39	0.48	7.86	١ شماغ	شماغ(البسام)
Syrian Egal	1 Egal	27.65	28.12	29.36	-1.67	-5.82	١ عقال	عقال سوري
short sleeve undershirt (Al Aseel)	1 shirt	14.1	14.19	13.52	-0.63	4.29	١ فانيلة	فانيلة داخلية نصف كم(الأصيل)
Mens long trousers, (Al Aseel)	1 trousers	18.74	18.65	18.38	0.48	1.96	١ سروال	سروال طويل رجالي(الأصيل)
Women's Abaya	1 abayah	115.22	114.34	111.33	0.77	3.49	١ عباءة	عباءة نسائية
Headdress, National	1 veil	25.7	25.54	26	0.63	-1.15	١ شيلة	شيلة (طرحة)
Sewing for men and boys	1 Cost	99.72	99.03	93.67	0.70	6.46	١ تكلفة	خياطة للرجال والأولاد
Sewing for women and girls	1 Cost	59.66	59.46	60.65	0.34	-1.63	١ تكلفة	خياطة للنساء البنات
Laundry and ironing expenses	1 Service	3.92	3.82	3.55	2.62	10.42	١ خدمة	نفقات تنظيف وكوي الملابس بالمغسلة

متوسطات الأسعار و التغيرات الشهرية و السنوية في المملكة (مارس ٢٠٢٤)

Average prices monthly and annual changes in the kingdom (March 2024)

Items	Unit	متوسطات الأسعار Average Prices			نسبة التغير من مارس ٢٠٢٤ إلى Percent Change From Mar 2024 to		الوحدة	البنود
		مارس Mar	فبراير Feb	مارس Mar	فبراير Feb	مارس Mar		
		2024	2024	2023	2024	2023		
CONSTRUCTIONAL GOODS								
السلع الإنشائية								
Black National Cement	50 Kg	15.5	15.29	14.95	1.37	3.68	٥٠ كجم	إسمنت أسود وطني
White National Cement	50 Kg	38.13	37.75	38.93	1.01	-2.05	٥٠ كجم	إسمنت ابيض وطني
National Gypsum	40 Kg	16.39	16.52	15.65	-0.79	4.73	٤٠ كجم	جبس وطني
white soft Sand	1 M3	64.8	66.04	62.91	-1.88	3	٣ م	رمل ناعم ابيض
Mixed Sand (sand and pebble)	1 M3	47.28	47.52	43.54	-0.51	8.59	٣ م	مخلوط (رمل و بحص)
Red Sand	1 M3	29.81	29.35	26.69	1.57	11.69	٣ م	رمل احمر
15cm black Block	1000 Grain	1692.42	1678.92	1745.58	0.80	-3.05	١٠٠٠ حبة	بلوك اسود مقاس 15سم
20cm black Block	1000 Grain	1748.43	1737.11	1813.99	0.65	-3.61	١٠٠٠ حبة	بلوك اسود مقاس 20سم
350 K Resistant Concrete	1 M3	216.78	216.33	219.83	0.21	-1.39	٣ م	خرسانة مقاوم 350ك
250 K Resistant Concrete	1 M3	198.11	196.71	198.66	0.71	-0.28	٣ م	خرسانة مقاوم 250ك
350 K Normal Concrete	1 M3	206.96	206.3	210.63	0.32	-1.74	٣ م	خرسانة عادي 350ك
250 K Normal Concrete	1 M3	187.98	187.04	189.66	0.50	-0.89	٣ م	خرسانة عادي 250ك
National Marble tiles	1 M2	23.37	23.34	23.2	0.13	0.73	٢ م	بلاط كسر رخام بلدي
6mm National Reinforcing iron	1 Ton	3942.53	3949.34	4147.23	-0.17	-4.94	١ طن	حديد تسليح 6مم وطني
8mm National Reinforcing iron	1 Ton	2758.12	2755.56	3055.86	0.09	-9.74	١ طن	حديد تسليح 8مم وطني
10mm national Reinforcing iron	1 Ton	2816.91	2809.77	3114.04	0.25	-9.54	١ طن	حديد تسليح 10 مم وطني
12mm national Reinforcing iron	1 Ton	2675.05	2664.55	2900.96	0.39	-7.79	١ طن	حديد تسليح 12مم وطني
14mm national Reinforcing iron	1 Ton	2664.1	2660.17	2901.97	0.15	-8.2	١ طن	حديد تسليح 14مم وطني
16mm national Reinforcing iron	1 Ton	2670.81	2668.51	2901.28	0.09	-7.94	١ طن	حديد تسليح 16مم وطني
18mm national reinforcing iron	1 Ton	2673.88	2675.29	2904.58	-0.05	-7.94	١ طن	حديد تسليح 18مم وطني
Chinese Iron-binding cables	10 Kg	52.54	52.03	60.08	0.98	-12.55	١٠ كجم	كوابل ربط الحديد صيني
2.5mm national electrical wires	1 M	1.12	1.1	1.06	1.82	5.66	١ م	أسلاك كهربائية 2.5مم وطني
4mm national Electrical wires	1 M	1.63	1.6	1.57	1.88	3.82	١ م	أسلاك كهربائية 4مم وطني
6mm national Electrical wires	1 M	2.52	2.48	2.45	1.61	2.86	١ م	أسلاك كهربائية 6مم وطني
10mm national Electrical cables	1 M	21.24	20.98	20.72	1.24	2.51	١ م	كوابل كهربائية 10مم وطني
25mm national Electrical cables	1 M	45.12	45.04	44.44	0.18	1.53	١ م	كوابل كهربائية 25مم وطني
35mm national Electrical cables	1 M	58.84	58.69	57.62	0.26	2.12	١ م	كوابل كهربائية 35مم وطني
50mm national Electrical cables	1 M	82.28	81.85	80.85	0.53	1.77	١ م	كوابل كهربائية 50مم وطني
70mm national Electrical cables	1 M	118.29	117.73	116.12	0.48	1.87	١ م	كوابل كهربائية 70مم وطني
95mm national Electrical cables	1 M	160.73	160.14	159.51	0.37	0.76	١ م	كوابل كهربائية 95مم وطني
120mm national Electrical cables	1 M	200.32	201.12	201.5	-0.40	-0.59	١ م	كوابل كهربائية 120مم وطني
300mm national Electrical cables	1 M	498.44	499.92	503.01	-0.30	-0.91	١ م	كوابل كهربائية 300مم وطني
Aluminum (Saudi, Arch side)	5.8 M	87.27	88.22	88.72	-1.08	-1.63	٥,٨ م	ألمنيوم (حلق جنب سعودي)
Chilian Wood	1 M3	1524.19	1495.08	1604.12	1.95	-4.98	٣ م	خشب تشيلي
Romanian Wood	1 M3	1504.6	1465.35	1518.77	2.68	-0.93	٣ م	خشب روماني
African Teak Wood	1 M3	6065.92	6082.24	5915.35	-0.27	2.55	٣ م	خشب تيك أفريقي
Indonesian Ablakash Wood	1 M3	3279.51	3275.61	3264.19	0.12	0.47	٣ م	خشب أبلakash إندونيسي
Coal	1 Kg	10.35	10.38	10.01	-0.29	3.4	١ كجم	فحم

متوسطات الأسعار و التغيرات الشهرية و السنوية في المملكة (مارس ٢٠٢٤)

Average prices monthly and annual changes in the kingdom (March 2024)

Items	Unit	متوسطات الأسعار Average Prices			نسبة التغير من مارس ٢٠٢٤ إلى Percent Change From Mar 2024 to		الوحدة	البنود
		مارس Mar	فبراير Feb	مارس Mar	فبراير Feb	مارس Mar		
		2024	2024	2023	2024	2023		
DETERGENT								
المنظفات								
clothes powder Soap (Tide)	100 gm	2.07	2.03	1.96	1.97	5.61	١٠٠ جم	صابون بودرة للملابس (تايد)
utensils liquid Soap (Fairy)	800 ml	16.61	16.76	15.44	-0.89	7.58	٨٠٠ مل	صابون سائل للأواني (فيري)
Bleach for Clothes (Clorox)	1 Gallon	21.91	21.81	20.36	0.46	7.61	١ جالون	دواء غسيل (مبيض ملابس) كلوركس
Insecticide, spray (Reid)	300 ml	13.11	13.1	11.87	0.08	10.45	٣٠٠ مل	مبيد حشرات بخاخ (ريد)
HEALTH								
الصحة								
General physician examination	1 Service	55.63	55.15	53.27	0.87	4.43	١ خدمة	كشف طبيب عام
Pediatrician examination	1 Service	74.4	73.93	74.36	0.64	0.05	١ خدمة	كشف طبيب اطفال
Dentist examination	1 Service	177.42	177.77	178.2	-0.20	-0.44	١ خدمة	كشف طبيب اسنان
MAINTENANCE AND REPAIR OF PERSONAL TRANSPORT								
صيانة وإصلاح معدات النقل الشخصية								
Car fix (mechanics)	1 Cost	96.37	95.92	89.55	0.47	7.62	١ أجرة	اصلاح سيارة (ميكانيكا)
Oil change	1 Cost	97.1	96.8	96.49	0.31	0.63	١ تكلفة	تغيير زيت
FODDER AND LIVESTOCK								
الأعلاف والحيوانات الحية								
imported Barley	50 Kg	72.88	69.95	82.06	4.19	-11.19	٥٠ كجم	شعير مستورد
Clover	1 Bulk	21.16	20.57	24.54	2.87	-13.77	١ بالة	برسيم
Chloris gayana	1 Bulk	13.99	13.31	15.84	5.11	-11.68	١ بالة	الرووس
Hay	1 Bulk	13.03	13.26	16.68	-1.73	-21.88	١ بالة	التبن أو الدريس
Cubes	40 Kg	68.47	69.12	72.32	-0.94	-5.32	٤٠ كجم	المكعبات
Sorghum bicolor	40 Kg	145.29	145.3	140.48	-0.01	3.42	٤٠ كجم	ذرة الرفيعة (البيضاء)
Millet	40 Kg	130.22	128.88	128.48	1.04	1.35	٤٠ كجم	دخن
Najdi Sheep	1 Grain	1780	1691.62	1531.22	5.22	16.25	١ حبة	غنم نجدى
Naemi Sheep	1 Grain	1953.44	1822.47	1532.91	7.19	27.43	١ حبة	غنم نعيمى
Barbari Sheep	1 Grain	805.63	785.86	728.13	2.52	10.64	١ حبة	غنم بربرى
Soakny Sheep	1 Grain	1266.43	1210	1167.71	4.66	8.45	١ حبة	غنم سواكنى
Harri Sheep	1 Grain	1784.14	1643.62	1487.07	8.55	19.98	١ حبة	غنم حرى
Local goat (trunk)	1 Grain	1252.32	1186.7	1049.06	5.53	19.38	١ حبة	تيس بلدى (جذع)
HOTELS AND FURNISHED APARTMENTS								
الفنادق والشقق المفروشة								
Hotel accommodation	1 Cost	591.65	573.44	555.32	3.18	6.54	١ أجرة	اقامة بالفنادق
Furnished apartment	1 Cost	290.93	289.61	299.94	0.46	-3	١ أجرة	شقة مفروشه
MISCELLANEOUS PERSONAL GOODS AND SERVICES								
السلع والخدمات الشخصية المتنوعة								
Hairdresser for men and boys	1 Cost	15.95	15.95	15.78	0	1.08	١ أجرة	حلاقه للرجال والولاد
Local Children diapers (Pampers)	1 Pack	81.92	78.45	75.95	4.42	7.86	١ عبوه	حفاظ أطفال محلية (بامبرز)
local Tissue paper (Fine)	1 Pack	3.24	3.23	3.22	0.31	0.62	١ عبوه	مناديل ورق محلي (فاين)
parties and weddings expenses	1 Cost	12543.06	12550	13105.56	-0.06	-4.29	١ تكلفة	نفقات الحفلات والافراح

أبرز التغيرات النسبية الشهرية

في المملكة

السلع و الخدمات التي سجلت أكبر نسبة ارتفاع خلال شهر

مارس ٢٠٢٤ مقارنة بشهر فبراير ٢٠٢٤

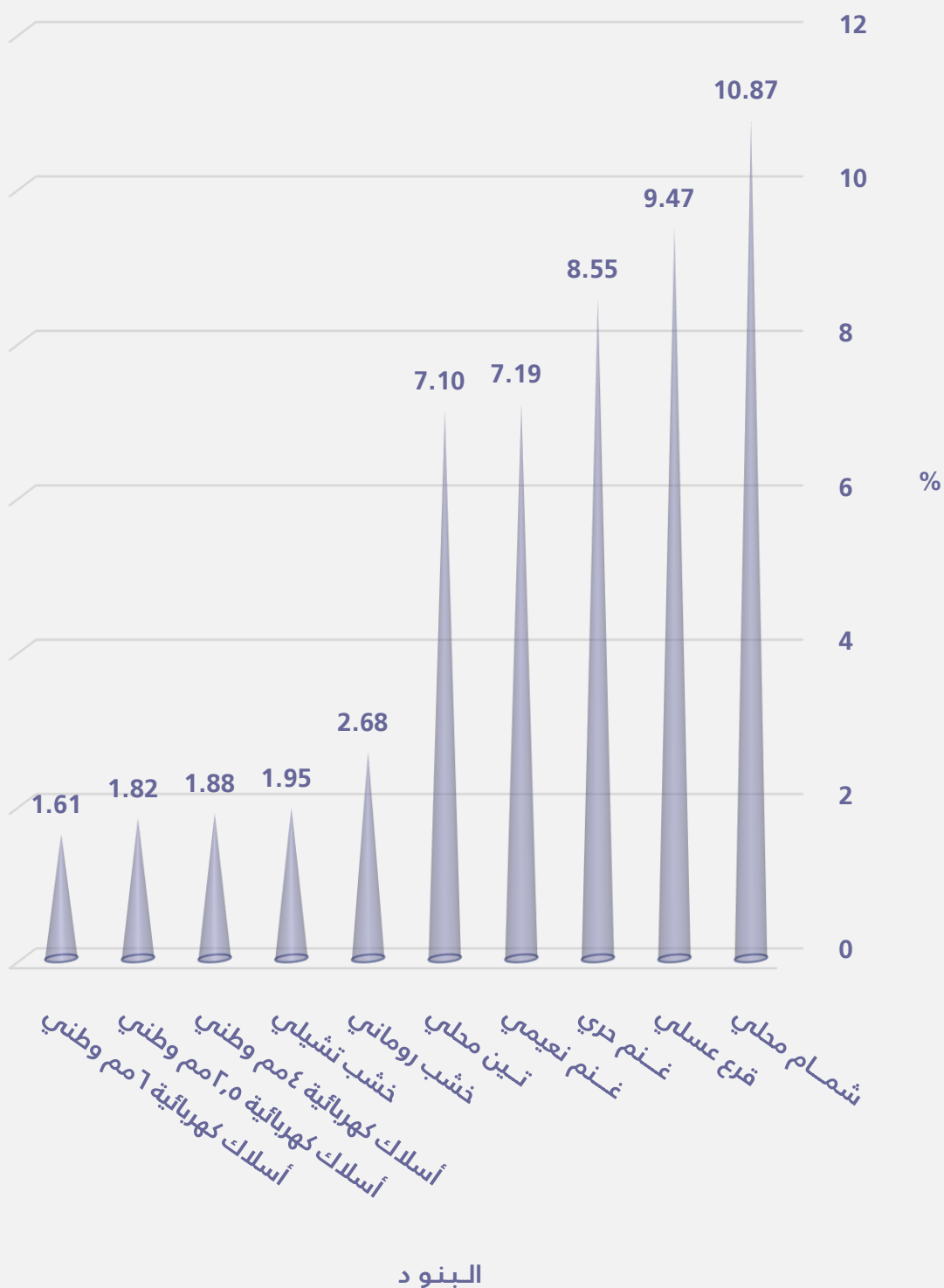
Goods and services that recorded the highest percentage increase during

March 2024 comparing to February 2024

Items	نسبة التغير Percent Change	البنود
GOODS AND SERVICES		السلع و الخدمات
Local Melon	10.87	شمام محلي
Pumpkin	9.47	قرع عسلي
Harri Sheep	8.55	غنم حري
Naemi Sheep	7.19	غنم نعيمي
Local Fig	7.10	تين محلي
Local goat (trunk)	5.53	تيس بلدي (جذع)
Najdi Sheep	5.22	غنم نجدي
Chloris gayana	5.11	الرودس
Soakny Sheep	4.66	غنم سواكني
Local Children diapers (Pampers)	4.42	حفاضات أطفال محلية (بامبرز)
American Cardamom	4.36	هيل أمريكي
imported Barley	4.19	شعير مستورد
Local Okra	3.45	بامية محلي
medium African Lemon	3.30	ليمون وسط أفريقي
Hotel accommodation	3.18	اقامة بالفنادق
GOODS AND SERVICES		السلع الإنشائية
Romanian Wood	2.68	خشب روماني
Chilian Wood	1.95	خشب تشيلي
4mm national Electrical wires	1.88	أسلاك كهربائية ٤ مم وطني
2.5mm national electrical wires	1.82	أسلاك كهربائية ٢,٥ مم وطني
6mm national Electrical wires	1.61	أسلاك كهربائية ٦ مم وطني
Red Sand	1.57	رمل احمر
Black National Cement	1.37	إسمنت أسود وطني
10mm national Electrical cables	1.24	كوابل كهربائية ١٠ مم وطني
White National Cement	1.01	إسمنت ابيض وطني
Chinese Iron-binding cables	0.98	كوابل ربط الحديد صيني
15cm black Block	0.80	بلوك اسود مقاس ١٥ سم
250 K Resistant Concrete	0.71	خرسانة مقاوم ٢٥٠ ك
20cm black Block	0.65	بلوك اسود مقاس ٢٠ سم
50mm national Electrical cables	0.53	كوابل كهربائية ٥٠ مم وطني
250 K Normal Concrete	0.50	خرسانة عادي ٢٥٠ ك

السلع و الخدمات التي سجلت أكبر نسبة ارتفاع خلال

مارس ٢٠٢٤ مقارنة بشهر فبراير ٢٠٢٤



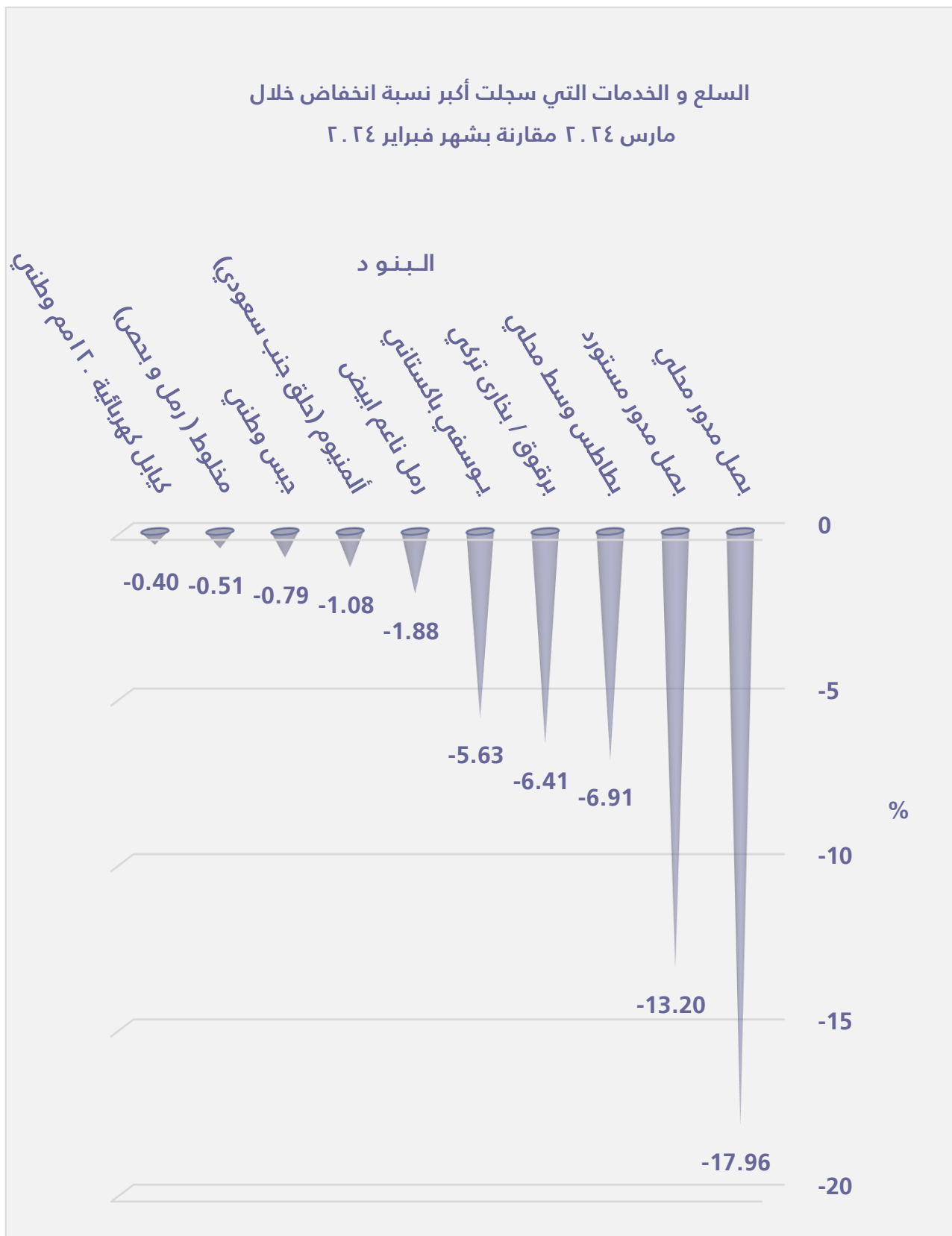
السلع و الخدمات التي سجلت أكبر نسبة انخفاض خلال شهر


مارس ٢٠٢٤ مقارنة بشهر فبراير ٢٠٢٤

Goods and services that recorded the highest percentage decrease during

March 2024 comparing to February 2024

Items	نسبة التغير Percent Change	البنود
GOODS AND SERVICES		السلع و الخدمات
Local Onion	-17.96	بصل مدور محلي
imported Onion	-13.20	بصل مدور مستورد
Medium local Potatoes	-6.91	بطاطس وسط محلي
Turkish Plums	-6.41	برقوق / بخارى تركي
Pakistani Mandarin	-5.63	يوسفي باكستاني
Local Cucumbers	-5.20	خيار محلي
Green Beans	-4.88	فاصوليا خضراء
Medium Lebanese Pears	-4.18	كمثرى وسط لبناني
Abu Sorra egyptian Orange	-4.08	برتقال أبو صرة مصري
Local tomatoes	-3.80	طماطم محلي
Philippines Banana, Alsharbatli	-3.66	موز الشربتلي الفلبين
Lentils	-3.50	عدس
Local Zucchini	-3.41	كوسة محلي
imported Honey (Langilies)	-3.18	عسل نحل مستورد (لانجليز)
local watercress	-2.75	جرجير محلي
GOODS AND SERVICES		السلع الإنشائية
white soft Sand	-1.88	رمل ناعم ابيض
Aluminum (Saudi, Arch side)	-1.08	ألومنيوم (حلق جنب سعودي)
National Gypsum	-0.79	جبس وطني
Mixed Sand (sand and pebble)	-0.51	مخلوط (رمل و بحص)
120mm national Electrical cables	-0.40	كيايل كهربائية ١٢٠ مم وطني
300mm national Electrical cables	-0.30	كيايل كهربائية ٣٠٠ مم وطني
Coal	-0.29	فحم
African Teak Wood	-0.27	خشب تيك أفريقي
6mm National Reinforcing iron	-0.17	حديد تسليح ٦ مم وطني
18mm national reinforcing iron	-0.05	حديد تسليح ١٨ مم وطني







الهيئة العامة للإحصاء
General Authority for Statistics

متوسطات أسعار السلع والخدمات

إبريل 2024م

تحركات متوسطات أسعار السلع والخدمات

(الجدول)

متوسطات الأسعار و التغيرات الشهرية و السنوية في المملكة (ابريل ٢٠٢٤)

Average prices monthly and annual changes in the kingdom (April 2024)

Items	Unit	متوسطات الأسعار			نسبة التغير من ابريل ٢٠٢٤ إلى		الوحدة	البند
		Average Prices			Percent Change From Apr 2024 to			
		ابريل Apr 2024	مارس Mar 2024	ابريل Apr 2023	مارس Mar 2024	ابريل Apr 2023		

Food and Beverage

الأغذية والمشروبات

BREAD AND SEEDS

الخبز والحبوب

Brown Local Wheat flour(Grain Silos)	1 Kg	3.21	3.17	3.09	1.26	3.88	١ كجم	دقيق قمح محلي اسمر(صوامع الفلال)
White Local Flour(Grain Silos)	2 Kg	4.54	4.62	4.87	-1.73	-6.78	٢ كجم	دقيق محلي أبيض(صوامع الفلال)
Sweet corn	340 gm	6.25	6.23	6.1	0.32	2.46	٣٤٠ جم	ذرة الحلوة
Basmati White Indian Rice (Al Mehideb)	10 Kg	99.57	99.05	94.01	0.52	5.91	١٠ كجم	أرز بسمتي أبيض هندي(المهيدب)
Maza Indian Rice(Abu Kas)	10 Kg	81.96	81.31	75.71	0.80	8.26	١٠ كجم	أرز مزة هندي (أبو كاس)
Perfetto Noodles	250 gm	5.85	5.77	5.87	1.39	-0.34	٢٥٠ جم	شعبيرية بيرفيتو
Perfetto Local Macaroni	500 gm	5.97	5.9	5.89	1.19	1.36	٥٠٠ جم	مكرونية بيرفيتو محلي
Oats Soup (Quaker)	500 gm	9.96	9.73	9.58	2.36	3.97	٥٠٠ جم	شورية علب شوفان
White Bread	4 loaves	1.09	1.09	1.12	0	-2.68	٤ رغيف	خبز أبيض مفرد

MEAT AND POULTRY

اللحوم والدواجن

Fresh Cattle Meat	1 Kg	52.56	52.75	48.51	-0.36	8.35	١ كجم	لحم بقر طازج
Fresh Sheep Meat	1 Kg	67.42	67.62	62.09	-0.30	8.58	١ كجم	لحم ضأن طازج
Fresh Camel Meat	1 Kg	55.69	56.05	53.33	-0.64	4.43	١ كجم	لحم جمل طازج
imported chilled Sheep Meat	1 Kg	53.3	53.74	53.06	-0.82	0.45	١ كجم	لحم ضأن مبرد مستورد
The cost of cooking the carcass	1 Cost	292.64	293.17	290.41	-0.18	0.77	١ تكلفة	تكلفة طبخ الذبيحة
Local fresh chicken (Faqih)	900 gm	18.03	18.14	18.51	-0.61	-2.59	٩٠٠ جم	دجاج طازج محلي(فقيه)
Local frozen chicken (Al wataniya)	900 gm	19.28	19.25	19.19	0.16	0.47	٩٠٠ جم	دجاج مجمد محلي(الوطنية)
imported frozen Chicken (Doux)	900 gm	19.46	19.36	18.64	0.52	4.4	٩٠٠ جم	دجاج مجمد مستورد(دو)
fresh Chicken Breast Fillet (Alyoum)	450 gm	21.75	21.67	21.52	0.37	1.07	٤٥٠ جم	فيليه صدور دجاج طازج (اليوم)
Fresh Chicken Thigh (Alwatania)	450 gm	10.48	10.56	10.22	-0.76	2.54	٤٥٠ جم	أفخاذ دجاج طازج (الوطنية)

FISH AND SEAFOOD

السماك وطعام البحر

Fresh Fish (Kanaad)	1 Kg	62.35	62.56	65.6	-0.34	-4.95	١ كجم	سمك طازج كنعد
Fresh Fish (Grouper)	1 Kg	51.88	52.28	54.53	-0.77	-4.86	١ كجم	سمك طازج هامور
Fresh peeled Shrimp	1 Kg	73.58	76.11	78.13	-3.32	-5.82	١ كجم	روبيان طازج مقشر

MILK, MILK PRODUCTS AND EGGS

الحليب ومنتجاته والبيض

Local Fresh Milk (Al Marai)	1 L	5.99	5.99	6	0	-0.17	١ لتر	حليب طازج محلي(المراعي)
Evaporated Milk (Boni)	170 gm	3.67	3.7	3.73	-0.81	-1.61	١٧٠ جم	حليب سائل معلب(بونني)
Powder Milk (Nido)	1.8 Kg	86.03	85.94	84.31	0.10	2.04	١,٨ كجم	حليب بودرة معلب(نيدو)
Newborn Milk (Similac 1)	400 gm	45.83	45.71	42.5	0.26	7.84	٤٠٠ جم	حليب أطفال حديثي الولادة(سميلاك 1)
Local Fresh Milk (Al Safi)	1.5 L	8.5	8.5	8.5	0	0	١,٥ لتر	لين طازج محلي(الصافي)
Yoghurt, (Al Saffi)	170 gm	2	2	2	0	0	١٧٠ جم	لين زبادي / روب(الصافي)
Cream, (Al Tag)	155 gm	6.45	6.42	6.26	0.47	3.04	١٥٥ جم	قشطة التاج
Cheddar Cheese (Kraft)	100 gm	6.79	6.78	6.87	0.15	-1.16	١٠٠ جم	جين شيدر علب(كرفت)
Local glass Cheese (Al Marai)	500 gm	19.59	19.55	20.4	0.20	-3.97	٥٠٠ جم	جين كاسات محلي(المراعي)
imported glass Cheese, (Kraft)	140 gm	7.78	7.8	7.77	-0.26	0.13	١٤٠ جم	جين كاسات مستورد(كرفت)
triangle Cheese (Lavache quri)	120 gm	5.36	5.38	5.42	-0.37	-1.11	١٢٠ جم	جين مثلثات(لافش كيري)
Local Eggs	1 plate	18.42	18.6	21.07	-0.97	-12.58	١ طبق	بيض محلي

متوسطات الأسعار و التغيرات الشهرية و السنوية في المملكة (ابريل ٢٠٢٤)

Average prices monthly and annual changes in the kingdom (April 2024)

Items	Unit	متوسطات الأسعار			نسبة التغير من ابريل ٢٠٢٤ إلى		الوحدة	البند
		Average Prices			Percent Change From Apr 2024 to			
		ابريل Apr 2024	مارس Mar 2024	ابريل Apr 2023	مارس Mar 2024	ابريل Apr 2023		
OILS AND FAT								
الزيوت والدهون								
Butter(Lurpak)	100 gm	7.2	7.32	7.3	-1.64	-1.37	١٠٠ جم	زبد (لورباك)
Vegetable oil, (frying) Al Arabi	1.5 L	20.26	20.17	21.45	0.45	-5.55	١,٥ لتر	زيت نباتي (للقلي)العربي
imported olive oil (Al Wazir)	500 ml	24	23.48	21.76	2.21	10.29	٥٠٠ مل	زيت زيتون مستورد(الوزير)
Corn oil, (cooking), Afia	1.5 L	25.66	25.76	27.48	-0.39	-6.62	١,٥ لتر	زيت ذرة (للطهي)عافية
FRUITS AND NUTS								
الفواكه والمكسرات								
American red Apples	1 Kg	8.83	8.72	8.27	1.26	6.77	١ كجم	تفاح أحمر أمريكي
Yellow Apples	1 Kg	8.59	9.08	9.02	-5.4	-4.77	١ كجم	تفاح أصفر
Local Grapes	1 Kg	14.21	14.28	13.14	-0.49	8.14	١ كجم	عنب محلي
Lebanese Grapes	1 Kg	16.93	15.99	15.73	5.88	7.63	١ كجم	عنب لبناني
Philippines Banana, Alsharbatli	1 Kg	6.05	6.06	6.62	-0.17	-8.61	١ كجم	موز الشربتلي الفلبين
Abu Sorra egyptian Orange	1 Kg	5.55	4.7	5.48	18.09	1.28	١ كجم	برتقال أبو صرة مصري
Pakistani Mandarin	1 Kg	6.59	6.04	6.46	9.11	2.01	١ كجم	يوسفي باكستاني
Local watermelon	1 Kg	3.21	3.21	3.22	0	-0.31	١ كجم	حبيب (بطيخ) محلي
Local Melon	1 Kg	5.49	5.71	5.57	-3.85	-1.44	١ كجم	شمام محلي
Medium Lebanese Pears	1 Kg	13.11	13.53	12.14	-3.1	7.99	١ كجم	كمثرى وسط لبناني
Dates(Rotab)	1 Kg	15.01	15.05	14.99	-0.27	0.13	١ كجم	تمر (رطب)
Lebanese Peach	1 Kg	18.99	19.48	18.89	-2.52	0.53	١ كجم	خوخ لبناني
medium African Lemon	1 Kg	6.87	6.89	7.83	-0.29	-12.26	١ كجم	ليمون وسط أفريقي
Pakistani Mango	1 Kg	14.44	14.42	13.84	0.14	4.34	١ كجم	منجا باكستاني
Local Fig	1 Kg	16.54	16.6	18.27	-0.36	-9.47	١ كجم	تين محلي
Turkish Plums	1 Kg	16.46	14.59	15.42	12.82	6.74	١ كجم	برقوق / بخارى تركي
Indian Pomegranates	1 Kg	12.71	12.41	16.07	2.42	-20.91	١ كجم	رمان هندي
Ekhilas Dates, (Maknoz)	1 Kg	15.49	15.5	15.09	-0.06	2.65	١ كجم	تمر (مكوز) إخلاص
VEGETABLES								
الخضار								
Green Beans	1 Kg	11.16	10.92	13.12	2.2	-14.94	١ كجم	فاصوليا خضراء
Local Okra	1 Kg	16.73	16.81	19.64	-0.48	-14.82	١ كجم	بامية محلي
Local Black Eggplants	1 Kg	4.84	4.58	5.15	5.68	-6.02	١ كجم	باذنجان أسود محلي
Local Zucchini	1 Kg	5.91	5.67	6.86	4.23	-13.85	١ كجم	كوسة محلي
Pumpkin	1 Kg	6.3	6.01	6.34	4.83	-0.63	١ كجم	قرع عسلي
Local Cucumbers	1 Kg	5.46	5.83	5.36	-6.35	1.87	١ كجم	خيار محلي
white Cabbage	1 Kg	3	2.92	3.03	2.74	-0.99	١ كجم	ملفوف أبيض
green local Peppers	1 Kg	7.01	6.91	10.18	1.45	-31.14	١ كجم	فلفل أخضر بارد محلي
Green local Chili	1 Kg	8.14	8.24	10.02	-1.21	-18.76	١ كجم	فلفل أخضر حار محلي
Local tomatoes	1 Kg	4.53	4.56	5.44	-0.66	-16.73	١ كجم	طماطم محلي
Imported tomatoes	1 Kg	5.97	6.05	5.62	-1.32	6.23	١ كجم	طماطم مستورد
Local Corchorus	1 Bundle	2.54	2.48	2.55	2.42	-0.39	١ حزمة	ملوخية محلي
Local Lettuce	1 Kg	5.92	5.91	6.49	0.17	-8.78	١ كجم	خس محلي
Parsley	1 Bundle	1.06	1.07	1.07	-0.93	-0.93	١ حزمة	بقونس
Spinach	1 Bundle	1.21	1.23	1.2	-1.63	0.83	١ حزمة	سبانخ
local watercress	1 Bundle	1.06	1.06	1.04	0	1.92	١ حزمة	جرجير محلي

متوسطات الأسعار و التغيرات الشهرية و السنوية في المملكة (ابريل ٢٠٢٤)

Average prices monthly and annual changes in the kingdom (April 2024)

Items	Unit	متوسطات الأسعار			نسبة التغير من ابريل ٢٠٢٤ إلى		الوحدة	البند
		Average Prices			Percent Change From Apr 2024 to			
		ابريل Apr 2024	مارس Mar 2024	ابريل Apr 2023	مارس Mar 2024	ابريل Apr 2023		
VEGETABLES								
الخضار								
Local Onion	1 Kg	6.22	7.08	3.25	-12.15	91.38	١ كجم	بصل مدور محلي
imported Onion	1 Kg	7.17	7.89	4.18	-9.13	71.53	١ كجم	بصل مدور مستورد
Chinese Garlic	1 Kg	10.84	11.11	9.77	-2.43	10.95	١ كجم	ثوم صيني
Lentils	1 Kg	9.59	9.38	10.03	2.24	-4.39	١ كجم	عدس
Medammes Beans (California Garden)	450 gm	5	5.03	4.77	-0.60	4.82	٤٥٠ جم	فول مدمس(حدائق كاليفورنيا)
Local Tomato Paste (Saudia)	135 gm	2.03	2.03	1.99	0	2.01	١٣٥ جم	صلصة طماطم محلي(السعودية)
Medium local Potatoes	1 Kg	4.79	4.58	3.23	4.59	48.3	١ كجم	بطاطس وسط محلي
Local Carrots	1 Kg	5.38	5.31	5.56	1.32	-3.24	١ كجم	جزر محلي
Black Spanish Olives	1 Kg	23.07	22.95	20.73	0.52	11.29	١ كجم	زيتون أسود أسباني
SUGAR, AND SWEETS								
السكر والحلويات								
Soft sugar (AIOsra)	10 Kg	43.5	43.26	36.01	0.55	20.8	١٠ كجم	سكر ناعم (الاسرة)
imported Honey (Langilies)	1 Kg	80.88	78.98	80.01	2.41	1.09	١ كجم	عسل نحل مستورد (لإنجيز)
FOOD PRODUCTS N.E.C								
منتجات غذائية غير مصنفة في مكان آخر								
American Cardamom	1 Kg	135.68	136.3	121.37	-0.45	11.79	١ كجم	هيل أمريكي
Indian Cardomom	1 Kg	140.03	140.02	140.1	0.01	-0.05	١ كجم	هيل هندي
COFFEE AND TEA								
القهوة والشاي								
black loose Tea (Rabea)	1 Kg	40.96	40.65	40.8	0.76	0.39	١ كجم	شاي أسود فرط(ربيع)
Coffee beans, Hrari	1 Kg	45.11	44.44	44.42	1.51	1.55	١ كجم	بن حب / هرري
Coffee beans, Loqmati	1 Kg	32.03	32.07	32.62	-0.12	-1.81	١ كجم	بن حب / لقمتي
Instant Coffee (Nescaf)	100 gm	25.05	25.19	25.9	-0.56	-3.28	١٠٠ جم	قهوة سريعة التحضير(نسكافية)
MINERAL WATER, SOFT DRINKS, AND JUICES								
المياه المعدنية والمرطبات والعصيرات								
Water	1.5 L	2.08	2.1	2.2	-0.95	-5.45	١,٥ لتر	مياه صحية
orange Local Juice (Rani)	180 ml	1.84	1.84	1.8	0	2.22	١٨٠ مل	عصير برتقال معلب محلي(راني)
Local Soft Drinks	320 ml	2.56	2.58	2.61	-0.78	-1.92	٣٢٠ مل	مشروبات غازية محلي
TOBACCO								
التبغ								
Marlboro Cigarettes	1 Pack	26.27	26.42	28.03	-0.57	-6.28	١ علبة	سجائر مالبورو
CLOTHING								
الملابس								
Men summer dress (Al Aseel)	1 thope	98.7	98.93	97.38	-0.23	1.36	١ ثوب	ثوب صيفي رجالي(الأصيل)
Shemagh, (Al Bassam)	1 shemagh	147.61	147.11	139.75	0.34	5.62	١ شماغ	شماغ(البسام)
Syrian Egal	1 Egal	28.03	27.65	28.81	1.37	-2.71	١ عقال	عقال سوري
short sleeve undershirt (Al Aseel)	1 shirt	14.04	14.1	13.56	-0.43	3.54	١ فانيلة	فانلة داخلية نصف كم(الأصيل)
Mens long trousers, (Al Aseel)	1 trousers	18.74	18.74	18.52	0	1.19	١ سروال	سروال طويل رجالي(الأصيل)
Women's Abaya	1 abayah	113.5	115.22	112.11	-1.49	1.24	١ عباءة	عباءة نسائية
Headdress, National	1 veil	25.74	25.7	25.78	0.16	-0.16	١ شيلة	شيلة (طرحة)
Sewing for men and boys	1 Cost	100.41	99.72	98.54	0.69	1.9	١ تكلفة	خياطة للرجال والأولاد
Sewing for women and girls	1 Cost	61.75	59.66	63.1	3.5	-2.14	١ تكلفة	خياطة للنساء والبنات
Laundry and ironing expenses	1 Service	3.97	3.92	3.55	1.28	11.83	١ خدمة	نفقات تنظيف وكوي الملابس بالمغسلة

متوسطات الأسعار و التغيرات الشهرية و السنوية في المملكة (ابريل ٢٠٢٤)

Average prices monthly and annual changes in the kingdom (April 2024)

Items	Unit	متوسطات الأسعار			نسبة التغير من ابريل ٢٠٢٤ إلى		الوحدة	البند
		Average Prices			Percent Change From Apr 2024 to			
		ابريل Apr 2024	مارس Mar 2024	ابريل Apr 2023	مارس Mar 2024	ابريل Apr 2023		
CONSTRUCTIONAL GOODS								
السلع الإنشائية								
Black National Cement	50 Kg	15.61	15.5	15.22	0.71	2.56	٥٠ كجم	إسمنت أسود وطني
White National Cement	50 Kg	38.2	38.13	38.29	0.18	-0.24	٥٠ كجم	إسمنت ابيض وطني
National Gypsum	40 Kg	16.53	16.39	15.61	0.85	5.89	٤٠ كجم	جبس وطني
white soft Sand	1 M3	65.69	64.8	62.33	1.37	5.39	٣م ا	رمل ناعم ابيض
Mixed Sand (sand and pebble)	1 M3	47.64	47.28	43.48	0.76	9.57	٣م ا	مخلوط (رمل و بحص)
Red Sand	1 M3	30.62	29.81	26.46	2.72	15.72	٣م ا	رمل احمر
15cm black Block	1000 Grain	1705.4	1692.42	1738.23	0.77	-1.89	١٠٠٠ حبة	بلوك اسود مقاس 15سم
20cm black Block	1000 Grain	1755.3	1748.43	1805.23	0.39	-2.77	١٠٠٠ حبة	بلوك اسود مقاس 20سم
350 K Resistant Concrete	1 M3	216.99	216.78	220.29	0.10	-1.5	٣م ا	خرسانة مقاوم 350ك
250 K Resistant Concrete	1 M3	198.4	198.11	199.05	0.15	-0.33	٣م ا	خرسانة مقاوم 250ك
350 K Normal Concrete	1 M3	206.69	206.96	211.06	-0.13	-2.07	٣م ا	خرسانة عادي 350ك
250 K Normal Concrete	1 M3	188.18	187.98	190.05	0.11	-0.98	٣م ا	خرسانة عادي 250ك
National Marble tiles	1 M2	23.44	23.37	23.21	0.30	0.99	٢م ا	بلاط كسر رخام بلدي
6mm National Reinforcing iron	1 Ton	3944.45	3942.53	4148.61	0.05	-4.92	١ طن	حديد تسليح 6مم وطني
8mm National Reinforcing iron	1 Ton	2758.41	2758.12	3027.96	0.01	-8.9	١ طن	حديد تسليح 8مم وطني
10mm national Reinforcing iron	1 Ton	2819.87	2816.91	3091.15	0.11	-8.78	١ طن	حديد تسليح 10 مم وطني
12mm national Reinforcing iron	1 Ton	2667.22	2675.05	2871.66	-0.29	-7.12	١ طن	حديد تسليح 12مم وطني
14mm national Reinforcing iron	1 Ton	2670.82	2664.1	2872.58	0.25	-7.02	١ طن	حديد تسليح 14مم وطني
16mm national Reinforcing iron	1 Ton	2670.55	2670.81	2871.9	-0.01	-7.01	١ طن	حديد تسليح 16مم وطني
18mm national reinforcing iron	1 Ton	2672.56	2673.88	2874.21	-0.05	-7.02	١ طن	حديد تسليح 18مم وطني
Chinese Iron-binding cables	10 Kg	52.62	52.54	59.93	0.15	-12.2	١٠ كجم	كيايل ربط الحديد صيني
2.5mm national electrical wires	1 M	1.16	1.12	1.07	3.57	8.41	١ م	أسلاك كهربائية 2.5مم وطني
4mm national Electrical wires	1 M	1.67	1.63	1.59	2.45	5.03	١ م	أسلاك كهربائية 4مم وطني
6mm national Electrical wires	1 M	2.59	2.52	2.47	2.78	4.86	١ م	أسلاك كهربائية 6مم وطني
10mm national Electrical cables	1 M	21.65	21.24	20.73	1.93	4.44	١ م	كيايل كهربائية 10مم وطني
25mm national Electrical cables	1 M	45.77	45.12	44.53	1.44	2.78	١ م	كيايل كهربائية 25مم وطني
35mm national Electrical cables	1 M	59.39	58.84	57.86	0.93	2.64	١ م	كيايل كهربائية 35مم وطني
50mm national Electrical cables	1 M	83.33	82.28	81.17	1.28	2.66	١ م	كيايل كهربائية 50مم وطني
70mm national Electrical cables	1 M	119.06	118.29	116.28	0.65	2.39	١ م	كيايل كهربائية 70مم وطني
95mm national Electrical cables	1 M	164.25	160.73	159.59	2.19	2.92	١ م	كيايل كهربائية 95مم وطني
120mm national Electrical cables	1 M	204.96	200.32	202.29	2.32	1.32	١ م	كيايل كهربائية 120مم وطني
300mm national Electrical cables	1 M	507.46	498.44	504.69	1.81	0.55	١ م	كيايل كهربائية 300مم وطني
Aluminum (Saudi, Arch side)	5.8 M	87.79	87.27	88.46	0.60	-0.76	٥,٨ م	ألمنيوم (حلق جنب سعودي)
Chilian Wood	1 M3	1521.63	1524.19	1597.73	-0.17	-4.76	٣م ا	خشب تشيلي
Romanian Wood	1 M3	1512.45	1504.6	1506.97	0.52	0.36	٣م ا	خشب روماني
African Teak Wood	1 M3	6055.14	6065.92	5881.19	-0.18	2.96	٣م ا	خشب تيك أفريقي
Indonesian Ablakash Wood	1 M3	3275.01	3279.51	3264.5	-0.14	0.32	٣م ا	خشب أبلakash إندونيسي
Coal	1 Kg	10.41	10.35	10.07	0.58	3.38	١ كجم	فحم

متوسطات الأسعار و التغيرات الشهرية و السنوية في المملكة (ابريل ٢٠٢٤)

Average prices monthly and annual changes in the kingdom (April 2024)

Items	Unit	متوسطات الأسعار			نسبة التغير من ابريل ٢٠٢٤ إلى		الوحدة	البنود
		Average Prices			Percent Change From Apr 2024 to			
		ابريل Apr 2024	مارس Mar 2024	ابريل Apr 2023	مارس Mar 2024	ابريل Apr 2023		
DETERGENT المنظفات								
clothes powder Soap (Tide)	100 gm	2.06	2.07	1.96	-0.48	5.1	١٠٠ جم	صابون بودرة للملابس(تايد)
utensils liquid Soap (Fairy)	800 ml	16.55	16.61	15.59	-0.36	6.16	٨٠٠ مل	صابون سائل للأواني(فييري)
Bleach for Clothes (Clorox)	1 Gallon	21.7	21.91	20.37	-0.96	6.53	١ جالون	دواء غسيل (مبيض ملابس)كلوركس
Insecticide, spray (Reid)	300 ml	12.88	13.11	11.9	-1.75	8.24	٣٠٠ مل	مبيد حشرات بخاخ(ريد)
HEALTH الصحة								
General physician examination	1 Service	56.58	55.63	53.27	1.71	6.21	١ خدمة	كشف طبيب عام
Pediatrician examination	1 Service	74.65	74.4	74.36	0.34	0.39	١ خدمة	كشف طبيب اطفال
Dentist examination	1 Service	176.62	177.42	178.2	-0.45	-0.89	١ خدمة	كشف طبيب اسنان
MAINTENANCE AND REPAIR OF PERSONAL TRANSPORT صيانة وإصلاح معدات النقل الشخصية								
Car fix (mechanics)	1 Cost	96.27	96.37	89.55	-0.10	7.5	١ أجره	اصلاح سيارة (ميكانيكا)
Oil change	1 Cost	96.77	97.1	96.38	-0.34	0.40	١ تكلفة	تغيير زيت
FODDER AND LIVESTOCK الأعلاف والحيوانات الحية								
imported Barley	50 Kg	73.32	72.88	80.28	0.60	-8.67	٥٠ كجم	شعير مستورد
Clover	1 Bulk	21.73	21.16	24	2.69	-9.46	١ باله	برسيم
Chloris gayana	1 Bulk	14.15	13.99	15.78	1.14	-10.33	١ باله	الرودس
Hay	1 Bulk	13.06	13.03	16.38	0.23	-20.27	١ باله	التبن أو الدريس
Cubes	40 Kg	68.33	68.47	72.05	-0.20	-5.16	٤٠ كجم	المكعبات
Sorghum bicolor	40 Kg	146.47	145.29	140.59	0.81	4.18	٤٠ كجم	ذرة الرفيعة (البيضاء)
Millet	40 Kg	130.14	130.22	128.89	-0.06	0.97	٤٠ كجم	دخن
Najdi Sheep	1 Grain	1776.62	1780	1582.35	-0.19	12.28	١ حبه	غنم نجدي
Naemi Sheep	1 Grain	1925.11	1953.44	1594.69	-1.45	20.72	١ حبه	غنم نعيمي
Barbari Sheep	1 Grain	799.53	805.63	737.03	-0.76	8.48	١ حبه	غنم بربري
Soakny Sheep	1 Grain	1229.43	1266.43	1190.86	-2.92	3.24	١ حبه	غنم سواكني
Harri Sheep	1 Grain	1732.07	1784.14	1501.72	-2.92	15.34	١ حبه	غنم حري
Local goat (trunk)	1 Grain	1232.54	1252.32	1066.07	-1.58	15.62	١ حبه	تيس بلدي (جذع)
HOTELS AND FURNISHED APARTMENTS الفنادق والشقق المفروشة								
Hotel accommodation	1 Cost	603.96	591.65	654.69	2.08	-7.75	١ أجره	اقامة بالفنادق
Furnished apartment	1 Cost	301.17	290.93	298.6	3.52	0.86	١ أجره	شقه مفروشه
MISCELLANEOUS PERSONAL GOODS AND SERVICES السلع والخدمات الشخصية المتنوعة								
Hairdresser for men and boys	1 Cost	15.95	15.95	15.78	0	1.08	١ أجره	حلاقه للرجال والاولاد
Local Children diapers (Pampers)	1 Pack	82.35	81.92	75.39	0.52	9.23	١ عبوه	حفاظ أطفال محلية(بامبرز)
local Tissue paper (Fine)	1 Pack	3.2	3.24	3.21	-1.23	-0.31	١ عبه	مناديل ورق محلي(فاين)
parties and weddings expenses	1 Cost	12740.28	12543.06	12277.94	1.57	3.77	١ تكلفة	نفقات الحفلات والافراح

أبرز التغيرات النسبية الشهرية

في المملكة

السلع و الخدمات التي سجلت أكبر نسبة ارتفاع خلال شهر

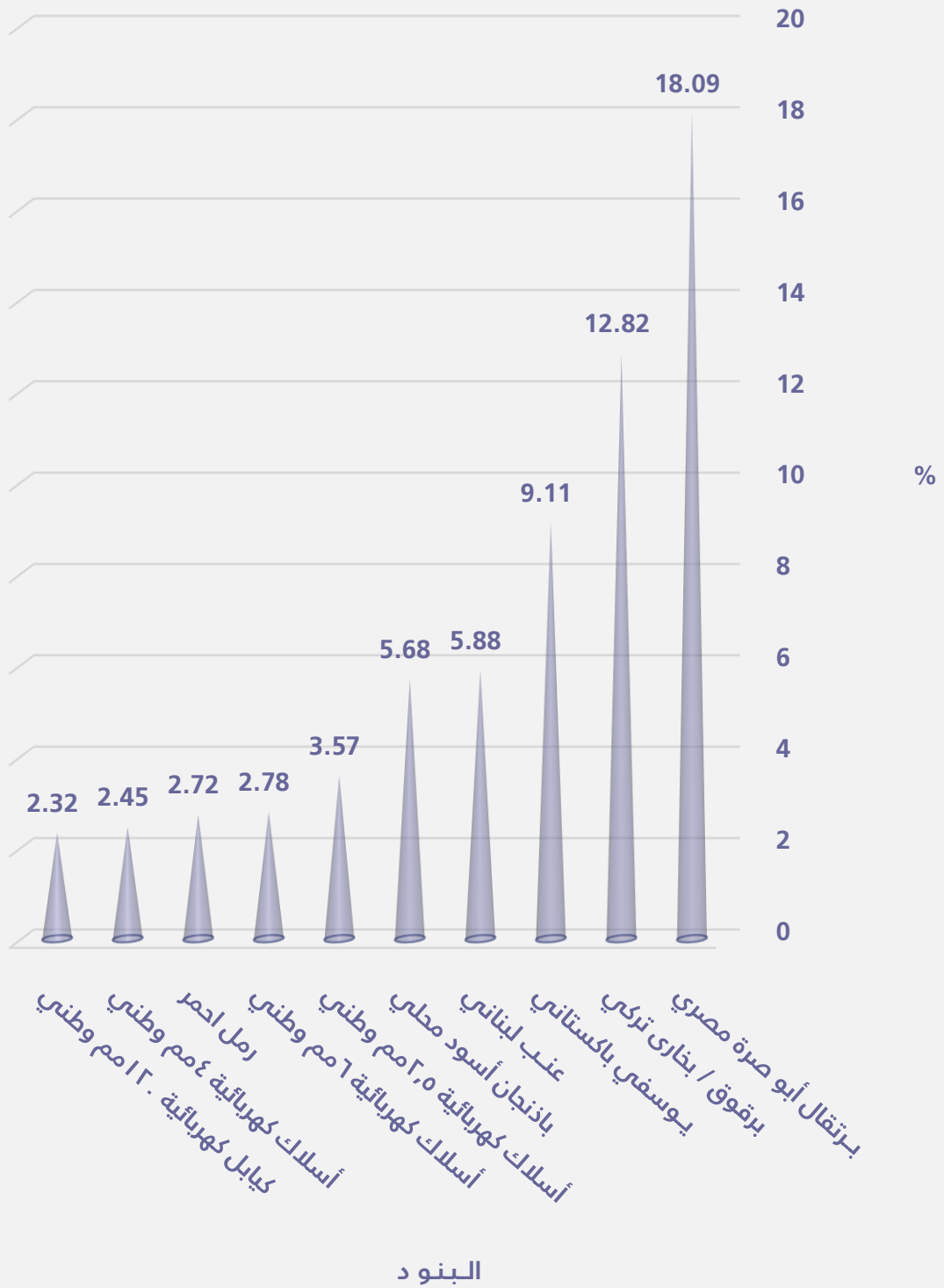
ابريل ٢٠٢٤ مقارنة بشهر مارس ٢٠٢٤

Goods and services that recorded the highest percentage increase during

April 2024 comparing to March 2024

Items	نسبة التغير Percent Change	البنود
GOODS AND SERVICES		
السلع و الخدمات		
Abu Sorra egyptian Orange	18.09	برتقال أبو صرة مصري
Turkish Plums	12.82	برقوق / بخارى تركي
Pakistani Mandarin	9.11	يوسفي باكستاني
Lebanese Grapes	5.88	عنب لبناني
Local Black Eggplants	5.68	باذنجان أسود محلي
Pumpkin	4.83	قرع عسلي
Medium local Potatoes	4.59	بطاطس وسط محلي
Local Zucchini	4.23	كوسة محلي
Furnished apartment	3.52	شقه مفروشه
Sewing for women and girls	3.50	خياطة للنساء والبنات
white Cabbage	2.74	ملفوف أبيض
Clover	2.69	برسيم
Local Corchorus	2.42	ملوخية محلي
Indian Pomegranates	2.42	رمان هندي
imported Honey (Langilies)	2.41	عسل نحل مستورد (لانجليز)
GOODS AND SERVICES		
السلع الإنشائية		
2.5mm national electrical wires	3.57	أسلاك كهربائية ٢,٥ مم وطني
6mm national Electrical wires	2.78	أسلاك كهربائية ٦ مم وطني
Red Sand	2.72	رمل احمر
4mm national Electrical wires	2.45	أسلاك كهربائية ٤ مم وطني
120mm national Electrical cables	2.32	كيايل كهربائية ١٢٠ مم وطني
95mm national Electrical cables	2.19	كيايل كهربائية ٩٥ مم وطني
10mm national Electrical cables	1.93	كيايل كهربائية ١٠ مم وطني
300mm national Electrical cables	1.81	كيايل كهربائية ٣٠٠ مم وطني
25mm national Electrical cables	1.44	كيايل كهربائية ٢٥ مم وطني
white soft Sand	1.37	رمل ناعم ابيض
50mm national Electrical cables	1.28	كيايل كهربائية ٥٠ مم وطني
35mm national Electrical cables	0.93	كيايل كهربائية ٣٥ مم وطني
National Gypsum	0.85	جبس وطني
15cm black Block	0.77	بلوك اسود مقاس ١٥ سم
Mixed Sand (sand and pebble)	0.76	مخلوط (رمل و بحص)

السلع و الخدمات التي سجلت أكبر نسبة ارتفاع خلال
ابريل ٢٠٢٤ مقارنة بشهر مارس ٢٠٢٤



السلع و الخدمات التي سجلت أكبر نسبة انخفاض خلال شهر

ابريل ٢٠٢٤ مقارنة بشهر مارس ٢٠٢٤

Goods and services that recorded the highest percentage decrease during

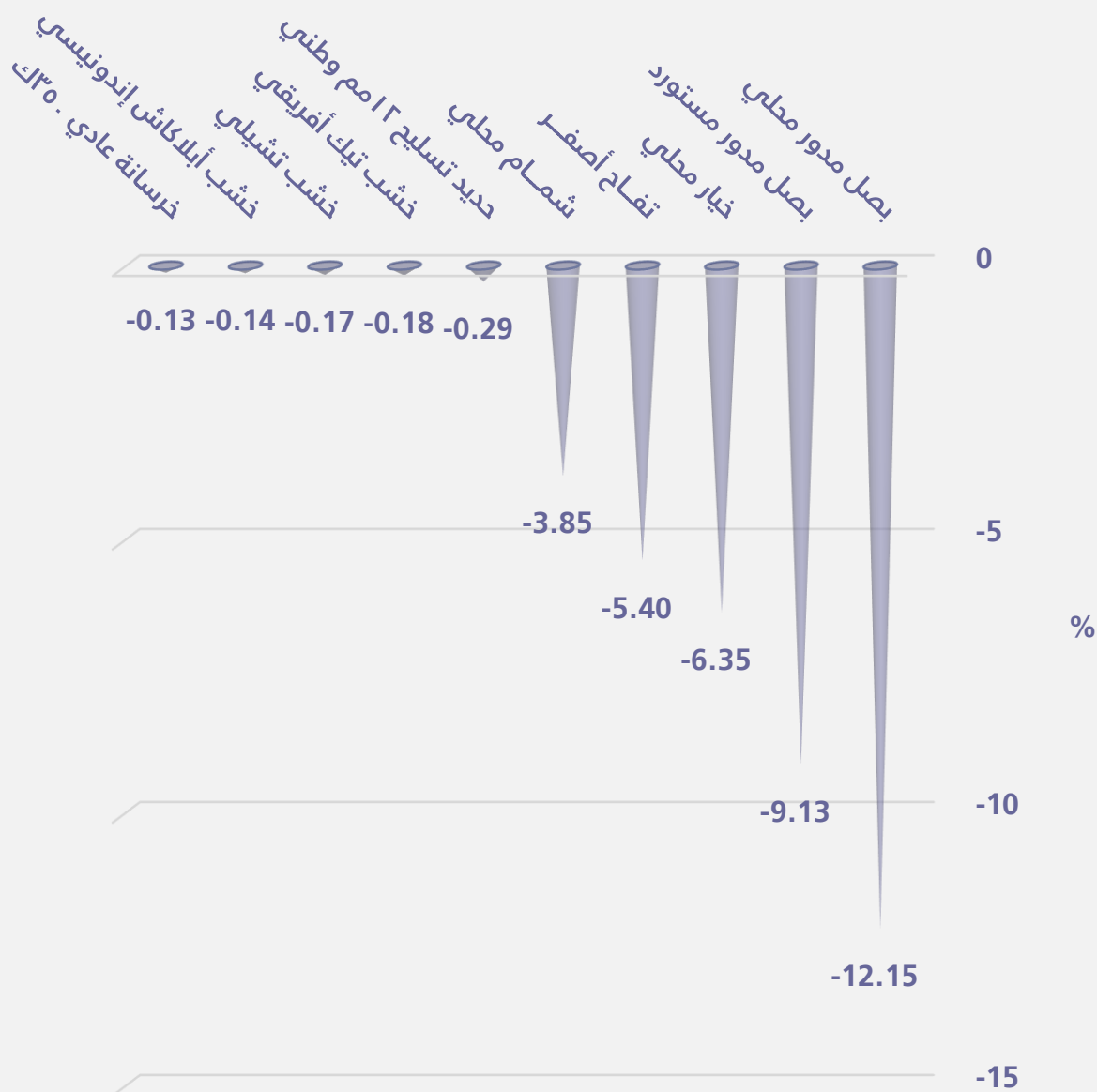
April 2024 comparing to March 2024


Items	نسبة التغير Percent Change	البنود
GOODS AND SERVICES		
السلع و الخدمات		
Local Onion	-12.15	بصل مدور محلي
imported Onion	-9.13	بصل مدور مستورد
Local Cucumbers	-6.35	خيار محلي
Yellow Apples	-5.40	تفاح أصفر
Local Melon	-3.85	شمام محلي
Fresh peeled Shrimp	-3.32	روبيان طازج مقشر
Medium Lebanese Pears	-3.10	كمثرى وسط لبناني
Soakny Sheep	-2.92	غنم سواكني
Harri Sheep	-2.92	غنم حري
Lebanese Peach	-2.52	خوخ لبناني
Chinese Garlic	-2.43	ثوم صيني
Insecticide, spray (Reid)	-1.75	مبيد حشرات بخاخ(ريد)
White Local Flour(Grain Silos)	-1.73	دقيق محلي أبيض(صوامع الفلال)
Butter(Lurpak)	-1.64	زبد (لورباك)
Spinach	-1.63	سبانخ
GOODS AND SERVICES		
السلع الإنشائية		
12mm national Reinforcing iron	-0.29	حديد تسليح ١٢ مم وطني
African Teak Wood	-0.18	خشب تيك أفريقي
Chilian Wood	-0.17	خشب تشيلي
Indonesian Ablakash Wood	-0.14	خشب أبلاكاش إندونيسي
350 K Normal Concrete	-0.13	خرسانة عادي ٣٥٠ك
18mm national reinforcing iron	-0.05	حديد تسليح ١٨ مم وطني
16mm national Reinforcing iron	-0.01	حديد تسليح ١٦ مم وطني

السلع و الخدمات التي سجلت أكبر نسبة انخفاض خلال

أبريل ٢٠٢٤ مقارنة بشهر مارس ٢٠٢٤

البنود







الهيئة العامة للإحصاء
General Authority for Statistics

متوسطات أسعار السلع والخدمات

مايو 2024م

تحركات متوسطات أسعار السلع والخدمات

(الجدول)

(مايو ٢٠٢٤) متوسطات الأسعار و التغيرات الشهرية و السنوية في المملكة
Average prices monthly and annual changes in the kingdom (May 2024)

Items	Unit	متوسطات الأسعار Average Prices			نسبة التغير من مايو ٢٠٢٤ إلى Percent Change From May 2024 to		الوحدة	البنود
		مايو May 2024	أبريل Apr 2024	مايو May 2023	أبريل Apr 2024	مايو May 2023		
		Food and Beverage						
BREAD AND SEEDS								
الخبز والحبوب								
Brown Local Wheat flour(Grain Silos)	1 Kg	3.15	3.21	3.09	-1.87	1.94	١ كجم	دقيق قمح محلي اسمر(صوامع الفلال)
White Local Flour(Grain Silos)	2 Kg	4.57	4.54	4.91	0.66	-6.92	٢ كجم	دقيق محلي أبيض(صوامع الفلال)
Sweet corn	340 gm	6.23	6.25	6.22	-0.32	0.16	٣٤٠ جم	ذرة الحلوة
Basmati White Indian Rice (Al Mehideb)	10 Kg	99.75	99.57	93.1	0.18	7.14	١٠ كجم	أرز بسمتي أبيض هندي(المهيذب)
Maza Indian Rice(Abu Kas)	10 Kg	81.55	81.96	75.65	-0.50	7.8	١٠ كجم	أرز مزة هندي (أبو كاس)
Perfetto Noodles	250 gm	5.89	5.85	5.89	0.68	0	٢٥٠ جم	شعيرية بيرفيتو
Perfetto Local Macaroni	500 gm	5.98	5.97	5.92	0.17	1.01	٥٠٠ جم	مكرونه بيرفيتو محلي
Oats Soup (Quaker)	500 gm	10.04	9.96	9.67	0.80	3.83	٥٠٠ جم	شورية غلب شوفان
White Bread	4 loaves	1.09	1.09	1.12	0	-2.68	٤ رغيف	خبز أبيض مفروود
MEAT AND POULTRY								
اللحوم والدواجن								
Fresh Cattle Meat	1 Kg	52.73	52.56	49.3	0.32	6.96	١ كجم	لحم بقر طازج
Fresh Sheep Meat	1 Kg	67.07	67.42	63.06	-0.52	6.36	١ كجم	لحم ضأن طازج
Fresh Camel Meat	1 Kg	55.53	55.69	53.42	-0.29	3.95	١ كجم	لحم جمل طازج
imported chilled Sheep Meat	1 Kg	53.89	53.3	53.8	1.11	0.17	١ كجم	لحم ضأن مبرد مستورد
The cost of cooking the carcass	1 Cost	296.33	292.64	291.33	1.26	1.72	١ تكلفة	تكلفة طبخ الذبيحة
Local fresh chicken (Faqih)	900 gm	17.92	18.03	18.45	-0.61	-2.87	٩٠٠ جم	دجاج طازج محلي(فقيه)
Local frozen chicken (Al wataniya)	900 gm	19.35	19.28	19.11	0.36	1.26	٩٠٠ جم	دجاج مجمد محلي(الوطنية)
imported frozen Chicken (Doux)	900 gm	19.43	19.46	18.42	-0.15	5.48	٩٠٠ جم	دجاج مجمد مستورد(دو)
fresh Chicken Breast Fillet (Alyoum)	450 gm	21.33	21.75	21.47	-1.93	-0.65	٤٥٠ جم	فيليه صدور دجاج طازج (اليوم)
Fresh Chicken Thigh (Alwatania)	450 gm	10.36	10.48	10.17	-1.15	1.87	٤٥٠ جم	أفخاذ دجاج طازج (الوطنية)
FISH AND SEAFOOD								
السماك و طعام البحر								
Fresh Fish (Kanaad)	1 Kg	65.29	62.35	66.7	4.72	-2.11	١ كجم	سمك طازج كنعدي
Fresh Fish (Grouper)	1 Kg	55.55	51.88	56.03	7.07	-0.86	١ كجم	سمك طازج هامور
Fresh peeled Shrimp	1 Kg	75.24	73.58	79.29	2.26	-5.11	١ كجم	روبيان طازج مقشر
MILK, MILK PRODUCTS AND EGGS								
الحليب ومنتجاته والبيض								
Local Fresh Milk (Al Marai)	1 L	5.99	5.99	6	0	-0.17	١ لتر	حليب طازج محلي(المراعي)
Evaporated Milk (Boni)	170 gm	3.68	3.67	3.73	0.27	-1.34	١٧٠ جم	حليب سائل معلب(بوني)
Powder Milk (Nido)	1.8 Kg	85.24	86.03	84.75	-0.92	0.58	١,٨ كجم	حليب بودرة معلب(نيدو)
Newborn Milk (Similac 1)	400 gm	45.91	45.83	43.54	0.17	5.44	٤٠٠ جم	حليب أطفال حديثي الولادة(سميلاك1)
Local Fresh Milk (Al Safi)	1.5 L	8.5	8.5	8.5	0	0	١,٥ لتر	لبن طازج محلي(الصافي)
Yoghurt, (Al Saffi)	170 gm	2	2	2	0	0	١٧٠ جم	لبن زبادي / روب(الصافي)
Cream, (Al Tag)	155 gm	6.5	6.45	6.36	0.78	2.2	١٥٥ جم	قشطه التاج
Cheddar Cheese (Kraft)	100 gm	6.82	6.79	6.83	0.44	-0.15	١٠٠ جم	جين شيدر غلب(كرفت)
Local glass Cheese (Al Marai)	500 gm	19.82	19.59	20.23	1.17	-2.03	٥٠٠ جم	جين كاسات محلي(المراعي)
imported glass Cheese, (Kraft)	140 gm	7.81	7.78	7.81	0.39	0	١٤٠ جم	جين كاسات مستورد(كرفت)
triangle Cheese (Lavache quri)	120 gm	5.37	5.36	5.44	0.19	-1.29	١٢٠ جم	جين مثلثات(لافش كيري)
Local Eggs	1 plate	17.77	18.42	19.55	-3.53	-9.1	١ طبق	بيض محلي

متوسطات الأسعار و التغيرات الشهرية و السنوية في المملكة (مايو ٢٠٢٤)
Average prices monthly and annual changes in the kingdom (May 2024)

Items	Unit	متوسطات الأسعار Average Prices			نسبة التغير من مايو ٢٠٢٤ إلى Percent Change From May 2024 to		الوحدة	البنود
		مايو May 2024	أبريل Apr 2024	مايو May 2023	أبريل Apr 2024	مايو May 2023		
		OILS AND FAT الزيوت والدهون						
Butter(Lurpak)	100 gm	7.17	7.2	7.22	-0.42	-0.69	١٠٠ جم	زبد (لورباك)
Vegetable oil, (frying) Al Arabi	1.5 L	20.14	20.26	21.39	-0.59	-5.84	١,٥ لتر	زيت نباتي (للقلي)العربي
imported olive oil (Al Wazir)	500 ml	23.86	24	21.76	-0.58	9.65	٥٠٠ ملل	زيت زيتون مستورد(الوزير)
Corn oil, (cooking), Afia	1.5 L	25.48	25.66	27.37	-0.70	-6.91	١,٥ لتر	زيت ذرة (للطهي)عافية
FRUITS AND NUTS الفواكه والمكسرات								
American red Apples	1 Kg	8.59	8.83	8.1	-2.72	6.05	١ كجم	تفاح أحمر أمريكي
Yellow Apples	1 Kg	8.57	8.59	8.88	-0.23	-3.49	١ كجم	تفاح أصفر
Local Grapes	1 Kg	14.49	14.21	12.39	1.97	16.95	١ كجم	عنب محلي
Lebanese Grapes	1 Kg	17.79	16.93	15.54	5.08	14.48	١ كجم	عنب لبناني
Philippines Banana, Alsharbatli	1 Kg	5.9	6.05	6.35	-2.48	-7.09	١ كجم	موز الشربتلي الفلبين
Abu Sorra egyptian Orange	1 Kg	6.81	5.55	6.17	22.7	10.37	١ كجم	برتقال أبو صرة مصري
Pakistani Mandarin	1 Kg	7.23	6.59	7.23	9.71	0	١ كجم	يوسفي باكستاني
Local watermelon	1 Kg	3.1	3.21	2.83	-3.43	9.54	١ كجم	حجب (بطيخ) محلي
Local Melon	1 Kg	4.76	5.49	4.56	-13.3	4.39	١ كجم	شمام محلي
Medium Lebanese Pears	1 Kg	12.68	13.11	12.1	-3.28	4.79	١ كجم	كمثرى وسط لبناني
Dates(Rotab)	1 Kg	15.1	15.01	15.05	0.60	0.33	١ كجم	تمر (رطب)
Lebanese Peach	1 Kg	16.83	18.99	15.85	-11.37	6.18	١ كجم	خوخ لبناني
medium African Lemon	1 Kg	6.9	6.87	7.65	0.44	-9.8	١ كجم	ليمون وسط أفريقي
Pakistani Mango	1 Kg	13.77	14.44	13.25	-4.64	3.92	١ كجم	منجا باكستاني
Local Fig	1 Kg	17.43	16.54	17.93	5.38	-2.79	١ كجم	تين محلي
Turkish Plums	1 Kg	18.16	16.46	16.41	10.33	10.66	١ كجم	برقوق / بخارى تركي
Indian Pomegranates	1 Kg	14	12.71	15.63	10.15	-10.43	١ كجم	رمان هندي
Ekhilas Dates, (Maknoz)	1 Kg	15.41	15.49	14.99	-0.52	2.8	١ كجم	تمر (مكنوز) إخلاص
VEGETABLES الخضار								
Green Beans	1 Kg	11.28	11.16	11.86	1.08	-4.89	١ كجم	فاصوليا خضراء
Local Okra	1 Kg	17.38	16.73	19.38	3.89	-10.32	١ كجم	بامية محلي
Local Black Eggplants	1 Kg	5.14	4.84	5.11	6.2	0.59	١ كجم	باذنجان أسود محلي
Local Zucchini	1 Kg	6.12	5.91	6.56	3.55	-6.71	١ كجم	كوسة محلي
Pumpkin	1 Kg	6.35	6.3	6.39	0.79	-0.63	١ كجم	قرع عسلي
Local Cucumbers	1 Kg	5.39	5.46	5.06	-1.28	6.52	١ كجم	خيار محلي
white Cabbage	1 Kg	3.05	3	2.9	1.67	5.17	١ كجم	ملفوف أبيض
green local Peppers	1 Kg	7.02	7.01	8.62	0.14	-18.56	١ كجم	فلفل أخضر بارد محلي
Green local Chili	1 Kg	8.23	8.14	9.44	1.11	-12.82	١ كجم	فلفل أخضر حار محلي
Local tomatoes	1 Kg	5.11	4.53	5	12.8	2.2	١ كجم	طماطم محلي
Imported tomatoes	1 Kg	6.16	5.97	5.47	3.18	12.61	١ كجم	طماطم مستورد
Local Corchorus	1 Bundle	2.53	2.54	2.49	-0.39	1.61	١ حزمة	ملوخية محلي
Local Lettuce	1 Kg	5.98	5.92	6.46	1.01	-7.43	١ كجم	خس محلي
Parsley	1 Bundle	1.06	1.06	1.07	0	-0.93	١ حزمة	بقونس
Spinach	1 Bundle	1.19	1.21	1.22	-1.65	-2.46	١ حزمة	سبانخ
local watercress	1 Bundle	1.04	1.06	1.04	-1.89	0	١ حزمة	جرجير محلي

متوسطات الأسعار و التغيرات الشهرية و السنوية في المملكة (مايو ٢٠٢٤)
Average prices monthly and annual changes in the kingdom (May 2024)

Items	Unit	متوسطات الأسعار Average Prices			نسبة التغير من مايو ٢٠٢٤ إلى Percent Change From May 2024 to		الوحدة	البنود
		مايو May 2024	أبريل Apr 2024	مايو May 2023	أبريل Apr 2024	مايو May 2023		
		VEGETABLES الخضار						
Local Onion	1 Kg	5.64	6.22	3.19	-9.32	76.8	كجم	بصل مدور محلي
imported Onion	1 Kg	6.5	7.17	4.12	-9.34	57.77	كجم	بصل مدور مستورد
Chinese Garlic	1 Kg	11.3	10.84	9.56	4.24	18.2	كجم	ثوم صيني
Lentils	1 Kg	9.56	9.59	9.89	-0.31	-3.34	كجم	عدس
Medammes Beans (California Garden)	450 gm	4.93	5	4.81	-1.4	2.49	٤٥٠ جم	فول مدمس(حدائق كاليفورنيا)
Local Tomato Paste (Saudia)	135 gm	2.02	2.03	1.98	-0.49	2.02	١٣٥ جم	صلصة طماطم محلي(السعودية)
Medium local Potatoes	1 Kg	4.95	4.79	3.2	3.34	54.69	كجم	بطاطس وسط محلي
Local Carrots	1 Kg	5.4	5.38	5.52	0.37	-2.17	كجم	جزر محلي
Black Spanish Olives	1 Kg	23.71	23.07	20.89	2.77	13.5	كجم	زيتون أسود أسباني
SUGAR, AND SWEETS السكر والحلويات								
Soft sugar (AlOsra)	10 Kg	43.64	43.5	37.22	0.32	17.25	١٠ كجم	سكر ناعم (الاسرة)
imported Honey (Langilies)	1 Kg	79.24	80.88	80.86	-2.03	-2	كجم	عسل نحل مستورد (لأنجليز)
FOOD PRODUCTS N.E.C منتجات غذائية غير مصنفة في مكان آخر								
American Cardamom	1 Kg	138.58	135.68	122.66	2.14	12.98	كجم	هيل أمريكي
Indian Cardomom	1 Kg	143.35	140.03	140.02	2.37	2.38	كجم	هيل هندي
COFFEE AND TEA القهوة والشاي								
black loose Tea (Rabea)	1 Kg	40.8	40.96	40.89	-0.39	-0.22	كجم	شاي أسود فرط(ربيع)
Coffee beans, Hrari	1 Kg	44.51	45.11	44.46	-1.33	0.11	كجم	بن حب / هرري
Coffee beans, Loqmati	1 Kg	32.07	32.03	32.48	0.12	-1.26	كجم	بن حب / لقمتي
Instant Coffee (Nescaf)	100 gm	25.65	25.05	26	2.4	-1.35	١٠٠ جم	قهوة سريعة التحضير(نسكافية)
MINERAL WATER, SOFT DRINKS, AND JUICES المياه المعدنية والمرطبات والعصيرات								
Water	1.5 L	2.07	2.08	2.2	-0.48	-5.91	١,٥ لتر	مياه حصة
orange Local Juice (Rani)	180 ml	1.84	1.84	1.81	0	1.66	١٨٠ ملل	عصير برتقال معلب محلي(راني)
Local Soft Drinks	320 ml	2.57	2.56	2.64	0.39	-2.65	٣٢٠ ملل	مشروبات غازية محلي
TOBACCO التبغ								
Marlboro Cigarettes	1 Pack	26.13	26.27	27.97	-0.53	-6.58	١ علبة	سجائر مالبورو
CLOTHING الملابس								
Men summer dress (Al Aseel)	1 thope	98.7	98.7	97.05	0	1.7	١ ثوب	ثوب صيفي رجالي(الأصيل)
Shemagh, (Al Bassam)	1 shemagh	148.31	147.61	140.2	0.47	5.78	١ شماغ	شماغ(البسام)
Syrian Egal	1 Egal	28.2	28.03	28.4	0.61	-0.70	١ عقال	عقال سوري
short sleeve undershirt (Al Aseel)	1 shirt	14.09	14.04	13.58	0.36	3.76	١ فانيلة	فانلة داخلية نصف كم(الأصيل)
Mens long trousers, (Al Aseel)	1 trousers	18.73	18.74	18.45	-0.05	1.52	١ سروال	سروال طويل رجالي(الأصيل)
Women's Abaya	1 abayah	113.47	113.5	111.54	-0.03	1.73	١ عباءة	عباءة نسائية
Headdress, National	1 veil	25.84	25.74	25.92	0.39	-0.31	١ شيلة	شيلة (طرحة)
Sewing for men and boys	1 Cost	100.29	100.41	93.89	-0.12	6.82	١ تكلفة	خياطة للرجال والأولاد
Sewing for women and girls	1 Cost	60.17	61.75	61.35	-2.56	-1.92	١ تكلفة	خياطة للنساء والبنات
Laundry and ironing expenses	1 Service	3.97	3.97	3.53	0	12.46	١ خدمة	نفقات تنظيف وكوي الملابس بالمغسلة

متوسطات الأسعار و التغيرات الشهرية و السنوية في المملكة (مايو ٢٠٢٤)
Average prices monthly and annual changes in the kingdom (May 2024)

Items	Unit	متوسطات الأسعار Average Prices			نسبة التغير من مايو ٢٠٢٤ إلى Percent Change From May 2024 to		الوحدة	البنود
		مايو May	ابريل Apr	مايو May	ابريل Apr	مايو May		
		2024	2024	2023	2024	2023		
CONSTRUCTIONAL GOODS								
Black National Cement	50 Kg	15.57	15.61	15.13	-0.26	2.91	٥٠ كجم	إسمنت أسود وطني
White National Cement	50 Kg	38.02	38.2	38.23	-0.47	-0.55	٥٠ كجم	إسمنت ابيض وطني
National Gypsum	40 Kg	16.39	16.53	15.68	-0.85	4.53	٤٠ كجم	جبس وطني
white soft Sand	1 M3	67.74	65.69	61.5	3.12	10.15	٣ م١	رمل ناعم ابيض
Mixed Sand (sand and pebble)	1 M3	48.58	47.64	43.36	1.97	12.04	٣ م١	مخلوط (رمل و بحص)
Red Sand	1 M3	30.95	30.62	26.51	1.08	16.75	٣ م١	رمل احمر
15cm black Block	1000 Grain	1706.12	1705.4	1737.42	0.04	-1.8	١٠٠٠ حبة	بلوك اسود مقاس 15سم
20cm black Block	1000 Grain	1756.73	1755.3	1803.27	0.08	-2.58	١٠٠٠ حبة	بلوك اسود مقاس 20سم
350 K Resistant Concrete	1 M3	218.39	216.99	219.55	0.65	-0.53	٣ م١	خرسانة مقاوم 350ك
250 K Resistant Concrete	1 M3	199.25	198.4	198.33	0.43	0.46	٣ م١	خرسانة مقاوم 250ك
350 K Normal Concrete	1 M3	208.02	206.69	210.16	0.64	-1.02	٣ م١	خرسانة عادي 350ك
250 K Normal Concrete	1 M3	188.93	188.18	189.22	0.40	-0.15	٣ م١	خرسانة عادي 250ك
National Marble tiles	1 M2	23.4	23.44	23.11	-0.17	1.25	٢ م١	بلاط كسر رخام بلدي
6mm National Reinforcing iron	1 Ton	3929.03	3944.45	4099.14	-0.39	-4.15	١ طن	حديد تسليح 6مم وطني
8mm National Reinforcing iron	1 Ton	2758.21	2758.41	2940.55	-0.01	-6.2	١ طن	حديد تسليح 8مم وطني
10mm national Reinforcing iron	1 Ton	2810.52	2819.87	2999.61	-0.33	-6.3	١ طن	حديد تسليح 10 مم وطني
12mm national Reinforcing iron	1 Ton	2673.94	2667.22	2757.3	0.25	-3.02	١ طن	حديد تسليح 12مم وطني
14mm national Reinforcing iron	1 Ton	2673.14	2670.82	2758.17	0.09	-3.08	١ طن	حديد تسليح 14مم وطني
16mm national Reinforcing iron	1 Ton	2676.2	2670.55	2757.21	0.21	-2.94	١ طن	حديد تسليح 16مم وطني
18mm national reinforcing iron	1 Ton	2676.85	2672.56	2754.97	0.16	-2.84	١ طن	حديد تسليح 18مم وطني
Chinese Iron-binding cables	10 Kg	52.43	52.62	58.94	-0.36	-11.05	١٠ كجم	كيايل ربط الحديد صيني
2.5mm national electrical wires	1 M	1.17	1.16	1.07	0.86	9.35	١ م	أسلاك كهربائية 2.5مم وطني
4mm national Electrical wires	1 M	1.69	1.67	1.59	1.2	6.29	١ م	أسلاك كهربائية 4مم وطني
6mm national Electrical wires	1 M	2.63	2.59	2.47	1.54	6.48	١ م	أسلاك كهربائية 6مم وطني
10mm national Electrical cables	1 M	21.63	21.65	20.7	-0.09	4.49	١ م	كيايل كهربائية 10مم وطني
25mm national Electrical cables	1 M	46.98	45.77	44.82	2.64	4.82	١ م	كيايل كهربائية 25مم وطني
35mm national Electrical cables	1 M	61.28	59.39	58.3	3.18	5.11	١ م	كيايل كهربائية 35مم وطني
50mm national Electrical cables	1 M	84.82	83.33	81.47	1.79	4.11	١ م	كيايل كهربائية 50مم وطني
70mm national Electrical cables	1 M	123.29	119.06	116.55	3.55	5.78	١ م	كيايل كهربائية 70مم وطني
95mm national Electrical cables	1 M	170.05	164.25	159.37	3.53	6.7	١ م	كيايل كهربائية 95مم وطني
120mm national Electrical cables	1 M	212.62	204.96	203.1	3.74	4.69	١ م	كيايل كهربائية 120مم وطني
300mm national Electrical cables	1 M	515.8	507.46	505.1	1.64	2.12	١ م	كيايل كهربائية 300مم وطني
Aluminum (Saudi, Arch side)	5.8 M	87.16	87.79	88.44	-0.72	-1.45	٥,٨ م	ألمنيوم (حلق جنب سعودي)
Chilian Wood	1 M3	1522.25	1521.63	1590.06	0.04	-4.26	٣ م١	خشب تشيلي
Romanian Wood	1 M3	1512.1	1512.45	1507.07	-0.02	0.33	٣ م١	خشب روماني
African Teak Wood	1 M3	6053.28	6055.14	5889.7	-0.03	2.78	٣ م١	خشب تيك أفريقي
Indonesian Ablakash Wood	1 M3	3264.35	3275.01	3262.58	-0.33	0.05	٣ م١	خشب أبلakash إندونيسي
Coal	1 Kg	10.52	10.41	9.95	1.06	5.73	١ كجم	فحم

متوسطات الأسعار و التغيرات الشهرية و السنوية في المملكة (مايو ٢٠٢٤)
Average prices monthly and annual changes in the kingdom (May 2024)

Items	Unit	متوسطات الأسعار Average Prices			نسبة التغير من مايو ٢٠٢٤ إلى Percent Change From May 2024 to		الوحدة	البنود
		مايو May 2024	أبريل Apr 2024	مايو May 2023	أبريل Apr 2024	مايو May 2023		
DETERGENT								المنظفات
clothes powder Soap (Tide)	100 gm	2.04	2.06	1.98	-0.97	3.03	١٠٠ جم	صابون بودرة للملابس(تايد)
utensils liquid Soap (Fairy)	800 ml	16.44	16.55	15.71	-0.66	4.65	٨٠٠ مل	صابون سائل للأواني(فيربي)
Bleach for Clothes (Clorox)	1 Gallon	21.76	21.7	20.94	0.28	3.92	١ جالون	دواء غسيل (مبيض ملابس)كلوركس
Insecticide, spray (Reid)	300 ml	13	12.88	12.02	0.93	8.15	٣٠٠ مل	مبيد حشرات بخاخ(ريد)
HEALTH								الصحة
General physician examination	1 Service	56.84	56.58	53.27	0.46	6.7	١ خدمة	كشف طبيب عام
Pediatrician examination	1 Service	74.65	74.65	74.36	0	0.39	١ خدمة	كشف طبيب اطفال
Dentist examination	1 Service	176.06	176.62	177.2	-0.32	-0.64	١ خدمة	كشف طبيب اسنان
MAINTENANCE AND REPAIR OF PERSONAL TRANSPORT								صيانة وإصلاح معدات النقل الشخصية
Car fix (mechanics)	1 Cost	95.76	96.27	89.65	-0.53	6.82	١ أجرة	اصلاح سيارة (ميكانيكا)
Oil change	1 Cost	97.08	96.77	95.82	0.32	1.31	١ تكلفة	تغيير زيت
FODDER AND LIVESTOCK								الأعلاف والحيوانات الحية
imported Barley	50 Kg	74.26	73.32	79.88	1.28	-7.04	٥٠ كجم	شعير مستورد
Clover	1 Bulk	21.35	21.73	22.47	-1.75	-4.98	١ بالة	برسيم
Chloris gayana	1 Bulk	14.19	14.15	15.31	0.28	-7.32	١ بالة	الرودس
Hay	1 Bulk	13.08	13.06	15.45	0.15	-15.34	١ بالة	التبن أو الدريس
Cubes	40 Kg	67.35	68.33	71.71	-1.43	-6.08	٤٠ كجم	المكعبات
Sorghum bicolor	40 Kg	145.13	146.47	141.69	-0.91	2.43	٤٠ كجم	ذرة الرفيعة (البيضاء)
Millet	40 Kg	129.75	130.14	128.02	-0.30	1.35	٤٠ كجم	دخن
Najdi Sheep	1 Grain	1788.82	1776.62	1598.53	0.69	11.9	١ حبة	غنم نجدي
Naemi Sheep	1 Grain	1935.44	1925.11	1627.65	0.54	18.91	١ حبة	غنم نعيمي
Barbari Sheep	1 Grain	796.09	799.53	732.06	-0.43	8.75	١ حبة	غنم بربري
Soakny Sheep	1 Grain	1228.86	1229.43	1209.57	-0.05	1.59	١ حبة	غنم سواكني
Harri Sheep	1 Grain	1717.07	1732.07	1513.79	-0.87	13.43	١ حبة	غنم حري
Local goat (trunk)	1 Grain	1236.79	1232.54	1070.27	0.34	15.56	١ حبة	تيس بلدي (جذع)
HOTELS AND FURNISHED APARTMENTS								الفنادق والشقق المفروشة
Hotel accommodation	1 Cost	519.78	603.96	468.37	-13.94	10.98	١ أجرة	اقامة بالفنادق
Furnished apartment	1 Cost	292.16	301.17	284.85	-2.99	2.57	١ أجرة	شقه مفروشه
MISCELLANEOUS PERSONAL GOODS AND SERVICES								السلع والخدمات الشخصية المتنوعة
Hairdresser for men and boys	1 Cost	15.95	15.95	15.78	0	1.08	١ أجرة	حلاقه للرجال والاولاد
Local Children diapers (Pampers)	1 Pack	82.42	82.35	76.96	0.09	7.09	١ عبوه	حفاظ أطفال محلية(بامبرز)
local Tissue paper (Fine)	1 Pack	3.24	3.2	3.23	1.25	0.31	١ عبه	مناديل ورق محلي(فاين)
parties and weddings expenses	1 Cost	12792.5	12740.28	13180.56	0.41	-2.94	١ تكلفة	نفقات الحفلات والافراح

أبرز التغيرات النسبية الشهرية

في المملكة

السلع و الخدمات التي سجلت أكبر نسبة ارتفاع خلال شهر

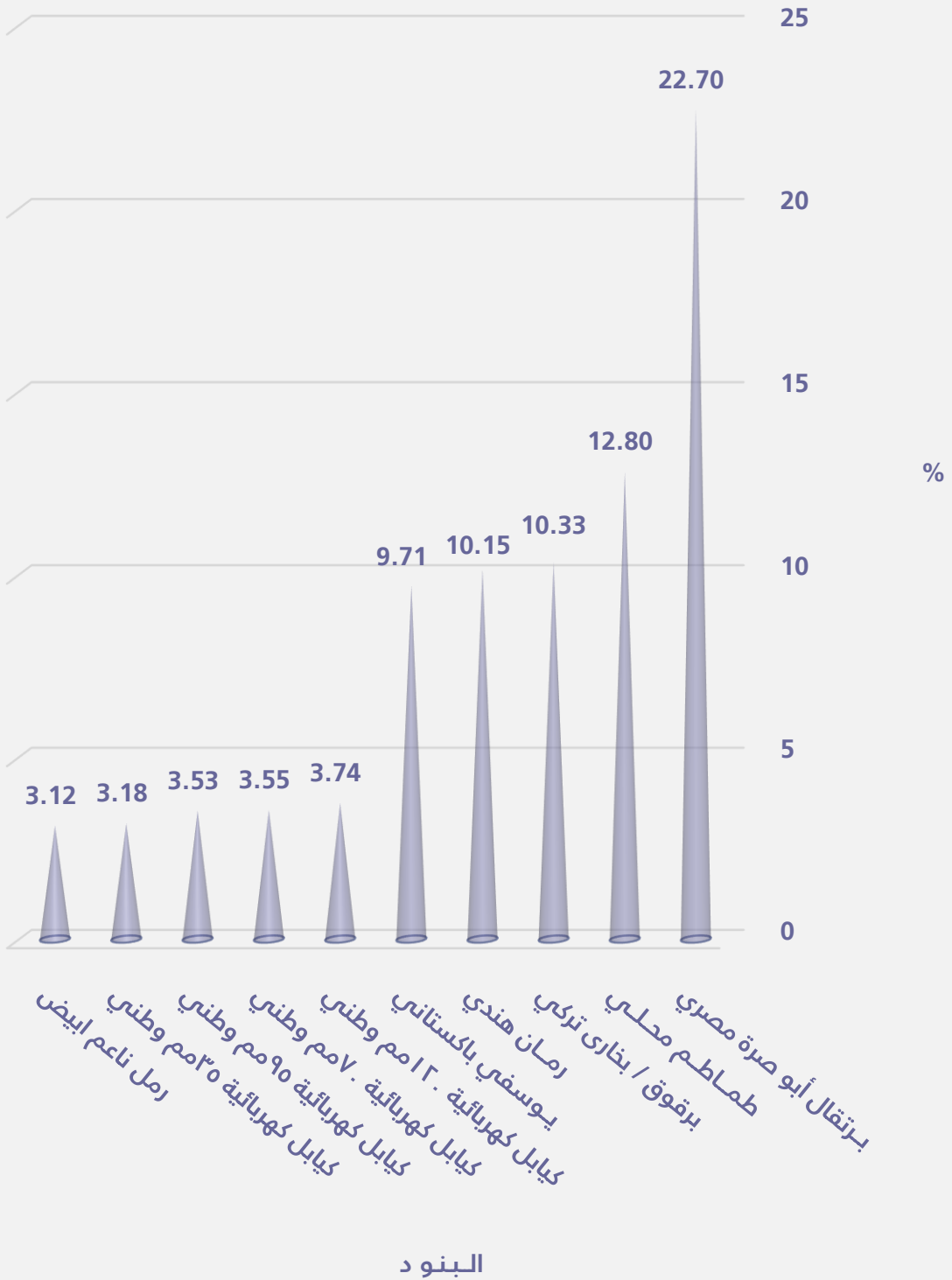
مايو ٢٠٢٤ مقارنة بشهر ابريل ٢٠٢٤

Goods and services that recorded the highest percentage increase during May
2024 comparing to April 2024

Items	نسبة التغير Percent Change	البنود
GOODS AND SERVICES		
Abu Sorra egyptian Orange	22.70	برتقال أبو صرة مصري
Local tomatoes	12.80	طماطم محلي
Turkish Plums	10.33	برقوق / بخارى تركي
Indian Pomegranates	10.15	رمان هندي
Pakistani Mandarin	9.71	يوسفي باكستاني
Fresh Fish (Grouper)	7.07	سمك طازج هامور
Local Black Eggplants	6.20	باذنجان أسود محلي
Local Fig	5.38	تين محلي
Lebanese Grapes	5.08	عنب لبناني
Fresh Fish (Kanaad)	4.72	سمك طازج كنعدي
Chinese Garlic	4.24	ثوم صيني
Local Okra	3.89	بامية محلي
Local Zucchini	3.55	كوسة محلي
Medium local Potatoes	3.34	بطاطس وسط محلي
Imported tomatoes	3.18	طماطم مستورد
GOODS AND SERVICES		
120mm national Electrical cables	3.74	كيايل كهربائية ١٢٠ مم وطني
70mm national Electrical cables	3.55	كيايل كهربائية ٧٠ مم وطني
95mm national Electrical cables	3.53	كيايل كهربائية ٩٥ مم وطني
35mm national Electrical cables	3.18	كيايل كهربائية ٣٥ مم وطني
white soft Sand	3.12	رمل ناعم ابيض
25mm national Electrical cables	2.64	كيايل كهربائية ٢٥ مم وطني
Mixed Sand (sand and pebble)	1.97	مخلوط (رمل و بحص)
50mm national Electrical cables	1.79	كيايل كهربائية ٥٠ مم وطني
300mm national Electrical cables	1.64	كيايل كهربائية ٣٠٠ مم وطني
6mm national Electrical wires	1.54	أسلاك كهربائية ٦ مم وطني
4mm national Electrical wires	1.20	أسلاك كهربائية ٤ مم وطني
Red Sand	1.08	رمل احمر
Coal	1.06	فحم
2.5mm national electrical wires	0.86	أسلاك كهربائية ٢,٥ مم وطني
350 K Resistant Concrete	0.65	خرسانة مقاوم ٣٥٠ ك

السلع و الخدمات التي سجلت أكبر نسبة ارتفاع خلال

مايو ٢٠٢٤ مقارنة بشهر ابريل ٢٠٢٤



السلع و الخدمات التي سجلت أكبر نسبة انخفاض خلال شهر

مايو ٢٠٢٤ مقارنة بشهر ابريل ٢٠٢٤

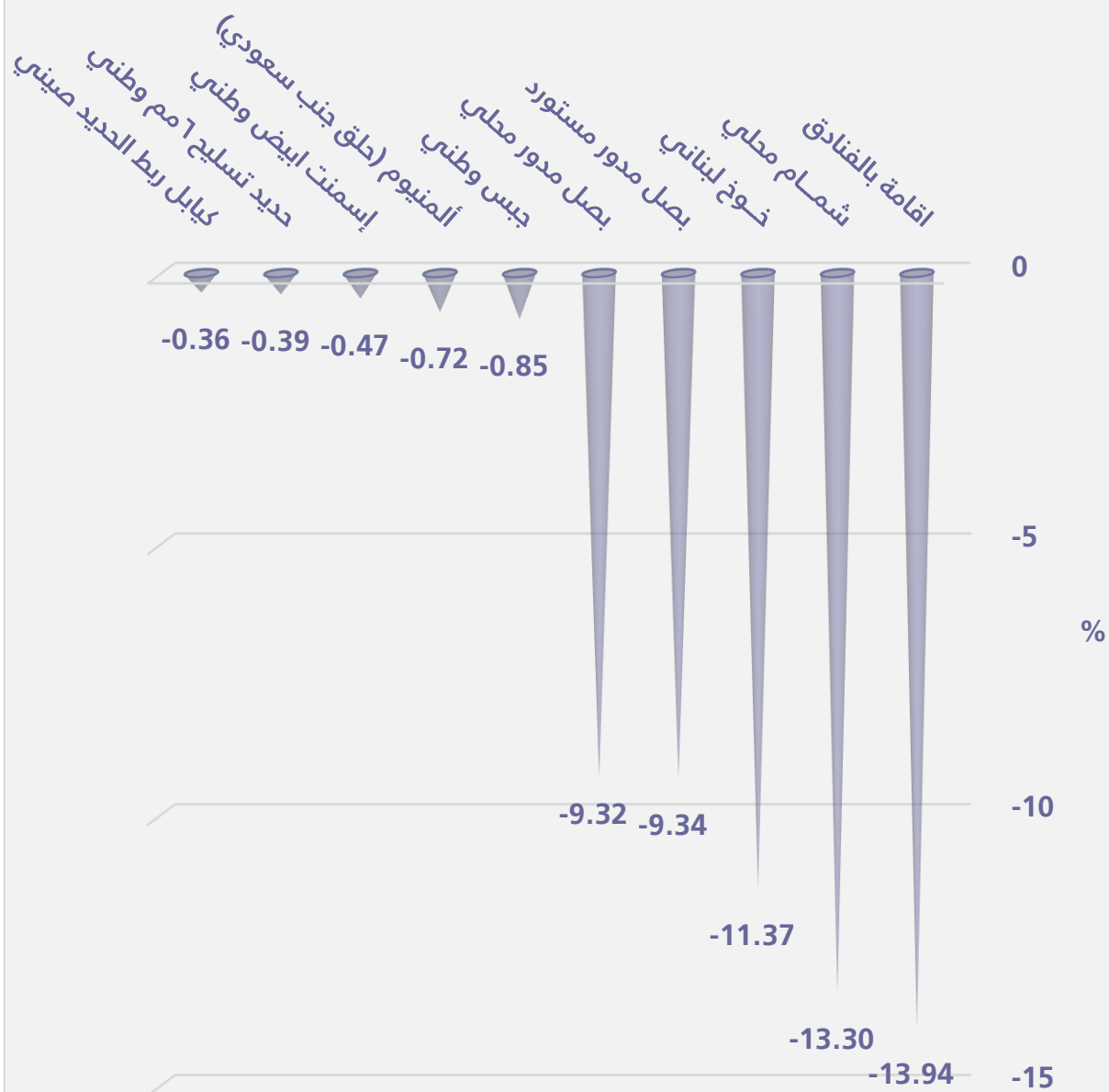
Goods and services that recorded the highest percentage decrease during
May 2024 comparing to April 2024


Items	نسبة التغير Percent Change	البنود
GOODS AND SERVICES		
السلع و الخدمات		
Hotel accommodation	-13.94	اقامة بالفنادق
Local Melon	-13.30	شمام محلي
Lebanese Peach	-11.37	خوخ لبناني
imported Onion	-9.34	بصل مدور مستورد
Local Onion	-9.32	بصل مدور محلي
Pakistani Mango	-4.64	منجا باكستاني
Local Eggs	-3.53	بيض محلي
Local watermelon	-3.43	حبيب (بطيخ) محلي
Medium Lebanese Pears	-3.28	كمثرى وسط لبناني
Furnished apartment	-2.99	شقه مفروشه
American red Apples	-2.72	تفاح أحمر أمريكي
Sewing for women and girls	-2.56	خياطة للنساء والبنات
Philippines Banana, Alsharbatli	-2.48	موز الشربتلي الفلبين
imported Honey (Langilies)	-2.03	عسل نحل مستورد (لانجليز)
fresh Chicken Breast Fillet (Alyoum)	-1.93	فيليه صدور دجاج طازج (اليوم)
GOODS AND SERVICES		
السلع الإنشائية		
National Gypsum	-0.85	جبس وطني
Aluminum (Saudi, Arch side)	-0.72	ألمنيوم (حلق جنب سعودي)
White National Cement	-0.47	إسمنت ابيض وطني
6mm National Reinforcing iron	-0.39	حديد تسليح ٦ مم وطني
Chinese Iron-binding cables	-0.36	كيايل ربط الحديد صيني
10mm national Reinforcing iron	-0.33	حديد تسليح ١٠ مم وطني
Indonesian Ablakash Wood	-0.33	خشب أبلakash إندونيسي
Black National Cement	-0.26	إسمنت أسود وطني
National Marble tiles	-0.17	بلاط كسر رخام بلدي
10mm national Electrical cables	-0.09	كيايل كهربائية ١٠ مم وطني
African Teak Wood	-0.03	خشب تيك أفريقي
Romanian Wood	-0.02	خشب روماني
8mm National Reinforcing iron	-0.01	حديد تسليح ٨ مم وطني

السلع و الخدمات التي سجلت أكبر نسبة انخفاض خلال

مايو ٢٠٢٤ مقارنة بشهر ابريل ٢٠٢٤

البنود







الهيئة العامة للإحصاء
General Authority for Statistics

متوسطات أسعار السلع والخدمات

يونيو 2024م

تحركات متوسطات أسعار السلع والخدمات

(الجدول)

متوسطات الأسعار و التغيرات الشهرية و السنوية في المملكة (يونيو ٢٠٢٤)

Average prices monthly and annual changes in the kingdom (June 2024)

Items	Unit	متوسطات الأسعار			نسبة التغير من يونيو ٢٠٢٤ إلى		الوحدة	البند
		Average Prices			Percent Change From Jun 2024 to			
		يونيو Jun 2024	مايو May 2024	يونيو Jun 2023	مايو May 2024	يونيو Jun 2023		

Food and Beverage

الأغذية والمشروبات

BREAD AND SEEDS

الخبز والحبوب

Brown Local Wheat flour(Grain Silos)	1 Kg	3.15	3.15	3.14	0	0.32	كجم ١	دقيق قمح محلي اسمر(صوامع الفلال)
White Local Flour(Grain Silos)	2 Kg	4.62	4.57	4.95	1.09	-6.67	كجم ٢	دقيق محلي أبيض(صوامع الفلال)
Sweet corn	340 gm	6.22	6.23	6.13	-0.16	1.47	كجم ٣٤٠	ذرة الحلوة
Basmati White Indian Rice (Al Mehideb)	10 Kg	98.7	99.75	95.2	-1.05	3.68	كجم ١٠	أرز بسمتي أبيض هندي(المهيدب)
Maza Indian Rice(Abu Kas)	10 Kg	82.07	81.55	76.25	0.64	7.63	كجم ١٠	أرز مزة هندي (أبو كاس)
Perfetto Noodles	250 gm	5.87	5.89	5.85	-0.34	0.34	كجم ٢٥٠	شعبيرية بيرفيتو
Perfetto Local Macaroni	500 gm	5.95	5.98	5.87	-0.50	1.36	كجم ٥٠٠	مكرونية بيرفيتو محلي
Oats Soup (Quaker)	500 gm	10	10.04	9.61	-0.40	4.06	كجم ٥٠٠	شورية علب شوفان
White Bread	4 loaves	1.09	1.09	1.12	0	-2.68	كجم ٤ رغيف	خبز أبيض مفرد

MEAT AND POULTRY

اللحوم والدواجن

Fresh Cattle Meat	1 Kg	51.8	52.73	49.45	-1.76	4.75	كجم ١	لحم بقر طازج
Fresh Sheep Meat	1 Kg	68.61	67.07	63.84	2.3	7.47	كجم ١	لحم ضأن طازج
Fresh Camel Meat	1 Kg	55.64	55.53	53.97	0.20	3.09	كجم ١	لحم جمل طازج
imported chilled Sheep Meat	1 Kg	52.73	53.89	54.4	-2.15	-3.07	كجم ١	لحم ضأن مبرد مستورد
The cost of cooking the carcass	1 Cost	295.49	296.33	291.33	-0.28	1.43	كجم ١	تكلفة طبخ الذبيحة
Local fresh chicken (Faqih)	900 gm	17.88	17.92	18.33	-0.22	-2.45	كجم ٩٠٠	دجاج طازج محلي(فقيه)
Local frozen chicken (Al wataniya)	900 gm	19.35	19.35	18.93	0	2.22	كجم ٩٠٠	دجاج مجمد محلي(الوطنية)
imported frozen Chicken (Doux)	900 gm	19.2	19.43	18.46	-1.18	4.01	كجم ٩٠٠	دجاج مجمد مستورد(دو)
fresh Chicken Breast Fillet (Alyoum)	450 gm	21.27	21.33	21.34	-0.28	-0.33	كجم ٤٥٠	فيليه صدور دجاج طازج (اليوم)
Fresh Chicken Thigh (Alwatania)	450 gm	10.19	10.36	10.11	-1.64	0.79	كجم ٤٥٠	أفخاذ دجاج طازج (الوطنية)

FISH AND SEAFOOD

السماك وطعام البحر

Fresh Fish (Kanaad)	1 Kg	64.72	65.29	66.52	-0.87	-2.71	كجم ١	سماك طازج كنعد
Fresh Fish (Grouper)	1 Kg	53.81	55.55	55.68	-3.13	-3.36	كجم ١	سماك طازج هامور
Fresh peeled Shrimp	1 Kg	74.59	75.24	78.61	-0.86	-5.11	كجم ١	روبيان طازج مقشر

MILK, MILK PRODUCTS AND EGGS

الحليب ومنتجاته والبيض

Local Fresh Milk (Al Marai)	1 L	5.99	5.99	6	0	-0.17	لتر ١	حليب طازج محلي(المراعي)
Evaporated Milk (Boni)	170 gm	3.7	3.68	3.74	0.54	-1.07	كجم ١٧٠	حليب سائل معلب(بونى)
Powder Milk (Nido)	1.8 Kg	85.44	85.24	84.76	0.23	0.80	كجم ١,٨	حليب بودرة معلب(نيدو)
Newborn Milk (Similac 1)	400 gm	46.34	45.91	43.87	0.94	5.63	كجم ٤٠٠	حليب أطفال حديثي الولادة(سميلاك1)
Local Fresh Milk (Al Safi)	1.5 L	8.5	8.5	8.5	0	0	لتر ١,٥	لين طازج محلي(الصافي)
Yoghurt, (Al Saffi)	170 gm	2	2	2	0	0	كجم ١٧٠	لين زبادي / روب(الصافي)
Cream, (Al Tag)	155 gm	6.49	6.5	6.36	-0.15	2.04	كجم ١٥٥	قشطة التاج
Cheddar Cheese (Kraft)	100 gm	6.78	6.82	6.89	-0.59	-1.6	كجم ١٠٠	جين شيدر علب(كرفت)
Local glass Cheese (Al Marai)	500 gm	19.87	19.82	20.16	0.25	-1.44	كجم ٥٠٠	جين كاسات محلي(المراعي)
imported glass Cheese, (Kraft)	140 gm	7.8	7.81	7.8	-0.13	0	كجم ١٤٠	جين كاسات مستورد(كرفت)
triangle Cheese (Lavache quri)	120 gm	5.35	5.37	5.45	-0.37	-1.83	كجم ١٢٠	جين مثلثات(لافش كيري)
Local Eggs	1 plate	16.96	17.77	18.45	-4.56	-8.08	كجم ١ طبق	بيض محلي

متوسطات الأسعار و التغيرات الشهرية و السنوية في المملكة (يونيو ٢٠٢٤)

Average prices monthly and annual changes in the kingdom (June 2024)

Items	Unit	متوسطات الأسعار			نسبة التغير من يونيو ٢٠٢٤ إلى		الوحدة	البند
		Average Prices			Percent Change From Jun 2024 to			
		يونيو Jun 2024	مايو May 2024	يونيو Jun 2023	مايو May 2024	يونيو Jun 2023		
OILS AND FAT								
الزيوت والدهون								
Butter(Lurpak)	100 gm	7.21	7.17	7.22	0.56	-0.14	١٠٠ جم	زبد (لورباك)
Vegetable oil, (frying) Al Arabi	1.5 L	19.8	20.14	21.43	-1.69	-7.61	١,٥ لتر	زيت نباتي (للقلي)العربي
imported olive oil (Al Wazir)	500 ml	24.12	23.86	21.93	1.09	9.99	٥٠٠ مل	زيت زيتون مستورد(الوزير)
Corn oil, (cooking), Afia	1.5 L	25.21	25.48	27.47	-1.06	-8.23	١,٥ لتر	زيت ذرة (للطهي)عافية
FRUITS AND NUTS								
الفواكه والمكسرات								
American red Apples	1 Kg	8.57	8.59	8.2	-0.23	4.51	١ كجم	تفاح أحمر أمريكي
Yellow Apples	1 Kg	8.5	8.57	8.94	-0.82	-4.92	١ كجم	تفاح أصفر
Local Grapes	1 Kg	14.45	14.49	11.7	-0.28	23.5	١ كجم	عنب محلي
Lebanese Grapes	1 Kg	17.08	17.79	14.43	-3.99	18.36	١ كجم	عنب لبناني
Philippines Banana, Alsharbatli	1 Kg	5.86	5.9	5.85	-0.68	0.17	١ كجم	موز الشربتلي الفلبين
Abu Sorra egyptian Orange	1 Kg	7.07	6.81	6.85	3.82	3.21	١ كجم	برتقال أبو صرة مصري
Pakistani Mandarin	1 Kg	7.63	7.23	8.18	5.53	-6.72	١ كجم	يوسفي باكستاني
Local watermelon	1 Kg	3.14	3.1	2.79	1.29	12.54	١ كجم	حبيب (بطيخ) محلي
Local Melon	1 Kg	3.98	4.76	3.92	-16.39	1.53	١ كجم	شمام محلي
Medium Lebanese Pears	1 Kg	12.72	12.68	11.7	0.32	8.72	١ كجم	كمثرى وسط لبناني
Dates(Rotab)	1 Kg	15.47	15.1	15.93	2.45	-2.89	١ كجم	تمر (رطب)
Lebanese Peach	1 Kg	15.23	16.83	13.94	-9.51	9.25	١ كجم	خوخ لبناني
medium African Lemon	1 Kg	7.32	6.9	7.08	6.09	3.39	١ كجم	ليمون وسط أفريقي
Pakistani Mango	1 Kg	12.56	13.77	12.55	-8.79	0.08	١ كجم	منجا باكستاني
Local Fig	1 Kg	18.69	17.43	17.69	7.23	5.65	١ كجم	تين محلي
Turkish Plums	1 Kg	16.92	18.16	15.72	-6.83	7.63	١ كجم	برقوق / بخارى تركي
Indian Pomegranates	1 Kg	15.12	14	15.04	8	0.53	١ كجم	رمان هندي
Ekhilas Dates, (Maknoz)	1 Kg	15.63	15.41	15.01	1.43	4.13	١ كجم	تمر (مكوز) إخلاص
VEGETABLES								
الخضار								
Green Beans	1 Kg	11.95	11.28	13.28	5.94	-10.02	١ كجم	فاصوليا خضراء
Local Okra	1 Kg	16.24	17.38	17.13	-6.56	-5.2	١ كجم	بامية محلي
Local Black Eggplants	1 Kg	4.71	5.14	5.34	-8.37	-11.8	١ كجم	بادنجان أسود محلي
Local Zucchini	1 Kg	6.21	6.12	6.87	1.47	-9.61	١ كجم	كوسة محلي
Pumpkin	1 Kg	6.28	6.35	6.14	-1.1	2.28	١ كجم	قرع عسلي
Local Cucumbers	1 Kg	5.78	5.39	5.17	7.24	11.8	١ كجم	خيار محلي
white Cabbage	1 Kg	3.18	3.05	3.04	4.26	4.61	١ كجم	ملفوف أبيض
green local Peppers	1 Kg	7.28	7.02	8.53	3.7	-14.65	١ كجم	فلفل أخضر بارد محلي
Green local Chili	1 Kg	8.26	8.23	9.86	0.36	-16.23	١ كجم	فلفل أخضر حار محلي
Local tomatoes	1 Kg	5.38	5.11	5.02	5.28	7.17	١ كجم	طماطم محلي
Imported tomatoes	1 Kg	6.25	6.16	5.6	1.46	11.61	١ كجم	طماطم مستورد
Local Corchorus	1 Bundle	2.48	2.53	2.41	-1.98	2.9	١ حزمة	ملوخية محلي
Local Lettuce	1 Kg	6.06	5.98	6.67	1.34	-9.15	١ كجم	خس محلي
Parsley	1 Bundle	1.06	1.06	1.07	0	-0.93	١ حزمة	بقونس
Spinach	1 Bundle	1.21	1.19	1.28	1.68	-5.47	١ حزمة	سبانخ
local watercress	1 Bundle	1.04	1.04	1.05	0	-0.95	١ حزمة	جرجير محلي

متوسطات الأسعار و التغيرات الشهرية و السنوية في المملكة (يونيو ٢٠٢٤)

Average prices monthly and annual changes in the kingdom (June 2024)

Items	Unit	متوسطات الأسعار			نسبة التغير من يونيو ٢٠٢٤ إلى		الوحدة	البود
		Average Prices			Percent Change From Jun 2024 to			
		يونيو Jun 2024	مايو May 2024	يونيو Jun 2023	مايو May 2024	يونيو Jun 2023		
VEGETABLES								
الخضار								
Local Onion	1 Kg	4.99	5.64	3.21	-11.52	55.45	١ كجم	بصل مدور محلي
imported Onion	1 Kg	5.58	6.5	4.09	-14.15	36.43	١ كجم	بصل مدور مستورد
Chinese Garlic	1 Kg	11.68	11.3	10.07	3.36	15.99	١ كجم	ثوم صيني
Lentils	1 Kg	9.62	9.56	10.02	0.63	-3.99	١ كجم	عدس
Medammes Beans (California Garden)	450 gm	4.86	4.93	4.85	-1.42	0.21	٤٥٠ جم	فول مدمس(حدائق كاليفورنيا)
Local Tomato Paste (Saudia)	135 gm	2.03	2.02	1.97	0.50	3.05	١٣٥ جم	صلصة طماطم محلي(السعودية)
Medium local Potatoes	1 Kg	4.81	4.95	3.26	-2.83	47.55	١ كجم	بطاطس وسط محلي
Local Carrots	1 Kg	5.58	5.4	5.54	3.33	0.72	١ كجم	جزر محلي
Black Spanish Olives	1 Kg	23.88	23.71	20.56	0.72	16.15	١ كجم	زيتون أسود أسباني
SUGAR, AND SWEETS								
السكر والحلويات								
Soft sugar (AIOsra)	10 Kg	43.69	43.64	37.08	0.11	17.83	١٠ كجم	سكر ناعم (الاسرة)
imported Honey (Langilies)	1 Kg	81.56	79.24	79.65	2.93	2.4	١ كجم	عسل نحل مستورد (لإنجيز)
FOOD PRODUCTS N.E.C								
منتجات غذائية غير مصنفة في مكان آخر								
American Cardamom	1 Kg	144.48	138.58	121.21	4.26	19.2	١ كجم	هيل أمريكي
Indian Cardomom	1 Kg	146.46	143.35	137.65	2.17	6.4	١ كجم	هيل هندي
COFFEE AND TEA								
القهوة والشاي								
black loose Tea (Rabea)	1 Kg	41.02	40.8	40.23	0.54	1.96	١ كجم	شاي أسود فرط(ربيع)
Coffee beans, Hrari	1 Kg	44.36	44.51	44.79	-0.34	-0.96	١ كجم	بن حب / هرري
Coffee beans, Loqmati	1 Kg	31.95	32.07	33.19	-0.37	-3.74	١ كجم	بن حب / لقمتي
Instant Coffee (Nescaf)	100 gm	26.48	25.65	26.06	3.24	1.61	١٠٠ جم	قهوة سريعة التحضير(نسكافية)
MINERAL WATER, SOFT DRINKS, AND JUICES								
المياه المعدنية والمرطبات والعصيرات								
Water	1.5 L	2.08	2.07	2.18	0.48	-4.59	١,٥ لتر	مياه صحية
orange Local Juice (Rani)	180 ml	1.84	1.84	1.81	0	1.66	١٨٠ مل	عصير برتقال معلب محلي(راني)
Local Soft Drinks	320 ml	2.56	2.57	2.63	-0.39	-2.66	٣٢٠ مل	مشروبات غازية محلي
TOBACCO								
التبغ								
Marlboro Cigarettes	1 Pack	26.13	26.13	27.97	0	-6.58	١ علبة	سجائر مالبورو
CLOTHING								
الملابس								
Men summer dress (Al Aseel)	1 thope	99.01	98.7	97.89	0.31	1.14	١ ثوب	ثوب صيفي رجالي(الأصيل)
Shemagh, (Al Bassam)	1 shemagh	147.84	148.31	140.13	-0.32	5.5	١ شماغ	شماغ(البسام)
Syrian Egal	1 Egal	28.56	28.2	28.48	1.28	0.28	١ عقال	عقال سوري
short sleeve undershirt (Al Aseel)	1 shirt	14.07	14.09	13.71	-0.14	2.63	١ فانيلة	فانلة داخلية نصف كم(الأصيل)
Mens long trousers, (Al Aseel)	1 trousers	18.73	18.73	18.59	0	0.75	١ سروال	سروال طويل رجالي(الأصيل)
Women's Abaya	1 abayah	113.39	113.47	111.07	-0.07	2.09	١ عباءة	عباءة نسائية
Headdress, National	1 veil	25.91	25.84	26	0.27	-0.35	١ شيلة	شيلة (طرحة)
Sewing for men and boys	1 Cost	103.31	100.29	94.09	3.01	9.8	١ تكلفة	خياطة للرجال والأولاد
Sewing for women and girls	1 Cost	62.56	60.17	61.15	3.97	2.31	١ تكلفة	خياطة للنساء والبنات
Laundry and ironing expenses	1 Service	4.04	3.97	3.53	1.76	14.45	١ خدمة	نفقات تنظيف وكوي الملابس بالمغسلة

متوسطات الأسعار و التغيرات الشهرية و السنوية في المملكة (يونيو ٢٠٢٤)

Average prices monthly and annual changes in the kingdom (June 2024)

Items	Unit	متوسطات الأسعار			نسبة التغير من يونيو ٢٠٢٤ إلى		الوحدة	البند
		Average Prices			Percent Change From Jun 2024 to			
		يونيو Jun 2024	مايو May 2024	يونيو Jun 2023	مايو May 2024	يونيو Jun 2023		
CONSTRUCTIONAL GOODS								
السلع الإنشائية								
Black National Cement	50 Kg	15.77	15.57	15.15	1.28	4.09	٥٠ كجم	إسمنت أسود وطني
White National Cement	50 Kg	38.08	38.02	38.32	0.16	-0.63	٥٠ كجم	إسمنت ابيض وطني
National Gypsum	40 Kg	16.42	16.39	15.73	0.18	4.39	٤٠ كجم	جبس وطني
white soft Sand	1 M3	69.36	67.74	61.71	2.39	12.4	٣م ا	رمل ناعم ابيض
Mixed Sand (sand and pebble)	1 M3	49	48.58	43.57	0.86	12.46	٣م ا	مخلوط (رمل و بحص)
Red Sand	1 M3	31.41	30.95	26.51	1.49	18.48	٣م ا	رمل احمر
15cm black Block	1000 Grain	1705.72	1706.12	1717.69	-0.02	-0.70	١٠٠٠ حبة	بلوك اسود مقاس 15سم
20cm black Block	1000 Grain	1756.83	1756.73	1782.9	0.01	-1.46	١٠٠٠ حبة	بلوك اسود مقاس 20سم
350 K Resistant Concrete	1 M3	219.34	218.39	217.41	0.44	0.89	٣م ا	خرسانة مقاوم 350ك
250 K Resistant Concrete	1 M3	199.6	199.25	196.21	0.18	1.73	٣م ا	خرسانة مقاوم 250ك
350 K Normal Concrete	1 M3	208.7	208.02	207.9	0.33	0.38	٣م ا	خرسانة عادي 350ك
250 K Normal Concrete	1 M3	189.62	188.93	187.04	0.37	1.38	٣م ا	خرسانة عادي 250ك
National Marble tiles	1 M2	23.55	23.4	23.11	0.64	1.9	٢م ا	بلاط كسر رخام بلدي
6mm National Reinforcing iron	1 Ton	3897.64	3929.03	4071.07	-0.80	-4.26	١ طن	حديد تسليح 6مم وطني
8mm National Reinforcing iron	1 Ton	2768.6	2758.21	2785.79	0.38	-0.62	١ طن	حديد تسليح 8مم وطني
10mm national Reinforcing iron	1 Ton	2820.41	2810.52	2839.14	0.35	-0.66	١ طن	حديد تسليح 10 مم وطني
12mm national Reinforcing iron	1 Ton	2688.36	2673.94	2628.7	0.54	2.27	١ طن	حديد تسليح 12مم وطني
14mm national Reinforcing iron	1 Ton	2687.54	2673.14	2630.37	0.54	2.17	١ طن	حديد تسليح 14مم وطني
16mm national Reinforcing iron	1 Ton	2687.96	2676.2	2629.68	0.44	2.22	١ طن	حديد تسليح 16مم وطني
18mm national reinforcing iron	1 Ton	2689.74	2676.85	2627.86	0.48	2.35	١ طن	حديد تسليح 18مم وطني
Chinese Iron-binding cables	10 Kg	53.1	52.43	58.27	1.28	-8.87	١٠ كجم	كيايل ربط الحديد صيني
2.5mm national electrical wires	1 M	1.17	1.17	1.07	0	9.35	١ م	أسلاك كهربائية 2.5مم وطني
4mm national Electrical wires	1 M	1.7	1.69	1.59	0.59	6.92	١ م	أسلاك كهربائية 4مم وطني
6mm national Electrical wires	1 M	2.64	2.63	2.47	0.38	6.88	١ م	أسلاك كهربائية 6مم وطني
10mm national Electrical cables	1 M	22.17	21.63	20.72	2.5	7	١ م	كيايل كهربائية 10مم وطني
25mm national Electrical cables	1 M	48.02	46.98	45	2.21	6.71	١ م	كيايل كهربائية 25مم وطني
35mm national Electrical cables	1 M	62.8	61.28	58.52	2.48	7.31	١ م	كيايل كهربائية 35مم وطني
50mm national Electrical cables	1 M	87.39	84.82	81.72	3.03	6.94	١ م	كيايل كهربائية 50مم وطني
70mm national Electrical cables	1 M	125.73	123.29	116.86	1.98	7.59	١ م	كيايل كهربائية 70مم وطني
95mm national Electrical cables	1 M	175.82	170.05	159.09	3.39	10.52	١ م	كيايل كهربائية 95مم وطني
120mm national Electrical cables	1 M	219.22	212.62	202.18	3.1	8.43	١ م	كيايل كهربائية 120مم وطني
300mm national Electrical cables	1 M	533.2	515.8	502.4	3.37	6.13	١ م	كيايل كهربائية 300مم وطني
Aluminum (Saudi, Arch side)	5.8 M	86.36	87.16	87.92	-0.92	-1.77	٥,٨ م	ألمنيوم (حلق جنب سعودي)
Chilian Wood	1 M3	1530.31	1522.25	1575.37	0.53	-2.86	٣م ا	خشب تشيلي
Romanian Wood	1 M3	1525.97	1512.1	1480.82	0.92	3.05	٣م ا	خشب روماني
African Teak Wood	1 M3	6133.26	6053.28	5894.06	1.32	4.06	٣م ا	خشب تيك أفريقي
Indonesian Ablakash Wood	1 M3	3273.18	3264.35	3257.74	0.27	0.47	٣م ا	خشب أبلakash إندونيسي
Coal	1 Kg	10.51	10.52	10	-0.10	5.1	١ كجم	فحم

متوسطات الأسعار و التغيرات الشهرية و السنوية في المملكة (يونيو ٢٠٢٤)

Average prices monthly and annual changes in the kingdom (June 2024)

Items	Unit	متوسطات الأسعار			نسبة التغير من يونيو ٢٠٢٤ إلى		الوحدة	البنود
		Average Prices			Percent Change From Jun 2024 to			
		يونيو Jun 2024	مايو May 2024	يونيو Jun 2023	مايو May 2024	يونيو Jun 2023		
DETERGENT								
المنظفات								
clothes powder Soap (Tide)	100 gm	2.07	2.04	1.98	1.47	4.55	١٠٠ جم	صابون بودرة للملابس(تايد)
utensils liquid Soap (Fairy)	800 ml	16.69	16.44	15.53	1.52	7.47	٨٠٠ مل	صابون سائل للأواني(فيري)
Bleach for Clothes (Clorox)	1 Gallon	21.55	21.76	20.91	-0.97	3.06	١ جالون	دواء غسيل (مبيض ملابس)كلوركس
Insecticide, spray (Reid)	300 ml	13.26	13	12	2	10.5	٣٠٠ مل	مبيد حشرات بخاخ(ريد)
HEALTH								
الصحة								
General physician examination	1 Service	56.65	56.84	53.27	-0.33	6.35	١ خدمة	كشف طبيب عام
Pediatrician examination	1 Service	74.67	74.65	74.36	0.03	0.42	١ خدمة	كشف طبيب اطفال
Dentist examination	1 Service	178.85	176.06	177.2	1.58	0.93	١ خدمة	كشف طبيب اسنان
MAINTENANCE AND REPAIR OF PERSONAL TRANSPORT								
صيانة وإصلاح معدات النقل الشخصية								
Car fix (mechanics)	1 Cost	96.55	95.76	90.05	0.82	7.22	١ أجره	اصلاح سيارة (ميكانيكا)
Oil change	1 Cost	97.02	97.08	95.87	-0.06	1.2	١ تكلفة	تغيير زيت
FODDER AND LIVESTOCK								
الأعلاف والحيوانات الحية								
imported Barley	50 Kg	74.36	74.26	77.53	0.13	-4.09	٥٠ كجم	شعير مستورد
Clover	1 Bulk	21.48	21.35	21.3	0.61	0.85	١ باله	برسيم
Chloris gayana	1 Bulk	14.33	14.19	14.64	0.99	-2.12	١ باله	الرودس
Hay	1 Bulk	13.3	13.08	14.53	1.68	-8.47	١ باله	التبن أو الدريس
Cubes	40 Kg	67.67	67.35	70.88	0.48	-4.53	٤٠ كجم	المكعبات
Sorghum bicolor	40 Kg	144.39	145.13	139.91	-0.51	3.2	٤٠ كجم	ذرة الرفيعة (البيضاء)
Millet	40 Kg	127.11	129.75	128.01	-2.03	-0.70	٤٠ كجم	دخن
Najdi Sheep	1 Grain	1867.35	1788.82	1671.32	4.39	11.73	١ حبه	غنم نجدى
Naemi Sheep	1 Grain	1994.22	1935.44	1715.71	3.04	16.23	١ حبه	غنم نعيمى
Barbari Sheep	1 Grain	814.92	796.09	747.81	2.37	8.97	١ حبه	غنم بربرى
Soakny Sheep	1 Grain	1314.43	1228.86	1237.71	6.96	6.2	١ حبه	غنم سواكنى
Harri Sheep	1 Grain	1812.59	1717.07	1612.59	5.56	12.4	١ حبه	غنم حرى
Local goat (trunk)	1 Grain	1255.63	1236.79	1101.07	1.52	14.04	١ حبه	تيس بلدى (جذع)
HOTELS AND FURNISHED APARTMENTS								
الفنادق والشقق المفروشة								
Hotel accommodation	1 Cost	625.69	519.78	593.06	20.38	5.5	١ أجره	اقامة بالفنادق
Furnished apartment	1 Cost	357.81	292.16	316.13	22.47	13.18	١ أجره	شقه مفروشه
MISCELLANEOUS PERSONAL GOODS AND SERVICES								
السلع والخدمات الشخصية المتنوعة								
Hairdresser for men and boys	1 Cost	15.9	15.95	15.78	-0.31	0.76	١ أجره	حلاقه للرجال والاولاد
Local Children diapers (Pampers)	1 Pack	81.34	82.42	77.88	-1.31	4.44	١ عبوه	حفاظ أطفال محلية(بامبرز)
local Tissue paper (Fine)	1 Pack	3.22	3.24	3.2	-0.62	0.63	١ عبه	مناديل ورق محلى(فاين)
parties and weddings expenses	1 Cost	12993.06	12792.5	13319.44	1.57	-2.45	١ تكلفة	نفقات الحفلات والافراح

أبرز التغيرات النسبية الشهرية

في المملكة

السلع و الخدمات التي سجلت أكبر نسبة ارتفاع خلال شهر

يونيو ٢٠٢٤ مقارنة بشهر مايو ٢٠٢٤

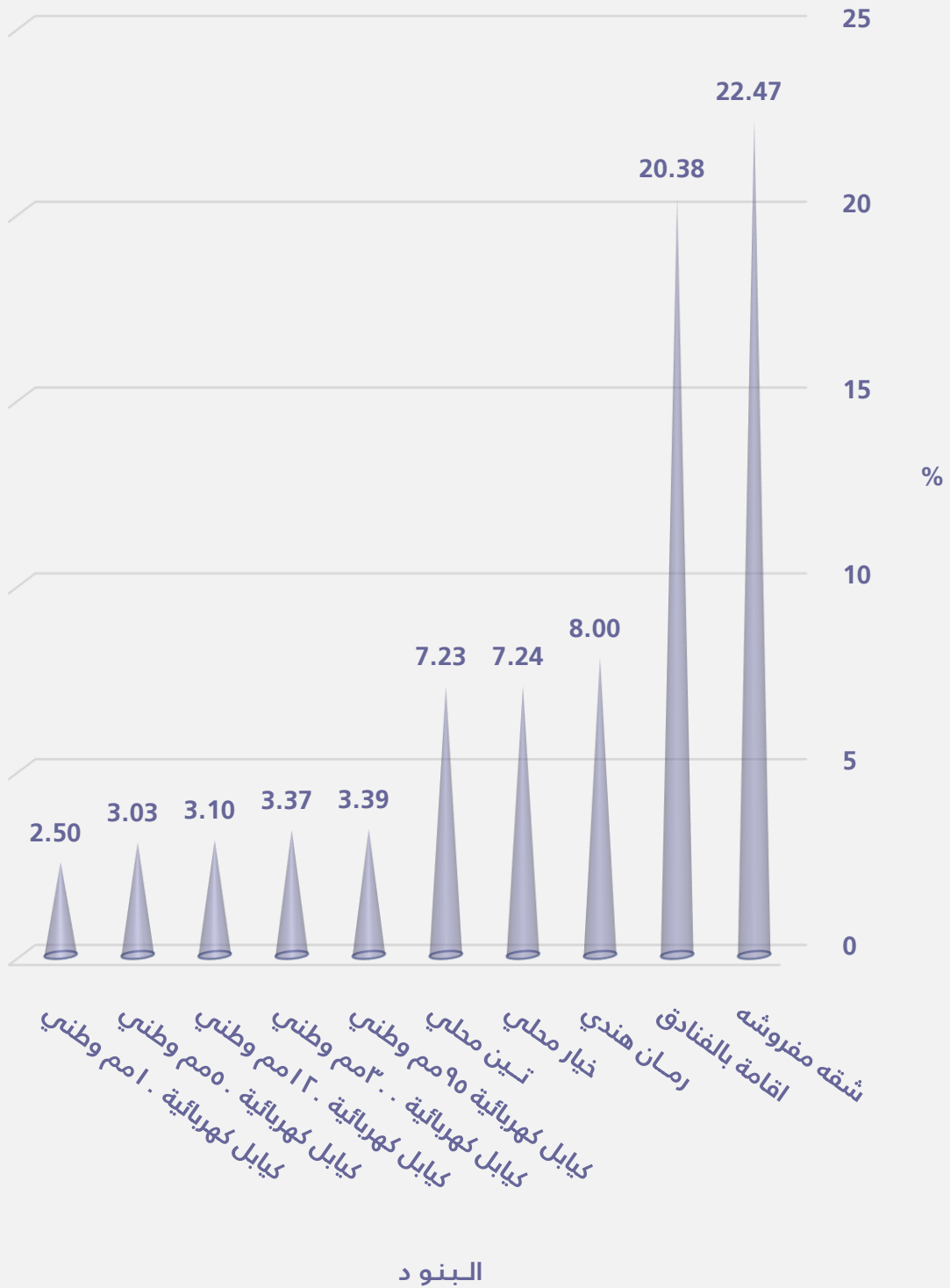
Goods and services that recorded the highest percentage increase during

June 2024 comparing to May 2024

Items	نسبة التغير Percent Change	البنود
GOODS AND SERVICES		
السلع و الخدمات		
Furnished apartment	22.47	شقه مفروشه
Hotel accommodation	20.38	اقامة بالفنادق
Indian Pomegranates	8.00	رمان هندي
Local Cucumbers	7.24	خيار محلي
Local Fig	7.23	تين محلي
Soakny Sheep	6.96	غنم سواكني
medium African Lemon	6.09	ليمون وسط أفريقي
Green Beans	5.94	فاصوليا خضراء
Harri Sheep	5.56	غنم حري
Pakistani Mandarin	5.53	يوسفي باكستاني
Local tomatoes	5.28	طماطم محلي
Najdi Sheep	4.39	غنم نجدي
white Cabbage	4.26	ملفوف أبيض
American Cardamom	4.26	هيل أمريكي
Sewing for women and girls	3.97	خياطة للنساء والبنات
GOODS AND SERVICES		
السلع الإنشائية		
95mm national Electrical cables	3.39	كابل كهربائية ٩٥مم وطني
300mm national Electrical cables	3.37	كابل كهربائية ٣٠٠مم وطني
120mm national Electrical cables	3.10	كابل كهربائية ١٢٠مم وطني
50mm national Electrical cables	3.03	كابل كهربائية ٥٠مم وطني
10mm national Electrical cables	2.50	كابل كهربائية ١٠مم وطني
35mm national Electrical cables	2.48	كابل كهربائية ٣٥مم وطني
white soft Sand	2.39	رمل ناعم ابيض
25mm national Electrical cables	2.21	كابل كهربائية ٢٥مم وطني
70mm national Electrical cables	1.98	كابل كهربائية ٧٠مم وطني
Red Sand	1.49	رمل احمر
African Teak Wood	1.32	خشب تيك أفريقي
Black National Cement	1.28	إسمنت أسود وطني
Chinese Iron-binding cables	1.28	كابل ربط الحديد صيني
Romanian Wood	0.92	خشب روماني
Mixed Sand (sand and pebble)	0.86	مخلوط (رمل و بحص)

السلع و الخدمات التي سجلت أكبر نسبة ارتفاع خلال

يونيو ٢٠٢٤ مقارنة بشهر مايو ٢٠٢٤



السلع و الخدمات التي سجلت أكبر نسبة انخفاض خلال شهر

يونيو ٢٠٢٤ مقارنة بشهر مايو ٢٠٢٤

Goods and services that recorded the highest percentage decrease during

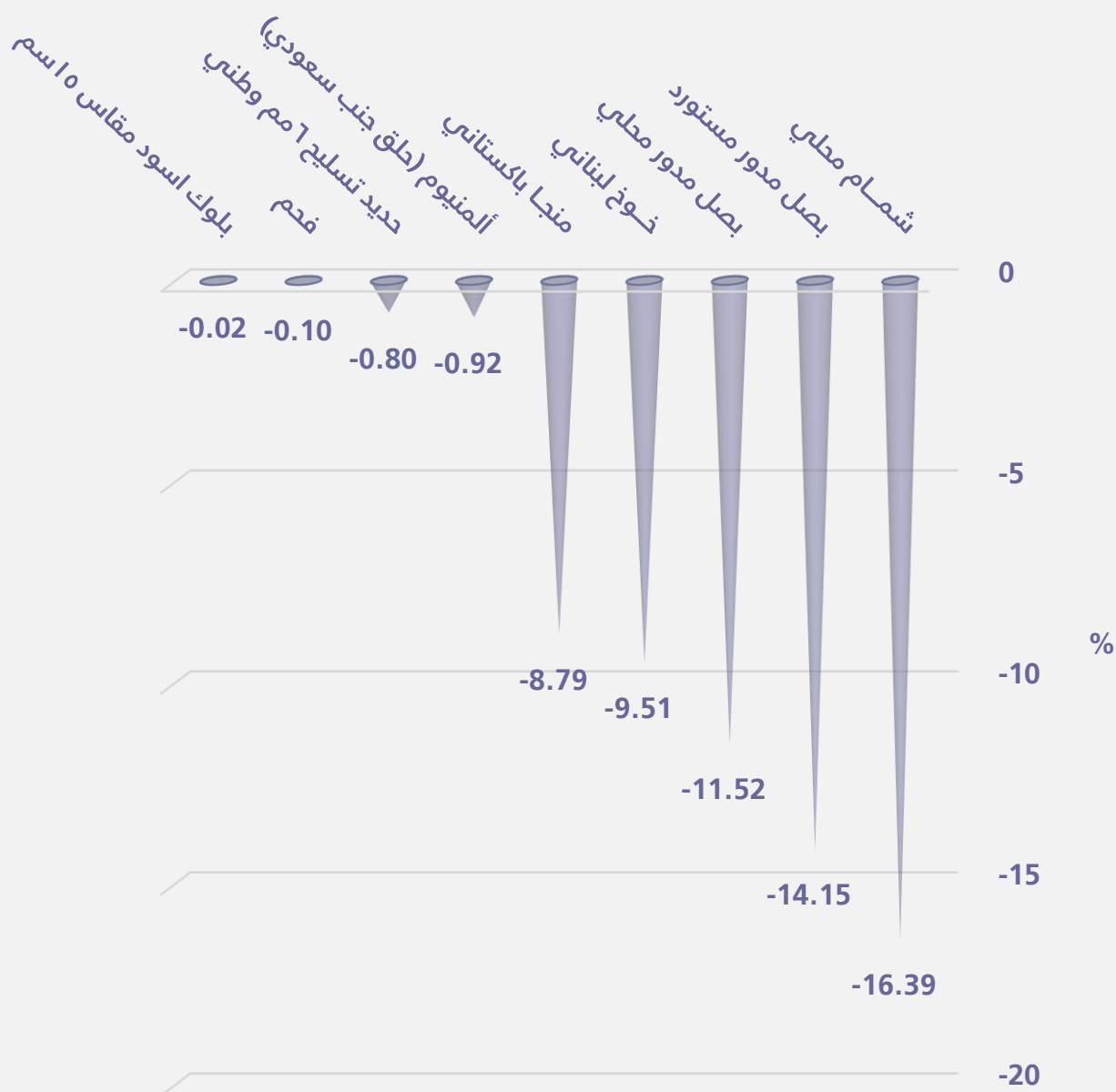
June 2024 comparing to May 2024


Items	نسبة التغير Percent Change	البنود
GOODS AND SERVICES		
السلع و الخدمات		
Local Melon	-16.39	شمام محلي
imported Onion	-14.15	بصل مدور مستورد
Local Onion	-11.52	بصل مدور محلي
Lebanese Peach	-9.51	خوخ لبناني
Pakistani Mango	-8.79	منجا باكستاني
Local Black Eggplants	-8.37	باذنجان أسود محلي
Turkish Plums	-6.83	برقوق / بخارى تركي
Local Okra	-6.56	بامية محلي
Local Eggs	-4.56	بيض محلي
Lebanese Grapes	-3.99	عنب لبناني
Fresh Fish (Grouper)	-3.13	سمك طازج هامور
Medium local Potatoes	-2.83	بطاطس وسط محلي
imported chilled Sheep Meat	-2.15	لحم ضأن مبرد مستورد
Millet	-2.03	دخن
Local Corchorus	-1.98	ملوخية محلي
GOODS AND SERVICES		
السلع الإنشائية		
Aluminum (Saudi, Arch side)	-0.92	ألومنيوم (حلق جنب سعودي)
6mm National Reinforcing iron	-0.80	حديد تسليح ٦ مم وطني
Coal	-0.10	فحم
15cm black Block	-0.02	بلوك اسود مقاس ١٥ سم

السلع و الخدمات التي سجلت أكبر نسبة انخفاض خلال

يونيو ٢٠٢٤ مقارنة بشهر مايو ٢٠٢٤

البنود







الهيئة العامة للإحصاء
General Authority for Statistics

متوسطات أسعار السلع والخدمات

يوليو 2024م

تحركات متوسطات أسعار السلع والخدمات

(الجدول)

متوسطات الأسعار و التغيرات الشهرية و السنوية في المملكة (يوليو ٢٠٢٤)
Average prices monthly and annual changes in the kingdom (July 2024)

Items	Unit	متوسطات الأسعار Average Prices			نسبة التغير من يوليو ٢٠٢٤ إلى Percent Change From Jul 2024 to		الوحدة	البنود
		يوليو Jul 2024	يونيو Jun 2024	يوليو Jul 2023	يونيو Jun 2024	يوليو Jul 2023		
		Food and Beverage						
BREAD AND SEEDS					الخبز والحبوب			
Brown Local Wheat flour(Grain Silos)	1 Kg	3.21	3.15	3.16	1.9	1.58	١ كجم	دقيق قمح محلي اسمر(صوامع الفلال)
White Local Flour(Grain Silos)	2 Kg	4.63	4.62	4.92	0.22	-5.89	٢ كجم	دقيق محلي أبيض(صوامع الفلال)
Sweet corn	340 gm	6.19	6.22	6.04	-0.48	2.48	٣٤٠ جم	ذرة الحلوة
Basmati White Indian Rice (Al Mehideb)	10 Kg	99.23	98.7	95.67	0.54	3.72	١٠ كجم	أرز بسمتي أبيض هندي(المهيذب)
Maza Indian Rice(Abu Kas)	10 Kg	82.73	82.07	76.82	0.80	7.69	١٠ كجم	أرز مزة هندي (أبو كاس)
Perfetto Noodles	250 gm	5.85	5.87	5.86	-0.34	-0.17	٢٥٠ جم	شعيرية بيرفيتو
Perfetto Local Macaroni	500 gm	5.96	5.95	5.91	0.17	0.85	٥٠٠ جم	مكرونه بيرفيتو محلي
Oats Soup (Quaker)	500 gm	9.96	10	9.6	-0.40	3.75	٥٠٠ جم	شورية علب شوفان
White Bread	4 loaves	1.09	1.09	1.12	0	-2.68	٤ رغيف	خبز أبيض مفروود
MEAT AND POULTRY					اللحوم والدواجن			
Fresh Cattle Meat	1 Kg	52.17	51.8	49.49	0.71	5.42	١ كجم	لحم بقر طازج
Fresh Sheep Meat	1 Kg	68.09	68.61	63.85	-0.76	6.64	١ كجم	لحم ضأن طازج
Fresh Camel Meat	1 Kg	55.46	55.64	53.71	-0.32	3.26	١ كجم	لحم جمل طازج
imported chilled Sheep Meat	1 Kg	53.24	52.73	54.96	0.97	-3.13	١ كجم	لحم ضأن مبرد مستورد
The cost of cooking the carcass	1 Cost	296.33	295.49	295.14	0.28	0.40	١ تكلفة	تكلفة طبخ الذبيحه
Local fresh chicken (Faqih)	900 gm	17.89	17.88	18.42	0.06	-2.88	٩٠٠ جم	دجاج طازج محلي(فقيه)
Local frozen chicken (Al wataniya)	900 gm	19.32	19.35	19.01	-0.16	1.63	٩٠٠ جم	دجاج مجمد محلي(الوطنية)
imported frozen Chicken (Doux)	900 gm	19.14	19.2	18.31	-0.31	4.53	٩٠٠ جم	دجاج مجمد مستورد(دو)
fresh Chicken Breast Fillet (Alyoum)	450 gm	21.21	21.27	21.09	-0.28	0.57	٤٥٠ جم	فيليه صدور دجاج طازج (اليوم)
Fresh Chicken Thigh (Alwatania)	450 gm	10.19	10.19	9.99	0	2	٤٥٠ جم	أفخاذ دجاج طازج (الوطنية)
FISH AND SEAFOOD					السماك وطعام البحر			
Fresh Fish (Kanaad)	1 Kg	64.23	64.72	65.4	-0.76	-1.79	١ كجم	سمك طازج كنعدي
Fresh Fish (Grouper)	1 Kg	52.95	53.81	54.47	-1.6	-2.79	١ كجم	سمك طازج هامور
Fresh peeled Shrimp	1 Kg	76.49	74.59	77.99	2.55	-1.92	١ كجم	روبيان طازج مقشر
MILK, MILK PRODUCTS AND EGGS					الحليب ومنتجاته والبيض			
Local Fresh Milk (Al Marai)	1 L	6	5.99	6	0.17	0	١ لتر	حليب طازج محلي(المراعي)
Evaporated Milk (Bonni)	170 gm	3.67	3.7	3.72	-0.81	-1.34	١٧٠ جم	حليب سائل معلب(بوني)
Powder Milk (Nido)	1.8 Kg	84.89	85.38	86.04	-0.57	-1.34	١,٨ كجم	حليب بودرة معلب(نيدو)
Newborn Milk (Similac 1)	400 gm	46.5	46.33	43.98	0.37	5.73	٤٠٠ جم	حليب أطفال حديثي الولادة(سميلاك1)
Local Fresh Milk (Al Safi)	1.5 L	8.51	8.5	8.5	0.12	0.12	١,٥ لتر	لبن طازج محلي(الصافي)
Yoghurt, (Al Saffi)	170 gm	2	2	2	0	0	١٧٠ جم	لبن زبادي / روب(الصافي)
Cream, (Al Tag)	155 gm	6.45	6.49	6.35	-0.62	1.57	١٥٥ جم	قشطه التاج
Cheddar Cheese (Kraft)	100 gm	6.72	6.78	6.78	-0.88	-0.88	١٠٠ جم	جين شيدر علب(كرفت)
Local glass Cheese (Al Marai)	500 gm	19.67	19.87	20.15	-1.01	-2.38	٥٠٠ جم	جين كاسات محلي(المراعي)
imported glass Cheese, (Kraft)	140 gm	7.79	7.8	7.81	-0.13	-0.26	١٤٠ جم	جين كاسات مستورد(كرفت)
triangle Cheese (Lavache quri)	120 gm	5.37	5.35	5.47	0.37	-1.83	١٢٠ جم	جين مثلثات(لافش كيري)
Local Eggs	1 plate	16.91	16.96	18.32	-0.29	-7.7	١ طبق	بيض محلي
OILS AND FAT					الزيوت والدهون			
Butter(Lurpak)	100 gm	7.24	7.21	7.48	0.42	-3.21	١٠٠ جم	زبد (لورباك)

متوسطات الأسعار و التغيرات الشهرية و السنوية في المملكة (يوليو ٢٠٢٤)
Average prices monthly and annual changes in the kingdom (July 2024)

Items	Unit	متوسطات الأسعار Average Prices			نسبة التغير من يوليو ٢٠٢٤ إلى Percent Change From Jul 2024 to		الوحدة	البنود
		يوليو Jul 2024	يونيو Jun 2024	يوليو Jul 2023	يونيو Jun 2024	يوليو Jul 2023		
		OILS AND FAT الزيوت والدهون						
Vegetable oil, (frying) Al Arabi	1.5 L	19.74	19.8	21.41	-0.30	-7.8	١,٥ لتر	زيت نباتي (للقلي)العربي
imported olive oil (Al Wazir)	500 ml	24.55	24.12	21.95	1.78	11.85	٥٠٠ ملا	زيت زيتون مستورد(الوزير)
Corn oil, (cooking), Afia	1.5 L	25.13	25.21	27.44	-0.32	-8.42	١,٥ لتر	زيت ذرة (للطهي)عافية
FRUITS AND NUTS الفواكه والمكسرات								
American red Apples	1 Kg	8.77	8.57	8.5	2.33	3.18	١ كجم	تفاح أحمر أمريكي
Yellow Apples	1 Kg	8.6	8.5	9.04	1.18	-4.87	١ كجم	تفاح أصفر
Local Grapes	1 Kg	12	14.45	11.54	-16.96	3.99	١ كجم	عنب محلي
Lebanese Grapes	1 Kg	15.68	17.08	13.97	-8.2	12.24	١ كجم	عنب لبناني
Philippines Banana, Alsharbatli	1 Kg	5.97	5.86	5.97	1.88	0	١ كجم	موز الشربتلي الفلبين
Abu Sorra egyptian Orange	1 Kg	6.31	7.07	6.66	-10.75	-5.26	١ كجم	برتقال أبو صرة مصري
Pakistani Mandarin	1 Kg	7.9	7.63	7.89	3.54	0.13	١ كجم	يوسفني باكستاني
Local watermelon	1 Kg	3.1	3.14	2.72	-1.27	13.97	١ كجم	حجب (بطيخ) محلي
Local Melon	1 Kg	4.48	3.98	4.17	12.56	7.43	١ كجم	شمام محلي
Medium Lebanese Pears	1 Kg	13.02	12.72	11.97	2.36	8.77	١ كجم	كمثرى وسط لبناني
Dates(Rotab)	1 Kg	16.33	15.47	15.85	5.56	3.03	١ كجم	تمر (رطب)
Lebanese Peach	1 Kg	15.02	15.25	13.44	-1.51	11.76	١ كجم	خوخ لبناني
medium African Lemon	1 Kg	7.05	7.32	7.05	-3.69	0	١ كجم	ليمون وسط أفريقي
Pakistani Mango	1 Kg	11.27	12.56	12.3	-10.27	-8.37	١ كجم	منجا باكستاني
Local Fig	1 Kg	17.66	18.69	16.49	-5.51	7.1	١ كجم	تين محلي
Turkish Plums	1 Kg	15.97	16.92	15.48	-5.61	3.17	١ كجم	برقوق / بخارى تركي
Indian Pomegranates	1 Kg	16.2	15.12	15.49	7.14	4.58	١ كجم	رمان هندي
Ekhilas Dates, (Maknoz)	1 Kg	15.95	15.63	15.09	2.05	5.7	١ كجم	تمر (مكوز) إخلاص
VEGETABLES الخضار								
Green Beans	1 Kg	13.41	11.95	13.83	12.22	-3.04	١ كجم	فاصوليا خضراء
Local Okra	1 Kg	16.29	16.24	16.6	0.31	-1.87	١ كجم	بامية محلي
Local Black Eggplants	1 Kg	4.94	4.71	5.16	4.88	-4.26	١ كجم	باذنجان أسود محلي
Local Zucchini	1 Kg	6.42	6.21	6.54	3.38	-1.83	١ كجم	كوسة محلي
Pumpkin	1 Kg	5.89	6.28	5.92	-6.21	-0.51	١ كجم	قرع عسلي
Local Cucumbers	1 Kg	5.96	5.78	5.3	3.11	12.45	١ كجم	خيار محلي
white Cabbage	1 Kg	3.25	3.18	3.13	2.2	3.83	١ كجم	ملفوف أبيض
green local Peppers	1 Kg	7.5	7.28	8.57	3.02	-12.49	١ كجم	فلفل أخضر بارد محلي
Green local Chili	1 Kg	8.52	8.26	9.58	3.15	-11.06	١ كجم	فلفل أخضر حار محلي
Local tomatoes	1 Kg	5.63	5.38	5.6	4.65	0.54	١ كجم	طماطم محلي
Imported tomatoes	1 Kg	6.51	6.25	6.01	4.16	8.32	١ كجم	طماطم مستورد
Local Corchorus	1 Bundle	2.41	2.48	2.4	-2.82	0.42	١ حزمة	ملوخية محلي
Local Lettuce	1 Kg	6.18	6.06	6.73	1.98	-8.17	١ كجم	خس محلي
Parsley	1 Bundle	1.06	1.06	1.06	0	0	١ حزمة	بقدونس
Spinach	1 Bundle	1.22	1.21	1.31	0.83	-6.87	١ حزمة	سبانخ
local watercress	1 Bundle	1.05	1.04	1.05	0.96	0	١ حزمة	جرجير محلي
Local Onion	1 Kg	4.69	4.99	3.23	-6.01	45.2	١ كجم	بصل مدور محلي
imported Onion	1 Kg	5.66	5.58	4.05	1.43	39.75	١ كجم	بصل مدور مستورد
Chinese Garlic	1 Kg	11.78	11.68	10.29	0.86	14.48	١ كجم	ثوم صيني

متوسطات الأسعار و التغيرات الشهرية و السنوية في المملكة (يوليو ٢٠٢٤)

Average prices monthly and annual changes in the kingdom (July 2024)

Items	Unit	متوسطات الأسعار			نسبة التغير من يوليو ٢٠٢٤ إلى		الوحدة	البنود
		Average Prices			Percent Change From Jul 2024 to			
		يوليو Jul 2024	يونيو Jun 2024	يوليو Jul 2023	يونيو Jun 2024	يوليو Jul 2023		

VEGETABLES

الخضار

Lentils	1 Kg	9.69	9.62	9.92	0.73	-2.32	كجم	عدس
Medammes Beans (California Garden)	450 gm	4.83	4.86	4.95	-0.62	-2.42	٤٥٠ جم	فول مدمس(حدائق كاليفورنيا)
Local Tomato Paste (Saudia)	135 gm	2.04	2.03	1.99	0.49	2.51	١٣٥ جم	صلصة طماطم محلي(السعودية)
Medium local Potatoes	1 Kg	4.71	4.81	3.37	-2.08	39.76	كجم	بطاطس وسط محلي
Local Carrots	1 Kg	5.56	5.58	5.53	-0.36	0.54	كجم	جزر محلي
Black Spanish Olives	1 Kg	24.18	23.88	20.56	1.26	17.61	كجم	زيتون أسود أسباني

SUGAR, AND SWEETS

السكر والحلويات

Soft sugar (AIOsra)	10 Kg	44.05	43.69	37.38	0.82	17.84	١٠ كجم	سكر ناعم (الاسرة)
imported Honey (Langilies)	1 Kg	79.62	81.56	79.37	-2.38	0.31	كجم	عسل نحل مستورد (لانجليز)

FOOD PRODUCTS N.E.C

منتجات غذائية غير مصنفة في مكان آخر

American Cardamom	1 Kg	152.05	144.48	118.81	5.24	27.98	كجم	هيل أمريكي
Indian Cardomom	1 Kg	153	146.46	137.89	4.47	10.96	كجم	هيل هندي

COFFEE AND TEA

القهوة والشاي

black loose Tea (Rabea)	1 Kg	40.81	41.02	41.46	-0.51	-1.57	كجم	شاي أسود فرط(ربيع)
Coffee beans, Hrari	1 Kg	44.78	44.36	45.27	0.95	-1.08	كجم	بن حب / هرري
Coffee beans, Loqmati	1 Kg	32.16	31.95	32.13	0.66	0.09	كجم	بن حب / لقمتي
Instant Coffee (Nescaf)	100 gm	26.78	26.51	26.12	1.02	2.53	١٠٠ جم	قهوة سريعة التحضير(نسكافية)

MINERAL WATER, SOFT DRINKS, AND JUICES

المياه المعدنية والمرطبات والعصيرات

Water	1.5 L	2.08	2.08	2.18	0	-4.59	١,٥ لتر	مياه صحية
orange Local Juice (Rani)	180 ml	1.84	1.84	1.82	0	1.1	١٨٠ ملل	عصير برتقال محلي(راني)
Local Soft Drinks	320 ml	2.57	2.56	2.59	0.39	-0.77	٣٢٠ ملل	مشروبات غازية محلي

TOBACCO

التبغ

Marlboro Cigarettes	1 Pack	26.24	26.13	27.9	0.42	-5.95	١ علبة	سجائر مالבורو
---------------------	--------	-------	-------	------	------	-------	--------	---------------

CLOTHING

الملابس

Men summer dress (Al Aseel)	1 thope	99.38	99.01	97.93	0.37	1.48	١ ثوب	ثوب صيفي رجالي(الأصيل)
Shemagh, (Al Bassam)	1 shemagh	147.53	147.84	141.38	-0.21	4.35	١ شماغ	شماغ(البسام)
Syrian Egal	1 Egal	28.56	28.56	28.4	0	0.56	١ عقال	عقال سوري
short sleeve undershirt (Al Aseel)	1 shirt	14.04	14.07	13.88	-0.21	1.15	١ فانيلة	فانلة داخلية نصف كم(الأصيل)
Mens long trousers, (Al Aseel)	1 trousers	18.76	18.73	18.56	0.16	1.08	١ سروال	سروال طويل رجالي(الأصيل)
Women's Abaya	1 abayah	112.61	113.39	112.46	-0.69	0.13	١ عباءة	عباءة نسائية
Headdress, National	1 veil	25.76	25.91	26.08	-0.58	-1.23	١ شيلة	شيلة (طرحة)
Sewing for men and boys	1 Cost	100.25	103.31	94.51	-2.96	6.07	١ تكلفة	خياطة للرجال والأولاد
Sewing for women and girls	1 Cost	59.95	62.56	61.1	-4.17	-1.88	١ تكلفة	خياطة للنساء والبنات
Laundry and ironing expenses	1 Service	4.04	4.04	3.53	0	14.45	١ خدمة	نفايات تنظيف وكوي الملابس بالمفصلة

CONSTRUCTIONAL GOODS

السلع الإنشائية

Black National Cement	50 Kg	15.8	15.77	15.12	0.19	4.5	٥٠ كجم	إسمنت أسود وطني
White National Cement	50 Kg	38.06	38.08	38.1	-0.05	-0.10	٥٠ كجم	إسمنت ابيض وطني
National Gypsum	40 Kg	16.58	16.42	15.83	0.97	4.74	٤٠ كجم	جبس وطني
white soft Sand	1 M3	68.22	70.12	61.6	-2.71	10.75	١ م٣	رمل ناعم ابيض
Mixed Sand (sand and pebble)	1 M3	49.71	49.24	43.43	0.95	14.46	١ م٣	مخلوط (رمل و حص)

متوسطات الأسعار و التغيرات الشهرية و السنوية في المملكة (يوليو ٢٠٢٤)

Average prices monthly and annual changes in the kingdom (July 2024)

Items	Unit	متوسطات الأسعار Average Prices			نسبة التغير من يوليو ٢٠٢٤ إلى Percent Change From Jul 2024 to		الوحدة	البنود
		يوليو Jul 2024	يونيو Jun 2024	يوليو Jul 2023	يونيو Jun 2024	يوليو Jul 2023		
		Red Sand	1 M3	31.9	31.8	26.5		
15cm black Block	1000 Grain	1707.04	1705.72	1710.41	0.08	-0.20	حبة ١٠٠٠	بلوك اسود مقاس 15سم
20cm black Block	1000 Grain	1757.04	1756.83	1777.84	0.01	-1.17	حبة ١٠٠٠	بلوك اسود مقاس 20سم
350 K Resistant Concrete	1 M3	219.18	219.34	215.32	-0.07	1.79	م ^٣ ا	خرسانة مقاوم 350ك
250 K Resistant Concrete	1 M3	199.95	199.6	194.31	0.18	2.9	م ^٣ ا	خرسانة مقاوم 250ك
350 K Normal Concrete	1 M3	208.8	208.7	206.16	0.05	1.28	م ^٣ ا	خرسانة عادي 350ك
250 K Normal Concrete	1 M3	190.51	189.62	185.49	0.47	2.71	م ^٣ ا	خرسانة عادي 250ك
National Marble tiles	1 M2	23.61	23.55	23.1	0.25	2.21	م ^٢ ا	بلاط كسر رخام بلدي
6mm National Reinforcing iron	1 Ton	3925.74	3897.64	4082.53	0.72	-3.84	طن ا	حديد تسليح 6مم وطني
8mm National Reinforcing iron	1 Ton	2792.01	2768.6	2758.19	0.85	1.23	طن ا	حديد تسليح 8مم وطني
10mm national Reinforcing iron	1 Ton	2834.76	2820.41	2810.49	0.51	0.86	طن ا	حديد تسليح 10 مم وطني
12mm national Reinforcing iron	1 Ton	2716.82	2688.36	2613.52	1.06	3.95	طن ا	حديد تسليح 12مم وطني
14mm national Reinforcing iron	1 Ton	2717.42	2687.54	2613.52	1.11	3.98	طن ا	حديد تسليح 14مم وطني
16mm national Reinforcing iron	1 Ton	2715.7	2687.96	2618.84	1.03	3.7	طن ا	حديد تسليح 16مم وطني
18mm national reinforcing iron	1 Ton	2715.3	2689.74	2624.03	0.95	3.48	طن ا	حديد تسليح 18مم وطني
Chinese Iron-binding cables	10 Kg	52.88	53.1	57.76	-0.41	-8.45	كجم ا٠	كابل ربط الحديد صيني
2.5mm national electrical wires	1 M	1.2	1.17	1.07	2.56	12.15	م ا	أسلاك كهربائية 2.5مم وطني
4mm national Electrical wires	1 M	1.73	1.7	1.59	1.76	8.81	م ا	أسلاك كهربائية 4مم وطني
6mm national Electrical wires	1 M	2.68	2.64	2.47	1.52	8.5	م ا	أسلاك كهربائية 6مم وطني
10mm national Electrical cables	1 M	22.51	22.17	20.41	1.53	10.29	م ا	كابل كهربائية 10مم وطني
25mm national Electrical cables	1 M	48.99	48.02	44.56	2.02	9.94	م ا	كابل كهربائية 25مم وطني
35mm national Electrical cables	1 M	63.63	62.8	58.3	1.32	9.14	م ا	كابل كهربائية 35مم وطني
50mm national Electrical cables	1 M	90	87.39	81.4	2.99	10.57	م ا	كابل كهربائية 50مم وطني
70mm national Electrical cables	1 M	128.78	125.73	116.77	2.43	10.29	م ا	كابل كهربائية 70مم وطني
95mm national Electrical cables	1 M	177.38	175.82	158.34	0.89	12.02	م ا	كابل كهربائية 95مم وطني
120mm national Electrical cables	1 M	222.8	219.22	201.03	1.63	10.83	م ا	كابل كهربائية 120مم وطني
300mm national Electrical cables	1 M	536.27	533.2	500.1	0.58	7.23	م ا	كابل كهربائية 300مم وطني
Aluminum (Saudi, Arch side)	5.8 M	86.69	86.36	86.57	0.38	0.14	م ٥,٨	ألمنيوم (حلق جنب سعودي)
Chilian Wood	1 M3	1537.58	1530.31	1553.84	0.48	-1.05	م ^٣ ا	خشب تشيلي
Romanian Wood	1 M3	1530.62	1525.97	1453.29	0.30	5.32	م ^٣ ا	خشب روماني
African Teak Wood	1 M3	6143.57	6133.26	5885.44	0.17	4.39	م ^٣ ا	خشب تيك أفريقي
Indonesian Ablakash Wood	1 M3	3240.9	3273.18	3253.39	-0.99	-0.38	م ^٣ ا	خشب أبلakash إندونيسي
Coal	1 Kg	10.59	10.51	10.1	0.76	4.85	كجم ا	فحم

DETERGENT

المنظفات

clothes powder Soap (Tide)	100 gm	2.09	2.07	1.99	0.97	5.03	جم ا٠٠	صابون بودرة للملابس(تايد)
utensils liquid Soap (Fairy)	800 ml	16.59	16.69	16.05	-0.60	3.36	ملا ٨٠٠	صابون سائل للأواني(فيربي)
Bleach for Clothes (Clorox)	1 Gallon	21.7	21.55	21.04	0.70	3.14	الجالون	دواء غسيل (مبيض ملابس)كلوركس
Insecticide, spray (Reid)	300 ml	13.28	13.26	12.06	0.15	10.12	ملا ٣٠٠	مبيد حشرات بخاخ(ريد)

HEALTH

الصحة

General physician examination	1 Service	56.8	56.65	53.27	0.26	6.63	ا خدمة	كشف طبيب عام
Pediatrician examination	1 Service	74.74	74.67	74.36	0.09	0.51	ا خدمة	كشف طبيب اطفال
Dentist examination	1 Service	179.3	178.85	177.7	0.25	0.90	ا خدمة	كشف طبيب اسنان

متوسطات الأسعار و التغيرات الشهرية و السنوية في المملكة (يوليو ٢٠٢٤)

Average prices monthly and annual changes in the kingdom (July 2024)

Items	Unit	متوسطات الأسعار Average Prices			نسبة التغير من يوليو ٢٠٢٤ إلى Percent Change From Jul 2024 to		الوحدة	البنود
		يوليو Jul 2024	يونيو Jun 2024	يوليو Jul 2023	يونيو Jun 2024	يوليو Jul 2023		
		MAINTENANCE AND REPAIR OF PERSONAL TRANSPORT صيانة وإصلاح معدات النقل الشخصية						
Car fix (mechanics)	1 Cost	97	96.55	90.15	0.47	7.6	أجرة	إصلاح سيارة (ميكانيكا)
Oil change	1 Cost	97.05	97.02	95.82	0.03	1.28	أ تكلفة	تغيير زيت
FODDER AND LIVESTOCK الأعلاف والحيوانات الحية								
imported Barley	50 Kg	73.87	74.36	76.6	-0.66	-3.56	٥٠ كجم	شعير مستورد
Clover	1 Bulk	21.31	21.48	21.05	-0.79	1.24	أ بالة	برسيم
Chloris gayana	1 Bulk	14.35	14.33	14.46	0.14	-0.76	أ بالة	الرودس
Hay	1 Bulk	13.15	13.3	14.43	-1.13	-8.87	أ بالة	التبن أو الدريس
Cubes	40 Kg	66.76	67.67	70.78	-1.34	-5.68	٤٠ كجم	المكعبات
Sorghum bicolor	40 Kg	144.33	144.39	139.06	-0.04	3.79	٤٠ كجم	ذرة الرفيعة (البيضاء)
Millet	40 Kg	129.39	127.11	127.04	1.79	1.85	٤٠ كجم	دخن
Najdi Sheep	1 Grain	1839.19	1867.35	1646.44	-1.51	11.71	أ حبة	غنم نجدى
Naemi Sheep	1 Grain	1969.89	1994.22	1642.24	-1.22	19.95	أ حبة	غنم نعيمى
Barbari Sheep	1 Grain	794.84	814.92	721.88	-2.46	10.11	أ حبة	غنم بربرى
Soakny Sheep	1 Grain	1217.29	1314.43	1201.57	-7.39	1.31	أ حبة	غنم سواكنى
Harri Sheep	1 Grain	1639.05	1812.59	1555.17	-9.57	5.39	أ حبة	غنم حرى
Local goat (trunk)	1 Grain	1195.09	1255.63	1061.52	-4.82	12.58	أ حبة	تيس بلدى (جذع)
HOTELS AND FURNISHED APARTMENTS الفنادق والشقق المفروشة								
Hotel accommodation	1 Cost	552.87	625.69	509.32	-11.64	8.55	أ أجرة	إقامة بالفنادق
Furnished apartment	1 Cost	320.79	361.81	324.34	-11.34	-1.09	أ أجرة	شقه مفروشه
MISCELLANEOUS PERSONAL GOODS AND SERVICES السلع والخدمات الشخصية المتنوعة								
Hairdresser for men and boys	1 Cost	16	15.9	15.79	0.63	1.33	أ أجرة	حلاقه للرجال والاولاد
Local Children diapers (Pampers)	1 Pack	79.58	81.34	78.17	-2.16	1.8	أ عبوه	حفاظ أطفال محلية(بامبرز)
local Tissue paper (Fine)	1 Pack	3.19	3.22	3.18	-0.93	0.31	أ عليه	مناديل ورق محلي(فاين)
parties and weddings expenses	1 Cost	13415.28	12993.06	13930.56	3.25	-3.7	أ تكلفة	نفقات الحفلات والافراح

أبرز التغيرات النسبية الشهرية

في المملكة

السلع و الخدمات التي سجلت أكبر نسبة ارتفاع خلال شهر

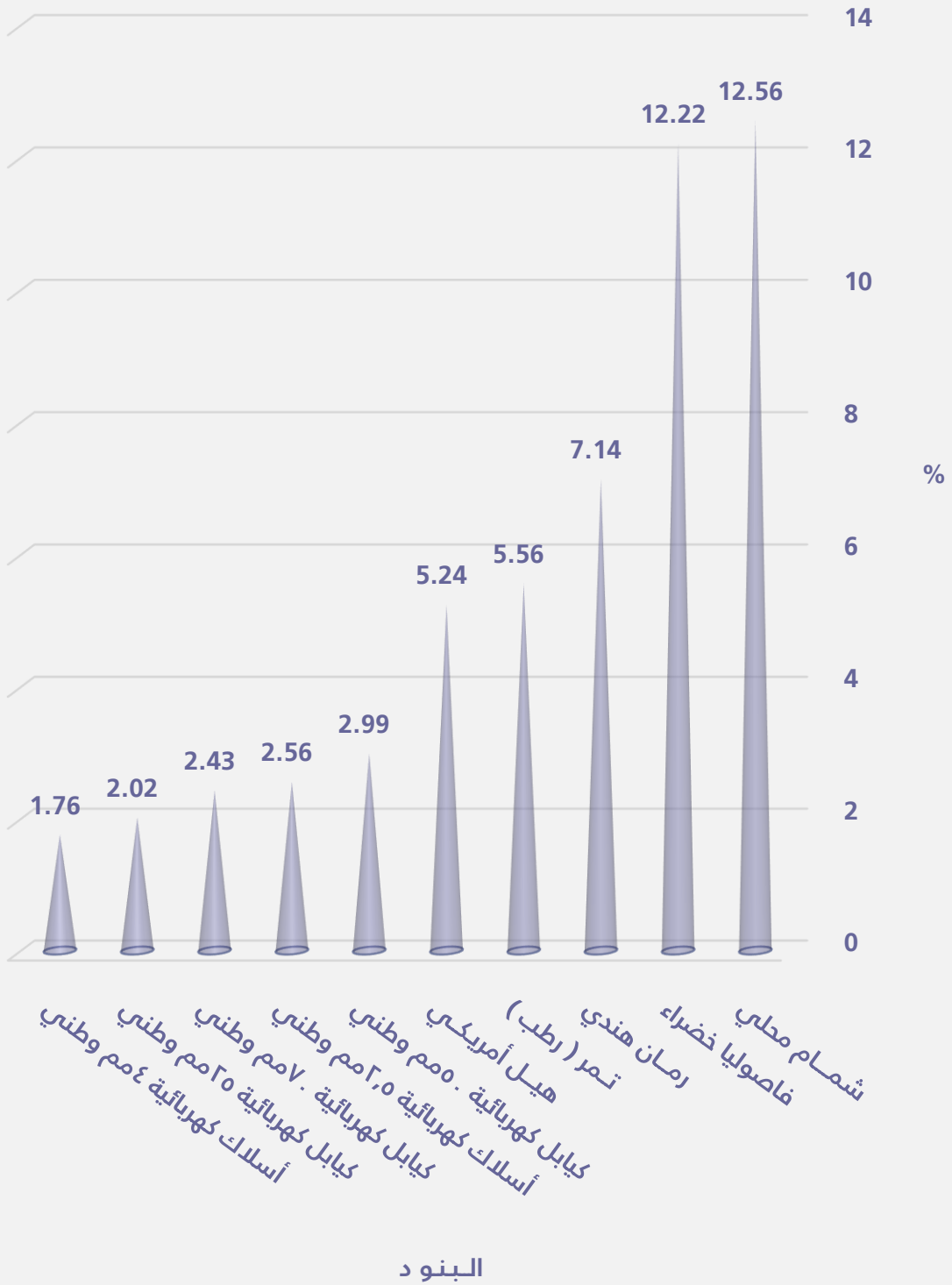
يوليو ٢٠٢٤ مقارنة بشهر يونيو ٢٠٢٤

Goods and services that recorded the highest percentage increase during July
2024 comparing to June 2024

Items	نسبة التغير Percent Change	البنود
GOODS AND SERVICES		
السلع و الخدمات		
Local Melon	12.56	شمام محلي
Green Beans	12.22	فاصوليا خضراء
Indian Pomegranates	7.14	رمان هندي
Dates(Rotab)	5.56	تمر (رطب)
American Cardamom	5.24	هيل أمريكي
Local Black Eggplants	4.88	باذنجان أسود محلي
Local tomatoes	4.65	طماطم محلي
Indian Cardomom	4.47	هيل هندي
Imported tomatoes	4.16	طماطم مستورد
Pakistani Mandarin	3.54	يوسفني باكستاني
Local Zucchini	3.38	كوسة محلي
parties and weddings expenses	3.25	نفقات الحفلات والافراح
Green local Chili	3.15	فلفل أخضر حار محلي
Local Cucumbers	3.11	خيار محلي
green local Peppers	3.02	فلفل أخضر بارد محلي
GOODS AND SERVICES		
السلع الإنشائية		
50mm national Electrical cables	2.99	كيايل كهربائية ٥٠مم وطني
2.5mm national electrical wires	2.56	أسلاك كهربائية ٢,٥مم وطني
70mm national Electrical cables	2.43	كيايل كهربائية ٧٠مم وطني
25mm national Electrical cables	2.02	كيايل كهربائية ٢٥مم وطني
4mm national Electrical wires	1.76	أسلاك كهربائية ٤مم وطني
120mm national Electrical cables	1.63	كيايل كهربائية ١٢٠مم وطني
10mm national Electrical cables	1.53	كيايل كهربائية ١٠مم وطني
6mm national Electrical wires	1.52	أسلاك كهربائية ٦مم وطني
35mm national Electrical cables	1.32	كيايل كهربائية ٣٥مم وطني
14mm national Reinforcing iron	1.11	حديد تسليح ١٤مم وطني
12mm national Reinforcing iron	1.06	حديد تسليح ١٢مم وطني
16mm national Reinforcing iron	1.03	حديد تسليح ١٦مم وطني
National Gypsum	0.97	جبس وطني
Mixed Sand (sand and pebble)	0.95	مخلوط (رمل و بحص)
18mm national reinforcing iron	0.95	حديد تسليح ١٨مم وطني

السلع و الخدمات التي سجلت أكبر نسبة ارتفاع خلال

يوليو ٢٠٢٤ مقارنة بشهر يونيو ٢٠٢٤



السلع و الخدمات التي سجلت أكبر نسبة انخفاض خلال شهر

يوليو ٢٠٢٤ مقارنة بشهر يونيو ٢٠٢٤

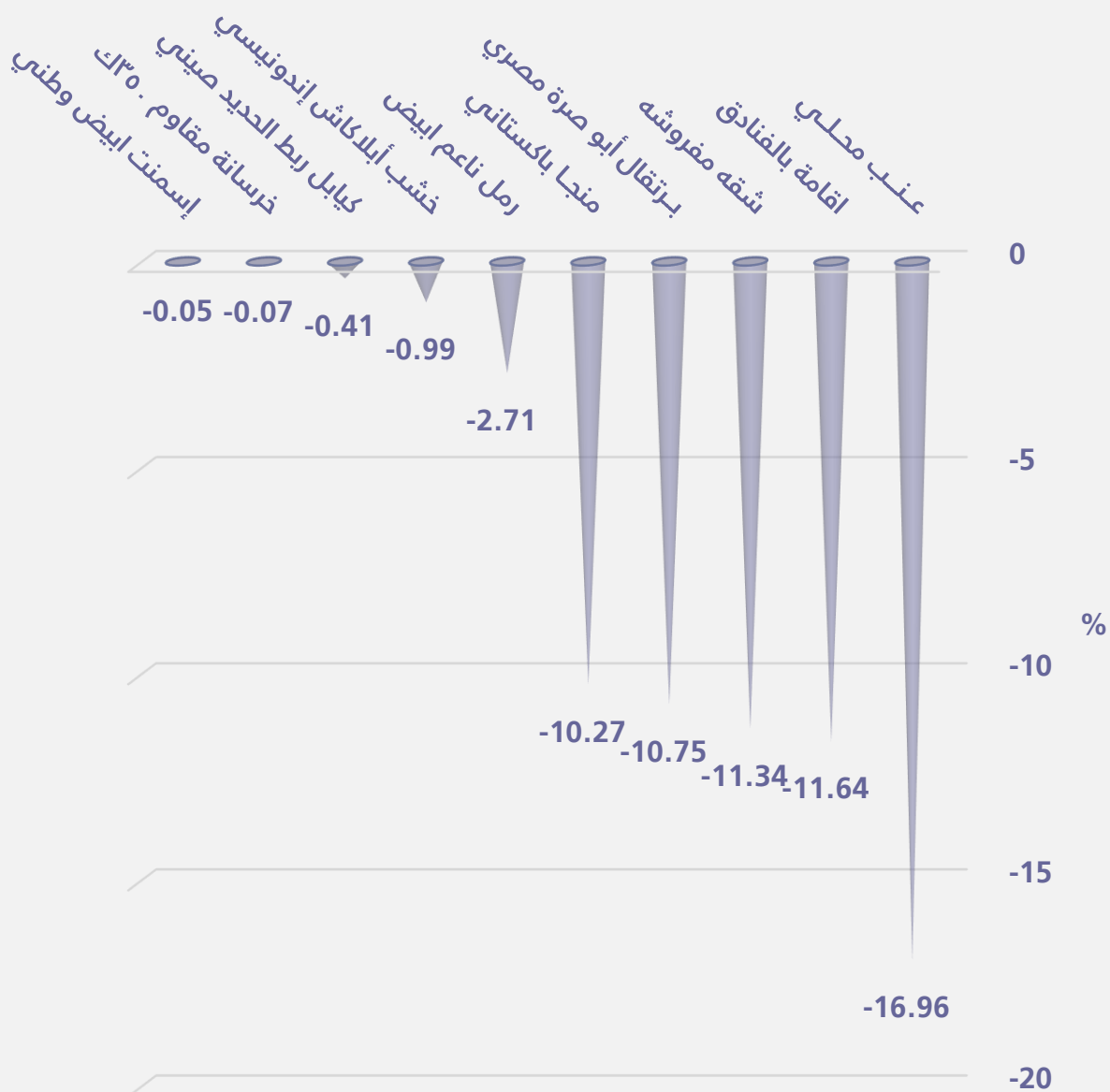
Goods and services that recorded the highest percentage decrease during July
2024 comparing to June 2024


Items	نسبة التغير Percent Change	البند
GOODS AND SERVICES		
Local Grapes	-16.96	عنب محلي
Hotel accommodation	-11.64	اقامة بالفنادق
Furnished apartment	-11.34	شقه مفروشه
Abu Sorra egyptian Orange	-10.75	برتقال أبو صرة مصري
Pakistani Mango	-10.27	منجا باكستاني
Harri Sheep	-9.57	غنم حربي
Lebanese Grapes	-8.20	عنب لبناني
Soakny Sheep	-7.39	غنم سواكني
Pumpkin	-6.21	قرع عسلي
Local Onion	-6.01	بصل مدور محلي
Turkish Plums	-5.61	برقوق / بخاري تركي
Local Fig	-5.51	تين محلي
Local goat (trunk)	-4.82	تيس بلدي (جذع)
Sewing for women and girls	-4.17	خياطة للنساء والبنات
medium African Lemon	-3.69	ليمون وسط أفريقي
GOODS AND SERVICES		
white soft Sand	-2.71	رمل ناعم ابيض
Indonesian Ablakash Wood	-0.99	خشب أبلakash إندونيسي
Chinese Iron-binding cables	-0.41	كيايل ربط الحديد صيني
350 K Resistant Concrete	-0.07	خرسانة مقاوم ٣٥٠ ك
White National Cement	-0.05	إسمنت ابيض وطني

السلع و الخدمات التي سجلت أكبر نسبة انخفاض خلال

يوليو ٢٠٢٤ مقارنة بشهر يونيو ٢٠٢٤

البنود







الهيئة العامة للإحصاء
General Authority for Statistics

متوسطات أسعار السلع والخدمات

أغسطس 2024م

تحركات متوسطات أسعار السلع والخدمات

(الجدول)

متوسطات الأسعار و التغيرات الشهرية و السنوية في المملكة (أغسطس ٢٠٢٤)

Average prices monthly and annual changes in the kingdom (August 2024)

Items	Unit	متوسطات الأسعار			نسبة التغير من أغسطس ٢٠٢٤ إلى		الوحدة	البنود
		Average Prices			Percent Change From Aug 2024 to			
		أغسطس Aug 2024	يوليو Jul 2024	أغسطس Aug 2023	يوليو Jul 2024	أغسطس Aug 2023		

Food and Beverage

الأغذية والمشروبات

BREAD AND SEEDS

الخبز والحبوب

Brown Local Wheat flour(Grain Silos)	1 Kg	3.24	3.21	3.13	0.93	3.51	كجم ١	دقيق قمح محلي اسمر(صوامع الفلال)
White Local Flour(Grain Silos)	2 Kg	4.63	4.63	4.94	0	-6.28	كجم ٢	دقيق محلي أبيض(صوامع الفلال)
Sweet corn	340 gm	6.24	6.19	6.04	0.81	3.31	جم ٣٤٠	ذرة الحلوة
Basmati White Indian Rice (Al Mehideb)	10 Kg	98.31	99.23	97.65	-0.93	0.68	كجم ١٠	أرز بسمتي أبيض هندي(المهيذب)
Maza Indian Rice(Abu Kas)	10 Kg	82.98	82.73	76.79	0.30	8.06	كجم ١٠	أرز مزة هندي (أبو كاس)
Perfetto Noodles	250 gm	5.93	5.85	5.89	1.37	0.68	جم ٢٥٠	شعيرية بيرفيتو
Perfetto Local Macaroni	500 gm	5.99	5.96	5.94	0.50	0.84	جم ٥٠٠	مكرونه بيرفيتو محلي
Oats Soup (Quaker)	500 gm	9.75	9.96	9.59	-2.11	1.67	جم ٥٠٠	شورية علب شوفان
White Bread	4 loaves	1.09	1.09	1.12	0	-2.68	ع رغيف ٤	خبز أبيض مفروود

MEAT AND POULTRY

اللحوم والدواجن

Fresh Cattle Meat	1 Kg	52.07	52.17	49.3	-0.19	5.62	كجم ١	لحم بقر طازج
Fresh Sheep Meat	1 Kg	67.79	68.09	64.17	-0.44	5.64	كجم ١	لحم ضأن طازج
Fresh Camel Meat	1 Kg	54.96	55.46	53.99	-0.90	1.8	كجم ١	لحم جمل طازج
imported chilled Sheep Meat	1 Kg	52.87	53.24	55.44	-0.69	-4.64	كجم ١	لحم ضأن مبرد مستورد
The cost of cooking the carcass	1 Cost	296.07	296.33	295.41	-0.09	0.22	١ تكلفة	تكلفة طبخ الذبيحة
Local fresh chicken (Faqih)	900 gm	17.84	17.89	18.14	-0.28	-1.65	جم ٩٠٠	دجاج طازج محلي(فقيه)
Local frozen chicken (Al wataniya)	900 gm	19.24	19.32	19.08	-0.41	0.84	جم ٩٠٠	دجاج مجمد محلي(الوطنية)
imported frozen Chicken (Doux)	900 gm	19.15	19.14	18.18	0.05	5.34	جم ٩٠٠	دجاج مجمد مستورد(دو)
fresh Chicken Breast Fillet (Alyoum)	450 gm	21.37	21.21	20.9	0.75	2.25	جم ٤٥٠	فيليه صدور دجاج طازج (اليوم)
Fresh Chicken Thigh (Alwatania)	450 gm	10.17	10.19	10.04	-0.20	1.29	جم ٤٥٠	أفخاذ دجاج طازج (الوطنية)

FISH AND SEAFOOD

السماك وطعام البحر

Fresh Fish (Kanaad)	1 Kg	66.67	64.23	66.02	3.8	0.98	كجم ١	سمك طازج كنعدي
Fresh Fish (Grouper)	1 Kg	53.62	52.95	55.37	1.27	-3.16	كجم ١	سمك طازج هامور
Fresh peeled Shrimp	1 Kg	75.56	76.49	77.69	-1.22	-2.74	كجم ١	روبيان طازج مقشر

MILK, MILK PRODUCTS AND EGGS

الحليب ومنتجاته والبيض

Local Fresh Milk (Al Marai)	1 L	6	6	6	0	0	لتر ١	حليب طازج محلي(المراعي)
Evaporated Milk (Boni)	170 gm	3.7	3.67	3.72	0.82	-0.54	جم ١٧٠	حليب سائل معلب(بوني)
Powder Milk (Nido)	1.8 Kg	85.31	84.89	87.07	0.49	-2.02	كجم ١,٨	حليب بودرة معلب(نيدو)
Newborn Milk (Similac 1)	400 gm	46.84	46.5	44.44	0.73	5.4	جم ٤٠٠	حليب أطفال حديثي الولادة(سميلاك1)
Local Fresh Milk (Al Safi)	1.5 L	8.51	8.51	8.52	0	-0.12	لتر ١,٥	لبن طازج محلي(الصافي)
Yoghurt, (Al Saffi)	170 gm	2	2	2	0	0	جم ١٧٠	لبن زبادي / روب(الصافي)
Cream, (Al Tag)	155 gm	6.5	6.45	6.36	0.78	2.2	جم ١٥٥	قشطه التاج
Cheddar Cheese (Kraft)	100 gm	6.84	6.72	6.74	1.79	1.48	جم ١٠٠	جين شيدر علب(كرفت)
Local glass Cheese (Al Marai)	500 gm	18.68	19.67	20	-5.03	-6.6	جم ٥٠٠	جين كاسات محلي(المراعي)
imported glass Cheese, (Kraft)	140 gm	7.81	7.79	7.8	0.26	0.13	جم ١٤٠	جين كاسات مستورد(كرفت)
triangle Cheese (Lavache quri)	120 gm	5.33	5.37	5.44	-0.74	-2.02	جم ١٢٠	جين مثلثات(لافش كيري)
Local Eggs	1 plate	16.84	16.91	17.78	-0.41	-5.29	١ طبق	بيض محلي

متوسطات الأسعار و التغيرات الشهرية و السنوية في المملكة (أغسطس ٢٠٢٤)

Average prices monthly and annual changes in the kingdom (August 2024)

Items	Unit	متوسطات الأسعار			نسبة التغير من أغسطس ٢٠٢٤ إلى		الوحدة	البنود
		Average Prices			Percent Change From Aug 2024 to			
		أغسطس Aug 2024	يوليو Jul 2024	أغسطس Aug 2023	يوليو Jul 2024	أغسطس Aug 2023		

OILS AND FAT

الزيوت والدهون

Butter(Lurpak)	100 gm	7.47	7.24	7.43	3.18	0.54	١٠٠ جم	زبد (لورباك)
Vegetable oil, (frying) Al Arabi	1.5 L	19.51	19.74	21.4	-1.17	-8.83	١,٥ لتر	زيت نباتي (للقلي)العربي
imported olive oil (Al Wazir)	500 ml	24.15	24.55	21.73	-1.63	11.14	٥٠٠ ملل	زيت زيتون مستورد(الوزير)
Corn oil, (cooking), Afia	1.5 L	24.74	25.13	27.33	-1.55	-9.48	١,٥ لتر	زيت ذرة (للطهي)عافية

FRUITS AND NUTS

الفواكه والمكسرات

American red Apples	1 Kg	8.97	8.77	8.98	2.28	-0.11	١ كجم	تفاح أحمر أمريكي
Yellow Apples	1 Kg	8.71	8.6	9.51	1.28	-8.41	١ كجم	تفاح أصفر
Local Grapes	1 Kg	11.28	12	10.81	-6	4.35	١ كجم	عنب محلي
Lebanese Grapes	1 Kg	14.48	15.68	13.06	-7.65	10.87	١ كجم	عنب لبناني
Philippines Banana, Alsharbatli	1 Kg	5.94	5.97	5.77	-0.50	2.95	١ كجم	موز الشربتلي الفلبين
Abu Sorra egyptian Orange	1 Kg	5.81	6.31	6.46	-7.92	-10.06	١ كجم	برتقال أبو صرة مصري
Pakistani Mandarin	1 Kg	7.68	7.9	7.87	-2.78	-2.41	١ كجم	يوسفي باكستاني
Local watermelon	1 Kg	3.18	3.1	2.68	2.58	18.66	١ كجم	حجب (بطيخ) محلي
Local Melon	1 Kg	4.64	4.48	4.29	3.57	8.16	١ كجم	شمام محلي
Medium Lebanese Pears	1 Kg	13.14	13.02	12.81	0.92	2.58	١ كجم	كمثرى وسط لبناني
Dates(Rotab)	1 Kg	14.59	16.33	13.67	-10.66	6.73	١ كجم	تمر (رطب)
Lebanese Peach	1 Kg	14.85	15.02	13.05	-1.13	13.79	١ كجم	خوخ لبناني
medium African Lemon	1 Kg	7.27	7.05	7.28	3.12	-0.14	١ كجم	ليمون وسط أفريقي
Pakistani Mango	1 Kg	11.73	11.27	12.5	4.08	-6.16	١ كجم	منجا باكستاني
Local Fig	1 Kg	16.2	17.66	16.94	-8.27	-4.37	١ كجم	تين محلي
Turkish Plums	1 Kg	14.31	15.97	14.18	-10.39	0.92	١ كجم	برقوق / بخارى تركي
Indian Pomegranates	1 Kg	14.69	16.2	16.61	-9.32	-11.56	١ كجم	رمان هندي
Ekhilas Dates, (Maknoz)	1 Kg	15.93	15.95	14.93	-0.13	6.7	١ كجم	تمر (مكنوز) إخلاص

VEGETABLES

الخضار

Green Beans	1 Kg	11.89	13.41	13.28	-11.33	-10.47	١ كجم	فاصوليا خضراء
Local Okra	1 Kg	15.87	16.29	16.11	-2.58	-1.49	١ كجم	بامية محلي
Local Black Eggplants	1 Kg	5.05	4.94	5.01	2.23	0.80	١ كجم	باذنجان أسود محلي
Local Zucchini	1 Kg	6.63	6.42	6.23	3.27	6.42	١ كجم	كوسة محلي
Pumpkin	1 Kg	5.76	5.89	5.9	-2.21	-2.37	١ كجم	قرع عسلي
Local Cucumbers	1 Kg	6.03	5.96	5.28	1.17	14.2	١ كجم	خيار محلي
white Cabbage	1 Kg	3.33	3.25	3.43	2.46	-2.92	١ كجم	ملفوف أبيض
green local Peppers	1 Kg	7.61	7.5	8.01	1.47	-4.99	١ كجم	فلفل أخضر بارد محلي
Green local Chili	1 Kg	8.35	8.52	9.28	-2	-10.02	١ كجم	فلفل أخضر حار محلي
Local tomatoes	1 Kg	6.73	5.63	7	19.54	-3.86	١ كجم	طماطم محلي
Imported tomatoes	1 Kg	7.15	6.51	6.79	9.83	5.3	١ كجم	طماطم مستورد
Local Corchorus	1 Bundle	2.39	2.41	2.43	-0.83	-1.65	١ حزمة	ملوخية محلي
Local Lettuce	1 Kg	6.37	6.18	6.44	3.07	-1.09	١ كجم	خس محلي
Parsley	1 Bundle	1.05	1.06	1.05	-0.94	0	١ حزمة	بقونس
Spinach	1 Bundle	1.21	1.22	1.31	-0.82	-7.63	١ حزمة	سبانخ
local watercress	1 Bundle	1.05	1.05	1.05	0	0	١ حزمة	جرجير محلي

متوسطات الأسعار و التغيرات الشهرية و السنوية في المملكة (أغسطس ٢٠٢٤)

Average prices monthly and annual changes in the kingdom (August 2024)

Items	Unit	متوسطات الأسعار			نسبة التغير من أغسطس ٢٠٢٤ إلى		الوحدة	البنود
		Average Prices			Percent Change From Aug 2024 to			
		أغسطس Aug 2024	يوليو Jul 2024	أغسطس Aug 2023	يوليو Jul 2024	أغسطس Aug 2023		

VEGETABLES

الخضار

Local Onion	1 Kg	4.63	4.69	3.26	-1.28	42.02	كجم	بصل مدور محلي
imported Onion	1 Kg	5.66	5.66	4.08	0	38.73	كجم	بصل مدور مستورد
Chinese Garlic	1 Kg	11.67	11.78	10.54	-0.93	10.72	كجم	ثوم صيني
Lentils	1 Kg	9.74	9.69	10.04	0.52	-2.99	كجم	عدس
Medammes Beans (California Garden)	450 gm	4.87	4.83	4.89	0.83	-0.41	٤٥٠ جم	فول مدمس(حدائق كاليفورنيا)
Local Tomato Paste (Saudia)	135 gm	2.04	2.04	2	0	2	١٣٥ جم	صلصة طماطم محلي(السعودية)
Medium local Potatoes	1 Kg	4.91	4.71	3.4	4.25	44.41	كجم	بطاطس وسط محلي
Local Carrots	1 Kg	5.5	5.56	5.57	-1.08	-1.26	كجم	جزر محلي
Black Spanish Olives	1 Kg	23.98	24.18	21.03	-0.83	14.03	كجم	زيتون أسود أسباني

SUGAR, AND SWEETS

السكر والحلويات

Soft sugar (AlOsra)	10 Kg	44.14	44.05	38.04	0.20	16.04	١٠ كجم	سكر ناعم (الاسرة)
imported Honey (Langilies)	1 Kg	76.24	79.62	79.74	-4.25	-4.39	كجم	عسل نحل مستورد (لأنجليز)

FOOD PRODUCTS N.E.C

منتجات غذائية غير مصنفة في مكان آخر

American Cardamom	1 Kg	153.65	152.05	118.87	1.05	29.26	كجم	هيل أمريكي
Indian Cardomom	1 Kg	154.83	153	135.62	1.2	14.16	كجم	هيل هندي

COFFEE AND TEA

القهوة والشاي

black loose Tea (Rabea)	1 Kg	40.74	40.81	41.1	-0.17	-0.88	كجم	شاي أسود فرط(ربيع)
Coffee beans, Hrari	1 Kg	44.47	44.78	44.55	-0.69	-0.18	كجم	بن حب / هرري
Coffee beans, Loqmati	1 Kg	31.37	32.16	32.15	-2.46	-2.43	كجم	بن حب / لقمتي
Instant Coffee (Nescaf)	100 gm	27.32	26.78	26.14	2.02	4.51	١٠٠ جم	قهوة سريعة التحضير(نسكافية)

MINERAL WATER, SOFT DRINKS, AND JUICES

المياه المعدنية والمرطبات والعصيرات

Water	1.5 L	2.05	2.08	2.15	-1.44	-4.65	١,٥ لتر	مياه حصة
orange Local Juice (Rani)	180 ml	1.84	1.84	1.81	0	1.66	١٨٠ ملل	عصير برتقال معلب محلي(راني)
Local Soft Drinks	320 ml	2.57	2.57	2.61	0	-1.53	٣٢٠ ملل	مشروبات غازية محلي

TOBACCO

التبغ

Marlboro Cigarettes	1 Pack	26.24	26.24	27.9	0	-5.95	١ علبة	سجائر مالبورو
---------------------	--------	-------	-------	------	---	-------	--------	---------------

CLOTHING

الملابس

Men summer dress (Al Aseel)	1 thope	99.38	99.38	98.53	0	0.86	١ ثوب	ثوب صيفي رجالي(الأصيل)
Shemagh, (Al Bassam)	1 shemagh	147.49	147.53	144.02	-0.03	2.41	١ شماغ	شماغ(البسام)
Syrian Egal	1 Egal	28.31	28.56	28.03	-0.88	1	١ عقال	عقال سوري
short sleeve undershirt (Al Aseel)	1 shirt	14.05	14.04	13.93	0.07	0.86	١ فانيلة	فانلة داخلية نصف كم(الأصيل)
Mens long trousers, (Al Aseel)	1 trousers	18.79	18.76	18.62	0.16	0.91	١ سروال	سروال طويل رجالي(الأصيل)
Women's Abaya	1 abayah	113.23	112.61	111.85	0.55	1.23	١ عباءة	عباءة نسائية
Headdress, National	1 veil	25.8	25.76	25.55	0.16	0.98	١ شيلة	شيلة (طرحة)
Sewing for men and boys	1 Cost	101.13	100.25	96.02	0.88	5.32	١ تكلفة	خياطة للرجال والأولاد
Sewing for women and girls	1 Cost	59.8	59.95	60.8	-0.25	-1.64	١ تكلفة	خياطة للنساء والبنات
Laundry and ironing expenses	1 Service	4.01	4.04	3.58	-0.74	12.01	١ خدمة	نفقات تنظيف وكوي الملابس بالمغسلة

متوسطات الأسعار و التغيرات الشهرية و السنوية في المملكة (أغسطس ٢٠٢٤)

Average prices monthly and annual changes in the kingdom (August 2024)

Items	Unit	متوسطات الأسعار			نسبة التغير من أغسطس ٢٠٢٤ إلى		الوحدة	البنود
		Average Prices			Percent Change From Aug 2024 to			
		أغسطس Aug 2024	يوليو Jul 2024	أغسطس Aug 2023	يوليو Jul 2024	أغسطس Aug 2023		

CONSTRUCTIONAL GOODS

السلع الإنشائية

Black National Cement	50 Kg	15.86	15.8	15.16	0.38	4.62	٥٠ كجم	إسمنت أسود وطني
White National Cement	50 Kg	38.05	38.06	37.83	-0.03	0.58	٥٠ كجم	إسمنت ابيض وطني
National Gypsum	40 Kg	16.78	16.58	15.92	1.21	5.4	٤٠ كجم	جبس وطني
white soft Sand	1 M3	68.2	68.22	62.13	-0.03	9.77	٣م ١	رمل ناعم ابيض
Mixed Sand (sand and pebble)	1 M3	48.35	49.71	44.1	-2.74	9.64	٣م ١	مخلوط (رمل و بحص)
Red Sand	1 M3	31.65	31.9	26.59	-0.78	19.03	٣م ١	رمل احمر
15cm black Block	1000 Grain	1703.27	1707.04	1691.74	-0.22	0.68	١٠٠٠ حبة	بلوك اسود مقاس 15سم
20cm black Block	1000 Grain	1749.28	1757.04	1758.42	-0.44	-0.52	١٠٠٠ حبة	بلوك اسود مقاس 20سم
350 K Resistant Concrete	1 M3	215.87	219.18	215.36	-1.51	0.24	٣م ١	خرسانة مقاوم 350ك
250 K Resistant Concrete	1 M3	197.39	199.95	194.27	-1.28	1.61	٣م ١	خرسانة مقاوم 250ك
350 K Normal Concrete	1 M3	206.32	208.8	205.69	-1.19	0.31	٣م ١	خرسانة عادي 350ك
250 K Normal Concrete	1 M3	187.98	190.51	185.24	-1.33	1.48	٣م ١	خرسانة عادي 250ك
National Marble tiles	1 M2	23.55	23.61	23	-0.25	2.39	٢م ١	بلاط كسر رخام بلدي
6mm National Reinforcing iron	1 Ton	3929.62	3925.74	4086	0.10	-3.83	١ طن	حديد تسليح 6مم وطني
8mm National Reinforcing iron	1 Ton	2786.73	2792.01	2739.07	-0.19	1.74	١ طن	حديد تسليح 8مم وطني
10mm national Reinforcing iron	1 Ton	2834.91	2834.76	2774.34	0.01	2.18	١ طن	حديد تسليح 10 مم وطني
12mm national Reinforcing iron	1 Ton	2723.58	2716.82	2637.72	0.25	3.26	١ طن	حديد تسليح 12مم وطني
14mm national Reinforcing iron	1 Ton	2722.61	2717.42	2643.19	0.19	3	١ طن	حديد تسليح 14مم وطني
16mm national Reinforcing iron	1 Ton	2722.45	2715.7	2648.04	0.25	2.81	١ طن	حديد تسليح 16مم وطني
18mm national reinforcing iron	1 Ton	2721.14	2715.3	2654.33	0.22	2.52	١ طن	حديد تسليح 18مم وطني
Chinese Iron-binding cables	10 Kg	52.61	52.88	54.67	-0.51	-3.77	١٠ كجم	كيايل ربط الحديد صيني
2.5mm national electrical wires	1 M	1.18	1.2	1.06	-1.67	11.32	١ م	أسلاك كهربائية 2.5مم وطني
4mm national Electrical wires	1 M	1.73	1.73	1.57	0	10.19	١ م	أسلاك كهربائية 4مم وطني
6mm national Electrical wires	1 M	2.69	2.68	2.44	0.37	10.25	١ م	أسلاك كهربائية 6مم وطني
10mm national Electrical cables	1 M	22.29	22.51	20.17	-0.98	10.51	١ م	كيايل كهربائية 10مم وطني
25mm national Electrical cables	1 M	48.52	48.99	44.55	-0.96	8.91	١ م	كيايل كهربائية 25مم وطني
35mm national Electrical cables	1 M	63.01	63.63	58.21	-0.97	8.25	١ م	كيايل كهربائية 35مم وطني
50mm national Electrical cables	1 M	88.38	90	81.39	-1.8	8.59	١ م	كيايل كهربائية 50مم وطني
70mm national Electrical cables	1 M	127.45	128.78	116.78	-1.03	9.14	١ م	كيايل كهربائية 70مم وطني
95mm national Electrical cables	1 M	174.03	177.38	157.97	-1.89	10.17	١ م	كيايل كهربائية 95مم وطني
120mm national Electrical cables	1 M	221.89	222.8	196.91	-0.41	12.69	١ م	كيايل كهربائية 120مم وطني
300mm national Electrical cables	1 M	539.34	536.27	494.27	0.57	9.12	١ م	كيايل كهربائية 300مم وطني
Aluminum (Saudi, Arch side)	5.8 M	86.63	86.69	86.05	-0.07	0.67	٥,٨ م	ألمنيوم (حلق جنب سعودي)
Chilian Wood	1 M3	1535.22	1537.58	1532.81	-0.15	0.16	٣م ١	خشب تشيلي
Romanian Wood	1 M3	1517.96	1530.62	1438.63	-0.83	5.51	٣م ١	خشب روماني
African Teak Wood	1 M3	6187.37	6143.57	5841.42	0.71	5.92	٣م ١	خشب تيك أفريقي
Indonesian Ablakash Wood	1 M3	3228.36	3240.9	3240.23	-0.39	-0.37	٣م ١	خشب أبلakash إندونيسي
Coal	1 Kg	10.7	10.59	10.16	1.04	5.31	١ كجم	فحم

متوسطات الأسعار و التغيرات الشهرية و السنوية في المملكة (أغسطس ٢٠٢٤)

Average prices monthly and annual changes in the kingdom (August 2024)

Items	Unit	متوسطات الأسعار			نسبة التغير من أغسطس ٢٠٢٤ إلى		الوحدة	البنود
		Average Prices			Percent Change From Aug 2024 to			
		أغسطس Aug 2024	يوليو Jul 2024	أغسطس Aug 2023	يوليو Jul 2024	أغسطس Aug 2023		
DETERGENT								
المنظفات								
clothes powder Soap (Tide)	100 gm	2.09	2.09	1.99	0	5.03	١٠٠ جم	صابون بودرة للملابس(تايد)
utensils liquid Soap (Fairy)	800 ml	16.2	16.59	15.83	-2.35	2.34	٨٠٠ مل	صابون سائل للأواني(فيربي)
Bleach for Clothes (Clorox)	1 Gallon	21.84	21.7	21.25	0.65	2.78	١ جالون	دواء غسيل (مبيض ملابس)كلوركس
Insecticide, spray (Reid)	300 ml	13.18	13.28	12.23	-0.75	7.77	٣٠٠ مل	مبيد حشرات بخاخ(ريد)
HEALTH								
الصحة								
General physician examination	1 Service	56.46	56.8	53.94	-0.60	4.67	١ خدمة	كشف طبيب عام
Pediatrician examination	1 Service	74.65	74.74	74.3	-0.12	0.47	١ خدمة	كشف طبيب اطفال
Dentist examination	1 Service	180.43	179.3	176.69	0.63	2.12	١ خدمة	كشف طبيب اسنان
MAINTENANCE AND REPAIR OF PERSONAL TRANSPORT								
صيانة وإصلاح معدات النقل الشخصية								
Car fix (mechanics)	1 Cost	97.25	97	91.15	0.26	6.69	١ أجرة	اصلاح سيارة (ميكانيكا)
Oil change	1 Cost	97.34	97.05	95.77	0.30	1.64	١ تكلفة	تغيير زيت
FODDER AND LIVESTOCK								
الأعلاف والحيوانات الحية								
imported Barley	50 Kg	71.6	73.87	75.95	-3.07	-5.73	٥٠ كجم	شعير مستورد
Clover	1 Bulk	21.43	21.31	20.95	0.56	2.29	١ بالة	برسيم
Chloris gayana	1 Bulk	14.41	14.35	13.9	0.42	3.67	١ بالة	الرودس
Hay	1 Bulk	12.74	13.15	14.03	-3.12	-9.19	١ بالة	التبن أو الدريس
Cubes	40 Kg	66.89	66.76	71.33	0.19	-6.22	٤٠ كجم	المكعبات
Sorghum bicolor	40 Kg	144.14	144.33	137.86	-0.13	4.56	٤٠ كجم	ذرة الرفيعة (البيضاء)
Millet	40 Kg	125.98	129.39	125.32	-2.64	0.53	٤٠ كجم	دخن
Najdi Sheep	1 Grain	1861.91	1839.19	1608.82	1.24	15.73	١ حبة	غنم نجدى
Naemi Sheep	1 Grain	1874.33	1969.89	1614.29	-4.85	16.11	١ حبة	غنم نعيمى
Barbari Sheep	1 Grain	773.28	794.84	702.19	-2.71	10.12	١ حبة	غنم بربرى
Soakny Sheep	1 Grain	1201.14	1217.29	1175.29	-1.33	2.2	١ حبة	غنم سواكنى
Harri Sheep	1 Grain	1629.83	1639.05	1511.21	-0.56	7.85	١ حبة	غنم حرى
Local goat (trunk)	1 Grain	1180.31	1195.09	1044.02	-1.24	13.05	١ حبة	تيس بلدى (جذع)
HOTELS AND FURNISHED APARTMENTS								
الفنادق والشقق المفروشة								
Hotel accommodation	1 Cost	539.9	552.87	478.76	-2.35	12.77	١ أجرة	اقامة بالفنادق
Furnished apartment	1 Cost	320.1	320.79	306.17	-0.22	4.55	١ أجرة	شقه مفروشه
MISCELLANEOUS PERSONAL GOODS AND SERVICES								
السلع والخدمات الشخصية المتنوعة								
Hairdresser for men and boys	1 Cost	16.03	16	15.68	0.19	2.23	١ أجرة	حلاقه للرجال والاولاد
Local Children diapers (Pampers)	1 Pack	83.51	79.58	79.71	4.94	4.77	١ عبوه	حفاظ أطفال محلية(بامبرز)
local Tissue paper (Fine)	1 Pack	3.16	3.19	3.24	-0.94	-2.47	١ عبه	مناديل ورق محلي(فاين)
parties and weddings expenses	1 Cost	13415.28	13415.28	13295.83	0	0.90	١ تكلفة	نفقات الحفلات والافراح

أبرز التغيرات النسبية الشهرية

في المملكة

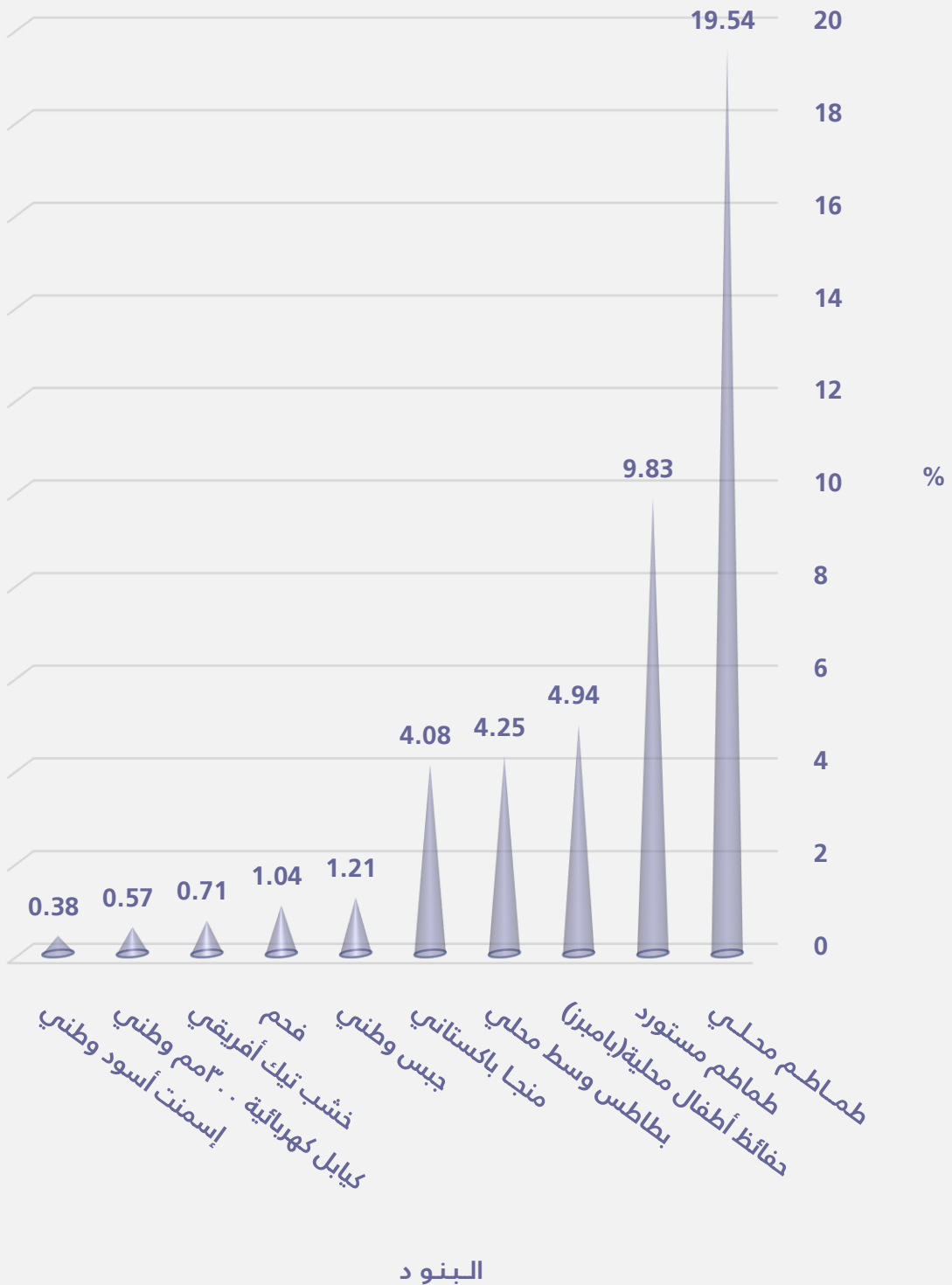
السلع و الخدمات التي سجلت أكبر نسبة ارتفاع خلال شهر

أغسطس ٢٠٢٤ مقارنة بشهر يوليو ٢٠٢٤

Goods and services that recorded the highest percentage increase during
August 2024 comparing to July 2024

Items	نسبة التغير Percent Change	البنود
GOODS AND SERVICES		
Local tomatoes	19.54	طماطم محلي
Imported tomatoes	9.83	طماطم مستورد
Local Children diapers (Pampers)	4.94	حفاظ أطفال محلية(بامبرز)
Medium local Potatoes	4.25	بطاطس وسط محلي
Pakistani Mango	4.08	منجا باكستاني
Fresh Fish (Kanaad)	3.80	سمك طازج كنعدي
Local Melon	3.57	شمام محلي
Local Zucchini	3.27	كوسة محلي
Butter(Lurpak)	3.18	زبد (لورباك)
medium African Lemon	3.12	ليمون وسط أفريقي
Local Lettuce	3.07	خس محلي
Local watermelon	2.58	حبيب (بطيخ) محلي
white Cabbage	2.46	ملفوف أبيض
American red Apples	2.28	تفاح أحمر أمريكي
Local Black Eggplants	2.23	باذنجان أسود محلي
GOODS AND SERVICES		
National Gypsum	1.21	جبس وطني
Coal	1.04	فحم
African Teak Wood	0.71	خشب تيك أفريقي
300mm national Electrical cables	0.57	كوابل كهربائية ٣٠٠مم وطني
Black National Cement	0.38	إسمنت أسود وطني
6mm national Electrical wires	0.37	أسلاك كهربائية ٦مم وطني
12mm national Reinforcing iron	0.25	حديد تسليح ١٢مم وطني
16mm national Reinforcing iron	0.25	حديد تسليح ١٦مم وطني
18mm national reinforcing iron	0.22	حديد تسليح ١٨مم وطني
14mm national Reinforcing iron	0.19	حديد تسليح ١٤مم وطني
6mm National Reinforcing iron	0.10	حديد تسليح ٦مم وطني
10mm national Reinforcing iron	0.01	حديد تسليح ١٠مم وطني

السلع و الخدمات التي سجلت أكبر نسبة ارتفاع خلال
أغسطس ٢٠٢٤ مقارنة بشهر يوليو ٢٠٢٤



السلع و الخدمات التي سجلت أكبر نسبة انخفاض خلال شهر

أغسطس ٢٠٢٤ مقارنة بشهر يوليو ٢٠٢٤

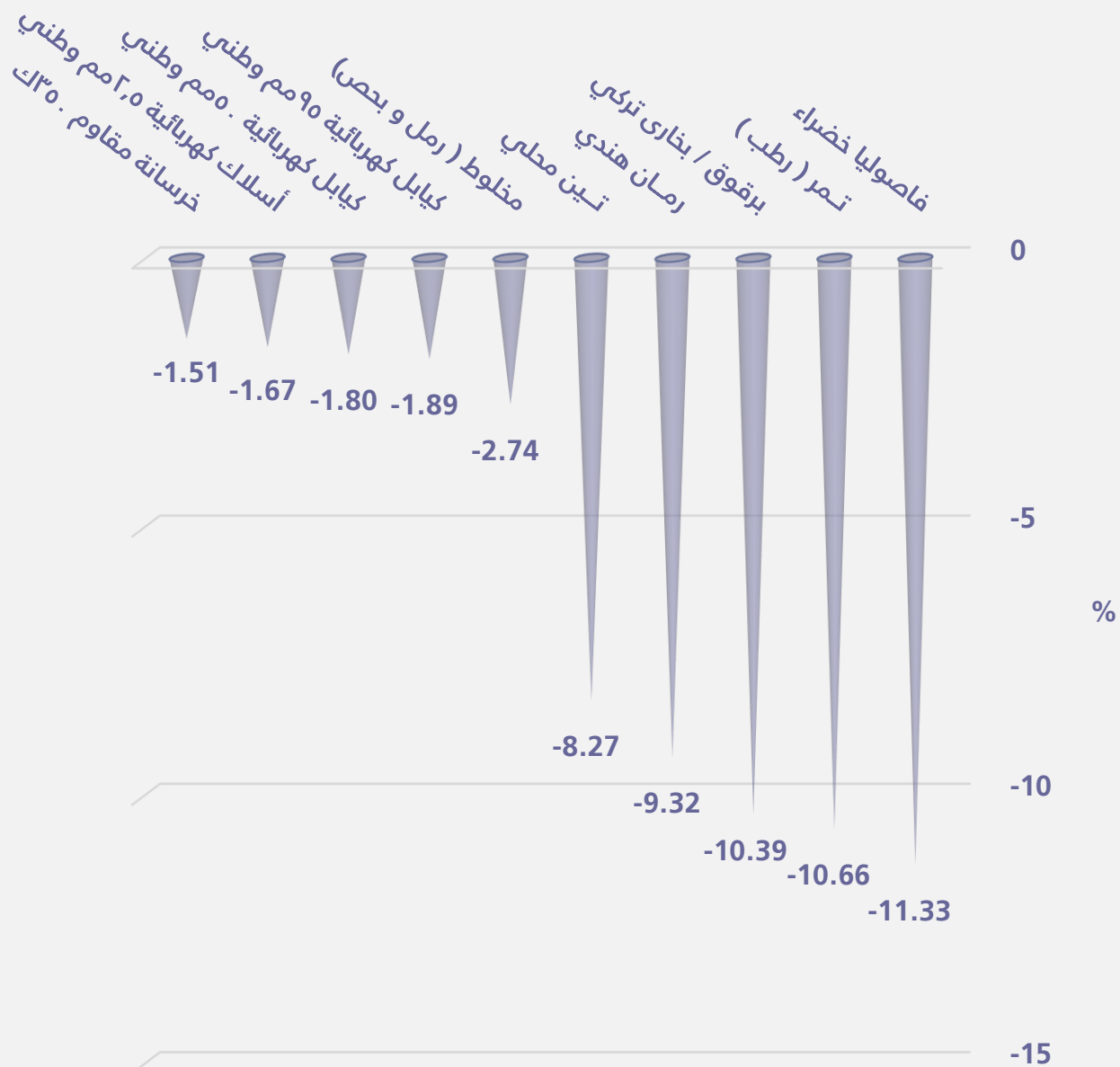
Goods and services that recorded the highest percentage decrease during
August 2024 comparing to July 2024


Items	نسبة التغير Percent Change	البند
GOODS AND SERVICES		
Green Beans	-11.33	فاصوليا خضراء
Dates(Rotab)	-10.66	تمر (رطب)
Turkish Plums	-10.39	برقوق / بخارى تركي
Indian Pomegranates	-9.32	رمان هندي
Local Fig	-8.27	تين محلي
Abu Sorra egyptian Orange	-7.92	برتقال أبو صرة مصري
Lebanese Grapes	-7.65	عنب لبناني
Local Grapes	-6.00	عنب محلي
Local glass Cheese (Al Marai)	-5.03	جبين كاسات محلي(المراعي)
Naemi Sheep	-4.85	غنم نعيمي
imported Honey (Langilies)	-4.25	عسل نحل مستورد (لانجليز)
Hay	-3.12	التبن أو الدريس
imported Barley	-3.07	شعير مستورد
Pakistani Mandarin	-2.78	يوسفي باكستاني
Barbari Sheep	-2.71	غنم بربري
GOODS AND SERVICES		
Mixed Sand (sand and pebble)	-2.74	مخلوط (رمل و بحص)
95mm national Electrical cables	-1.89	كيايل كهربائية ٩٥مم وطني
50mm national Electrical cables	-1.80	كيايل كهربائية ٥٠مم وطني
2.5mm national electrical wires	-1.67	أسلاك كهربائية ٢,٥مم وطني
350 K Resistant Concrete	-1.51	خرسانة مقاوم ٣٥٠ك
250 K Normal Concrete	-1.33	خرسانة عادي ٢٥٠ك
250 K Resistant Concrete	-1.28	خرسانة مقاوم ٢٥٠ك
350 K Normal Concrete	-1.19	خرسانة عادي ٣٥٠ك
70mm national Electrical cables	-1.03	كيايل كهربائية ٧٠مم وطني
10mm national Electrical cables	-0.98	كيايل كهربائية ١٠مم وطني
35mm national Electrical cables	-0.97	كيايل كهربائية ٣٥مم وطني
25mm national Electrical cables	-0.96	كيايل كهربائية ٢٥مم وطني
Romanian Wood	-0.83	خشب روماني
Red Sand	-0.78	رمل احمر
Chinese Iron-binding cables	-0.51	كيايل ربط الحديد صيني

السلع و الخدمات التي سجلت أكبر نسبة انخفاض خلال

أغسطس ٢٠٢٤ مقارنة بشهر يوليو ٢٠٢٤

البنود







الهيئة العامة للإحصاء
General Authority for Statistics

متوسطات أسعار السلع والخدمات

سبتمبر 2024م

تحركات متوسطات أسعار السلع والخدمات

(الجدول)

متوسطات الأسعار و التغيرات الشهرية و السنوية في المملكة (سبتمبر ٢٠٢٤)

Average prices monthly and annual changes in the kingdom (September 2024)

Items	Unit	متوسطات الأسعار			نسبة التغير من سبتمبر ٢٠٢٤ إلى		الوحدة	البنود
		Average Prices			Percent Change From Sep 2024 to			
		سبتمبر Sep 2024	أغسطس Aug 2024	سبتمبر Sep 2023	أغسطس Aug 2024	سبتمبر Sep 2023		

Food and Beverage

الأغذية والمشروبات

BREAD AND SEEDS

الخبز والحبوب

Brown Local Wheat flour(Grain Silos)	1 Kg	3.19	3.24	3.16	-1.54	0.95	١ كجم	دقيق قمح محلي اسمر(صوامع الفلال)
White Local Flour(Grain Silos)	2 Kg	4.64	4.63	4.85	0.22	-4.33	٢ كجم	دقيق محلي أبيض(صوامع الفلال)
Sweet corn	340 gm	6.17	6.24	6.08	-1.12	1.48	٣٤٠ جم	ذرة الحلوة
Basmati White Indian Rice (Al Mehideb)	10 Kg	98.63	98.31	99.24	0.33	-0.61	١٠ كجم	أرز بسمتي أبيض هندي(المهيذب)
Maza Indian Rice(Abu Kas)	10 Kg	83.99	82.98	77.73	1.22	8.05	١٠ كجم	أرز مزة هندي (أبو كاس)
Perfetto Noodles	250 gm	5.83	5.93	5.85	-1.69	-0.34	٢٥٠ جم	شعيرية بيرفيتو
Perfetto Local Macaroni	500 gm	5.94	5.99	5.94	-0.83	0	٥٠٠ جم	مكرونه بيرفيتو محلي
Oats Soup (Quaker)	500 gm	9.98	9.75	9.77	2.36	2.15	٥٠٠ جم	شورية غلب شوفان
White Bread	4 loaves	1.09	1.09	1.11	0	-1.8	٤ رغيف	خبز أبيض مفروود

MEAT AND POULTRY

اللحوم والدواجن

Fresh Cattle Meat	1 Kg	52.1	52.07	50.88	0.06	2.4	١ كجم	لحم بقر طازج
Fresh Sheep Meat	1 Kg	67.32	67.79	64.76	-0.69	3.95	١ كجم	لحم ضأن طازج
Fresh Camel Meat	1 Kg	53.88	54.96	54.09	-1.97	-0.39	١ كجم	لحم جمل طازج
imported chilled Sheep Meat	1 Kg	51.89	52.87	55.88	-1.85	-7.14	١ كجم	لحم ضأن مبرد مستورد
The cost of cooking the carcass	1 Cost	294.49	296.07	295.41	-0.53	-0.31	١ تكلفة	تكلفة طبخ الذبيحة
Local fresh chicken (Faqih)	900 gm	17.84	17.84	18.15	0	-1.71	٩٠٠ جم	دجاج طازج محلي(فقيه)
Local frozen chicken (Al wataniya)	900 gm	19.18	19.24	19.06	-0.31	0.63	٩٠٠ جم	دجاج مجمد محلي(الوطنية)
imported frozen Chicken (Doux)	900 gm	19.18	19.15	18.2	0.16	5.38	٩٠٠ جم	دجاج مجمد مستورد(دو)
fresh Chicken Breast Fillet (Alyoum)	450 gm	21.51	21.37	21.4	0.66	0.51	٤٥٠ جم	فيليه صدور دجاج طازج (اليوم)
Fresh Chicken Thigh (Alwatania)	450 gm	10.34	10.17	10.13	1.67	2.07	٤٥٠ جم	أفخاذ دجاج طازج (الوطنية)

FISH AND SEAFOOD

السماك وطعام البحر

Fresh Fish (Kanaad)	1 Kg	65.59	66.67	67.79	-1.62	-3.25	١ كجم	سماك طازج كنعدي
Fresh Fish (Grouper)	1 Kg	53.81	53.62	55.54	0.35	-3.11	١ كجم	سماك طازج هامور
Fresh peeled Shrimp	1 Kg	74.18	75.56	76.52	-1.83	-3.06	١ كجم	روبيان طازج مقشر

MILK, MILK PRODUCTS AND EGGS

الحليب ومنتجاته والبيض

Local Fresh Milk (Al Marai)	1 L	6	6	5.99	0	0.17	١ لتر	حليب طازج محلي(المراعي)
Evaporated Milk (Boni)	170 gm	3.65	3.7	3.75	-1.35	-2.67	١٧٠ جم	حليب سائل معلب(بوني)
Powder Milk (Nido)	1.8 Kg	85.38	85.31	87.21	0.08	-2.1	١,٨ كجم	حليب بودرة معلب(نيدو)
Newborn Milk (Similac 1)	400 gm	47.35	46.84	43.87	1.09	7.93	٤٠٠ جم	حليب أطفال حديثي الولادة(سميلاك 1)
Local Fresh Milk (Al Safi)	1.5 L	8.5	8.51	8.52	-0.12	-0.23	١,٥ لتر	لبن طازج محلي(الصافي)
Yoghurt, (Al Saffi)	170 gm	2	2	2	0	0	١٧٠ جم	لبن زبادي / روب(الصافي)
Cream, (Al Tag)	155 gm	6.49	6.5	6.4	-0.15	1.41	١٥٥ جم	قشطه التاج
Cheddar Cheese (Kraft)	100 gm	6.87	6.84	6.81	0.44	0.88	١٠٠ جم	جين شيدر غلب(كرفت)
Local glass Cheese (Al Marai)	500 gm	17.73	18.68	20.05	-5.09	-11.57	٥٠٠ جم	جين كاسات محلي(المراعي)
imported glass Cheese, (Kraft)	140 gm	7.78	7.81	7.84	-0.38	-0.77	١٤٠ جم	جين كاسات مستورد(كرفت)
triangle Cheese (Lavache quri)	120 gm	5.27	5.33	5.4	-1.13	-2.41	١٢٠ جم	جين مثلثات(لافش كيري)
Local Eggs	1 plate	17.77	16.84	18.29	5.52	-2.84	١ طبق	بيض محلي

متوسطات الأسعار و التغيرات الشهرية و السنوية في المملكة (سبتمبر ٢٠٢٤)

Average prices monthly and annual changes in the kingdom (September 2024)

Items	Unit	متوسطات الأسعار			نسبة التغير من سبتمبر ٢٠٢٤ إلى		الوحدة	البنود
		Average Prices			Percent Change From Sep 2024 to			
		سبتمبر Sep 2024	أغسطس Aug 2024	سبتمبر Sep 2023	أغسطس Aug 2024	سبتمبر Sep 2023		

OILS AND FAT

الزيوت والدهون

Butter(Lurpak)	100 gm	7.36	7.47	7.44	-1.47	-1.08	١٠٠ جم	زبد (لورباك)
Vegetable oil, (frying) Al Arabi	1.5 L	19.71	19.51	21.15	1.03	-6.81	١,٥ لتر	زيت نباتي (للقلي)العربي
imported olive oil (Al Wazir)	500 ml	24.78	24.15	21.6	2.61	14.72	٥٠٠ ملل	زيت زيتون مستورد(الوزير)
Corn oil, (cooking), Afia	1.5 L	24.93	24.74	27.35	0.77	-8.85	١,٥ لتر	زيت ذرة (للطهي)عافية

FRUITS AND NUTS

الفواكه والمكسرات

American red Apples	1 Kg	8.97	8.97	9.71	0	-7.62	١ كجم	تفاح أحمر أمريكي
Yellow Apples	1 Kg	8.93	8.71	9.73	2.53	-8.22	١ كجم	تفاح أصفر
Local Grapes	1 Kg	11.89	11.28	12.59	5.41	-5.56	١ كجم	عنب محلي
Lebanese Grapes	1 Kg	14.8	14.48	12.63	2.21	17.18	١ كجم	عنب لبناني
Philippines Banana, Alsharbatli	1 Kg	6.88	5.94	5.77	15.82	19.24	١ كجم	موز الشربتلي الفلبين
Abu Sorra egyptian Orange	1 Kg	6.31	5.81	7.75	8.61	-18.58	١ كجم	برتقال أبو صرة مصري
Pakistani Mandarin	1 Kg	8.33	7.68	9.4	8.46	-11.38	١ كجم	يوسفي باكستاني
Local watermelon	1 Kg	3.17	3.18	2.85	-0.31	11.23	١ كجم	حجب (بطيخ) محلي
Local Melon	1 Kg	4.97	4.64	4.41	7.11	12.7	١ كجم	شمام محلي
Medium Lebanese Pears	1 Kg	13.06	13.14	12.19	-0.61	7.14	١ كجم	كمثرى وسط لبناني
Dates(Rotab)	1 Kg	13.88	14.59	13.09	-4.87	6.04	١ كجم	تمر (رطب)
Lebanese Peach	1 Kg	13.74	14.85	12.82	-7.47	7.18	١ كجم	خوخ لبناني
medium African Lemon	1 Kg	7.65	7.27	7.51	5.23	1.86	١ كجم	ليمون وسط أفريقي
Pakistani Mango	1 Kg	12.56	11.73	12.96	7.08	-3.09	١ كجم	منجا باكستاني
Local Fig	1 Kg	15.98	16.2	16.75	-1.36	-4.6	١ كجم	تين محلي
Turkish Plums	1 Kg	13.75	14.31	13.35	-3.91	3	١ كجم	برقوق / بخارى تركي
Indian Pomegranates	1 Kg	13.8	14.69	14.35	-6.06	-3.83	١ كجم	رمان هندي
Ekhilas Dates, (Maknoz)	1 Kg	16.13	15.93	15.33	1.26	5.22	١ كجم	تمر (مكنوز) إخلاص

VEGETABLES

الخضار

Green Beans	1 Kg	12.6	11.89	12.65	5.97	-0.40	١ كجم	فاصوليا خضراء
Local Okra	1 Kg	16.59	15.87	16.42	4.54	1.04	١ كجم	بامية محلي
Local Black Eggplants	1 Kg	5.29	5.05	5.39	4.75	-1.86	١ كجم	باذنجان أسود محلي
Local Zucchini	1 Kg	7.26	6.63	6.83	9.5	6.3	١ كجم	كوسة محلي
Pumpkin	1 Kg	5.63	5.76	5.95	-2.26	-5.38	١ كجم	قرع عسلي
Local Cucumbers	1 Kg	6.05	6.03	5.43	0.33	11.42	١ كجم	خيار محلي
white Cabbage	1 Kg	3.51	3.33	3.72	5.41	-5.65	١ كجم	ملفوف أبيض
green local Peppers	1 Kg	7.78	7.61	8.64	2.23	-9.95	١ كجم	فلفل أخضر بارد محلي
Green local Chili	1 Kg	8.74	8.35	9.18	4.67	-4.79	١ كجم	فلفل أخضر حار محلي
Local tomatoes	1 Kg	6.75	6.73	7	0.30	-3.57	١ كجم	طماطم محلي
Imported tomatoes	1 Kg	7.21	7.15	6.81	0.84	5.87	١ كجم	طماطم مستورد
Local Corchorus	1 Bundle	2.46	2.39	2.35	2.93	4.68	١ حزمة	ملوخية محلي
Local Lettuce	1 Kg	6.98	6.37	6.81	9.58	2.5	١ كجم	خس محلي
Parsley	1 Bundle	1.05	1.05	1.05	0	0	١ حزمة	بقونس
Spinach	1 Bundle	1.22	1.21	1.29	0.83	-5.43	١ حزمة	سبانخ
local watercress	1 Bundle	1.04	1.05	1.04	-0.95	0	١ حزمة	جرجير محلي

متوسطات الأسعار و التغيرات الشهرية و السنوية في المملكة (سبتمبر ٢٠٢٤)

Average prices monthly and annual changes in the kingdom (September 2024)

Items	Unit	متوسطات الأسعار Average Prices			نسبة التغير من سبتمبر ٢٠٢٤ إلى Percent Change From Sep 2024 to		الوحدة	البنود
		سبتمبر Sep	أغسطس Aug	سبتمبر Sep	أغسطس Aug	سبتمبر Sep		
		2024	2024	2023	2024	2023		
VEGETABLES								
الخضار								
Local Onion	1 Kg	4.5	4.63	3.44	-2.81	30.81	كجم	بصل مدور محلي
imported Onion	1 Kg	5.72	5.66	4.23	1.06	35.22	كجم	بصل مدور مستورد
Chinese Garlic	1 Kg	11.56	11.67	10.73	-0.94	7.74	كجم	ثوم صيني
Lentils	1 Kg	9.51	9.74	9.82	-2.36	-3.16	كجم	عدس
Medammes Beans (California Garden)	450 gm	4.82	4.87	4.92	-1.03	-2.03	٤٥٠ جم	فول مدمس(حدائق كاليفورنيا)
Local Tomato Paste (Saudia)	135 gm	2.02	2.04	2	-0.98	1	١٣٥ جم	صلصة طماطم محلي(السعودية)
Medium local Potatoes	1 Kg	5.14	4.91	3.95	4.68	30.13	كجم	بطاطس وسط محلي
Local Carrots	1 Kg	5.65	5.5	5.45	2.73	3.67	كجم	جزر محلي
Black Spanish Olives	1 Kg	24.37	23.98	20.71	1.63	17.67	كجم	زيتون أسود أسباني
SUGAR, AND SWEETS								
السكر والحلويات								
Soft sugar (AlOsra)	10 Kg	44.6	44.14	38.81	1.04	14.92	١٠ كجم	سكر ناعم (الاسرة)
imported Honey (Langilies)	1 Kg	78.88	76.24	80.12	3.46	-1.55	كجم	عسل نحل مستورد (لأنجليز)
FOOD PRODUCTS N.E.C								
منتجات غذائية غير مصنفة في مكان آخر								
American Cardamom	1 Kg	157.04	153.65	122.2	2.21	28.51	كجم	هيل أمريكي
Indian Cardomom	1 Kg	154.48	154.83	137.95	-0.23	11.98	كجم	هيل هندي
COFFEE AND TEA								
القهوة والشاي								
black loose Tea (Rabea)	1 Kg	40.72	40.74	40.63	-0.05	0.22	كجم	شاي أسود فرط(ربيع)
Coffee beans, Hrari	1 Kg	45.25	44.47	45.42	1.75	-0.37	كجم	بن حب / هرري
Coffee beans, Loqmati	1 Kg	31.45	31.37	32.28	0.26	-2.57	كجم	بن حب / لقمتي
Instant Coffee (Nescaf)	100 gm	27.52	27.32	25.73	0.73	6.96	١٠٠ جم	قهوة سريعة التحضير(نسكافية)
MINERAL WATER, SOFT DRINKS, AND JUICES								
المياه المعدنية والمرطبات والعصيرات								
Water	1.5 L	2.05	2.05	2.15	0	-4.65	١,٥ لتر	مياه حصة
orange Local Juice (Rani)	180 ml	1.84	1.84	1.81	0	1.66	١٨٠ ملل	عصير برتقال معلب محلي(راني)
Local Soft Drinks	320 ml	2.58	2.57	2.57	0.39	0.39	٣٢٠ ملل	مشروبات غازية محلي
TOBACCO								
التبغ								
Marlboro Cigarettes	1 Pack	26.21	26.24	27.97	-0.11	-6.29	١ علبة	سجائر مالبورو
CLOTHING								
الملابس								
Men summer dress (Al Aseel)	1 thope	98.22	99.38	98.58	-1.17	-0.37	١ ثوب	ثوب صيفي رجالي(الأصيل)
Shemagh, (Al Bassam)	1 shemagh	149.06	147.49	145.34	1.06	2.56	١ شماغ	شماغ(البسام)
Syrian Egal	1 Egal	27.98	28.31	27.59	-1.17	1.41	١ عقال	عقال سوري
short sleeve undershirt (Al Aseel)	1 shirt	13.94	14.05	13.98	-0.78	-0.29	١ فانيلة	فانلة داخلية نصف كم(الأصيل)
Mens long trousers, (Al Aseel)	1 trousers	18.66	18.79	18.57	-0.69	0.48	١ سروال	سروال طويل رجالي(الأصيل)
Women's Abaya	1 abayah	112.77	113.23	112.82	-0.41	-0.04	١ عباءة	عباءة نسائية
Headdress, National	1 veil	25.91	25.8	25.72	0.43	0.74	١ شيلة	شيلة (طرحة)
Sewing for men and boys	1 Cost	102.19	101.13	95.91	1.05	6.55	١ تكلفة	خياطة للرجال والأولاد
Sewing for women and girls	1 Cost	59.83	59.8	60.82	0.05	-1.63	١ تكلفة	خياطة للنساء والبنات
Laundry and ironing expenses	1 Service	4.01	4.01	3.59	0	11.7	١ خدمة	نفقات تنظيف وكوي الملابس بالمغسلة

متوسطات الأسعار و التغيرات الشهرية و السنوية في المملكة (سبتمبر ٢٠٢٤)

Average prices monthly and annual changes in the kingdom (September 2024)

Items	Unit	متوسطات الأسعار			نسبة التغير من سبتمبر ٢٠٢٤ إلى		الوحدة	البنود
		Average Prices			Percent Change From Sep 2024 to			
		سبتمبر Sep 2024	أغسطس Aug 2024	سبتمبر Sep 2023	أغسطس Aug 2024	سبتمبر Sep 2023		

CONSTRUCTIONAL GOODS

السلع الإنشائية

Black National Cement	50 Kg	15.47	15.86	14.95	-2.46	3.48	٥٠ كجم	إسمنت أسود وطني
White National Cement	50 Kg	37.98	38.05	37.94	-0.18	0.11	٥٠ كجم	إسمنت ابيض وطني
National Gypsum	40 Kg	16.82	16.78	16.17	0.24	4.02	٤٠ كجم	جبس وطني
white soft Sand	1 M3	68.53	68.2	61.84	0.48	10.82	٣م ا	رمل ناعم ابيض
Mixed Sand (sand and pebble)	1 M3	48.16	48.35	44.56	-0.39	8.08	٣م ا	مخلوط (رمل و حص)
Red Sand	1 M3	31.34	31.65	26.37	-0.98	18.85	٣م ا	رمل احمر
15cm black Block	1000 Grain	1681.42	1703.27	1678.57	-1.28	0.17	١٠٠٠ حبة	بلوك اسود مقاس 15سم
20cm black Block	1000 Grain	1730.54	1749.28	1744.32	-1.07	-0.79	١٠٠٠ حبة	بلوك اسود مقاس 20سم
350 K Resistant Concrete	1 M3	215.03	215.87	213.58	-0.39	0.68	٣م ا	خرسانة مقاوم 350ك
250 K Resistant Concrete	1 M3	196.23	197.39	192.64	-0.59	1.86	٣م ا	خرسانة مقاوم 250ك
350 K Normal Concrete	1 M3	205.56	206.32	203.88	-0.37	0.82	٣م ا	خرسانة عادي 350ك
250 K Normal Concrete	1 M3	187.4	187.98	183.36	-0.31	2.2	٣م ا	خرسانة عادي 250ك
National Marble tiles	1 M2	23.56	23.55	22.95	0.04	2.66	٢م ا	بلاط كسر رخام بلدي
6mm National Reinforcing iron	1 Ton	3982.47	3929.62	4032.55	1.34	-1.24	١ طن	حديد تسليح 6مم وطني
8mm National Reinforcing iron	1 Ton	2788.39	2786.73	2753.05	0.06	1.28	١ طن	حديد تسليح 8مم وطني
10mm national Reinforcing iron	1 Ton	2829.99	2834.91	2787.98	-0.17	1.51	١ طن	حديد تسليح 10 مم وطني
12mm national Reinforcing iron	1 Ton	2710.49	2723.58	2659.51	-0.48	1.92	١ طن	حديد تسليح 12مم وطني
14mm national Reinforcing iron	1 Ton	2710.3	2722.61	2664.52	-0.45	1.72	١ طن	حديد تسليح 14مم وطني
16mm national Reinforcing iron	1 Ton	2711.53	2722.45	2668.45	-0.40	1.61	١ طن	حديد تسليح 16مم وطني
18mm national reinforcing iron	1 Ton	2715.19	2721.14	2672.2	-0.22	1.61	١ طن	حديد تسليح 18مم وطني
Chinese Iron-binding cables	10 Kg	50.96	52.61	53.99	-3.14	-5.61	١٠ كجم	كيايل ربط الحديد صيني
2.5mm national electrical wires	1 M	1.19	1.18	1.07	0.85	11.21	١ م	أسلاك كهربائية 2.5مم وطني
4mm national Electrical wires	1 M	1.75	1.73	1.58	1.16	10.76	١ م	أسلاك كهربائية 4مم وطني
6mm national Electrical wires	1 M	2.71	2.69	2.47	0.74	9.72	١ م	أسلاك كهربائية 6مم وطني
10mm national Electrical cables	1 M	22.49	22.29	20.23	0.90	11.17	١ م	كيايل كهربائية 10مم وطني
25mm national Electrical cables	1 M	48.64	48.52	44.53	0.25	9.23	١ م	كيايل كهربائية 25مم وطني
35mm national Electrical cables	1 M	63.48	63.01	58.22	0.75	9.03	١ م	كيايل كهربائية 35مم وطني
50mm national Electrical cables	1 M	88.79	88.38	80.83	0.46	9.85	١ م	كيايل كهربائية 50مم وطني
70mm national Electrical cables	1 M	128.06	127.45	115.75	0.48	10.63	١ م	كيايل كهربائية 70مم وطني
95mm national Electrical cables	1 M	176	174.03	158.65	1.13	10.94	١ م	كيايل كهربائية 95مم وطني
120mm national Electrical cables	1 M	222.79	221.89	200.87	0.41	10.91	١ م	كيايل كهربائية 120مم وطني
300mm national Electrical cables	1 M	542.62	539.34	495.29	0.61	9.56	١ م	كيايل كهربائية 300مم وطني
Aluminum (Saudi, Arch side)	5.8 M	86.85	86.63	86.02	0.25	0.96	٥,٨ م	ألمنيوم (حلق جنب سعودي)
Chilian Wood	1 M3	1558.08	1535.22	1531.03	1.49	1.77	٣م ا	خشب تشيلي
Romanian Wood	1 M3	1499.78	1517.96	1434.36	-1.2	4.56	٣م ا	خشب روماني
African Teak Wood	1 M3	6294.59	6187.37	5864.13	1.73	7.34	٣م ا	خشب تيك أفريقي
Indonesian Ablakash Wood	1 M3	3239.76	3228.36	3211.75	0.35	0.87	٣م ا	خشب أبلakash إندونيسي
Coal	1 Kg	10.89	10.7	9.99	1.78	9.01	١ كجم	فحم

متوسطات الأسعار و التغيرات الشهرية و السنوية في المملكة (سبتمبر ٢٠٢٤)

Average prices monthly and annual changes in the kingdom (September 2024)

Items	Unit	متوسطات الأسعار Average Prices			نسبة التغير من سبتمبر ٢٠٢٤ إلى Percent Change From Sep 2024 to		الوحدة	البنود
		سبتمبر Sep	أغسطس Aug	سبتمبر Sep	أغسطس Aug	سبتمبر Sep		
		2024	2024	2023	2024	2023		
DETERGENT								
المنظفات								
clothes powder Soap (Tide)	100 gm	2.08	2.09	2.01	-0.48	3.48	١٠٠ جم	صابون بودرة للملابس(تايد)
utensils liquid Soap (Fairy)	800 ml	15.99	16.2	16.05	-1.3	-0.37	٨٠٠ مل	صابون سائل للأواني(فيربي)
Bleach for Clothes (Clorox)	1 Gallon	21.82	21.84	21.54	-0.09	1.3	١ جالون	دواء غسيل (مبيض ملابس)كلوركس
Insecticide, spray (Reid)	300 ml	13.35	13.18	12.49	1.29	6.89	٣٠٠ مل	مبيد حشرات بخاخ(ريد)
HEALTH								
الصحة								
General physician examination	1 Service	54.92	56.46	53.79	-2.73	2.1	١ خدمة	كشف طبيب عام
Pediatrician examination	1 Service	73.42	74.65	73.78	-1.65	-0.49	١ خدمة	كشف طبيب اطفال
Dentist examination	1 Service	179.03	180.43	175.43	-0.78	2.05	١ خدمة	كشف طبيب اسنان
MAINTENANCE AND REPAIR OF PERSONAL TRANSPORT								
صيانة وإصلاح معدات النقل الشخصية								
Car fix (mechanics)	1 Cost	95.48	97.25	90.95	-1.82	4.98	١ أجرة	اصلاح سيارة (ميكانيكا)
Oil change	1 Cost	97.63	97.34	95.71	0.30	2.01	١ تكلفة	تغيير زيت
FODDER AND LIVESTOCK								
الأعلاف والحيوانات الحية								
imported Barley	50 Kg	68.34	71.6	72.63	-4.55	-5.91	٥٠ كجم	شعير مستورد
Clover	1 Bulk	23.04	21.43	20.48	7.51	12.5	١ بالة	برسيم
Chloris gayana	1 Bulk	14.82	14.41	13.72	2.85	8.02	١ بالة	الرودس
Hay	1 Bulk	13.39	12.74	13.63	5.1	-1.76	١ بالة	التبن أو الدريس
Cubes	40 Kg	66.74	66.89	70.25	-0.22	-5	٤٠ كجم	المكعبات
Sorghum bicolor	40 Kg	142.02	144.14	139.21	-1.47	2.02	٤٠ كجم	ذرة الرفيعة (البيضاء)
Millet	40 Kg	124.57	125.98	126.02	-1.12	-1.15	٤٠ كجم	دخن
Najdi Sheep	1 Grain	1814.49	1861.91	1617.06	-2.55	12.21	١ حبة	غنم نجدى
Naemi Sheep	1 Grain	1804.17	1874.33	1609.69	-3.74	12.08	١ حبة	غنم نعيمى
Barbari Sheep	1 Grain	759.38	773.28	703.28	-1.8	7.98	١ حبة	غنم بربري
Soakny Sheep	1 Grain	1173	1201.14	1177.86	-2.34	-0.41	١ حبة	غنم سواكني
Harri Sheep	1 Grain	1621.38	1629.83	1519.83	-0.52	6.68	١ حبة	غنم حري
Local goat (trunk)	1 Grain	1157.1	1180.31	1042.5	-1.97	10.99	١ حبة	تيس بلدى (جذع)
HOTELS AND FURNISHED APARTMENTS								
الفنادق والشقق المفروشة								
Hotel accommodation	1 Cost	510.79	539.9	490.23	-5.39	4.19	١ أجرة	اقامة بالفنادق
Furnished apartment	1 Cost	309.02	320.1	298.05	-3.46	3.68	١ أجرة	شقه مفروشه
MISCELLANEOUS PERSONAL GOODS AND SERVICES								
السلع والخدمات الشخصية المتنوعة								
Hairdresser for men and boys	1 Cost	15.95	16.03	15.68	-0.50	1.72	١ أجرة	حلاقه للرجال والاولاد
Local Children diapers (Pampers)	1 Pack	82.03	83.51	79.44	-1.77	3.26	١ عبوه	حفاظ أطفال محلية(بامبرز)
local Tissue paper (Fine)	1 Pack	3.2	3.16	3.23	1.27	-0.93	١ عبه	مناديل ورق محلي(فاين)
parties and weddings expenses	1 Cost	13518.06	13415.28	12865.28	0.77	5.07	١ تكلفة	نفقات الحفلات والافراح

أبرز التغيرات النسبية الشهرية

في المملكة

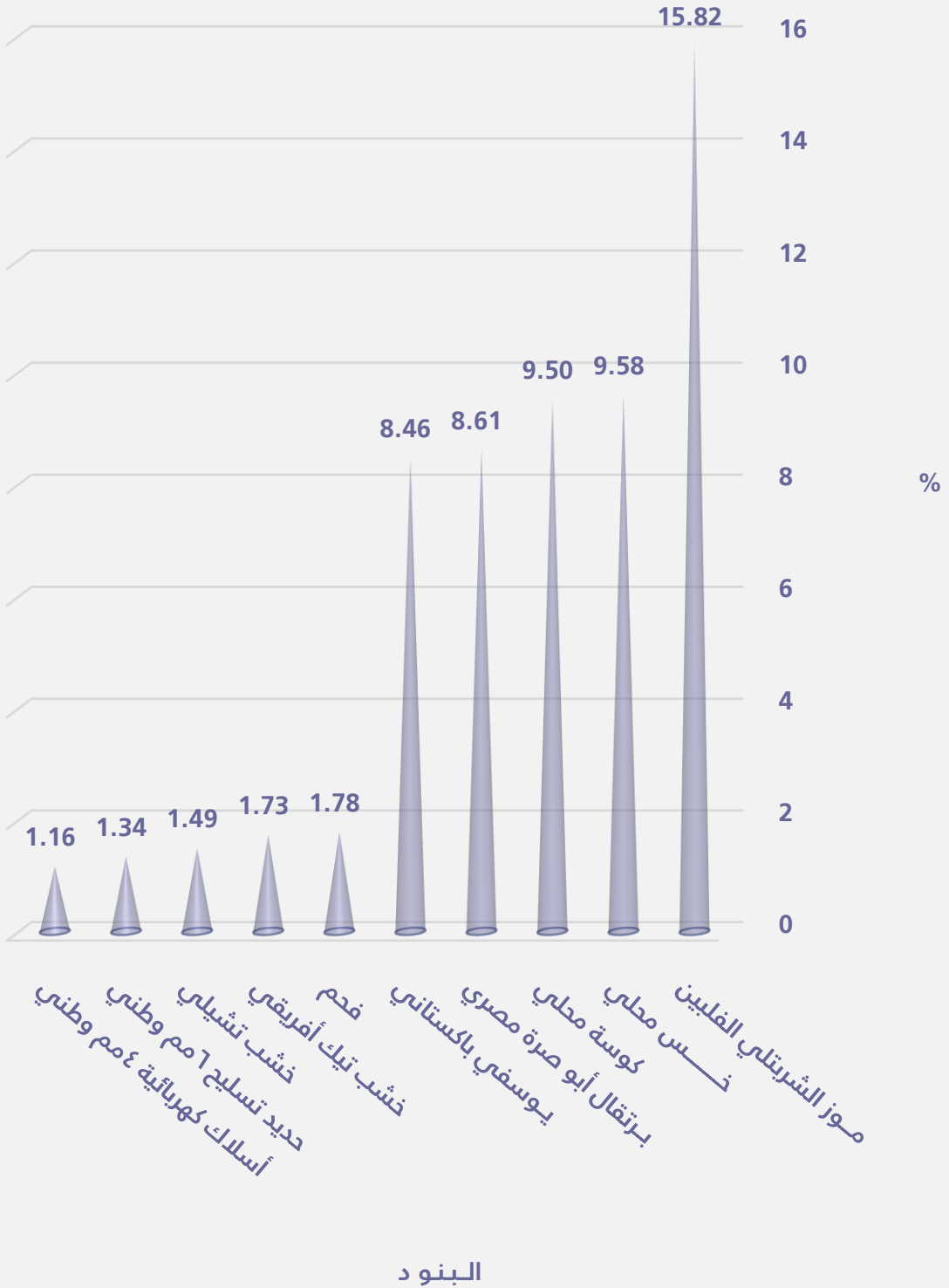
السلع و الخدمات التي سجلت أكبر نسبة ارتفاع خلال شهر

سبتمبر ٢٠٢٤ مقارنة بشهر أغسطس ٢٠٢٤

Goods and services that recorded the highest percentage increase during
September 2024 comparing to August 2024

Items	نسبة التغير Percent Change	البند
GOODS AND SERVICES		
السلع و الخدمات		
Philippines Banana, Alsharbatli	15.82	موز الشربتلي الفلبين
Local Lettuce	9.58	خس محلي
Local Zucchini	9.50	كوسة محلي
Abu Sorra egyptian Orange	8.61	برتقال أبو صرة مصري
Pakistani Mandarin	8.46	يوسفني باكستاني
Clover	7.51	برسيم
Local Melon	7.11	شمام محلي
Pakistani Mango	7.08	منجا باكستاني
Green Beans	5.97	فاصوليا خضراء
Local Eggs	5.52	بيض محلي
Local Grapes	5.41	عنب محلي
white Cabbage	5.41	ملفوف أبيض
medium African Lemon	5.23	ليمون وسط أفريقي
Hay	5.10	التين أو الدريس
Local Black Eggplants	4.75	باذنجان أسود محلي
GOODS AND SERVICES		
السلع الإنشائية		
Coal	1.78	فحم
African Teak Wood	1.73	خشب تيك أفريقي
Chilian Wood	1.49	خشب تشيلي
6mm National Reinforcing iron	1.34	حديد تسليح ٦ مم وطني
4mm national Electrical wires	1.16	أسلاك كهربائية ٤ مم وطني
95mm national Electrical cables	1.13	كيايل كهربائية ٩٥ مم وطني
10mm national Electrical cables	0.90	كيايل كهربائية ١٠ مم وطني
2.5mm national electrical wires	0.85	أسلاك كهربائية ٢,٥ مم وطني
35mm national Electrical cables	0.75	كيايل كهربائية ٣٥ مم وطني
6mm national Electrical wires	0.74	أسلاك كهربائية ٦ مم وطني
300mm national Electrical cables	0.61	كيايل كهربائية ٣٠٠ مم وطني
white soft Sand	0.48	رمل ناعم ابيض
70mm national Electrical cables	0.48	كيايل كهربائية ٧٠ مم وطني
50mm national Electrical cables	0.46	كيايل كهربائية ٥٠ مم وطني
120mm national Electrical cables	0.41	كيايل كهربائية ١٢٠ مم وطني

السلع و الخدمات التي سجلت أكبر نسبة ارتفاع خلال
سبتمبر ٢٠٢٤ مقارنة بشهر أغسطس ٢٠٢٤



السلع و الخدمات التي سجلت أكبر نسبة انخفاض خلال شهر

سبتمبر ٢٠٢٤ مقارنة بشهر أغسطس ٢٠٢٤

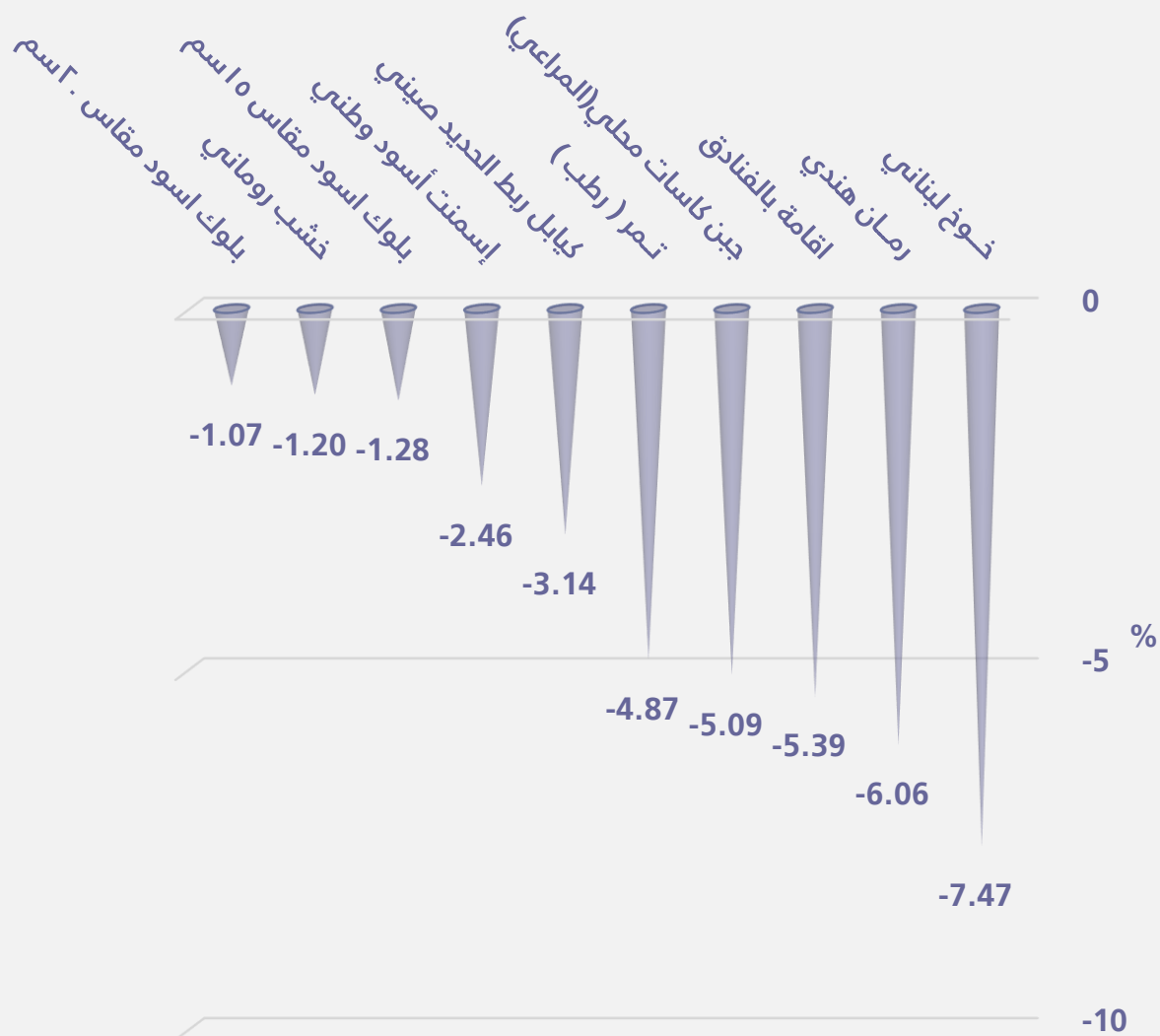
Goods and services that recorded the highest percentage decrease during
September 2024 comparing to August 2024


Items	نسبة التغير Percent Change	البنود
GOODS AND SERVICES		
السلع و الخدمات		
Lebanese Peach	-7.47	خوخ لبناني
Indian Pomegranates	-6.06	رمان هندي
Hotel accommodation	-5.39	اقامة بالفنادق
Local glass Cheese (Al Marai)	-5.09	جبين كاسات محلي(المراعي)
Dates(Rotab)	-4.87	تمر (رطب)
imported Barley	-4.55	شعير مستورد
Turkish Plums	-3.91	برقوق / بخاري تركي
Naemi Sheep	-3.74	غنم نعيمي
Furnished apartment	-3.46	شقه مفروشه
Local Onion	-2.81	بصل مدور محلي
General physician examination	-2.73	كشف طبيب عام
Najdi Sheep	-2.55	غنم نجدي
Lentils	-2.36	عدس
Soakny Sheep	-2.34	غنم سواكني
Pumpkin	-2.26	قرع عسلي
GOODS AND SERVICES		
السلع الإنشائية		
Chinese Iron-binding cables	-3.14	كيايل ربط الحديد صيني
Black National Cement	-2.46	إسمنت أسود وطني
15cm black Block	-1.28	بلوك اسود مقاس ١٥ سم
Romanian Wood	-1.20	خشب روماني
20cm black Block	-1.07	بلوك اسود مقاس ٢٠ سم
Red Sand	-0.98	رمل احمر
250 K Resistant Concrete	-0.59	خرسانة مقاوم ٢٥٠ ك
12mm national Reinforcing iron	-0.48	حديد تسليح ١٢ مم وطني
14mm national Reinforcing iron	-0.45	حديد تسليح ١٤ مم وطني
16mm national Reinforcing iron	-0.40	حديد تسليح ١٦ مم وطني
Mixed Sand (sand and pebble)	-0.39	مخلوط (رمل و بحص)
350 K Resistant Concrete	-0.39	خرسانة مقاوم ٣٥٠ ك
350 K Normal Concrete	-0.37	خرسانة عادي ٣٥٠ ك
250 K Normal Concrete	-0.31	خرسانة عادي ٢٥٠ ك
18mm national reinforcing iron	-0.22	حديد تسليح ١٨ مم وطني

السلع و الخدمات التي سجلت أكبر نسبة انخفاض خلال

سبتمبر ٢٠٢٤ مقارنة بشهر أغسطس ٢٠٢٤

البنود







الهيئة العامة للإحصاء
General Authority for Statistics

متوسطات أسعار السلع والخدمات

أكتوبر 2024م

تحركات متوسطات أسعار السلع والخدمات

(الجدول)

متوسطات الأسعار و التغيرات الشهرية و السنوية في المملكة (أكتوبر ٢٠٢٤)

Average prices monthly and annual changes in the kingdom (October 2024)

Items	Unit	متوسطات الأسعار			نسبة التغير من أكتوبر ٢٠٢٤ إلى		الوحدة	البنود
		Average Prices			Percent Change From Oct 2024 to			
		أكتوبر Oct 2024	سبتمبر Sep 2024	أكتوبر Oct 2023	سبتمبر Sep 2024	أكتوبر Oct 2023		

Food and Beverage

الأغذية والمشروبات

BREAD AND SEEDS

الخبز والحبوب

Brown Local Wheat flour(Grain Silos)	1 Kg	3.22	3.19	3.11	0.94	3.54	كجم ١	دقيق قمح محلي اسمر(صوامع الفلال)
White Local Flour(Grain Silos)	2 Kg	4.7	4.64	4.86	1.29	-3.29	كجم ٢	دقيق محلي أبيض(صوامع الفلال)
Sweet corn	340 gm	6.28	6.17	6.06	1.78	3.63	جم ٣٤٠	ذرة الحلوة
Basmati White Indian Rice (Al Mehideb)	10 Kg	98.59	98.63	98.97	-0.04	-0.38	كجم ١٠	أرز بسمتي أبيض هندي(المهيدب)
Maza Indian Rice(Abu Kas)	10 Kg	84.01	83.99	79.4	0.02	5.81	كجم ١٠	أرز مزة هندي (أبو كاس)
Perfetto Noodles	250 gm	5.84	5.83	5.81	0.17	0.52	جم ٢٥٠	شعيرية بيرفيتو
Perfetto Local Macaroni	500 gm	5.93	5.94	5.93	-0.17	0	جم ٥٠٠	مكرونه بيرفيتو محلي
Oats Soup (Quaker)	500 gm	9.97	9.98	9.79	-0.10	1.84	جم ٥٠٠	شورية علب شوفان
White Bread	4 loaves	1.09	1.09	1.11	0	-1.8	ع رغيف ٤	خبز أبيض مفروود

MEAT AND POULTRY

اللحوم والدواجن

Fresh Cattle Meat	1 Kg	51.91	52.1	51.21	-0.36	1.37	كجم ١	لحم بقر طازج
Fresh Sheep Meat	1 Kg	67.69	67.32	65.97	0.55	2.61	كجم ١	لحم ضأن طازج
Fresh Camel Meat	1 Kg	54.09	53.88	55.28	0.39	-2.15	كجم ١	لحم جمل طازج
imported chilled Sheep Meat	1 Kg	51.77	51.89	55.22	-0.23	-6.25	كجم ١	لحم ضأن مبرد مستورد
The cost of cooking the carcass	1 Cost	292.45	294.49	294.75	-0.69	-0.78	١ تكلفة	تكلفة طبخ الذبيحة
Local fresh chicken (Faqih)	900 gm	17.8	17.84	17.99	-0.22	-1.06	جم ٩٠٠	دجاج طازج محلي(فقيه)
Local frozen chicken (Al wataniya)	900 gm	19.06	19.18	19	-0.63	0.32	جم ٩٠٠	دجاج مجمد محلي(الوطنية)
imported frozen Chicken (Doux)	900 gm	19.47	19.18	18.28	1.51	6.51	جم ٩٠٠	دجاج مجمد مستورد(دو)
fresh Chicken Breast Fillet (Alyoum)	450 gm	21.38	21.51	21.35	-0.60	0.14	جم ٤٥٠	فيليه صدور دجاج طازج (اليوم)
Fresh Chicken Thigh (Alwatania)	450 gm	10.28	10.34	10.37	-0.58	-0.87	جم ٤٥٠	أفخاذ دجاج طازج (الوطنية)

FISH AND SEAFOOD

السماك وطعام البحر

Fresh Fish (Kanaad)	1 Kg	64.98	65.59	66.78	-0.93	-2.7	كجم ١	سماك طازج كنعدي
Fresh Fish (Grouper)	1 Kg	53.34	53.81	55.08	-0.87	-3.16	كجم ١	سماك طازج هامور
Fresh peeled Shrimp	1 Kg	72.69	74.18	75.49	-2.01	-3.71	كجم ١	روبيان طازج مقشر

MILK, MILK PRODUCTS AND EGGS

الحليب ومنتجاته والبيض

Local Fresh Milk (Al Marai)	1 L	6	6	5.98	0	0.33	لتر ١	حليب طازج محلي(المراعي)
Evaporated Milk (Boni)	170 gm	3.7	3.65	3.77	1.37	-1.86	جم ١٧٠	حليب سائل معلب(بوني)
Powder Milk (Nido)	1.8 Kg	84.97	85.38	87.15	-0.48	-2.5	كجم ١,٨	حليب بودرة معلب(نيدو)
Newborn Milk (Similac 1)	400 gm	47.86	47.35	43.77	1.08	9.34	جم ٤٠٠	حليب أطفال حديثي الولادة(سميلاك1)
Local Fresh Milk (Al Safi)	1.5 L	8.5	8.5	8.53	0	-0.35	لتر ١,٥	لبن طازج محلي(الصافي)
Yoghurt, (Al Saffi)	170 gm	2	2	2	0	0	جم ١٧٠	لبن زبادي / روب(الصافي)
Cream, (Al Tag)	155 gm	6.49	6.49	6.43	0	0.93	جم ١٥٥	قشقه التاج
Cheddar Cheese (Kraft)	100 gm	6.8	6.87	6.96	-1.02	-2.3	جم ١٠٠	جين شيدر علب(كرفت)
Local glass Cheese (Al Marai)	500 gm	17.73	17.73	20.6	0	-13.93	جم ٥٠٠	جين كاسات محلي(المراعي)
imported glass Cheese, (Kraft)	140 gm	7.79	7.78	7.83	0.13	-0.51	جم ١٤٠	جين كاسات مستورد(كرفت)
triangle Cheese (Lavache quri)	120 gm	5.28	5.27	5.43	0.19	-2.76	جم ١٢٠	جين مثلثات(لافش كيري)
Local Eggs	1 plate	17.81	17.77	18.46	0.23	-3.52	١ طبق	بيض محلي

OILS AND FAT

الزيوت والدهون

Butter(Lurpak)	100 gm	7.53	7.36	7.57	2.31	-0.53	جم ١٠٠	زبد (لورباك)
-----------------	--------	------	------	------	------	-------	--------	--------------

متوسطات الأسعار و التغيرات الشهرية و السنوية في المملكة (أكتوبر ٢٠٢٤)

Average prices monthly and annual changes in the kingdom (October 2024)

Items	Unit	متوسطات الأسعار			نسبة التغير من أكتوبر ٢٠٢٤ إلى		الوحدة	البنود
		Average Prices			Percent Change From Oct 2024 to			
		أكتوبر Oct 2024	سبتمبر Sep 2024	أكتوبر Oct 2023	سبتمبر Sep 2024	أكتوبر Oct 2023		
OILS AND FAT								
الزيوت والدهون								
Vegetable oil, (frying) Al Arabi	1.5 L	19.82	19.71	21.19	0.56	-6.47	١,٥ لتر	زيت نباتي (اللقلي)العربي
imported olive oil (Al Wazir)	500 ml	24.66	24.78	21.55	-0.48	14.43	٥٠٠ ملا	زيت زيتون مستورد(الوزير)
Corn oil, (cooking), Afia	1.5 L	24.89	24.93	27.5	-0.16	-9.49	١,٥ لتر	زيت ذرة (للطهي)عافية
FRUITS AND NUTS								
الفواكه والمكسرات								
American red Apples	1 Kg	9.03	8.97	9.94	0.67	-9.15	١ كجم	تفاح أحمر أمريكي
Yellow Apples	1 Kg	9.02	8.93	10.11	1.01	-10.78	١ كجم	تفاح أصفر
Local Grapes	1 Kg	12.14	11.89	11.89	2.1	2.1	١ كجم	عنب محلي
Lebanese Grapes	1 Kg	14.86	14.8	13.38	0.41	11.06	١ كجم	عنب لبناني
Philippines Banana, Alsharbatli	1 Kg	6.62	6.88	5.82	-3.78	13.75	١ كجم	موز الشربتلي الفلبين
Abu Sorra egyptian Orange	1 Kg	6.77	6.31	7.97	7.29	-15.06	١ كجم	برتقال أبو صرة مصري
Pakistani Mandarin	1 Kg	8.7	8.33	9.88	4.44	-11.94	١ كجم	يوسفي باكستاني
Local watermelon	1 Kg	3.21	3.17	2.89	1.26	11.07	١ كجم	حجب (بطيخ) محلي
Local Melon	1 Kg	4.77	4.97	4.22	-4.02	13.03	١ كجم	شمام محلي
Medium Lebanese Pears	1 Kg	12.86	13.06	12.16	-1.53	5.76	١ كجم	كمثرى وسط لبناني
Dates(Rotab)	1 Kg	13.9	13.88	13.25	0.14	4.91	١ كجم	تمر (رطب)
Lebanese Peach	1 Kg	13.76	13.74	12.63	0.15	8.95	١ كجم	خوخ لبناني
medium African Lemon	1 Kg	7.95	7.65	7.68	3.92	3.52	١ كجم	ليمون وسط أفريقي
Pakistani Mango	1 Kg	12.5	12.56	13.4	-0.48	-6.72	١ كجم	منجا باكستاني
Local Fig	1 Kg	15.57	15.98	16.23	-2.57	-4.07	١ كجم	تين محلي
Turkish Plums	1 Kg	14.49	13.75	14.45	5.38	0.28	١ كجم	برقوق / بخارى تركي
Indian Pomegranates	1 Kg	13.27	13.8	13.58	-3.84	-2.28	١ كجم	رمان هندي
Ekhilas Dates, (Maknoz)	1 Kg	16.44	16.13	15.12	1.92	8.73	١ كجم	تمر (مكوز) إخلاص
VEGETABLES								
الخضار								
Green Beans	1 Kg	13.48	12.6	11.85	6.98	13.76	١ كجم	فاصوليا خضراء
Local Okra	1 Kg	16.45	16.59	16.31	-0.84	0.86	١ كجم	بامية محلي
Local Black Eggplants	1 Kg	5.21	5.29	5.35	-1.51	-2.62	١ كجم	باذنجان أسود محلي
Local Zucchini	1 Kg	7.48	7.26	6.89	3.03	8.56	١ كجم	كوسة محلي
Pumpkin	1 Kg	5.54	5.63	5.9	-1.6	-6.1	١ كجم	قرع عسلي
Local Cucumbers	1 Kg	5.88	6.05	5.39	-2.81	9.09	١ كجم	خيار محلي
white Cabbage	1 Kg	3.47	3.51	3.79	-1.14	-8.44	١ كجم	ملفوف أبيض
green local Peppers	1 Kg	7.77	7.78	8.48	-0.13	-8.37	١ كجم	فلفل أخضر بارد محلي
Green local Chili	1 Kg	9.1	8.74	9.26	4.12	-1.73	١ كجم	فلفل أخضر حار محلي
Local tomatoes	1 Kg	6.56	6.75	7.42	-2.81	-11.59	١ كجم	طماطم محلي
Imported tomatoes	1 Kg	7.01	7.21	6.91	-2.77	1.45	١ كجم	طماطم مستورد
Local Corchorus	1 Bundle	2.41	2.46	2.31	-2.03	4.33	١ حزمة	ملوخية محلي
Local Lettuce	1 Kg	6.97	6.98	7.04	-0.14	-0.99	١ كجم	خس محلي
Parsley	1 Bundle	1.04	1.05	1.07	-0.95	-2.8	١ حزمة	بقونس
Spinach	1 Bundle	1.21	1.22	1.29	-0.82	-6.2	١ حزمة	سبانخ
local watercress	1 Bundle	1.05	1.04	1.06	0.96	-0.94	١ حزمة	جرجير محلي
Local Onion	1 Kg	4.59	4.5	3.81	2	20.47	١ كجم	بصل مدور محلي
imported Onion	1 Kg	5.78	5.72	4.59	1.05	25.93	١ كجم	بصل مدور مستورد
Chinese Garlic	1 Kg	11.51	11.56	11.01	-0.43	4.54	١ كجم	ثوم صيني

متوسطات الأسعار و التغيرات الشهرية و السنوية في المملكة (أكتوبر ٢٠٢٤)

Average prices monthly and annual changes in the kingdom (October 2024)

Items	Unit	متوسطات الأسعار			نسبة التغير من أكتوبر ٢٠٢٤ إلى		الوحدة	البنود
		Average Prices			Percent Change From Oct 2024 to			
		أكتوبر Oct 2024	سبتمبر Sep 2024	أكتوبر Oct 2023	سبتمبر Sep 2024	أكتوبر Oct 2023		

VEGETABLES

الخضار

Lentils	1 Kg	9.53	9.51	10.06	0.21	-5.27	كجم	عدس
Medammes Beans (California Garden)	450 gm	4.87	4.82	4.91	1.04	-0.81	٤٥٠ جم	فول مدمس(حدائق كاليفورنيا)
Local Tomato Paste (Saudia)	135 gm	2.02	2.02	2.01	0	0.50	١٣٥ جم	صلصة طماطم محلي(السعودية)
Medium local Potatoes	1 Kg	5.37	5.14	4.22	4.47	27.25	كجم	بطاطس وسط محلي
Local Carrots	1 Kg	5.85	5.65	5.57	3.54	5.03	كجم	جزر محلي
Black Spanish Olives	1 Kg	24.45	24.37	21.46	0.33	13.93	كجم	زيتون أسود أسباني

SUGAR, AND SWEETS

السكر والحلويات

Soft sugar (AIOsra)	10 Kg	44.64	44.6	39.57	0.09	12.81	١٠ كجم	سكر ناعم (الاسرة)
imported Honey (Langilies)	1 Kg	82.49	78.88	81.01	4.58	1.83	كجم	عسل نحل مستورد (لإنجيز)

FOOD PRODUCTS N.E.C

منتجات غذائية غير مصنفة في مكان آخر

American Cardamom	1 Kg	159.68	157.04	122.28	1.68	30.59	كجم	هيل أمريكي
Indian Cardomom	1 Kg	157.19	154.48	138.01	1.75	13.9	كجم	هيل هندي

COFFEE AND TEA

القهوة والشاي

black loose Tea (Rabea)	1 Kg	40.77	40.72	40.52	0.12	0.62	كجم	شاي أسود فرط(ربيع)
Coffee beans, Hrari	1 Kg	45.15	45.25	45.32	-0.22	-0.38	كجم	بن حب / هرري
Coffee beans, Loqmati	1 Kg	31.5	31.45	32.62	0.16	-3.43	كجم	بن حب / لقمتي
Instant Coffee (Nescaf)	100 gm	27.46	27.52	25.73	-0.22	6.72	١٠٠ جم	قهوة سريعة التحضير(نسكافية)

MINERAL WATER, SOFT DRINKS, AND JUICES

المياه المعدنية والمرطبات والعصيرات

Water	1.5 L	2.06	2.05	2.14	0.49	-3.74	١,٥ لتر	مياه صحية
orange Local Juice (Rani)	180 ml	1.84	1.84	1.82	0	1.1	١٨٠ ملل	عصير برتقال محلي(راني)
Local Soft Drinks	320 ml	2.59	2.58	2.59	0.39	0	٣٢٠ ملل	مشروبات غازية محلي

TOBACCO

التبغ

Marlboro Cigarettes	1 Pack	26.21	26.21	28.03	0	-6.49	١ علبة	سجائر مالبورو
---------------------	--------	-------	-------	-------	---	-------	--------	---------------

CLOTHING

الملابس

Men summer dress (Al Aseel)	1 thope	98.83	98.22	98.78	0.62	0.05	١ ثوب	ثوب صيفي رجالي(الأصيل)
Shemagh, (Al Bassam)	1 shemagh	150.52	149.06	145.58	0.98	3.39	١ شماغ	شماغ(البسام)
Syrian Egal	1 Egal	28.21	27.98	27.37	0.82	3.07	١ عقال	عقال سوري
short sleeve undershirt (Al Aseel)	1 shirt	14.08	13.94	14	1	0.57	١ فانيلة	فانلة داخلية نصف كم(الأصيل)
Mens long trousers, (Al Aseel)	1 trousers	18.61	18.66	18.51	-0.27	0.54	١ سروال	سروال طويل رجالي(الأصيل)
Women's Abaya	1 abayah	111.98	112.77	112.74	-0.70	-0.67	١ عباءة	عباءة نسائية
Headdress, National	1 veil	25.92	25.91	25.42	0.04	1.97	١ شيلة	شيلة (طرحة)
Sewing for men and boys	1 Cost	101.56	102.19	96.79	-0.62	4.93	١ تكلفة	خياطة للرجال والأولاد
Sewing for women and girls	1 Cost	59.28	59.83	60.94	-0.92	-2.72	١ تكلفة	خياطة للنساء والبنات
Laundry and ironing expenses	1 Service	4.01	4.01	3.59	0	11.7	١ خدمة	نفايات تنظيف وكوي الملابس بالمفصلة

CONSTRUCTIONAL GOODS

السلع الإنشائية

Black National Cement	50 Kg	15.45	15.47	14.92	-0.13	3.55	٥٠ كجم	إسمنت أسود وطني
White National Cement	50 Kg	37.72	37.98	37.92	-0.68	-0.53	٥٠ كجم	إسمنت ابيض وطني
National Gypsum	40 Kg	16.07	16.82	16.3	-4.46	-1.41	٤٠ كجم	جبس وطني
white soft Sand	1 M3	70.04	68.53	62.94	2.2	11.28	١ م٣	رمل ناعم ابيض
Mixed Sand (sand and pebble)	1 M3	49.54	48.16	44.99	2.87	10.11	١ م٣	مخلوط (رمل و حص)

متوسطات الأسعار و التغيرات الشهرية و السنوية في المملكة (أكتوبر ٢٠٢٤)

Average prices monthly and annual changes in the kingdom (October 2024)

Items	Unit	متوسطات الأسعار Average Prices			نسبة التغير من أكتوبر ٢٠٢٤ إلى Percent Change From Oct 2024 to		الوحدة	البنود
		أكتوبر Oct	سبتمبر Sep	أكتوبر Oct	سبتمبر Sep	أكتوبر Oct		
		2024	2024	2023	2024	2023		
Red Sand	1 M3	32.32	31.34	27.04	3.13	19.53	م ٣	رمل احمر
15cm black Block	1000 Grain	1662.15	1681.42	1676.54	-1.15	-0.86	حبة ١٠٠٠	بلوك اسود مقاس 15سم
20cm black Block	1000 Grain	1708.85	1730.54	1741.29	-1.25	-1.86	حبة ١٠٠٠	بلوك اسود مقاس 20سم
350 K Resistant Concrete	1 M3	214.47	215.03	212.65	-0.26	0.86	م ٣	خرسانة مقاوم 350ك
250 K Resistant Concrete	1 M3	195.34	196.23	192.17	-0.45	1.65	م ٣	خرسانة مقاوم 250ك
350 K Normal Concrete	1 M3	205.18	205.56	203	-0.18	1.07	م ٣	خرسانة عادي 350ك
250 K Normal Concrete	1 M3	187.16	187.4	182.97	-0.13	2.29	م ٣	خرسانة عادي 250ك
National Marble tiles	1 M2	23	23.56	22.9	-2.38	0.44	م ٢	بلاط كسر رخام بلدي
6mm National Reinforcing iron	1 Ton	3990.81	3982.47	3977.38	0.21	0.34	طن ١	حديد تسليح 6مم وطني
8mm National Reinforcing iron	1 Ton	2760.31	2788.39	2784.3	-1.01	-0.86	طن ١	حديد تسليح 8مم وطني
10mm national Reinforcing iron	1 Ton	2800.99	2829.99	2817.67	-1.02	-0.59	طن ١	حديد تسليح 10 مم وطني
12mm national Reinforcing iron	1 Ton	2691.66	2710.49	2678.62	-0.69	0.49	طن ١	حديد تسليح 12مم وطني
14mm national Reinforcing iron	1 Ton	2691.46	2710.3	2678.39	-0.70	0.49	طن ١	حديد تسليح 14مم وطني
16mm national Reinforcing iron	1 Ton	2694.11	2711.53	2680.74	-0.64	0.50	طن ١	حديد تسليح 16مم وطني
18mm national reinforcing iron	1 Ton	2693.72	2715.19	2686.58	-0.79	0.27	طن ١	حديد تسليح 18مم وطني
Chinese Iron-binding cables	10 Kg	51.41	50.96	52.7	0.88	-2.45	كجم ١٠	كابل ربط الحديد صيني
2.5mm national electrical wires	1 M	1.22	1.19	1.06	2.52	15.09	م ١	أسلاك كهربائية 2.5مم وطني
4mm national Electrical wires	1 M	1.75	1.75	1.57	0	11.46	م ١	أسلاك كهربائية 4مم وطني
6mm national Electrical wires	1 M	2.76	2.71	2.45	1.85	12.65	م ١	أسلاك كهربائية 6مم وطني
10mm national Electrical cables	1 M	22.2	22.49	20.21	-1.29	9.85	م ١	كابل كهربائية 10مم وطني
25mm national Electrical cables	1 M	48.4	48.64	44.36	-0.49	9.11	م ١	كابل كهربائية 25مم وطني
35mm national Electrical cables	1 M	62.35	63.48	57.68	-1.78	8.1	م ١	كابل كهربائية 35مم وطني
50mm national Electrical cables	1 M	88.63	88.79	80.24	-0.18	10.46	م ١	كابل كهربائية 50مم وطني
70mm national Electrical cables	1 M	127.27	128.06	115.66	-0.62	10.04	م ١	كابل كهربائية 70مم وطني
95mm national Electrical cables	1 M	173.1	176	158.2	-1.65	9.42	م ١	كابل كهربائية 95مم وطني
120mm national Electrical cables	1 M	223.76	222.79	200.58	0.44	11.56	م ١	كابل كهربائية 120مم وطني
300mm national Electrical cables	1 M	542.76	542.62	494.98	0.03	9.65	م ١	كابل كهربائية 300مم وطني
Aluminum (Saudi, Arch side)	5.8 M	86.75	86.85	85.09	-0.12	1.95	م ٥,٨	ألمنيوم (حلق جنب سعودي)
Chilian Wood	1 M3	1540.97	1558.08	1529.04	-1.1	0.78	م ٣	خشب تشيلي
Romanian Wood	1 M3	1483.04	1499.78	1417.86	-1.12	4.6	م ٣	خشب روماني
African Teak Wood	1 M3	6027.22	6294.59	5844.16	-4.25	3.13	م ٣	خشب تيك أفريقي
Indonesian Ablakash Wood	1 M3	3168.55	3239.76	3182.17	-2.2	-0.43	م ٣	خشب أبلakash إندونيسي
Coal	1 Kg	10.49	10.89	10.15	-3.67	3.35	كجم ١	فحم

DETERGENT

المنظفات

clothes powder Soap (Tide)	100 gm	2.09	2.08	2.01	0.48	3.98	جم ١٠٠	صابون بودرة للملابس(تايد)
utensils liquid Soap (Fairy)	800 ml	16.12	15.99	16.17	0.81	-0.31	ملا ٨٠٠	صابون سائل للأواني(فيربي)
Bleach for Clothes (Clorox)	1 Gallon	21.69	21.82	21.43	-0.60	1.21	الجالون	دواء غسيل (مبيض ملابس)كلوركس
Insecticide, spray (Reid)	300 ml	13.31	13.35	12.54	-0.30	6.14	ملا ٣٠٠	مبيد حشرات بخاخ(ريد)

HEALTH

الصحة

General physician examination	1 Service	54.59	54.92	53.36	-0.60	2.31	ا خدمة	كشف طبيب عام
Pediatrician examination	1 Service	72.99	73.42	73.78	-0.59	-1.07	ا خدمة	كشف طبيب اطفال
Dentist examination	1 Service	181.82	179.03	175.47	1.56	3.62	ا خدمة	كشف طبيب اسنان

متوسطات الأسعار و التغيرات الشهرية و السنوية في المملكة (أكتوبر ٢٠٢٤)

Average prices monthly and annual changes in the kingdom (October 2024)

Items	Unit	متوسطات الأسعار Average Prices			نسبة التغير من أكتوبر ٢٠٢٤ إلى Percent Change From Oct 2024 to		الوحدة	البنود
		أكتوبر Oct	سبتمبر Sep	أكتوبر Oct	سبتمبر Sep	أكتوبر Oct		
		2024	2024	2023	2024	2023		
MAINTENANCE AND REPAIR OF PERSONAL TRANSPORT								
صيانة وإصلاح معدات النقل الشخصية								
Car fix (mechanics)	1 Cost	94.15	95.48	91	-1.39	3.46	أجرة	إصلاح سيارة (ميكانيكا)
Oil change	1 Cost	96.97	97.63	95.61	-0.68	1.42	أ تكلفة	تغيير زيت
FODDER AND LIVESTOCK								
الأعلاف والحيوانات الحية								
imported Barley	50 Kg	64.13	68.34	71.33	-6.16	-10.09	٥٠ كجم	شعير مستورد
Clover	1 Bulk	23.6	23.04	20.65	2.43	14.29	أ بالة	برسيم
Chloris gayana	1 Bulk	14.38	14.82	13.6	-2.97	5.74	أ بالة	الرودس
Hay	1 Bulk	12.73	13.39	13.6	-4.93	-6.4	أ بالة	التبن أو الدريس
Cubes	40 Kg	66.13	66.74	70.47	-0.91	-6.16	٤٠ كجم	المكعبات
Sorghum bicolor	40 Kg	140.52	142.02	140.94	-1.06	-0.30	٤٠ كجم	ذرة الرفيعة (البيضاء)
Millet	40 Kg	124.98	124.57	126.44	0.33	-1.15	٤٠ كجم	دخن
Najdi Sheep	1 Grain	1805	1814.49	1619.12	-0.52	11.48	أ حبة	غنم نجدي
Naemi Sheep	1 Grain	1762.42	1804.17	1621.53	-2.31	8.69	أ حبة	غنم نعيمي
Barbari Sheep	1 Grain	729.38	759.38	738.73	-3.95	-1.27	أ حبة	غنم بربري
Soakny Sheep	1 Grain	1174.79	1173	1180.57	0.15	-0.49	أ حبة	غنم سواكني
Harri Sheep	1 Grain	1608.84	1621.38	1516.21	-0.77	6.11	أ حبة	غنم حري
Local goat (trunk)	1 Grain	1129.91	1157.1	1066.88	-2.35	5.91	أ حبة	تيس بلدي (جذع)
HOTELS AND FURNISHED APARTMENTS								
الفنادق والشقق المفروشة								
Hotel accommodation	1 Cost	514.14	510.79	509.85	0.66	0.84	أجرة	إقامة بالفنادق
Furnished apartment	1 Cost	297.48	309.02	300.28	-3.73	-0.93	أجرة	شقه مفروشه
MISCELLANEOUS PERSONAL GOODS AND SERVICES								
السلع والخدمات الشخصية المتنوعة								
Hairdresser for men and boys	1 Cost	16.24	15.95	15.79	1.82	2.85	أجرة	حلاقه للرجال والاولاد
Local Children diapers (Pampers)	1 Pack	81.82	82.03	77.68	-0.26	5.33	أ عبوه	حفاظ أطفال محلية(بامبرز)
local Tissue paper (Fine)	1 Pack	3.23	3.2	3.21	0.94	0.62	أ عليه	مناديل ورق محلي(فاين)
parties and weddings expenses	1 Cost	13248.61	13518.06	12768.06	-1.99	3.76	أ تكلفة	نفقات الحفلات والافراح

أبرز التغيرات النسبية الشهرية

في المملكة

السلع و الخدمات التي سجلت أكبر نسبة ارتفاع خلال شهر

أكتوبر ٢٠٢٤ مقارنة بشهر سبتمبر ٢٠٢٤

Goods and services that recorded the highest percentage increase during
October 2024 comparing to September 2024

Items	نسبة التغير Percent Change	البند
GOODS AND SERVICES		
السلع و الخدمات		
Abu Sorra egyptian Orange	7.29	برتقال أبو صرة مصري
Green Beans	6.98	فاصوليا خضراء
Turkish Plums	5.38	برقوق / بخارى تركي
imported Honey (Langilies)	4.58	عسل نحل مستورد (لانجليز)
Medium local Potatoes	4.47	بطاطس وسط محلي
Pakistani Mandarin	4.44	يوسفى باكستاني
Green local Chili	4.12	فلفل أخضر حار محلي
medium African Lemon	3.92	ليمون وسط أفريقي
Local Carrots	3.54	جزر محلي
Local Zucchini	3.03	كوسة محلي
Clover	2.43	برسيم
Butter(Lurpak)	2.31	زبد (لورباك)
Local Grapes	2.10	عنب محلي
Local Onion	2.00	بصل محور محلي
Ekhilas Dates, (Maknoz)	1.92	تمر (مكنوز) إخلاص
GOODS AND SERVICES		
السلع الإنشائية		
Red Sand	3.13	رمل احمر
Mixed Sand (sand and pebble)	2.87	مخلوط (رمل و بحص)
2.5mm national electrical wires	2.52	أسلاك كهربائية ٢,٥ مم وطني
white soft Sand	2.20	رمل ناعم ابيض
6mm national Electrical wires	1.85	أسلاك كهربائية ٦ مم وطني
Chinese Iron-binding cables	0.88	كيايل ربط الحديد صيني
120mm national Electrical cables	0.44	كيايل كهربائية ١٢٠ مم وطني
6mm National Reinforcing iron	0.21	حديد تسليح ٦ مم وطني
300mm national Electrical cables	0.03	كيايل كهربائية ٣٠٠ مم وطني

السلع و الخدمات التي سجلت أكبر نسبة ارتفاع خلال

أكتوبر ٢٠٢٤ مقارنة بشهر سبتمبر ٢٠٢٤



السلع و الخدمات التي سجلت أكبر نسبة انخفاض خلال شهر

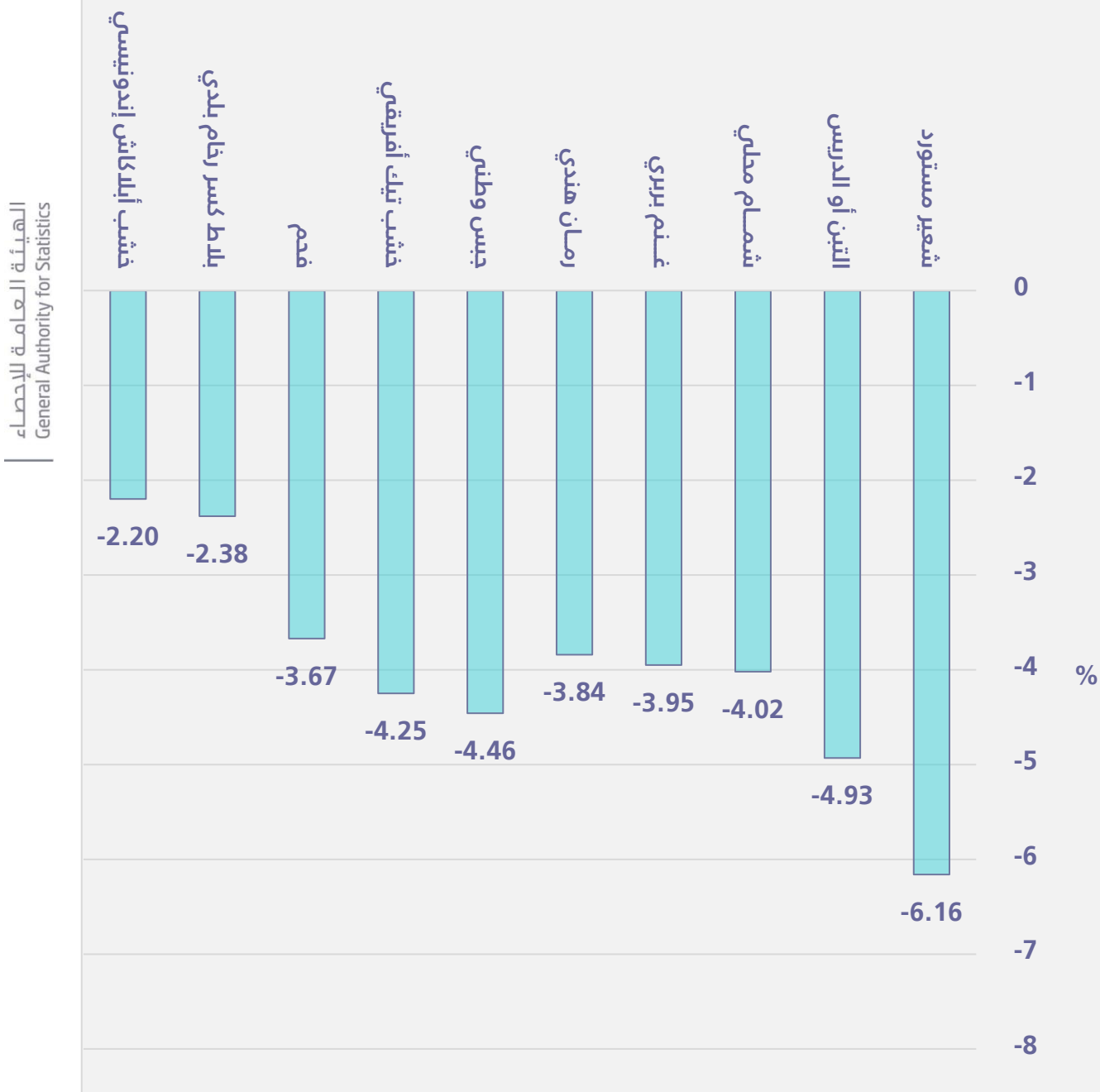
أكتوبر ٢٠٢٤ مقارنة بشهر سبتمبر ٢٠٢٤


Goods and services that recorded the highest percentage decrease during
October 2024 comparing to September 2024

Items	نسبة التغير Percent Change	البنود
GOODS AND SERVICES		
السلع و الخدمات		
imported Barley	-6.16	شعير مستورد
Hay	-4.93	التبن أو الدريس
Local Melon	-4.02	شمام محلي
Barbari Sheep	-3.95	غنم بربري
Indian Pomegranates	-3.84	رمان هندي
Philippines Banana, Alsharbatli	-3.78	موز الشربتلي الفلبين
Furnished apartment	-3.73	شقه مفروشه
Chloris gayana	-2.97	الرودس
Local tomatoes	-2.81	طماطم محلي
Local Cucumbers	-2.81	خيار محلي
Imported tomatoes	-2.77	طماطم مستورد
Local Fig	-2.57	تين محلي
Local goat (trunk)	-2.35	تيس بلدي (جذع)
Naemi Sheep	-2.31	غنم نعيمي
Local Corchorus	-2.03	ملوخية محلي
GOODS AND SERVICES		
السلع الإنشائية		
National Gypsum	-4.46	جبس وطني
African Teak Wood	-4.25	خشب تيك أفريقي
Coal	-3.67	فحم
National Marble tiles	-2.38	بلاط كسر رخام بلدي
Indonesian Ablakash Wood	-2.20	خشب أبلakash إندونيسي
35mm national Electrical cables	-1.78	كيايل كهربائية ٣٥مم وطني
95mm national Electrical cables	-1.65	كيايل كهربائية ٩٥مم وطني
10mm national Electrical cables	-1.29	كيايل كهربائية ١٠مم وطني
20cm black Block	-1.25	بلوك اسود مقاس ٢٠سم
15cm black Block	-1.15	بلوك اسود مقاس ١٥سم
Romanian Wood	-1.12	خشب روماني
Chilian Wood	-1.10	خشب تشيلي
10mm national Reinforcing iron	-1.02	حديد تسليح ١٠ مم وطني
8mm National Reinforcing iron	-1.01	حديد تسليح ٨مم وطني
18mm national reinforcing iron	-0.79	حديد تسليح ١٨ مم وطني

السلع و الخدمات التي سجلت أكبر نسبة انخفاض خلال
أكتوبر ٢٠٢٤ مقارنة بشهر سبتمبر ٢٠٢٤

البنود







الهيئة العامة للإحصاء
General Authority for Statistics

متوسطات أسعار السلع والخدمات

نوفمبر 2024م

تحركات متوسطات أسعار السلع والخدمات (الجداول)

متوسطات الأسعار و التغيرات الشهرية و السنوية في المملكة (نوفمبر ٢٠٢٤)

Average prices monthly and annual changes in the kingdom (November 2024)

Items	Unit	متوسطات الأسعار			نسبة التغير من نوفمبر ٢٠٢٤ إلى		الوحدة	البنود
		Average Prices			Percent Change From Nov 2024 to			
		نوفمبر Nov 2024	أكتوبر Oct 2024	نوفمبر Nov 2023	أكتوبر Oct 2024	نوفمبر Nov 2023		

Food and Beverage

الأغذية والمشروبات

BREAD AND SEEDS

الخبز والحبوب

Brown Local Wheat flour(Grain Silos)	1 Kg	3.18	3.22	3.2	-1.24	-0.63	١ كجم	دقيق قمح محلي أسمر (صوامع الفلال)
White Local Flour(Grain Silos)	2 Kg	4.63	4.7	4.91	-1.49	-5.7	٢ كجم	دقيق محلي أبيض (صوامع الفلال)
Sweet corn	340 gm	6.19	6.28	6.15	-1.43	0.65	٣٤٠ جم	ذرة حلوة
Basmati White Indian Rice (Al Mehideb)	10 Kg	99.33	98.59	98.75	0.75	0.59	١٠ كجم	أرز بسمتي أبيض هندي (المهيدب)
Maza Indian Rice(Abu Kas)	10 Kg	82.96	84.01	81.22	-1.25	2.14	١٠ كجم	أرز مزة هندي (أبو كاس)
Perfetto Noodles	250 gm	5.83	5.84	5.88	-0.17	-0.85	٢٥٠ جم	شعيرية بيرفيتو
Perfetto Local Macaroni	500 gm	5.94	5.93	5.99	0.17	-0.83	٥٠٠ جم	مكرونات بيرفيتو محلية
Oats Soup (Quaker)	500 gm	10.22	9.97	9.6	2.51	6.46	٥٠٠ جم	شورية علب شوفان
White Bread	4 loaves	1.09	1.09	1.1	0	-0.91	٤ رغيف	خبز أبيض مفروود

MEAT AND POULTRY

اللحوم والدواجن

Fresh Cattle Meat	1 Kg	51.41	51.91	52.15	-0.96	-1.42	١ كجم	لحم بقر طازج
Fresh Sheep Meat	1 Kg	66.38	67.69	64.6	-1.94	2.76	١ كجم	لحم ضأن طازج
Fresh Camel Meat	1 Kg	53.36	54.09	54.9	-1.35	-2.81	١ كجم	لحم جمل طازج
imported chilled Sheep Meat	1 Kg	52.51	51.77	55.11	1.43	-4.72	١ كجم	لحم ضأن مبرد مستورد
The cost of cooking the carcass	1 Cost	294.42	292.45	295.01	0.67	-0.20	١ تكلفة	تكلفة طبخ الذبيحة
Local fresh chicken (Faqih)	900 gm	17.58	17.8	17.91	-1.24	-1.84	٩٠٠ جم	دجاج طازج محلي (فقيه)
Local frozen chicken (Al wataniya)	900 gm	18.96	19.06	19.1	-0.52	-0.73	٩٠٠ جم	دجاج مجمد محلي (الوطنية)
imported frozen Chicken (Doux)	900 gm	19	19.47	18.62	-2.41	2.04	٩٠٠ جم	دجاج مجمد مستورد (دو)
fresh Chicken Breast Fillet (Alyoum)	450 gm	21.53	21.38	21.29	0.70	1.13	٤٥٠ جم	فيليه صدور دجاج طازج (اليوم)
Fresh Chicken Thigh (Alwatania)	450 gm	10.2	10.28	10.31	-0.78	-1.07	٤٥٠ جم	أفخاذ دجاج طازج (الوطنية)

FISH AND SEAFOOD

السماك وطعام البحر

Fresh Fish (Kanaad)	1 Kg	65.27	64.98	65.45	0.45	-0.28	١ كجم	سمك طازج كنعدي
Fresh Fish (Grouper)	1 Kg	52.78	53.34	54.91	-1.05	-3.88	١ كجم	سمك طازج هامور
Fresh peeled Shrimp	1 Kg	72.16	72.69	77.07	-0.73	-6.37	١ كجم	روبيان طازج مقشر

MILK, MILK PRODUCTS AND EGGS

الحليب ومنتجاته والبيض

Local Fresh Milk (Al Marai)	1 L	6	6	5.96	0	0.67	١ لتر	حليب طازج محلي (المراعي)
Evaporated Milk (Boni)	170 gm	3.68	3.7	3.83	-0.54	-3.92	١٧٠ جم	حليب سائل معلب (بوني)
Powder Milk (Nido)	1.8 Kg	85.85	84.97	86.91	1.04	-1.22	١,٨ كجم	حليب بودرة معلب (نيدو)
Newborn Milk (Similac 1)	400 gm	48.89	47.86	44.15	2.15	10.74	٤٠٠ جم	حليب أطفال حديثي الولادة (سميلاك 1)
Local Fresh Milk (Al Safi)	1.5 L	8.51	8.5	8.52	0.12	-0.12	١,٥ لتر	لبن طازج محلي (الصافي)
Yoghurt, (Al Saffi)	170 gm	2	2	2	0	0	١٧٠ جم	لبن زبادي / روب (الصافي)
Cream, (Al Tag)	155 gm	6.44	6.49	6.52	-0.77	-1.23	١٥٥ جم	قشطة التاج
Cheddar Cheese (Kraft)	100 gm	6.87	6.8	6.95	1.03	-1.15	١٠٠ جم	جبين شيدر علب (كرفت)
Local glass Cheese (Al Marai)	500 gm	17.63	17.73	20.58	-0.56	-14.33	٥٠٠ جم	جبين كاسات محلي (المراعي)
imported glass Cheese, (Kraft)	140 gm	7.84	7.79	7.83	0.64	0.13	١٤٠ جم	جبين كاسات مستورد (كرفت)
triangle Cheese (Lavache quri)	120 gm	5.09	5.28	5.42	-3.6	-6.09	١٢٠ جم	جبين مثلثات (لافش كيري)
Local Eggs	1 plate	17.68	17.81	18.74	-0.73	-5.66	١ طبق	بيض محلي

OILS AND FAT

الزيوت والدهون

Butter(Lurpak)	100 gm	7.7	7.53	7.67	2.26	0.39	١٠٠ جم	زبدة (لورباك)
-----------------	--------	-----	------	------	------	------	--------	---------------

متوسطات الأسعار و التغيرات الشهرية و السنوية في المملكة (نوفمبر ٢٠٢٤)

Average prices monthly and annual changes in the kingdom (November 2024)

Items	Unit	متوسطات الأسعار			نسبة التغير من نوفمبر ٢٠٢٤ إلى		الوحدة	البنود
		Average Prices			Percent Change From Nov 2024 to			
		نوفمبر Nov 2024	أكتوبر Oct 2024	نوفمبر Nov 2023	أكتوبر Oct 2024	نوفمبر Nov 2023		

OILS AND FAT

الزيوت والدهون

Vegetable oil, (frying) Al Arabi	1.5 L	19.68	19.82	21.25	-0.71	-7.39	١,٥ لتر	زيت نباتي (للقلي) العربي
imported olive oil (Al Wazir)	500 ml	24.87	24.66	22.18	0.85	12.13	٥٠٠ مل	زيت زيتون مستورد (الوزير)
Corn oil, (cooking), Afia	1.5 L	24.63	24.89	27.34	-1.04	-9.91	١,٥ لتر	زيت ذرة (للطهي) عافية

FRUITS AND NUTS

الفواكه والمكسرات

American red Apples	1 Kg	8.9	9.03	9.21	-1.44	-3.37	١ كجم	تفاح أحمر أمريكي
Yellow Apples	1 Kg	8.94	9.02	9.31	-0.89	-3.97	١ كجم	تفاح أصفر
Local Grapes	1 Kg	13.41	12.14	12.58	10.46	6.6	١ كجم	عنب محلي
Lebanese Grapes	1 Kg	15.4	14.86	14.56	3.63	5.77	١ كجم	عنب لبناني
Philippines Banana, Alsharbatli	1 Kg	6.17	6.62	5.99	-6.8	3.01	١ كجم	موز الشربتلي الفلبين
Abu Sorra egyptian Orange	1 Kg	6.63	6.77	7.91	-2.07	-16.18	١ كجم	برتقال أبو صرة مصري
Pakistani Mandarin	1 Kg	9.35	8.7	9.88	7.47	-5.36	١ كجم	يوسفني باكستاني
Local watermelon	1 Kg	3.12	3.21	2.81	-2.8	11.03	١ كجم	حجب (بطيخ) محلي
Local Melon	1 Kg	4.61	4.77	4.28	-3.35	7.71	١ كجم	شمام محلي
Medium Lebanese Pears	1 Kg	12.95	12.86	12.53	0.70	3.35	١ كجم	كمثرى وسط لبناني
Dates(Rotab)	1 Kg	14.69	13.9	14.26	5.68	3.02	١ كجم	تمر (رطب)
Lebanese Peach	1 Kg	17.48	13.76	13.58	27.03	28.72	١ كجم	خوخ لبناني
medium African Lemon	1 Kg	7.04	7.95	7.15	-11.45	-1.54	١ كجم	ليمون وسط أفريقي
Pakistani Mango	1 Kg	12.38	12.5	13.2	-0.96	-6.21	١ كجم	منجا باكستاني
Local Fig	1 Kg	16.4	15.57	16.41	5.33	-0.06	١ كجم	تين محلي
Turkish Plums	1 Kg	14.07	14.49	14.9	-2.9	-5.57	١ كجم	برقوق / بخارى تركي
Indian Pomegranates	1 Kg	12.93	13.27	12.62	-2.56	2.46	١ كجم	رمان هندي
Ekhilas Dates, (Maknoz)	1 Kg	16.2	16.44	15.11	-1.46	7.21	١ كجم	تمر (مكنوز) إخلص

VEGETABLES

الخضار

Green Beans	1 Kg	13.73	13.48	11.82	1.85	16.16	١ كجم	فاصوليا خضراء
Local Okra	1 Kg	15.63	16.45	16.37	-4.98	-4.52	١ كجم	بامية محلية
Local Black Eggplants	1 Kg	4.93	5.21	4.99	-5.37	-1.2	١ كجم	باذنجان أسود محلي
Local Zucchini	1 Kg	6.41	7.48	6.59	-14.3	-2.73	١ كجم	كوسة محلية
Pumpkin	1 Kg	5.44	5.54	5.64	-1.81	-3.55	١ كجم	قرع عسلي
Local Cucumbers	1 Kg	5.37	5.88	5.55	-8.67	-3.24	١ كجم	خيار محلي
white Cabbage	1 Kg	3.85	3.47	3.45	10.95	11.59	١ كجم	ملفوف أبيض
green local Peppers	1 Kg	9	7.77	8.3	15.83	8.43	١ كجم	فلفل أخضر بارد محلي
Green local Chili	1 Kg	9.59	9.1	9.49	5.38	1.05	١ كجم	فلفل أخضر حار محلي
Local tomatoes	1 Kg	6.88	6.56	7.04	4.88	-2.27	١ كجم	طماطم محلي
Imported tomatoes	1 Kg	7.35	7.01	7.08	4.85	3.81	١ كجم	طماطم مستورد
Local Corchorus	1 Bundle	2.49	2.41	2.33	3.32	6.87	١ حزمة	ملوخية محلية
Local Lettuce	1 Kg	6.8	6.97	6.69	-2.44	1.64	١ كجم	خس محلي
Parsley	1 Bundle	1.04	1.04	1.08	0	-3.7	١ حزمة	بقونس
Spinach	1 Bundle	1.2	1.21	1.33	-0.83	-9.77	١ حزمة	سبانخ
local watercress	1 Bundle	1.04	1.05	1.08	-0.95	-3.7	١ حزمة	جرجير محلي
Local Onion	1 Kg	5.41	4.59	4.08	17.86	32.6	١ كجم	بصل مدور محلي
imported Onion	1 Kg	6.08	5.78	4.82	5.19	26.14	١ كجم	بصل مدور مستورد
Chinese Garlic	1 Kg	11.76	11.51	10.53	2.17	11.68	١ كجم	ثوم صيني

متوسطات الأسعار و التغيرات الشهرية و السنوية في المملكة (نوفمبر ٢٠٢٤)

Average prices monthly and annual changes in the kingdom (November 2024)

Items	Unit	متوسطات الأسعار			نسبة التغير من نوفمبر ٢٠٢٤ إلى		الوحدة	البنود
		Average Prices			Percent Change From Nov 2024 to			
		نوفمبر Nov 2024	أكتوبر Oct 2024	نوفمبر Nov 2023	أكتوبر Oct 2024	نوفمبر Nov 2023		

VEGETABLES

الخضار

Lentils	1 Kg	10.02	9.53	9.89	5.14	1.31	كجم	عدس
Medammes Beans (California Garden)	450 gm	4.66	4.87	5.25	-4.31	-11.24	جم ٤٥٠	فول مدمس (حدائق كاليفورنيا)
Local Tomato Paste (Saudia)	135 gm	2.02	2.02	2	0	1	جم ١٣٥	صلصة طماطم محلية (السعودية)
Medium local Potatoes	1 Kg	5.25	5.37	5.11	-2.23	2.74	كجم	بطاطس وسط محلي
Local Carrots	1 Kg	5.88	5.85	5.62	0.51	4.63	كجم	جزر محلي
Black Spanish Olives	1 Kg	24.34	24.45	21.63	-0.45	12.53	كجم	زيتون أسود أسباني

SUGAR, AND SWEETS

السكر والحلويات

Soft sugar (AIOsra)	10 Kg	44.48	44.64	41.37	-0.36	7.52	كجم ١٠	سكر ناعم (الاسرة)
imported Honey (Langilies)	1 Kg	81.96	82.49	79.41	-0.64	3.21	كجم	عسل نحل مستورد (لانجليز)

FOOD PRODUCTS N.E.C

منتجات غذائية غير مصنفة في مكان آخر

American Cardamom	1 Kg	162.35	159.68	119.88	1.67	35.43	كجم	هيل أمريكي
Indian Cardomom	1 Kg	160.88	157.19	137.27	2.35	17.2	كجم	هيل هندي

COFFEE AND TEA

القهوة والشاي

black loose Tea (Rabea)	1 Kg	40.9	40.77	41.14	0.32	-0.58	كجم	شاي أسود فرط (ربيع)
Coffee beans, Hrari	1 Kg	45.25	45.15	44.66	0.22	1.32	كجم	بن حب / هرري
Coffee beans, Loqmati	1 Kg	31.1	31.5	32.47	-1.27	-4.22	كجم	بن حب / لقمتي
Instant Coffee (Nescaf)	100 gm	27.62	27.46	25.48	0.58	8.4	جم ١٠٠	قهوة سريعة التحضير (نسكافيه)

MINERAL WATER, SOFT DRINKS, AND JUICES

المياه المعدنية والمرطبات والعصيرات

Water	1.5 L	2.03	2.06	2.11	-1.46	-3.79	لتر ١,٥	مياه صحية
orange Local Juice (Rani)	180 ml	1.83	1.84	1.83	-0.54	0	ملل ١٨٠	عصير برتقال محلي (راني)
Local Soft Drinks	320 ml	2.57	2.59	2.59	-0.77	-0.77	ملل ٣٢٠	مشروبات غازية محلية

TOBACCO

التبغ

Marlboro Cigarettes	1 Pack	26.16	26.21	28.08	-0.19	-6.84	علبه	سجائر مالبورو
---------------------	--------	-------	-------	-------	-------	-------	------	---------------

CLOTHING

الملابس

Men summer dress (Al Aseel)	1 thope	98.29	98.83	99.68	-0.55	-1.39	ثوب	ثوب صيفي رجالي (الأصيل)
Shemagh, (Al Bassam)	1 shemagh	151.02	150.52	146.52	0.33	3.07	اشماغ	شماغ (البسام)
Syrian Egal	1 Egal	28.26	28.21	27.98	0.18	1	اقبال	عقال سوري
short sleeve undershirt (Al Aseel)	1 shirt	14.18	14.08	14.17	0.71	0.07	افانيلة	فانلة داخلية نصف كم (الأصيل)
Mens long trousers, (Al Aseel)	1 trousers	18.48	18.61	18.65	-0.70	-0.91	اسروال	سروال طويل رجالي (الأصيل)
Women's Abaya	1 abayah	111.64	111.98	113.53	-0.30	-1.66	اعباءة	عباءة نسائية
Headdress, National	1 veil	25.98	25.92	25.49	0.23	1.92	اشيلة	شيلة (طرحة)
Sewing for men and boys	1 Cost	103.13	101.56	97.65	1.55	5.61	اتكلفة	خياطة للرجال والأولاد
Sewing for women and girls	1 Cost	59.92	59.28	59.47	1.08	0.76	اتكلفة	خياطة للنساء والبنات
Laundry and ironing expenses	1 Service	4.01	4.01	3.64	0	10.16	اخدمة	نفقات تنظيف وكوي الملابس بالمفصلة

CONSTRUCTIONAL GOODS

السلع الإنشائية

Black National Cement	50 Kg	15.51	15.45	14.73	0.39	5.3	كجم ٥٠	إسمنت أسود وطني
White National Cement	50 Kg	37.42	37.72	37.19	-0.80	0.62	كجم ٥٠	إسمنت ابيض وطني
National Gypsum	40 Kg	16.19	16.07	16.13	0.75	0.37	كجم ٤٠	جبس وطني
white soft Sand	1 M3	71.99	70.04	62	2.78	16.11	م٣	رمل ناعم ابيض
Mixed Sand (sand and pebble)	1 M3	50.43	49.54	44.46	1.8	13.43	م٣	مخلوط (رمل وبحص)

متوسطات الأسعار و التغيرات الشهرية و السنوية في المملكة (نوفمبر ٢٠٢٤)

Average prices monthly and annual changes in the kingdom (November 2024)

Items	Unit	متوسطات الأسعار Average Prices			نسبة التغير من نوفمبر ٢٠٢٤ إلى Percent Change From Nov 2024 to		الوحدة	البنود
		نوفمبر Nov	أكتوبر Oct	نوفمبر Nov	أكتوبر Oct	نوفمبر Nov		
		2024	2024	2023	2024	2023		
Red Sand	1 M3	33	32.32	27.3	2.1	20.88	م٣	رمل احمر
15cm black Block	1000 Grain	1668.75	1662.15	1661.1	0.40	0.46	حبة ١٠٠٠	بلوك أسود مقاس 15 سم
20cm black Block	1000 Grain	1713.48	1708.85	1721.68	0.27	-0.48	حبة ١٠٠٠	بلوك أسود مقاس 20 سم
350 K Resistant Concrete	1 M3	215.16	214.47	209.95	0.32	2.48	م٣	خرسانة مقاوم 350 ك
250 K Resistant Concrete	1 M3	195.65	195.34	189.93	0.16	3.01	م٣	خرسانة مقاوم 250 ك
350 K Normal Concrete	1 M3	206.23	205.18	199.87	0.51	3.18	م٣	خرسانة عادي 350 ك
250 K Normal Concrete	1 M3	187.59	187.16	180.15	0.23	4.13	م٣	خرسانة عادي 250 ك
National Marble tiles	1 M2	23.34	23	22.96	1.48	1.66	م٢	بلاط كسر رخام بلدي
6mm National Reinforcing iron	1 Ton	3997.71	3990.81	3966	0.17	0.80	طن	حديد تسليح 6 مم وطني
8mm National Reinforcing iron	1 Ton	2765.04	2760.31	2797.88	0.17	-1.17	طن	حديد تسليح 8 مم وطني
10mm national Reinforcing iron	1 Ton	2806.39	2800.99	2838.23	0.19	-1.12	طن	حديد تسليح 10 مم وطني
12mm national Reinforcing iron	1 Ton	2714.98	2691.66	2689.15	0.87	0.96	طن	حديد تسليح 12 مم وطني
14mm national Reinforcing iron	1 Ton	2714.81	2691.46	2685.06	0.87	1.11	طن	حديد تسليح 14 مم وطني
16mm national Reinforcing iron	1 Ton	2715.86	2694.11	2690.73	0.81	0.93	طن	حديد تسليح 16 مم وطني
18mm national reinforcing iron	1 Ton	2713.98	2693.72	2696.88	0.75	0.63	طن	حديد تسليح 18 مم وطني
Chinese Iron-binding cables	10 Kg	51.78	51.41	52.62	0.72	-1.6	كجم	كابل ربط الحديد صيني
2.5mm national electrical wires	1 M	1.23	1.22	1.09	0.82	12.84	م	أسلاك كهربائية 2.5 مم وطني
4mm national Electrical wires	1 M	1.76	1.75	1.6	0.57	10	م	أسلاك كهربائية 4 مم وطني
6mm national Electrical wires	1 M	2.77	2.76	2.48	0.36	11.69	م	أسلاك كهربائية 6 مم وطني
10mm national Electrical cables	1 M	22.06	22.2	20.54	-0.63	7.4	م	كابل كهربائية 10 مم وطني
25mm national Electrical cables	1 M	48.47	48.4	44.36	0.14	9.27	م	كابل كهربائية 25 مم وطني
35mm national Electrical cables	1 M	63.2	62.35	57.85	1.36	9.25	م	كابل كهربائية 35 مم وطني
50mm national Electrical cables	1 M	89.45	88.63	81.17	0.93	10.2	م	كابل كهربائية 50 مم وطني
70mm national Electrical cables	1 M	128.62	127.27	116.04	1.06	10.84	م	كابل كهربائية 70 مم وطني
95mm national Electrical cables	1 M	175.16	173.1	159.6	1.19	9.75	م	كابل كهربائية 95 مم وطني
120mm national Electrical cables	1 M	224.8	223.76	200.25	0.46	12.26	م	كابل كهربائية 120 مم وطني
300mm national Electrical cables	1 M	542.64	542.76	495.65	-0.02	9.48	م	كابل كهربائية 300 مم وطني
Aluminum (Saudi, Arch side)	5.8 M	88.42	86.75	86.34	1.93	2.41	م ٥,٨	ألمنيوم (حلق جنب سعودي)
Chilian Wood	1 M3	1497.92	1540.97	1543.46	-2.79	-2.95	م٣	خشب تشيلي
Romanian Wood	1 M3	1470.3	1483.04	1399.59	-0.86	5.05	م٣	خشب روماني
African Teak Wood	1 M3	6042.74	6027.22	6013.44	0.26	0.49	م٣	خشب تيك أفريقي
Indonesian Ablakash Wood	1 M3	3150.25	3168.55	3179.01	-0.58	-0.90	م٣	خشب أبلakash إندونيسي
Coal	1 Kg	10.46	10.49	10.16	-0.29	2.95	كجم	فحم

DETERGENT

المنظفات

clothes powder Soap (Tide)	100 gm	2.09	2.09	2.04	0	2.45	جم ١٠٠	صابون بودرة للملابس (تايد)
utensils liquid Soap (Fairy)	800 ml	16.37	16.12	16.64	1.55	-1.62	ملا ٨٠٠	صابون سائل للأواني (فيربي)
Bleach for Clothes (Clorox)	1 Gallon	21.9	21.69	21.58	0.97	1.48	جالون	دواء غسيل (مبيض ملابس) كلوركس
Insecticide, spray (Reid)	300 ml	13.55	13.31	12.82	1.8	5.69	ملا ٣٠٠	مبيد حشرات بخاخ (ريد)

HEALTH

الصحة

General physician examination	1 Service	54.57	54.59	54.44	-0.04	0.24	ا خدمة	كشف طبيب عام
Pediatrician examination	1 Service	73.04	72.99	74.79	0.07	-2.34	ا خدمة	كشف طبيب اطفال
Dentist examination	1 Service	185.81	181.82	176.27	2.19	5.41	ا خدمة	كشف طبيب اسنان

متوسطات الأسعار و التغيرات الشهرية و السنوية في المملكة (نوفمبر ٢٠٢٤)

Average prices monthly and annual changes in the kingdom (November 2024)

Items	Unit	متوسطات الأسعار			نسبة التغير من نوفمبر ٢٠٢٤ إلى		الوحدة	البنود
		Average Prices			Percent Change From Nov 2024 to			
		نوفمبر Nov 2024	أكتوبر Oct 2024	نوفمبر Nov 2023	أكتوبر Oct 2024	نوفمبر Nov 2023		
MAINTENANCE AND REPAIR OF PERSONAL TRANSPORT								
صيانة وإصلاح معدات النقل الشخصية								
Car fix (mechanics)	1 Cost	93.65	94.15	91.87	-0.53	1.94	ا أجره	اصلاح سيارة (ميكانيكا)
Oil change	1 Cost	97.02	96.97	95.61	0.05	1.47	ا تكلفه	تغيير زيت
FODDER AND LIVESTOCK								
الأعلاف والحيوانات الحية								
imported Barley	50 Kg	63.26	64.13	68.25	-1.36	-7.31	٥٠ كجم	شعير مستورد
Clover	1 Bulk	24.56	23.6	19.85	4.07	23.73	ا باله	برسيم
Chloris gayana	1 Bulk	14.63	14.38	12.86	1.74	13.76	ا باله	الرودس
Hay	1 Bulk	12.7	12.73	13.02	-0.24	-2.46	ا باله	التبن أو الدريس
Cubes	40 Kg	66.06	66.13	69.31	-0.11	-4.69	٤٠ كجم	المكعبات
Sorghum bicolor	40 Kg	141.93	140.52	143.89	1	-1.36	٤٠ كجم	ذرة الرفيعة (البيضاء)
Millet	40 Kg	121.36	124.98	124.83	-2.9	-2.78	٤٠ كجم	دخن
Najdi Sheep	1 Grain	1791.18	1805	1617.5	-0.77	10.74	ا حبه	غنم نجدى
Naemi Sheep	1 Grain	1750.33	1762.42	1643.57	-0.69	6.5	ا حبه	غنم نعيمى
Barbari Sheep	1 Grain	727.81	729.38	713.75	-0.22	1.97	ا حبه	غنم بربرى
Soakny Sheep	1 Grain	1187.86	1174.79	1161	1.11	2.31	ا حبه	غنم سواكنى
Harri Sheep	1 Grain	1607.76	1608.84	1500.52	-0.07	7.15	ا حبه	غنم حرى
Local goat (trunk)	1 Grain	1131.25	1129.91	1098.13	0.12	3.02	ا حبه	تيس بلدى (جذع)
HOTELS AND FURNISHED APARTMENTS								
الفنادق والشقق المفروشة								
Hotel accommodation	1 Cost	532.31	514.14	547.68	3.53	-2.81	ا أجره	اقامة بالفنادق
Furnished apartment	1 Cost	309.04	297.48	300.96	3.89	2.68	ا أجره	شقة مفروشة
MISCELLANEOUS PERSONAL GOODS AND SERVICES								
السلع والخدمات الشخصية المتنوعة								
Hairdresser for men and boys	1 Cost	16.51	16.24	15.95	1.66	3.51	ا أجره	حلاقة للرجال والأولاد
Local Children diapers (Pampers)	1 Pack	83.54	81.82	80.19	2.1	4.18	ا عبوه	حفاظ أطفال محلية (بامبرز)
local Tissue paper (Fine)	1 Pack	3.18	3.23	3.24	-1.55	-1.85	ا عبه	مناديل ورق محلية (فاين)
parties and weddings expenses	1 Cost	13493.06	13248.61	12866.67	1.85	4.87	ا تكلفه	نفقات الحفلات والافراح

أبرز التغيرات النسبية الشهرية في المملكة

السلع و الخدمات التي سجلت أكبر نسبة ارتفاع خلال شهر

نوفمبر ٢٠٢٤ مقارنة بشهر أكتوبر ٢٠٢٤

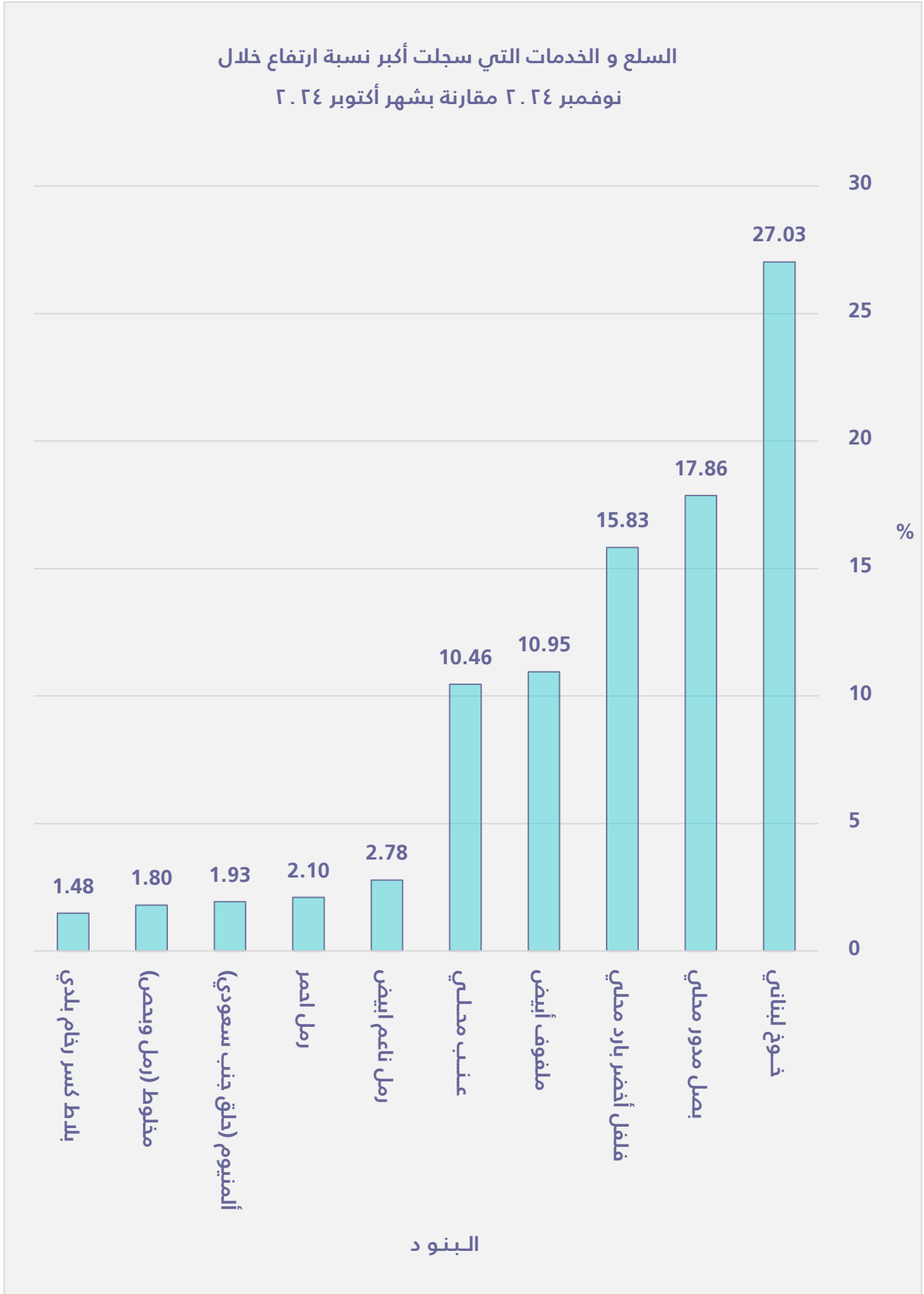
Goods and services that recorded the highest percentage increase during
November 2024 comparing to October 2024

Items	نسبة التغير Percent Change	البنود
GOODS AND SERVICES		
Lebanese Peach	27.03	خوخ لبناني
Local Onion	17.86	بصل مدور محلي
green local Peppers	15.83	فلفل أخضر بارد محلي
white Cabbage	10.95	ملفوف أبيض
Local Grapes	10.46	عنب محلي
Pakistani Mandarin	7.47	يوسفني باكستاني
Dates(Rotab)	5.68	تمر (رطب)
Green local Chili	5.38	فلفل أخضر حار محلي
Local Fig	5.33	تين محلي
imported Onion	5.19	بصل مدور مستورد
Lentils	5.14	عدس
Local tomatoes	4.88	طماطم محلي
Imported tomatoes	4.85	طماطم مستورد
Clover	4.07	برسيم
Furnished apartment	3.89	شقة مفروشة
GOODS AND SERVICES		
white soft Sand	2.78	رمل ناعم ابيض
Red Sand	2.10	رمل احمر
Aluminum (Saudi, Arch side)	1.93	ألومنيوم (حلق جنب سعودي)
Mixed Sand (sand and pebble)	1.80	مخلوط (رمل وحبص)
National Marble tiles	1.48	بلاط كسر رخام بلدي
35mm national Electrical cables	1.36	كيايل كهربائية ٣٥ مم وطني
95mm national Electrical cables	1.19	كيايل كهربائية ٩٥ مم وطني
70mm national Electrical cables	1.06	كيايل كهربائية ٧٠ مم وطني
50mm national Electrical cables	0.93	كيايل كهربائية ٥٠ مم وطني
14mm national Reinforcing iron	0.87	حديد تسليح ١٤ مم وطني
12mm national Reinforcing iron	0.87	حديد تسليح ١٢ مم وطني
2.5mm national electrical wires	0.82	أسلاك كهربائية ٢,٥ مم وطني
16mm national Reinforcing iron	0.81	حديد تسليح ١٦ مم وطني
18mm national reinforcing iron	0.75	حديد تسليح ١٨ مم وطني
National Gypsum	0.75	جبس وطني

السلع و الخدمات التي سجلت أكبر نسبة ارتفاع خلال

نوفمبر ٢٠٢٤ مقارنة بشهر أكتوبر ٢٠٢٤

الهيئة العامة للإحصاء
General Authority for Statistics



السلع و الخدمات التي سجلت أكبر نسبة انخفاض خلال شهر

نوفمبر ٢٠٢٤ مقارنة بشهر أكتوبر ٢٠٢٤


Goods and services that recorded the highest percentage decrease during
November 2024 comparing to October 2024

Items	نسبة التغير Percent Change	البنود
GOODS AND SERVICES		
السلع و الخدمات		
Local Zucchini	-14.30	كوسة محلية
medium African Lemon	-11.45	ليمون وسط أفريقي
Local Cucumbers	-8.67	خيار محلي
Philippines Banana, Alsharbatli	-6.80	موز الشربتلي الفلبين
Local Black Eggplants	-5.37	باذنجان أسود محلي
Local Okra	-4.98	بامية محلية
Medammes Beans (California Garden)	-4.31	فول مدمس (حدائق كاليفورنيا)
triangle Cheese (Lavache quri)	-3.60	جين مثلثات (لافش كيري)
Local Melon	-3.35	شمام محلي
Turkish Plums	-2.90	برقوق / بخارى تركي
Millet	-2.90	دخن
Local watermelon	-2.80	حبيب (بطيخ) محلي
Indian Pomegranates	-2.56	رمان هندي
Local Lettuce	-2.44	خس محلي
imported frozen Chicken (Doux)	-2.41	دجاج مجمد مستورد (دو)
GOODS AND SERVICES		
السلع الإنشائية		
Chilian Wood	-2.79	خشب تشيلي
Romanian Wood	-0.86	خشب روماني
White National Cement	-0.80	إسمنت ابيض وطني
10mm national Electrical cables	-0.63	كيايل كهربائية ١٠ مم وطني
Indonesian Ablakash Wood	-0.58	خشب أبلakash إندونيسي
Coal	-0.29	فحم
300mm national Electrical cables	-0.02	كيايل كهربائية ٣٠٠ مم وطني

السلع و الخدمات التي سجلت أكبر نسبة انخفاض خلال
نوفمبر ٢٠٢٤ مقارنة بشهر أكتوبر ٢٠٢٤

البنود







الهيئة العامة للإحصاء
General Authority for Statistics

متوسطات أسعار السلع والخدمات

ديسمبر 2024م

تحركات متوسطات أسعار السلع والخدمات

(الجدول)

متوسطات الأسعار و التغيرات الشهرية و السنوية في المملكة (ديسمبر ٢٠٢٤)

Average prices monthly and annual changes in the kingdom (December 2024)

Items	Unit	متوسطات الأسعار			نسبة التغير من ديسمبر ٢٠٢٤ إلى		الوحدة	البنود
		Average Prices			Percent Change From Dec 2024 to			
		ديسمبر Dec 2024	نوفمبر Nov 2024	ديسمبر Dec 2023	نوفمبر Nov 2024	ديسمبر Dec 2023		

Food and Beverage

الأغذية والمشروبات

BREAD AND SEEDS

الخبز والحبوب

Brown Local Wheat flour(Grain Silos)	1 Kg	3.13	3.18	3.16	-1.57	-0.95	١ كجم	دقيق قمح محلي أسمر (صوامع الفلال)
White Local Flour(Grain Silos)	2 Kg	4.71	4.63	4.8	1.73	-1.88	٢ كجم	دقيق محلي أبيض (صوامع الفلال)
Sweet corn	340 gm	6.16	6.19	6.12	-0.48	0.65	٣٤٠ جم	ذرة حلوة
Basmati White Indian Rice (Al Mehideb)	10 Kg	97.64	99.33	99.71	-1.7	-2.08	١٠ كجم	أرز بسمتي أبيض هندي (المهيدب)
Maza Indian Rice(Abu Kas)	10 Kg	82.67	82.96	82.03	-0.35	0.78	١٠ كجم	أرز مزة هندي (أبو كاس)
Perfetto Noodles	250 gm	5.8	5.83	5.85	-0.51	-0.85	٢٥٠ جم	شعيرية بيرفيتو
Perfetto Local Macaroni	500 gm	5.95	5.94	6	0.17	-0.83	٥٠٠ جم	مكرونه بيرفيتو محلية
Oats Soup (Quaker)	500 gm	10.16	10.22	10.02	-0.59	1.4	٥٠٠ جم	شورية علب شوفان
White Bread	4 loaves	1.09	1.09	1.1	0	-0.91	٤ رغيف	خبز أبيض مفروود

MEAT AND POULTRY

اللحوم والدواجن

Fresh Cattle Meat	1 Kg	51.77	51.41	52.09	0.70	-0.61	١ كجم	لحم بقر طازج
Fresh Sheep Meat	1 Kg	66.83	66.38	65.83	0.68	1.52	١ كجم	لحم ضأن طازج
Fresh Camel Meat	1 Kg	53.94	53.36	54.83	1.09	-1.62	١ كجم	لحم جمل طازج
imported chilled Sheep Meat	1 Kg	51.36	52.51	55.15	-2.19	-6.87	١ كجم	لحم ضأن مبرد مستورد
The cost of cooking the carcass	1 Cost	295.66	294.42	293.3	0.42	0.80	١ تكلفة	تكلفة طبخ الذبيحة
Local fresh chicken (Faqih)	900 gm	17.48	17.58	17.94	-0.57	-2.56	٩٠٠ جم	دجاج طازج محلي (فقيه)
Local frozen chicken (Al wataniya)	900 gm	18.89	18.96	19.02	-0.37	-0.68	٩٠٠ جم	دجاج مجمد محلي (الوطنية)
imported frozen Chicken (Doux)	900 gm	19.16	19	18.72	0.84	2.35	٩٠٠ جم	دجاج مجمد مستورد (دو)
fresh Chicken Breast Fillet (Alyoum)	450 gm	21.26	21.53	21.28	-1.25	-0.09	٤٥٠ جم	فيليه صدور دجاج طازج (اليوم)
Fresh Chicken Thigh (Alwatania)	450 gm	10.09	10.2	10.23	-1.08	-1.37	٤٥٠ جم	أفخاذ دجاج طازج (الوطنية)

FISH AND SEAFOOD

السماك وطعام البحر

Fresh Fish (Kanaad)	1 Kg	65.23	65.27	63.77	-0.06	2.29	١ كجم	سماك طازج كنعدي
Fresh Fish (Grouper)	1 Kg	54.64	52.78	53.2	3.52	2.71	١ كجم	سماك طازج هامور
Fresh peeled Shrimp	1 Kg	74.63	72.16	76.83	3.42	-2.86	١ كجم	روبيان طازج مقشر

MILK, MILK PRODUCTS AND EGGS

الحليب ومنتجاته والبيض

Local Fresh Milk (Al Marai)	1 L	6	6	6	0	0	١ لتر	حليب طازج محلي (المراعي)
Evaporated Milk (Bonni)	170 gm	3.7	3.68	3.8	0.54	-2.63	١٧٠ جم	حليب سائل معلب (بوني)
Powder Milk (Nido)	1.8 Kg	85.06	85.85	87.15	-0.92	-2.4	١,٨ كجم	حليب بودرة معلب (نيدو)
Newborn Milk (Similac 1)	400 gm	49.02	48.89	44.47	0.27	10.23	٤٠٠ جم	حليب أطفال حديثي الولادة (سميلاك 1)
Local Fresh Milk (Al Safi)	1.5 L	8.5	8.51	8.54	-0.12	-0.47	١,٥ لتر	لبن طازج محلي (الصافي)
Yoghurt, (Al Saffi)	170 gm	2	2	2	0	0	١٧٠ جم	لبن زبادي / روب (الصافي)
Cream, (Al Tag)	155 gm	6.43	6.44	6.43	-0.16	0	١٥٥ جم	قشطة التاج
Cheddar Cheese (Kraft)	100 gm	6.91	6.87	6.86	0.58	0.73	١٠٠ جم	جين شيدر علب (كرفت)
Local glass Cheese (Al Marai)	500 gm	17.63	17.63	20.36	0	-13.41	٥٠٠ جم	جين كاسات محلي (المراعي)
imported glass Cheese, (Kraft)	140 gm	7.93	7.84	7.81	1.15	1.54	١٤٠ جم	جين كاسات مستورد (كرفت)
triangle Cheese (Lavache quri)	120 gm	5.14	5.09	5.35	0.98	-3.93	١٢٠ جم	جين مثلثات (لافش كيري)
Local Eggs	1 plate	18.24	17.68	18.86	3.17	-3.29	١ طبق	بيض محلي

OILS AND FAT

الزيوت والدهون

Butter(Lurpak)	100 gm	7.69	7.7	7.67	-0.13	0.26	١٠٠ جم	زبدة (لورباك)
-----------------	--------	------	-----	------	-------	------	--------	---------------

متوسطات الأسعار و التغيرات الشهرية و السنوية في المملكة (ديسمبر ٢٠٢٤)

Average prices monthly and annual changes in the kingdom (December 2024)

Items	Unit	متوسطات الأسعار			نسبة التغير من ديسمبر ٢٠٢٤ إلى		الوحدة	البنود
		Average Prices			Percent Change From Dec 2024 to			
		ديسمبر Dec 2024	نوفمبر Nov 2024	ديسمبر Dec 2023	نوفمبر Nov 2024	ديسمبر Dec 2023		
OILS AND FAT								
الزيوت والدهون								
Vegetable oil, (frying) Al Arabi	1.5 L	19.52	19.68	21.5	-0.81	-9.21	١,٥ لتر	زيت نباتي (للقلي) العربي
imported olive oil (Al Wazir)	500 ml	25.31	24.87	22.4	1.77	12.99	٥٠٠ مل	زيت زيتون مستورد (الوزير)
Corn oil, (cooking), Afia	1.5 L	25.1	24.63	27.2	1.91	-7.72	١,٥ لتر	زيت ذرة (للطهي) عافية
FRUITS AND NUTS								
الفواكه والمكسرات								
American red Apples	1 Kg	8.67	8.9	8.55	-2.58	1.4	١ كجم	تفاح أحمر أمريكي
Yellow Apples	1 Kg	8.57	8.94	8.81	-4.14	-2.72	١ كجم	تفاح أصفر
Local Grapes	1 Kg	14.14	13.41	13.16	5.44	7.45	١ كجم	عنب محلي
Lebanese Grapes	1 Kg	16.3	15.4	15.2	5.84	7.24	١ كجم	عنب لبناني
Philippines Banana, Alsharbatli	1 Kg	6.13	6.17	5.93	-0.65	3.37	١ كجم	موز الشربتلي الفلبين
Abu Sorra egyptian Orange	1 Kg	6.31	6.63	6.97	-4.83	-9.47	١ كجم	برتقال أبو صرة مصري
Pakistani Mandarin	1 Kg	8.9	9.35	8.68	-4.81	2.53	١ كجم	يوسفني باكستاني
Local watermelon	1 Kg	2.98	3.12	2.8	-4.49	6.43	١ كجم	حجب (بطيخ) محلي
Local Melon	1 Kg	4.63	4.61	4.19	0.43	10.5	١ كجم	شمام محلي
Medium Lebanese Pears	1 Kg	13.29	12.95	12.81	2.63	3.75	١ كجم	كمثرى وسط لبناني
Dates(Rotab)	1 Kg	14.5	14.69	14.3	-1.29	1.4	١ كجم	تمر (رطب)
Lebanese Peach	1 Kg	19.09	17.48	15.79	9.21	20.9	١ كجم	خوخ لبناني
medium African Lemon	1 Kg	6.87	7.04	6.9	-2.41	-0.43	١ كجم	ليمون وسط أفريقي
Pakistani Mango	1 Kg	12.9	12.38	12.43	4.2	3.78	١ كجم	منجا باكستاني
Local Fig	1 Kg	17.03	16.4	15.76	3.84	8.06	١ كجم	تين محلي
Turkish Plums	1 Kg	13.72	14.07	14.52	-2.49	-5.51	١ كجم	برقوق / بخارى تركي
Indian Pomegranates	1 Kg	13.11	12.93	12.06	1.39	8.71	١ كجم	رمان هندي
Ekhilas Dates, (Maknoz)	1 Kg	15.94	16.2	15.39	-1.6	3.57	١ كجم	تمر (مكنوز) إخلاص
VEGETABLES								
الخضار								
Green Beans	1 Kg	11.87	13.73	11.66	-13.55	1.8	١ كجم	فاصوليا خضراء
Local Okra	1 Kg	15.62	15.63	16.32	-0.06	-4.29	١ كجم	بامية محلية
Local Black Eggplants	1 Kg	5.07	4.93	4.89	2.84	3.68	١ كجم	باذنجان أسود محلي
Local Zucchini	1 Kg	6.52	6.41	6.9	1.72	-5.51	١ كجم	كوسة محلية
Pumpkin	1 Kg	5.48	5.44	5.38	0.74	1.86	١ كجم	قرع عسلي
Local Cucumbers	1 Kg	5.52	5.37	6.16	2.79	-10.39	١ كجم	خيار محلي
white Cabbage	1 Kg	4.12	3.85	3.21	7.01	28.35	١ كجم	ملفوف أبيض
green local Peppers	1 Kg	8.78	9	8.53	-2.44	2.93	١ كجم	فلفل أخضر بارد محلي
Green local Chili	1 Kg	9.59	9.59	9.42	0	1.8	١ كجم	فلفل أخضر حار محلي
Local tomatoes	1 Kg	7.11	6.88	6.11	3.34	16.37	١ كجم	طماطم محلي
Imported tomatoes	1 Kg	7.59	7.35	6.95	3.27	9.21	١ كجم	طماطم مستورد
Local Corchorus	1 Bundle	2.54	2.49	2.36	2.01	7.63	١ حزمة	ملوخية محلية
Local Lettuce	1 Kg	6.64	6.8	6.36	-2.35	4.4	١ كجم	خس محلي
Parsley	1 Bundle	1.05	1.04	1.09	0.96	-3.67	١ حزمة	بقونس
Spinach	1 Bundle	1.21	1.2	1.29	0.83	-6.2	١ حزمة	سبانخ
local watercress	1 Bundle	1.04	1.04	1.1	0	-5.45	١ حزمة	جرجير محلي
Local Onion	1 Kg	6.17	5.41	4.33	14.05	42.49	١ كجم	بصل مدور محلي
imported Onion	1 Kg	6.53	6.08	5.17	7.4	26.31	١ كجم	بصل مدور مستورد
Chinese Garlic	1 Kg	12.06	11.76	10.54	2.55	14.42	١ كجم	ثوم صيني

متوسطات الأسعار و التغيرات الشهرية و السنوية في المملكة (ديسمبر ٢٠٢٤)

Average prices monthly and annual changes in the kingdom (December 2024)

Items	Unit	متوسطات الأسعار			نسبة التغير من ديسمبر ٢٠٢٤ إلى		الوحدة	البنود
		Average Prices			Percent Change From Dec 2024 to			
		ديسمبر Dec 2024	نوفمبر Nov 2024	ديسمبر Dec 2023	نوفمبر Nov 2024	ديسمبر Dec 2023		

VEGETABLES

الخضار

Lentils	1 Kg	10.24	10.02	9.7	2.2	5.57	كجم	عدس
Medammes Beans (California Garden)	450 gm	4.78	4.66	5.28	2.58	-9.47	٤٥٠ جم	فول مدمس (حدائق كاليفورنيا)
Local Tomato Paste (Saudia)	135 gm	2.02	2.02	2.01	0	0.50	١٣٥ جم	صلصة طماطم محلية (السعودية)
Medium local Potatoes	1 Kg	5.04	5.25	4.98	-4	1.2	كجم	بطاطس وسط محلي
Local Carrots	1 Kg	5.75	5.88	5.64	-2.21	1.95	كجم	جزر محلي
Black Spanish Olives	1 Kg	24.39	24.34	22.18	0.21	9.96	كجم	زيتون أسود أسباني

SUGAR, AND SWEETS

السكر والحلويات

Soft sugar (AIOsra)	10 Kg	44.45	44.48	42.71	-0.07	4.07	١٠ كجم	سكر ناعم (الاسرة)
imported Honey (Langilies)	1 Kg	80.35	81.96	81.23	-1.96	-1.08	كجم	عسل نحل مستورد (لانجليز)

FOOD PRODUCTS N.E.C

منتجات غذائية غير مصنفة في مكان آخر

American Cardamom	1 Kg	164.04	162.35	119.22	1.04	37.59	كجم	هيل أمريكي
Indian Cardomom	1 Kg	162.85	160.88	138.19	1.22	17.84	كجم	هيل هندي

COFFEE AND TEA

القهوة والشاي

black loose Tea (Rabea)	1 Kg	40.46	40.9	41.5	-1.08	-2.51	كجم	شاي أسود فرط (ربيع)
Coffee beans, Hrari	1 Kg	45.68	45.25	44.88	0.95	1.78	كجم	بن حب / هرري
Coffee beans, Loqmati	1 Kg	31.08	31.1	32.31	-0.06	-3.81	كجم	بن حب / لقمتي
Instant Coffee (Nescaf)	100 gm	27.65	27.62	25.08	0.11	10.25	١٠٠ جم	قهوة سريعة التحضير (نسكافيه)

MINERAL WATER, SOFT DRINKS, AND JUICES

المياه المعدنية والمرطبات والعصيرات

Water	1.5 L	2.01	2.03	2.09	-0.99	-3.83	١,٥ لتر	مياه صحية
orange Local Juice (Rani)	180 ml	1.83	1.83	1.84	0	-0.54	١٨٠ ملل	عصير برتقال محلي (راني)
Local Soft Drinks	320 ml	2.57	2.57	2.59	0	-0.77	٣٢٠ ملل	مشروبات غازية محلية

TOBACCO

التبغ

Marlboro Cigarettes	1 Pack	26.25	26.16	28.03	0.34	-6.35	١ علبة	سجائر مالبورو
---------------------	--------	-------	-------	-------	------	-------	--------	---------------

CLOTHING

الملابس

Men summer dress (Al Aseel)	1 thope	97.52	98.29	100.22	-0.78	-2.69	١ ثوب	ثوب صيفي رجالي (الأصيل)
Shemagh, (Al Bassam)	1 shemagh	152.29	151.02	146.05	0.84	4.27	١ شماغ	شماغ (البسام)
Syrian Egal	1 Egal	28	28.26	27.77	-0.92	0.83	١ عقال	عقال سوري
short sleeve undershirt (Al Aseel)	1 shirt	14.28	14.18	14.18	0.71	0.71	١ فانيلة	فانلة داخلية نصف كم (الأصيل)
Mens long trousers, (Al Aseel)	1 trousers	18.49	18.48	18.65	0.05	-0.86	١ سروال	سروال طويل رجالي (الأصيل)
Women's Abaya	1 abayah	111.92	111.64	113.55	0.25	-1.44	١ عباءة	عباءة نسائية
Headdress, National	1 veil	25.81	25.98	25.34	-0.65	1.85	١ شيلة	شيلة (طرحة)
Sewing for men and boys	1 Cost	103.02	103.13	97.45	-0.11	5.72	١ تكلفة	خياطة للرجال والأولاد
Sewing for women and girls	1 Cost	59.9	59.92	59.43	-0.03	0.79	١ تكلفة	خياطة للنساء والبنات
Laundry and ironing expenses	1 Service	4.01	4.01	3.64	0	10.16	١ خدمة	نفقات تنظيف وكوي الملابس بالمفصلة

CONSTRUCTIONAL GOODS

السلع الإنشائية

Black National Cement	50 Kg	15.51	15.51	14.83	0	4.59	٥٠ كجم	إسمنت أسود وطني
White National Cement	50 Kg	37.59	37.42	37.25	0.45	0.91	٥٠ كجم	إسمنت ابيض وطني
National Gypsum	40 Kg	16.3	16.19	16.22	0.68	0.49	٤٠ كجم	جبس وطني
white soft Sand	1 M3	74	71.99	61.53	2.79	20.27	١ م٣	رمل ناعم ابيض
Mixed Sand (sand and pebble)	1 M3	51.35	50.43	45.32	1.82	13.31	١ م٣	مخلوط (رمل وبحص)

متوسطات الأسعار و التغيرات الشهرية و السنوية في المملكة (ديسمبر ٢٠٢٤)

Average prices monthly and annual changes in the kingdom (December 2024)

Items	Unit	متوسطات الأسعار Average Prices			نسبة التغير من ديسمبر ٢٠٢٤ إلى Percent Change From Dec 2024 to		الوحدة	البنود
		ديسمبر Dec 2024	نوفمبر Nov 2024	ديسمبر Dec 2023	نوفمبر Nov 2024	ديسمبر Dec 2023		
		Red Sand	1 M3	33.23	33	27.8		
15cm black Block	1000 Grain	1682.71	1668.75	1666.9	0.84	0.95	حبة ١٠٠٠	بلوك أسود مقاس 15 سم
20cm black Block	1000 Grain	1724.53	1713.48	1722.28	0.64	0.13	حبة ١٠٠٠	بلوك أسود مقاس 20 سم
350 K Resistant Concrete	1 M3	219.33	215.16	210.7	1.94	4.1	م ٣	خرسانة مقاوم 350 ك
250 K Resistant Concrete	1 M3	199.68	195.65	188.61	2.06	5.87	م ٣	خرسانة مقاوم 250 ك
350 K Normal Concrete	1 M3	210.02	206.23	197.95	1.84	6.1	م ٣	خرسانة عادي 350 ك
250 K Normal Concrete	1 M3	191.2	187.59	179.35	1.92	6.61	م ٣	خرسانة عادي 250 ك
National Marble tiles	1 M2	23.42	23.34	23.08	0.34	1.47	م ٢	بلاط كسر رخام بلدي
6mm National Reinforcing iron	1 Ton	3981.09	3997.71	3974.69	-0.42	0.16	طن ١	حديد تسليح 6 مم وطني
8mm National Reinforcing iron	1 Ton	2785.12	2765.04	2769.66	0.73	0.56	طن ١	حديد تسليح 8 مم وطني
10mm national Reinforcing iron	1 Ton	2832.34	2806.39	2816.41	0.92	0.57	طن ١	حديد تسليح 10 مم وطني
12mm national Reinforcing iron	1 Ton	2772.34	2714.98	2669.49	2.11	3.85	طن ١	حديد تسليح 12 مم وطني
14mm national Reinforcing iron	1 Ton	2772.37	2714.81	2665.16	2.12	4.02	طن ١	حديد تسليح 14 مم وطني
16mm national Reinforcing iron	1 Ton	2773.41	2715.86	2671.89	2.12	3.8	طن ١	حديد تسليح 16 مم وطني
18mm national reinforcing iron	1 Ton	2771.34	2713.98	2676.5	2.11	3.54	طن ١	حديد تسليح 18 مم وطني
Chinese Iron-binding cables	10 Kg	50.11	51.78	51.69	-3.23	-3.06	كجم ١٠	كيايل ربط الحديد صيني
2.5mm national electrical wires	1 M	1.21	1.23	1.06	-1.63	14.15	م ١	أسلاك كهربائية 2.5 مم وطني
4mm national Electrical wires	1 M	1.74	1.76	1.57	-1.14	10.83	م ١	أسلاك كهربائية 4 مم وطني
6mm national Electrical wires	1 M	2.73	2.77	2.47	-1.44	10.53	م ١	أسلاك كهربائية 6 مم وطني
10mm national Electrical cables	1 M	22.06	22.06	20.54	0	7.4	م ١	كيايل كهربائية 10 مم وطني
25mm national Electrical cables	1 M	47.96	48.47	44.23	-1.05	8.43	م ١	كيايل كهربائية 25 مم وطني
35mm national Electrical cables	1 M	62.82	63.2	57.87	-0.60	8.55	م ١	كيايل كهربائية 35 مم وطني
50mm national Electrical cables	1 M	88.58	89.45	81.23	-0.97	9.05	م ١	كيايل كهربائية 50 مم وطني
70mm national Electrical cables	1 M	128	128.62	116.31	-0.48	10.05	م ١	كيايل كهربائية 70 مم وطني
95mm national Electrical cables	1 M	174.83	175.16	159.32	-0.19	9.74	م ١	كيايل كهربائية 95 مم وطني
120mm national Electrical cables	1 M	223.09	224.8	200.15	-0.76	11.46	م ١	كيايل كهربائية 120 مم وطني
300mm national Electrical cables	1 M	541.78	542.64	498.63	-0.16	8.65	م ١	كيايل كهربائية 300 مم وطني
Aluminum (Saudi, Arch side)	5.8 M	87.75	88.42	86.98	-0.76	0.89	م ٥,٨	ألمنيوم (حلق جنب سعودي)
Chilian Wood	1 M3	1532.31	1497.92	1521.59	2.3	0.70	م ٣	خشب تشيلي
Romanian Wood	1 M3	1483.94	1470.3	1404.4	0.93	5.66	م ٣	خشب روماني
African Teak Wood	1 M3	6208.7	6042.74	5915.16	2.75	4.96	م ٣	خشب تيك أفريقي
Indonesian Ablakash Wood	1 M3	3163.18	3150.25	3186.43	0.41	-0.73	م ٣	خشب أبلakash إندونيسي
Coal	1 Kg	10.53	10.46	10.4	0.67	1.25	كجم ١	فحم

DETERGENT

المنظفات

clothes powder Soap (Tide)	100 gm	2.11	2.09	2.06	0.96	2.43	جم ١٠٠	صابون بودرة للملابس (تايد)
utensils liquid Soap (Fairy)	800 ml	16.29	16.37	16.58	-0.49	-1.75	ملا ٨٠٠	صابون سائل للأواني (فيري)
Bleach for Clothes (Clorox)	1 Gallon	21.89	21.9	21.8	-0.05	0.41	الجالون	دواء غسيل (مبيض ملابس) كلوركس
Insecticide, spray (Reid)	300 ml	13.66	13.55	12.86	0.81	6.22	ملا ٣٠٠	مبيد حشرات بخاخ (ريد)

HEALTH

الصحة

General physician examination	1 Service	53.96	54.57	55.12	-1.12	-2.1	الخدمة	كشف طبيب عام
Pediatrician examination	1 Service	72.79	73.04	74.53	-0.34	-2.33	الخدمة	كشف طبيب اطفال
Dentist examination	1 Service	187.05	185.81	177.02	0.67	5.67	الخدمة	كشف طبيب اسنان

متوسطات الأسعار و التغيرات الشهرية و السنوية في المملكة (ديسمبر ٢٠٢٤)

Average prices monthly and annual changes in the kingdom (December 2024)

Items	Unit	متوسطات الأسعار Average Prices			نسبة التغير من ديسمبر ٢٠٢٤ إلى Percent Change From Dec 2024 to		الوحدة	البنود
		ديسمبر Dec 2024	نوفمبر Nov 2024	ديسمبر Dec 2023	نوفمبر Nov 2024	ديسمبر Dec 2023		
		MAINTENANCE AND REPAIR OF PERSONAL TRANSPORT صيانة وإصلاح معدات النقل الشخصية						
Car fix (mechanics)	1 Cost	93.1	93.65	93.67	-0.59	-0.61	ا أجره	اصلاح سيارة (ميكانيكا)
Oil change	1 Cost	97.54	97.02	95.69	0.54	1.93	ا تكلفة	تغيير زيت
FODDER AND LIVESTOCK الأعلاف والحيوانات الحية								
imported Barley	50 Kg	63.17	63.26	67.38	-0.14	-6.25	٥٠ كجم	شعير مستورد
Clover	1 Bulk	26.08	24.56	19.43	6.19	34.23	ا باله	برسيم
Chloris gayana	1 Bulk	14.91	14.63	13.01	1.91	14.6	ا باله	الرودس
Hay	1 Bulk	13.1	12.7	12.73	3.15	2.91	ا باله	التبن أو الدريس
Cubes	40 Kg	65.98	66.06	69.66	-0.12	-5.28	٤٠ كجم	المكعبات
Sorghum bicolor	40 Kg	138.1	141.93	145.03	-2.7	-4.78	٤٠ كجم	ذرة الرفيعة (البيضاء)
Millet	40 Kg	121.66	121.36	127.84	0.25	-4.83	٤٠ كجم	دخن
Najdi Sheep	1 Grain	1778.68	1791.18	1622.5	-0.70	9.63	ا حبه	غنم نجدى
Naemi Sheep	1 Grain	1725.49	1750.33	1675.41	-1.42	2.99	ا حبه	غنم نعيمى
Barbari Sheep	1 Grain	715.78	727.81	737.34	-1.65	-2.92	ا حبه	غنم بربرى
Soakny Sheep	1 Grain	1227.86	1187.86	1174.93	3.37	4.5	ا حبه	غنم سواكنى
Harri Sheep	1 Grain	1633.62	1607.76	1549.66	1.61	5.42	ا حبه	غنم حرى
Local goat (trunk)	1 Grain	1155.8	1131.25	1145	2.17	0.94	ا حبه	تيس بلدى (جذع)
HOTELS AND FURNISHED APARTMENTS الفنادق والشقق المفروشة								
Hotel accommodation	1 Cost	552.15	532.31	553.57	3.73	-0.26	ا أجره	اقامة بالفنادق
Furnished apartment	1 Cost	309.06	309.04	293.82	0.01	5.19	ا أجره	شقة مفروشة
MISCELLANEOUS PERSONAL GOODS AND SERVICES السلع والخدمات الشخصية المتنوعة								
Hairdresser for men and boys	1 Cost	16.51	16.51	15.95	0	3.51	ا أجره	حلاقة للرجال والأولاد
Local Children diapers (Pampers)	1 Pack	84.18	83.54	78.41	0.77	7.36	ا عبوه	حفاظ أطفال محلية (بامبرز)
local Tissue paper (Fine)	1 Pack	3.18	3.18	3.25	0	-2.15	ا عليه	مناديل ورق محلية (فاين)
parties and weddings expenses	1 Cost	13251.39	13493.06	12594.44	-1.79	5.22	ا تكلفة	نفقات الحفلات والافراح

متوسطات الأسعار الربعية و النصف سنوية و السنوية في المملكة (عام ٢٠٢٤)

Quarterly ,semi-annual average prices in the kingdom (2024)

Items	Unit	Average 2024			المتوسط ٢٠٢٤				الوحدة	البند
		السنوي	النصف	النصف	الربع الأول	الربع الثاني	الربع الثالث	الربع الرابع		
			الثاني	الأول						
Annual	Second Half	First Half	Fourth	Third	Second	First	Quarter	Quarter	Quarter	Quarter
Food and Beverage										
BREAD AND SEEDS										
الأغذية والمشروبات										
الخبز والحبوب										
Brown Local Wheat flour(Grain Silos)	1 Kg	3.19	3.2	3.18	3.18	3.21	3.17	3.19	١ كجم	دقيق قمح محلي أسمر (صوامع الغلال)
White Local Flour(Grain Silos)	2 Kg	4.65	4.66	4.64	4.68	4.63	4.58	4.7	٢ كجم	دقيق محلي أبيض (صوامع الغلال)
Sweet corn	340 gm	6.21	6.21	6.21	6.21	6.2	6.23	6.18	٣٤٠ جم	ذرة حلوة
Basmati White Indian Rice (Al Mehideb)	10 Kg	98.75	98.62	98.88	98.52	98.72	99.34	98.42	١٠ كجم	أرز بسمتي أبيض هندي (المهيدب)
Maza Indian Rice(Abu Kas)	10 Kg	82.54	83.22	81.87	83.21	83.23	81.86	81.87	١٠ كجم	أرز مزة هندي (أبو كاس)
Perfetto Noodles	250 gm	5.85	5.85	5.85	5.82	5.87	5.87	5.82	٢٥٠ جم	شميرية بيرفيتو
Perfetto Local Macaroni	500 gm	5.96	5.95	5.98	5.94	5.96	5.97	5.99	٥٠٠ جم	مكروننة بيرفيتو محلية
Oats Soup (Quaker)	500 gm	9.98	10.01	9.96	10.12	9.9	10	9.91	٥٠٠ جم	شورية علب شوفان
White Bread	4 loaves	1.09	1.09	1.09	1.09	1.09	1.09	1.1	٤ رغيف	خبز أبيض مفرد
MEAT AND POULTRY										
اللحوم والدواجن										
Fresh Cattle Meat	1 Kg	52.21	51.91	52.52	51.7	52.11	52.36	52.68	١ كجم	لحم بقر طازج
Fresh Sheep Meat	1 Kg	67.33	67.35	67.32	66.97	67.73	67.7	66.94	١ كجم	لحم ضأن طازج
Fresh Camel Meat	1 Kg	54.91	54.28	55.54	53.8	54.77	55.62	55.46	١ كجم	لحم جمل طازج
imported chilled Sheep Meat	1 Kg	53.07	52.27	53.87	51.88	52.67	53.31	54.43	١ كجم	لحم ضأن مبرد مستورد
The cost of cooking the carcass	1 Cost	294.23	294.9	293.56	294.18	295.63	294.82	292.29	١ تكلفة	تكلفة طبخ الذبيحة
Local fresh chicken (Faqih)	900 gm	17.9	17.74	18.06	17.62	17.86	17.94	18.17	٩٠٠ جم	دجاج طازج محلي (فتية)
Local frozen chicken (Al wataniya)	900 gm	19.19	19.11	19.27	18.97	19.25	19.33	19.21	٩٠٠ جم	دجاج مجمد محلي (الوطنية)
imported frozen Chicken (Doux)	900 gm	19.24	19.18	19.29	19.21	19.16	19.36	19.21	٩٠٠ جم	دجاج مجمد مستورد (دو)
fresh Chicken Breast Fillet (Alyoum)	450 gm	21.41	21.38	21.44	21.39	21.36	21.45	21.42	٤٥٠ جم	فيليه صدور دجاج طازج (اليوم)
Fresh Chicken Thigh (Alwatania)	450 gm	10.31	10.21	10.4	10.19	10.23	10.34	10.46	٤٥٠ جم	أفخاذ دجاج طازج (الوطنية)
FISH AND SEAFOOD										
السمك وطعام البحر										
Fresh Fish (Kanaad)	1 Kg	64.53	65.33	63.74	65.16	65.5	64.12	63.35	١ كجم	سمك طازج كتعد
Fresh Fish (Grouper)	1 Kg	53.4	53.52	53.28	53.59	53.46	53.75	52.8	١ كجم	سمك طازج هامور
Fresh peeled Shrimp	1 Kg	74.89	74.29	75.5	73.16	75.41	74.47	76.53	١ كجم	روبيان طازج مقشر
MILK, MILK PRODUCTS AND EGGS										
الحليب ومنتجاته والبيض										
Local Fresh Milk (Al Marai)	1 L	6	6	5.99	6	6	5.99	6	١ لتر	حليب طازج محلي (المراعي)
Evaporated Milk (Boni)	170 gm	3.69	3.68	3.69	3.69	3.67	3.68	3.69	١٧٠ جم	حليب سائل معلب (بوني)
Powder Milk (Nido)	1.8 Kg	85.63	85.24	86.01	85.29	85.19	85.55	86.48	١,٨ كجم	حليب بودرة معلب (نيدو)
Newborn Milk (Similac 1)	400 gm	46.65	47.74	45.56	48.59	46.9	46.02	45.1	٤٠٠ جم	حليب أطفال حديثي الولادة (سيملاك 1)
Local Fresh Milk (Al Safi)	1.5 L	8.51	8.51	8.51	8.5	8.51	8.5	8.52	١,٥ لتر	لبن طازج محلي (الصافي)
Yoghurt, (Al Saffi)	170 gm	2	2	2	2	2	2	2	١٧٠ جم	لبن زبادي / روب (الصافي)
Cream, (Al Tag)	155 gm	6.47	6.47	6.47	6.45	6.48	6.48	6.45	١٥٥ جم	قشطة التاج
Cheddar Cheese (Kraft)	100 gm	6.83	6.84	6.82	6.86	6.81	6.8	6.84	١٠٠ جم	جين شيدر علب (كرفت)
Local glass Cheese (Al Marai)	500 gm	18.97	18.18	19.75	17.66	18.69	19.76	19.75	٥٠٠ جم	جين كاسات محلي (المراعي)
imported glass Cheese, (Kraft)	140 gm	7.82	7.82	7.81	7.85	7.79	7.8	7.82	١٤٠ جم	جين كاسات مستورد (كرفت)
triangle Cheese (Lavache quri)	120 gm	5.32	5.25	5.4	5.17	5.32	5.36	5.44	١٢٠ جم	جين مثلثات (لافش كيري)
Local Eggs	1 plate	17.92	17.54	18.29	17.91	17.17	17.72	18.86	١ طبق	بيض محلي
OILS AND FAT										
الزيوت والدهون										
Butter(Lurpak)	100 gm	7.41	7.5	7.32	7.64	7.36	7.19	7.44	١٠٠ جم	زبدة (لورباك)

(*)Has been Modified for the specification of the item

(*)يوجد تعديل لمواصفة البند

متوسطات الأسعار الربعية و النصف سنوية و السنوية في المملكة (عام ٢٠٢٤)

Quarterly ,semi-annual average prices in the kingdom (2024)

Items	Unit	Average 2024			المتوسط ٢٠٢٤				الوحدة	البند
		السنوي	النصف	النصف	الربع الأول	الربع الثاني	الربع الثالث	الربع الرابع		
			الثاني	الأول						
Annual	Second Half	First Half	Fourth Quarter	Third Quarter	Second Quarter	First Quarter				
OILS AND FAT										
الزيوت والدهون										
Vegetable oil, (frying) Al Arabi	1.5 L	20.03	19.66	20.39	19.67	19.65	20.07	20.71	١,٥ لتر	زيت نباتي (للقلي) العربي
imported olive oil (Al Wazir)	500 ml	24.18	24.72	23.64	24.95	24.49	23.99	23.29	٥٠٠ مل	زيت زيتون مستورد (الوزير)
Corn oil, (cooking), Afia	1.5 L	25.38	24.9	25.85	24.87	24.93	25.45	26.25	١,٥ لتر	زيت ذرة (للطهي) عافية
FRUITS AND NUTS										
الفواكه والمكسرات										
American red Apples	1 Kg	8.8	8.89	8.72	8.87	8.9	8.66	8.77	١ كجم	تفاح أحمر أمريكي
Yellow Apples	1 Kg	8.78	8.8	8.77	8.84	8.75	8.55	8.99	١ كجم	تفاح أصفر
Local Grapes	1 Kg	13.36	12.48	14.23	13.23	11.72	14.38	14.08	١ كجم	عنب محلي
Lebanese Grapes	1 Kg	16	15.25	16.74	15.52	14.99	17.27	16.21	١ كجم	عنب لبناني
Philippines Banana, Alsharbatli	1 Kg	6.19	6.29	6.1	6.31	6.26	5.94	6.27	١ كجم	موز الشريباتلي الفلبين
Abu Sorra egyptian Orange	1 Kg	6.08	6.36	5.81	6.57	6.14	6.48	5.14	١ كجم	برتقال أبو صرة مصري
Pakistani Mandarin	1 Kg	7.68	8.48	6.87	8.98	7.97	7.15	6.6	١ كجم	يوسفي باكستاني
Local watermelon	1 Kg	3.14	3.13	3.16	3.1	3.15	3.15	3.16	١ كجم	حجرب (بطيخ) محلي
Local Melon	1 Kg	4.82	4.68	4.95	4.67	4.7	4.74	5.15	١ كجم	شمسام محلي
Medium Lebanese Pears	1 Kg	13.16	13.05	13.26	13.03	13.07	12.84	13.68	١ كجم	كمثرى وسط لبناني
Dates(Rotab)	1 Kg	14.83	14.65	15.02	14.36	14.93	15.19	14.84	١ كجم	تمر (رطب)
Lebanese Peach	1 Kg	16.81	15.66	17.96	16.78	14.54	17.02	18.89	١ كجم	خوخ لبناني
medium African Lemon	1 Kg	7.12	7.31	6.94	7.29	7.32	7.03	6.84	١ كجم	ليمون وسط أفريقي
Pakistani Mango	1 Kg	12.94	12.22	13.65	12.59	11.85	13.59	13.72	١ كجم	منجا باكستاني
Local Fig	1 Kg	16.6	16.47	16.73	16.33	16.61	17.55	15.9	١ كجم	تسين محلي
Turkish Plums	1 Kg	15.27	14.39	16.15	14.09	14.68	17.18	15.13	١ كجم	برقوق / بخارى تركي
Indian Pomegranates	1 Kg	13.6	14	13.21	13.1	14.9	13.94	12.47	١ كجم	رمان هندي
Ekhilas Dates, (Maknoz)	1 Kg	15.78	16.1	15.47	16.19	16	15.51	15.43	١ كجم	تمر (مكوز) إخلص
VEGETABLES										
الخضار										
Green Beans	1 Kg	12.15	12.83	11.47	13.03	12.63	11.46	11.47	١ كجم	فاصوليا خضراء
Local Okra	1 Kg	16.37	16.08	16.66	15.9	16.25	16.78	16.53	١ كجم	بامية محلية
Local Black Eggplants	1 Kg	4.94	5.08	4.79	5.07	5.09	4.9	4.68	١ كجم	باننجان أسود محلي
Local Zucchini	1 Kg	6.44	6.79	6.1	6.8	6.77	6.08	6.11	١ كجم	كوسة محلية
Pumpkin	1 Kg	5.78	5.62	5.95	5.49	5.76	6.31	5.58	١ كجم	قرع عصلي
Local Cucumbers	1 Kg	5.79	5.8	5.78	5.59	6.01	5.54	6.01	١ كجم	خيار محلي
white Cabbage	1 Kg	3.31	3.59	3.03	3.81	3.36	3.08	2.99	١ كجم	ملفوف أبيض
green local Peppers	1 Kg	7.59	8.07	7.11	8.52	7.63	7.1	7.11	١ كجم	فلفل أخضر بارد محلي
Green local Chili	1 Kg	8.67	8.98	8.37	9.43	8.54	8.21	8.52	١ كجم	فلفل أخضر حار محلي
Local tomatoes	1 Kg	5.78	6.61	4.94	6.85	6.37	5.01	4.87	١ كجم	طماطم محلي
Imported tomatoes	1 Kg	6.65	7.14	6.16	7.32	6.96	6.13	6.19	١ كجم	طماطم مستورد
Local Corchorus	1 Bundle	2.46	2.45	2.48	2.48	2.42	2.52	2.43	١ حزمة	ملوخية محلية
Local Lettuce	1 Kg	6.32	6.66	5.99	6.8	6.51	5.99	6	١ كجم	خس محلي
Parsley	1 Bundle	1.06	1.05	1.07	1.04	1.05	1.06	1.08	١ حزمة	بقدونس
Spinach	1 Bundle	1.22	1.21	1.22	1.21	1.22	1.2	1.24	١ حزمة	سبانخ
local watercress	1 Bundle	1.05	1.05	1.06	1.04	1.05	1.05	1.08	١ حزمة	جرجير محلي
Local Onion	1 Kg	5.68	5	6.36	5.39	4.61	5.62	7.1	١ كجم	بصل مدور محلي
imported Onion	1 Kg	6.47	5.91	7.04	6.13	5.68	6.42	7.66	١ كجم	بصل مدور مستورد

(*)Has been Modified for the specification of the item

(*)يوجد تعديل لمواصفة البند

متوسطات الأسعار الربعية و النصف سنوية و السنوية في المملكة (عام ٢٠٢٤)

Quarterly ,semi-annual average prices in the kingdom (2024)

Items	Unit	Average 2024			المتوسط ٢٠٢٤				الوحدة	البند
		السنوي	النصف	النصف	الربع الأول	الربع الثاني	الربع الثالث	الربع الرابع		
			الثاني	الأول						
Annual	Second Half	First Half	Fourth Quarter	Third Quarter	Second Quarter	First Quarter				
VEGETABLES										
الخضار										
Chinese Garlic	1 Kg	11.44	11.72	11.16	11.78	11.67	11.27	11.05	١ كجم	ثوم صيني
Lentils	1 Kg	9.69	9.79	9.59	9.93	9.65	9.59	9.58	١ كجم	عدس
Medammes Beans (California Garden)	450 gm	4.91	4.81	5.02	4.77	4.84	4.93	5.1	٤٥٠ جم	فول مدمس (حدائق كاليفورنيا)
Local Tomato Paste (Saudia)	135 gm	2.03	2.03	2.03	2.02	2.03	2.03	2.02	١٣٥ جم	صلصة طماطم محلية (السعودية)
Medium local Potatoes	1 Kg	4.96	5.07	4.85	5.22	4.92	4.85	4.84	١ كجم	بطاطس وسط محلي
Local Carrots	1 Kg	5.56	5.7	5.42	5.83	5.57	5.45	5.39	١ كجم	جزر محلي
Black Spanish Olives	1 Kg	23.68	24.29	23.08	24.39	24.18	23.55	22.61	١ كجم	زيتون أسود أسباني
SUGAR, AND SWEETS										
السكر والحلويات										
Soft sugar (AIOsra)	10 Kg	43.96	44.39	43.53	44.52	44.26	43.61	43.45	١٠ كجم	سكر ناعم (الأسرة)
imported Honey (Langilies)	1 Kg	80.23	79.92	80.55	81.6	78.25	80.56	80.53	١ كجم	عسل نحل مستورد (لانجليز)
FOOD PRODUCTS N.E.C										
منتجات غذائية غير مصنفة في مكان آخر										
American Cardamom	1 Kg	146.68	158.14	135.23	162.02	154.25	139.58	130.87	١ كجم	هيل أمريكي
Indian Cardomom	1 Kg	149.09	157.21	140.98	160.31	154.1	143.28	138.67	١ كجم	هيل هندي
COFFEE AND TEA										
القهوة والشاي										
black loose Tea (Rabea)	1 Kg	40.9	40.73	41.07	40.71	40.76	40.93	41.21	١ كجم	شاي أسود فرط (ربيع)
Coffee beans, Hrari	1 Kg	44.89	45.1	44.68	45.36	44.83	44.66	44.7	١ كجم	بن حب / هرري
Coffee beans, Loqmati	1 Kg	31.84	31.44	32.24	31.23	31.66	32.02	32.46	١ كجم	بن حب / لقمتي
Instant Coffee (Nescaf)	100 gm	26.42	27.39	25.45	27.58	27.21	25.74	25.15	١٠٠ جم	قهوة سريعة التحضير (نسكافيه)
MINERAL WATER, SOFT DRINKS, AND JUICES										
المياه المعدنية والمربطات والعصيرات										
Water	1.5 L	2.06	2.05	2.08	2.03	2.06	2.08	2.09	١,٥ لتر	مياه صحية
orange Local Juice (Rani)	180 ml	1.84	1.84	1.84	1.83	1.84	1.84	1.83	١٨٠ مل	عصير برتقال محلي (راني)
Local Soft Drinks	320 ml	2.58	2.58	2.58	2.58	2.57	2.56	2.59	٣٢٠ مل	مشروبات غازية محلية
TOBACCO										
التبغ										
Marlboro Cigarettes	1 Pack	26.34	26.22	26.46	26.21	26.23	26.18	26.75	١ علبة	سجائر مالبرورو
CLOTHING										
الملابس										
Men summer dress (Al Aseel)	1 thope	99	98.6	99.4	98.21	98.99	98.8	100	١ ثوب	ثوب صيفي رجالي (الأصيل)
Shemagh, (Al Bassam)	1 shemagh	148.5	149.65	147.34	151.28	148.03	147.92	146.76	١ شماغ	شماغ (البسام)
Syrian Egal	1 Egal	28.14	28.22	28.07	28.16	28.28	28.26	27.87	١ عقال	عقال سوري
short sleeve undershirt (Al Aseel)	1 shirt	14.1	14.1	14.11	14.18	14.01	14.07	14.15	١ فانتيلة	فانتيلة داخلية نصف كم (الأصيل)
Mens long trousers, (Al Aseel)	1 trousers	18.67	18.63	18.7	18.53	18.74	18.73	18.67	١ سروال	سروال طويل رجالي (الأصيل)
Women's Abaya	1 abayah	113.15	112.36	113.95	111.85	112.87	113.45	114.45	١ عباءة	عباءة نسائية
Headdress, National	1 veil	25.76	25.86	25.66	25.9	25.82	25.83	25.49	١ شيلة	شيلة (طرحة)
Sewing for men and boys	1 Cost	100.98	101.88	100.08	102.57	101.19	101.34	98.82	١ تكلفة	خياطة للرجال والأولاد
Sewing for women and girls	1 Cost	60.23	59.78	60.67	59.7	59.86	61.49	59.85	١ تكلفة	خياطة للنساء والبنات
Laundry and ironing expenses	1 Service	3.97	4.02	3.92	4.01	4.02	3.99	3.85	١ خدمة	نفقات تنظيف وكوي الملابس بالمغسلة

متوسطات الأسعار الربعية و النصف سنوية و السنوية في المملكة (عام ٢٠٢٤)

Quarterly ,semi-annual average prices in the kingdom (2024)

Items	Unit	Average 2024			المتوسط ٢٠٢٤				الوحدة	البند
		السنوي	النصف الثاني	النصف الأول	الربع الرابع	الربع الثالث	الربع الثاني	الربع الأول		
		Annual	Second Half	First Half	Fourth Quarter	Third Quarter	Second Quarter	First Quarter		
Black National Cement	50 Kg	15.53	15.6	15.45	15.49	15.71	15.65	15.25	٥٠ كجم	إسمنت أسود وطني
White National Cement	50 Kg	37.85	37.8	37.9	37.58	38.03	38.1	37.7	٥٠ كجم	إسمنت أبيض وطني
National Gypsum	40 Kg	16.45	16.46	16.43	16.19	16.73	16.45	16.42	٤٠ كجم	جبس وطني
white soft Sand	1 M3	68.19	70.16	66.21	72.01	68.32	67.85	64.57	٣م١	رمل ناعم أبيض
Mixed Sand (sand and pebble)	1 M3	48.66	49.59	47.74	50.44	48.74	48.49	46.99	٣م١	مخلوط (رمل ويحص)
Red Sand	1 M3	31.21	32.24	30.19	32.85	31.63	31.12	29.25	٣م١	رمل احمر
15cm black Block	1000 Grain	1688.57	1684.22	1692.91	1671.2	1697.2	1705.7	1680.0	١٠٠٠ حبة	بلوك أسود مقاس 15 سم
20cm black Block	1000 Grain	1738.33	1730.62	1746.03	1715.6	1745.6	1756.2	1735.7	١٠٠٠ حبة	بلوك أسود مقاس 20 سم
350 K Resistant Concrete	1 M3	216.57	216.51	216.63	216.32	216.69	218.24	215.03	٣م١	خرسانة مقاوم 350 ك
250 K Resistant Concrete	1 M3	197.32	197.37	197.28	196.89	197.86	199.08	195.47	٣م١	خرسانة مقاوم 250 ك
350 K Normal Concrete	1 M3	206.68	207.02	206.35	207.14	206.89	207.8	204.89	٣م١	خرسانة عادي 350 ك
250 K Normal Concrete	1 M3	188	188.64	187.37	188.65	188.63	188.91	185.82	٣م١	خرسانة عادي 250 ك
National Marble tiles	1 M2	23.4	23.41	23.38	23.25	23.57	23.46	23.29	2م١	بلاط كسر رخام بلدي
6mm National Reinforcing iron	1 Ton	3950.47	3967.91	3933.04	3989.8	3945.9	3923.7	3942.3	١ طن	حديد تسليح 6 مم وطني
8mm National Reinforcing iron	1 Ton	2768.63	2779.6	2757.66	2770.1	2789.0	2761.7	2753.5	١ طن	حديد تسليح 8 مم وطني
10mm national Reinforcing iron	1 Ton	2818.04	2823.23	2812.85	2813.2	2833.2	2816.9	2808.7	١ طن	حديد تسليح 10 مم وطني
12mm national Reinforcing iron	1 Ton	2696.97	2721.65	2672.3	2726.3	2716.9	2676.5	2668.0	١ طن	حديد تسليح 12 مم وطني
14mm national Reinforcing iron	1 Ton	2695.38	2721.5	2669.26	2726.2	2716.7	2677.1	2661.3	١ طن	حديد تسليح 14 مم وطني
16mm national Reinforcing iron	1 Ton	2697.89	2722.18	2673.61	2727.7	2716.5	2678.2	2668.9	١ طن	حديد تسليح 16 مم وطني
18mm national reinforcing iron	1 Ton	2699.31	2721.78	2676.84	2726.3	2717.2	2679.7	2673.9	١ طن	حديد تسليح 18 مم وطني
Chinese Iron-binding cables	10 Kg	51.93	51.63	52.24	51.1	52.15	52.72	51.76	١٠ كجم	كوابل ربط الحديد صيني
2.5mm national electrical wires	1 M	1.17	1.21	1.14	1.22	1.19	1.17	1.1	١ م	أسلاك كهربائية 2.5 مم وطني
4mm national Electrical wires	1 M	1.7	1.74	1.65	1.75	1.74	1.69	1.61	١ م	أسلاك كهربائية 4 مم وطني
6mm national Electrical wires	1 M	2.64	2.72	2.56	2.75	2.69	2.62	2.49	١ م	أسلاك كهربائية 6 مم وطني
10mm national Electrical cables	1 M	21.84	22.27	21.41	22.11	22.43	21.82	21	١ م	كوابل كهربائية 10 مم وطني
25mm national Electrical cables	1 M	47.22	48.5	45.94	48.28	48.72	46.92	44.96	١ م	كوابل كهربائية 25 مم وطني
35mm national Electrical cables	1 M	61.49	63.08	59.89	62.79	63.37	61.16	58.63	١ م	كوابل كهربائية 35 مم وطني
50mm national Electrical cables	1 M	86.24	88.97	83.5	88.89	89.06	85.18	81.82	١ م	كوابل كهربائية 50 مم وطني
70mm national Electrical cables	1 M	124.1	128.03	120.18	127.96	128.1	122.69	117.66	١ م	كوابل كهربائية 70 مم وطني
95mm national Electrical cables	1 M	170.1	175.08	165.12	174.36	175.8	170.04	160.2	١ م	كوابل كهربائية 95 مم وطني
120mm national Electrical cables	1 M	214.86	223.19	206.54	223.88	222.49	212.27	200.81	١ م	كوابل كهربائية 120 مم وطني
300mm national Electrical cables	1 M	524.8	540.9	508.7	542.39	539.41	518.82	498.58	١ م	كوابل كهربائية 300 مم وطني
Aluminum (Saudi, Arch side)	5.8 M	87.3	87.18	87.42	87.64	86.72	87.1	87.73	٥,٨ م	ألومنيوم (حلق جنب سعودي)
Chilian Wood	1 M3	1523.87	1533.68	1514.05	1523.7	1543.6	1524.7	1503.3	٣م١	خشب تشيلي
Romanian Wood	1 M3	1495.29	1497.61	1492.98	1479.0	1516.1	1516.8	1469.1	٣م١	خشب روماني
African Teak Wood	1 M3	6112.42	6150.7	6074.14	6092.8	6208.5	6080.5	6067.7	٣م١	خشب تيك أفريقي
Indonesian Ablakash Wood	1 M3	3233.04	3198.5	3267.58	3160.6	3236.3	3270.8	3264.3	٣م١	خشب أبلاكاش إندونيسي
Coal	1 Kg	10.51	10.61	10.41	10.49	10.73	10.48	10.35	١ كجم	فحم

متوسطات الأسعار الربعية و النصف سنوية و السنوية في المملكة (عام ٢٠٢٤)

Quarterly ,semi-annual average prices in the kingdom (2024)

Items	Unit	Average 2024			المتوسط ٢٠٢٤				الوحدة	البند
		السنوي	النصف	النصف	الربع الأول	الربع الثاني	الربع الثالث	الربع الرابع		
			الثاني	الأول						
Annual	Second Half	First Half	Fourth Quarter	Third Quarter	Second Quarter	First Quarter				
DETERGENT										
المنظفات										
clothes powder Soap (Tide)	100 gm	2.07	2.09	2.06	2.1	2.09	2.06	2.05	١٠٠ جم	صابون بودرة للملابس (تايد)
utensils liquid Soap (Fairy)	800 ml	16.47	16.26	16.69	16.26	16.26	16.56	16.82	٨٠٠ مل	صابون سائل للأواني (فيري)
Bleach for Clothes (Clorox)	1 Gallon	21.79	21.81	21.77	21.83	21.79	21.67	21.86	١ جالون	دواء غسيل (مبيض ملابس) كلوركس
Insecticide, spray (Reid)	300 ml	13.23	13.39	13.06	13.51	13.27	13.05	13.08	٣٠٠ مل	مبيد حشرات بخاخ (ريد)
HEALTH										
الصحة										
General physician examination	1 Service	55.59	55.22	55.97	54.37	56.06	56.69	55.24	١ خدمة	كشف طبيب عام
Pediatrician examination	1 Service	74	73.61	74.4	72.94	74.27	74.66	74.14	١ خدمة	كشف طبيب اطفال
Dentist examination	1 Service	179.79	182.24	177.35	184.89	179.59	177.18	177.52	١ خدمة	كشف طبيب اسنان
MAINTENANCE AND REPAIR OF PERSONAL TRANSPORT										
صيانة وإصلاح معدات النقل الشخصية										
Car fix (mechanics)	1 Cost	95.47	95.11	95.83	93.63	96.58	96.19	95.47	١ أجره	اصلاح سيارة (ميكانيكا)
Oil change	1 Cost	97.06	97.26	96.86	97.18	97.34	96.96	96.77	١ تكلفة	تغيير زيت
FODDER AND LIVESTOCK										
الأعلاف والحيوانات الحية										
imported Barley	50 Kg	69.7	67.4	72	63.52	71.27	73.98	70.01	٥٠ كجم	شعير مستورد
Clover	1 Bulk	22.17	23.34	21	24.75	21.93	21.52	20.47	١ باله	برسيم
Chloris gayana	1 Bulk	14.21	14.58	13.84	14.64	14.53	14.22	13.46	١ باله	الرودس
Hay	1 Bulk	13.05	12.97	13.13	12.84	13.09	13.15	13.1	١ باله	التبن أو الدريس
Cubes	40 Kg	67.41	66.43	68.4	66.06	66.8	67.78	69.02	٤٠ كجم	المكعبات
Sorghum bicolor	40 Kg	143.58	141.84	145.31	140.18	143.5	145.33	145.29	٤٠ كجم	ذرة الرفيعة (البيضاء)
Millet	40 Kg	126.91	124.66	129.17	122.67	126.65	129	129.34	٤٠ كجم	دخن
Najdi Sheep	1 Grain	1785.28	1815.08	1755.49	1791.6	1838.5	1810.9	1700.0	١ حبة	غنم نجدى
Naemi Sheep	1 Grain	1852.48	1814.44	1890.52	1746.0	1882.8	1951.5	1829.4	١ حبة	غنم نعيمى
Barbari Sheep	1 Grain	771.3	750.08	792.53	724.32	775.83	803.51	781.54	١ حبة	غنم بربرى
Soakny Sheep	1 Grain	1217.62	1196.99	1238.24	1196.8	1197.1	1257.5	1218.9	١ حبة	غنم سواكتى
Harri Sheep	1 Grain	1668.07	1623.41	1712.73	1616.7	1630.0	1753.9	1671.5	١ حبة	غنم حرى
Local goat (trunk)	1 Grain	1188.64	1158.24	1219.03	1138.9	1177.5	1241.6	1196.4	١ حبة	تيس بلدى (جذع)
HOTELS AND FURNISHED APARTMENTS										
الفنادق والشقق المفروشة										
Hotel accommodation	1 Cost	557.16	533.69	580.64	532.87	534.52	583.14	578.13	١ أجره	اقامة بالفنادق
Furnished apartment	1 Cost	308.93	310.92	306.95	305.19	316.64	318.38	295.52	١ أجره	شقة مفروشة
MISCELLANEOUS PERSONAL GOODS AND SERVICES										
السلع والخدمات الشخصية المتنوعة										
Hairdresser for men and boys	1 Cost	16.09	16.21	15.98	16.42	15.99	15.93	16.03	١ أجره	حلاقة للرجال والأولاد
Local Children diapers (Pampers)	1 Pack	81.68	82.44	80.91	83.18	81.71	82.04	79.79	١ عبوه	حفاضات أطفال محلية (بامبرز)
local Tissue paper (Fine)	1 Pack	3.21	3.19	3.23	3.2	3.18	3.22	3.24	١ عبوه	مناديل ورق محلية (فاين)
parties and weddings expenses	1 Cost	13044.4	13390.2	12698.5	13331.	13449.	12841.	12555.	١ تكلفة	نفقات الحفلات والافراح

متوسطات الأسعار الشهرية في المملكة (عام ٢٠٢٤)
Monthly Average prices in the kingdom (2024)

المتوسط السنوي	ديسمبر	نوفمبر	أكتوبر	سبتمبر	أغسطس	يوليو	يونيه	مايو	إبريل	مارس	فبراير	يناير	الوحدة	البند
Annual AVG	Dec	Nov	Oct	Sep	Aug	Jul	Jun	May	Apr	Mar	Feb	Jan	Unit	Item
الأغذية والمشروبات														
BREAD AND SEEDS														
الخبز والحبوب														
3.19	3.13	3.18	3.22	3.19	3.24	3.21	3.15	3.15	3.21	3.19	3.19	3.2	١ كجم 1 Kg	دقيق قمح محلي اسمر(صوامع الفلال) Brown Local Wheat flour(Grain Silos)
4.65	4.71	4.63	4.7	4.64	4.63	4.63	4.62	4.57	4.54	4.69	4.64	4.76	٢ كجم 2 Kg	دقيق محلي أبيض(صوامع الفلال) White Local Flour(Grain Silos)
6.21	6.16	6.19	6.28	6.17	6.24	6.19	6.22	6.23	6.25	6.23	6.2	6.12	٣٤٠ جم 340 gm	ذرة الحلوة Sweet corn
98.75	97.64	99.33	98.59	98.63	98.31	99.23	98.7	99.75	99.57	99.05	98.12	98.1	١٠ كجم 10 Kg	أرز بسمتي أبيض هندي(المهيدب) Basmati White Indian Rice (Al Mehideb)
82.54	82.67	82.96	84.01	83.99	82.98	82.73	82.07	81.55	81.96	81.31	82	82.3	١٠ كجم 10 Kg	أرز مزة هندي (أبو كاس) Maza Indian Rice (Abu Kas)
5.85	5.8	5.83	5.84	5.83	5.93	5.85	5.87	5.89	5.85	5.77	5.85	5.84	٢٥٠ جم 250 gm	شعيرية بيرفيتو Perfetto Noodles
5.96	5.95	5.94	5.93	5.94	5.99	5.96	5.95	5.98	5.97	5.91	6.04	6.01	٥٠٠ جم 500 gm	مكرونية بيرفيتو محلي Perfetto Local Macaroni
9.98	10.16	10.22	9.97	9.98	9.75	9.96	10	10.04	9.96	9.75	9.83	10.16	٥٠٠ جم 500 gm	شورية علب شوفان Oats Soup (Quaker)
1.09	1.09	1.09	1.09	1.09	1.09	1.09	1.09	1.09	1.09	1.09	1.1	1.1	٤ رغيف 4 loaves	خبز أبيض مفرد White Bread
اللحوم والدواجن														
52.21	51.77	51.41	51.91	52.1	52.07	52.17	51.8	52.73	52.56	52.75	52.62	52.66	١ كجم 1 Kg	لحم بقر طازج Fresh Cattle Meat
67.33	66.83	66.38	67.69	67.32	67.79	68.09	68.61	67.07	67.42	67.6	66.96	66.25	١ كجم 1 Kg	لحم ضأن طازج Fresh Sheep Meat
54.91	53.94	53.36	54.09	53.88	54.96	55.46	55.64	55.53	55.69	56.01	55.15	55.23	١ كجم 1 Kg	لحم جمل طازج Fresh Camel Meat
53.07	51.36	52.51	51.77	51.89	52.87	53.24	52.73	53.89	53.3	53.74	54.29	55.25	١ كجم 1 Kg	لحم ضأن مبرد مستورد imported chilled Sheep Meat
294.23	295.66	294.42	292.45	294.49	296.07	296.33	295.49	296.33	292.64	293.17	289.75	293.96	١ تكلفة 1 Cost	تكلفة طبخ الذبيحة The cost of cooking the carcass
17.9	17.48	17.58	17.8	17.84	17.84	17.89	17.88	17.92	18.03	18.14	18.19	18.17	٩٠٠ جم 900 gm	دجاج طازج محلي(فقيه) Local fresh chicken (Faqih)
19.19	18.89	18.96	19.06	19.18	19.24	19.32	19.35	19.35	19.28	19.25	19.17	19.21	٩٠٠ جم 900 gm	دجاج مجمد محلي(الوطنية) Local frozen chicken (Al wataniya)
19.24	19.16	19	19.47	19.18	19.15	19.14	19.2	19.43	19.46	19.36	19.2	19.07	٩٠٠ جم 900 gm	دجاج مجمد مستورد(دو) imported frozen Chicken (Doux)
21.41	21.26	21.53	21.38	21.51	21.37	21.21	21.27	21.33	21.75	21.67	21.37	21.23	٤٥٠ جم 450 gm	فيليه صدور دجاج طازج (اليوم) fresh Chicken Breast Fillet (Alyoum)
10.31	10.09	10.2	10.28	10.34	10.17	10.19	10.19	10.36	10.48	10.56	10.56	10.26	٤٥٠ جم 450 gm	أفخاذ دجاج طازج (الوطنية) Fresh Chicken Thigh (Alwatania)

متوسطات الأسعار الشهرية في المملكة (عام ٢٠٢٤)

Monthly Average prices in the kingdom (2024)

المتوسط السنوي	ديسمبر	نوفمبر	أكتوبر	سبتمبر	أغسطس	يوليو	يونيه	مايو	إبريل	مارس	فبراير	يناير	الوحدة	البند
Annual AVG	Dec	Nov	Oct	Sep	Aug	Jul	Jun	May	Apr	Mar	Feb	Jan	Unit	Item
FISH AND SEAFOOD														
السماك وطعام البحر														
64.53	65.23	65.27	64.98	65.59	66.67	64.23	64.72	65.29	62.35	62.56	63.38	64.12	١ كجم 1 Kg	سمك طازج كنعان Fresh Fish (Kanaad)
53.4	54.64	52.78	53.34	53.81	53.62	52.95	53.81	55.55	51.88	52.28	52.6	53.53	١ كجم 1 Kg	سمك طازج هامور Fresh Fish (Grouper)
74.89	74.63	72.16	72.69	74.18	75.56	76.49	74.59	75.24	73.58	76.11	75.96	77.52	١ كجم 1 Kg	روبيان طازج مقشر Fresh peeled Shrimp
MILK, MILK PRODUCTS AND EGGS														
الحليب ومنتجاته والبيض														
6	6	6	6	6	6	6	5.99	5.99	5.99	5.99	6	6	١ لتر 1 L	حليب طازج محلي(المراعي) Local Fresh Milk (Al Marai)
3.69	3.7	3.68	3.7	3.65	3.7	3.67	3.7	3.68	3.67	3.71	3.68	3.68	١٧٠ جم 170 gm	حليب سائل معلب(بوني) Evaporated Milk (Boni)
85.63	85.06	85.85	84.97	85.38	85.31	84.89	85.38	85.24	86.03	86.08	86.22	87.13	١,٨ كجم 1.8 Kg	حليب بودرة معلب(نيدو) Powder Milk (Nido)
46.65	49.02	48.89	47.86	47.35	46.84	46.5	46.33	45.91	45.83	45.71	45.24	44.35	٤٠٠ جم 400 gm	حليب أطفال حديثي الولادة(سميلاك ١) Newborn Milk (Similac 1)
8.51	8.5	8.51	8.5	8.5	8.51	8.51	8.5	8.5	8.5	8.5	8.5	8.56	١,٥ لتر 1.5 L	لبن طازج محلي(الصافي) Local Fresh Milk (Al Safi)
2	2	2	2	2	2	2	2	2	2	2	2	2	١٧٠ جم 170 gm	لبن زبادي / روب(الصافي) Yoghurt, (Al Saffi)
6.47	6.43	6.44	6.49	6.49	6.5	6.45	6.49	6.5	6.45	6.41	6.47	6.48	١٥٥ جم 155 gm	قشطه التاج Cream, (Al Tag)
6.83	6.91	6.87	6.8	6.87	6.84	6.72	6.78	6.82	6.79	6.76	6.81	6.95	١٠٠ جم 100 gm	جين شيدر علب(كرفت) Cheddar Cheese (Kraft)
18.97	17.63	17.63	17.73	17.73	18.68	19.67	19.87	19.82	19.59	19.5	19.41	20.33	٥٠٠ جم 500 gm	جين كاسات محلي(المراعي) Local glass Cheese (Al Marai)
7.82	7.93	7.84	7.79	7.78	7.81	7.79	7.8	7.81	7.78	7.8	7.85	7.82	١٤٠ جم 140 gm	جين كاسات مستورد(كرفت) imported glass Cheese, (Kraft)
5.32	5.14	5.09	5.28	5.27	5.33	5.37	5.35	5.37	5.36	5.4	5.47	5.45	١٢٠ جم 120 gm	جين مثلثات(لافش كيري) triangle Cheese (Lavache quri)
17.92	18.24	17.68	17.81	17.77	16.84	16.91	16.96	17.77	18.42	18.62	18.91	19.06	١ طبق 1 plate	بيض محلي Local Eggs
OILS AND FAT														
الزيوت والدهون														
7.41	7.69	7.7	7.53	7.36	7.47	7.24	7.21	7.17	7.2	7.34	7.48	7.5	١٠٠ جم 100 gm	زبد (لورباك) Butter (Lurpak)
20.03	19.52	19.68	19.82	19.71	19.51	19.74	19.8	20.14	20.26	20.18	20.66	21.28	١,٥ لتر 1.5 L	زيت نباتي (للقلي)العربي Vegetable oil, (frying) Al Arabi
24.18	25.31	24.87	24.66	24.78	24.15	24.55	24.12	23.86	24	23.47	23.46	22.95	٥٠٠ ملل 500 ml	زيت زيتون مستورد(الوزير) imported olive oil (Al Wazir)
25.38	25.1	24.63	24.89	24.93	24.74	25.13	25.21	25.48	25.66	25.77	26.38	26.61	١,٥ لتر 1.5 L	زيت ذرة (للطهي)عافية Corn oil, (cooking), Afia

متوسطات الأسعار الشهرية في المملكة (عام ٢٠٢٤)
Monthly Average prices in the kingdom (2024)

المتوسط السنوي	ديسمبر	نوفمبر	أكتوبر	سبتمبر	أغسطس	يوليو	يونيه	مايو	إبريل	مارس	فبراير	يناير	الوحدة	البند
Annual AVG	Dec	Nov	Oct	Sep	Aug	Jul	Jun	May	Apr	Mar	Feb	Jan	Unit	Item
الفواكه والمكسرات														
8.8	8.67	8.9	9.03	8.97	8.97	8.77	8.57	8.59	8.83	8.72	8.84	8.75	كجم 1 Kg	تفاح أحمر أمريكي American red Apples
8.78	8.57	8.94	9.02	8.93	8.71	8.6	8.5	8.57	8.59	9.08	9.08	8.82	كجم 1 Kg	تفاح أصفر Yellow Apples
13.36	14.14	13.41	12.14	11.89	11.28	12	14.45	14.49	14.21	14.24	14.25	13.76	كجم 1 Kg	عنب محلي Local Grapes
16	16.3	15.4	14.86	14.8	14.48	15.68	17.08	17.79	16.93	15.99	16.41	16.24	كجم 1 Kg	عنب لبناني Lebanese Grapes
6.19	6.13	6.17	6.62	6.88	5.94	5.97	5.86	5.9	6.05	6.06	6.29	6.45	كجم 1 Kg	موز الفلبين Philippines Banana, Alsharbatli
6.08	6.31	6.63	6.77	6.31	5.81	6.31	7.07	6.81	5.55	4.7	4.9	5.82	كجم 1 Kg	برتقال أبو صرة مصري Abu Sorra egyptian Orange
7.68	8.9	9.35	8.7	8.33	7.68	7.9	7.63	7.23	6.59	6.04	6.4	7.35	كجم 1 Kg	يوسفي باكستاني Pakistani Mandarin
3.14	2.98	3.12	3.21	3.17	3.18	3.1	3.14	3.1	3.21	3.21	3.26	3.02	كجم 1 Kg	حبيب (بطيخ) محلي Local watermelon
4.82	4.63	4.61	4.77	4.97	4.64	4.48	3.98	4.76	5.49	5.71	5.15	4.6	كجم 1 Kg	شمام محلي Local Melon
13.16	13.29	12.95	12.86	13.06	13.14	13.02	12.72	12.68	13.11	13.53	14.12	13.4	كجم 1 Kg	كمثرى وسط لبناني Medium Lebanese Pears
14.83	14.5	14.69	13.9	13.88	14.59	16.33	15.47	15.1	15.01	15.05	14.84	14.62	كجم 1 Kg	تمر (رطب) Dates(Rotab)
16.81	19.09	17.48	13.76	13.74	14.85	15.02	15.25	16.83	18.99	19.41	19.38	17.87	كجم 1 Kg	خوخ لبناني Lebanese Peach
7.12	6.87	7.04	7.95	7.65	7.27	7.05	7.32	6.9	6.87	6.89	6.67	6.96	كجم 1 Kg	ليمون وسط أفريقي medium African Lemon
12.94	12.9	12.38	12.5	12.56	11.73	11.27	12.56	13.77	14.44	14.42	14.06	12.67	كجم 1 Kg	منجا باكستاني Pakistani Mango
16.6	17.03	16.4	15.57	15.98	16.2	17.66	18.69	17.43	16.54	16.6	15.5	15.59	كجم 1 Kg	تين محلي Local Fig
15.27	13.72	14.07	14.49	13.75	14.31	15.97	16.92	18.16	16.46	14.59	15.59	15.2	كجم 1 Kg	برقوق / بخاري تركي Turkish Plums
13.6	13.11	12.93	13.27	13.8	14.69	16.2	15.12	14	12.71	12.41	12.72	12.28	كجم 1 Kg	رمان هندي Indian Pomegranates
15.78	15.94	16.2	16.44	16.13	15.93	15.95	15.63	15.41	15.49	15.5	15.28	15.51	كجم 1 Kg	تمر (مكنوز) إخلص Ekhlilas Dates, (Maknoz)
الخضار														
12.15	11.87	13.73	13.48	12.6	11.89	13.41	11.95	11.28	11.16	10.92	11.48	12.01	كجم 1 Kg	فاصوليا خضراء Green Beans
16.37	15.62	15.63	16.45	16.59	15.87	16.29	16.24	17.38	16.73	16.81	16.25	16.52	كجم 1 Kg	بامية محلي Local Okra
4.94	5.07	4.93	5.21	5.29	5.05	4.94	4.71	5.14	4.84	4.58	4.61	4.86	كجم 1 Kg	باذنجان أسود محلي Local Black Eggplants

(*)Has been Modified for the specification of the item

(*)يوجد تعديل لمواصفة البند

متوسطات الأسعار الشهرية في المملكة (عام ٢٠٢٤)
Monthly Average prices in the kingdom (2024)

المتوسط السنوي	ديسمبر	نوفمبر	أكتوبر	سبتمبر	أغسطس	يوليو	يونيه	مايو	إبريل	مارس	فبراير	يناير	الوحدة	البند
Annual AVG	Dec	Nov	Oct	Sep	Aug	Jul	Jun	May	Apr	Mar	Feb	Jan	Unit	Item
الخضار														
6.44	6.52	6.41	7.48	7.26	6.63	6.42	6.21	6.12	5.91	5.67	5.87	6.8	كجم 1 Kg	كوسة محلي Local Zucchini
5.78	5.48	5.44	5.54	5.63	5.76	5.89	6.28	6.35	6.3	6.01	5.49	5.24	كجم 1 Kg	قرع عسلي Pumpkin
5.79	5.52	5.37	5.88	6.05	6.03	5.96	5.78	5.39	5.46	5.83	6.15	6.04	كجم 1 Kg	خيار محلي Local Cucumbers
3.31	4.12	3.85	3.47	3.51	3.33	3.25	3.18	3.05	3	2.92	2.99	3.06	كجم 1 Kg	ملفوف أبيض white Cabbage
7.59	8.78	9	7.77	7.78	7.61	7.5	7.28	7.02	7.01	6.91	6.72	7.69	كجم 1 Kg	فلفل أخضر بارد محلي green local Peppers
8.67	9.59	9.59	9.1	8.74	8.35	8.52	8.26	8.23	8.14	8.24	8.46	8.86	كجم 1 Kg	فلفل أخضر حار محلي Green local Chili
5.78	7.11	6.88	6.56	6.75	6.73	5.63	5.38	5.11	4.53	4.56	4.74	5.32	كجم 1 Kg	طماطم محلي Local tomatoes
6.65	7.59	7.35	7.01	7.21	7.15	6.51	6.25	6.16	5.97	6.05	6.14	6.39	كجم 1 Kg	طماطم مستورد Imported tomatoes
2.46	2.54	2.49	2.41	2.46	2.39	2.41	2.48	2.53	2.54	2.48	2.46	2.36	كجم 1 Bundle	ملوخية محلي Local Corchorus
6.32	6.64	6.8	6.97	6.98	6.37	6.18	6.06	5.98	5.92	5.91	5.98	6.1	كجم 1 Kg	خس محلي Local Lettuce
1.06	1.05	1.04	1.04	1.05	1.05	1.06	1.06	1.06	1.06	1.07	1.08	1.09	كجم 1 Bundle	بقونس Parsley
1.22	1.21	1.2	1.21	1.22	1.21	1.22	1.21	1.19	1.21	1.23	1.23	1.26	كجم 1 Bundle	سبانخ Spinach
1.05	1.04	1.04	1.05	1.04	1.05	1.05	1.04	1.04	1.06	1.06	1.09	1.09	كجم 1 Bundle	جرجير محلي local watercress
5.68	6.17	5.41	4.59	4.5	4.63	4.69	4.99	5.64	6.22	7.08	8.63	5.59	كجم 1 Kg	بصل مدور محلي Local Onion
6.47	6.53	6.08	5.78	5.72	5.66	5.66	5.58	6.5	7.17	7.89	9.09	6.01	كجم 1 Kg	بصل مدور مستورد imported Onion
11.44	12.06	11.76	11.51	11.56	11.67	11.78	11.68	11.3	10.84	11.11	10.98	11.06	كجم 1 Kg	ثوم صيني Chinese Garlic
9.69	10.24	10.02	9.53	9.51	9.74	9.69	9.62	9.56	9.59	9.39	9.72	9.63	كجم 1 Kg	عدس Lentils
4.91	4.78	4.66	4.87	4.82	4.87	4.83	4.86	4.93	5	5.04	5.04	5.22	كجم ٤٥٠ 450 gm	فول مدمس(حداائق كاليفورنيا) Medammes Beans (California Garden)
2.03	2.02	2.02	2.02	2.02	2.04	2.04	2.03	2.02	2.03	2.03	2.02	2.02	كجم ١٣٥ 135 gm	صلصة طماطم محلي(السعودية) Local Tomato Paste (Saudia)
4.96	5.04	5.25	5.37	5.14	4.91	4.71	4.81	4.95	4.79	4.58	4.92	5.02	كجم 1 Kg	بطاطس وسط محلي Medium local Potatoes
5.56	5.75	5.88	5.85	5.65	5.5	5.56	5.58	5.4	5.38	5.31	5.28	5.57	كجم 1 Kg	جزر محلي Local Carrots

متوسطات الأسعار الشهرية في المملكة (عام ٢٠٢٤)
Monthly Average prices in the kingdom (2024)

المتوسط السنوي	ديسمبر	نوفمبر	أكتوبر	سبتمبر	أغسطس	يوليو	يونيه	مايو	إبريل	مارس	فبراير	يناير	الوحدة	البند
Annual AVG	Dec	Nov	Oct	Sep	Aug	Jul	Jun	May	Apr	Mar	Feb	Jan	Unit	Item
VEGETABLES														
الخضار														
23.68	24.39	24.34	24.45	24.37	23.98	24.18	23.88	23.71	23.07	22.92	22.78	22.14	١ كجم 1 Kg	زيتون أسود أسباني Black Spanish Olives
SUGAR, AND SWEETS														
السكر والحلويات														
43.96	44.45	44.48	44.64	44.6	44.14	44.05	43.69	43.64	43.5	43.31	43.37	43.67	١٠ كجم 10 Kg	سكر ناعم (الاسرة) Soft sugar (AIOsra)
80.23	80.35	81.96	82.49	78.88	76.24	79.62	81.56	79.24	80.88	78.98	81.57	81.04	١ كجم 1 Kg	عسل نحل مستورد (لانجليز) Imported Honey (Langlilies)
FOOD PRODUCTS N.E.C														
منتجات غذائية غير مصنفة في مكان آخر														
146.68	164.04	162.35	159.68	157.04	153.65	152.05	144.48	138.58	135.68	136.3	130.61	125.71	١ كجم 1 Kg	هيل أمريكي American Cardamom
149.09	162.85	160.88	157.19	154.48	154.83	153	146.46	143.35	140.03	140.02	137.98	138.01	١ كجم 1 Kg	هيل هندي Indian Cardomom
COFFEE AND TEA														
القهوة والشاي														
40.9	40.46	40.9	40.77	40.72	40.74	40.81	41.02	40.8	40.96	40.65	41.1	41.89	١ كجم 1 Kg	شاي أسود فرط(ربع) black loose Tea (Rabea)
44.89	45.68	45.25	45.15	45.25	44.47	44.78	44.36	44.51	45.11	44.44	44.87	44.78	١ كجم 1 Kg	بن حب / هرري Coffee beans, Hrari
31.84	31.08	31.1	31.5	31.45	31.37	32.16	31.95	32.07	32.03	32.1	32.59	32.69	١ كجم 1 Kg	بن حب / لقمتمتي Coffee beans, Loqmati
26.42	27.65	27.62	27.46	27.52	27.32	26.78	26.51	25.65	25.05	25.19	25.02	25.25	١٠٠ جم 100 gm	قهوة سريعة التحضير(نسكافية) Instant Coffee (Nescaf)
MINERAL WATER, SOFT DRINKS, AND JUICES														
المياه المعدنية والمرطبات والعصيرات														
2.06	2.01	2.03	2.06	2.05	2.05	2.08	2.08	2.07	2.08	2.1	2.08	2.08	١,٥ لتر 1.5 L	مياه صحية Water
1.84	1.83	1.83	1.84	1.84	1.84	1.84	1.84	1.84	1.84	1.84	1.83	1.83	١٨٠ مل 180 ml	عصير برتقال معلب محلي(راني) orange Local Juice (Rani)
2.58	2.57	2.57	2.59	2.58	2.57	2.57	2.56	2.57	2.56	2.58	2.59	2.6	٣٢٠ مل 320 ml	مشروبات غازية محلي Local Soft Drinks
TOBACCO														
التبغ														
26.34	26.25	26.16	26.21	26.21	26.24	26.24	26.13	26.13	26.27	26.42	26.63	27.2	١ علبة 1 Pack	سجائر مالبورو Marlboro Cigarettes
CLOTHING														
الملابس														
99	97.52	98.29	98.83	98.22	99.38	99.38	99.01	98.7	98.7	98.76	100.7	100.53	١ ثوب 1 thope	ثوب صيفي رجالي(الأصيل) Men summer dress (Al Aseel)
148.5	152.29	151.02	150.52	149.06	147.49	147.53	147.84	148.31	147.61	147.11	146.41	146.75	١ شماغ 1 shemagh	شماغ(البسام) Shemagh, (Al Bassam)
28.14	28	28.26	28.21	27.98	28.31	28.56	28.56	28.2	28.03	27.65	28.12	27.83	١ عقال 1 Egal	عقال سوري Syrian Egal
14.1	14.28	14.18	14.08	13.94	14.05	14.04	14.07	14.09	14.04	14.1	14.19	14.15	١ فانيلا 1 shirt	فانلة داخلية نصف كم(الأصيل) short sleeve undershirt (Al Aseel)
18.67	18.49	18.48	18.61	18.66	18.79	18.76	18.73	18.73	18.74	18.74	18.65	18.63	١ سروال 1 trousers	سروال طويل رجالي(الأصيل) Mens long trousers, (Al Aseel)

متوسطات الأسعار الشهرية في المملكة (عام ٢٠٢٤)

Monthly Average prices in the kingdom (2024)

المتوسط السنوي	ديسمبر	نوفمبر	أكتوبر	سبتمبر	أغسطس	يوليو	يونيه	مايو	إبريل	مارس	فبراير	يناير	الوحدة	البند
Annual AVG	Dec	Nov	Oct	Sep	Aug	Jul	Jun	May	Apr	Mar	Feb	Jan	Unit	Item
113.15	111.92	111.64	111.98	112.77	113.23	112.61	113.39	113.47	113.5	115.22	114.34	113.78	١ عباءة 1 abayah	عباءة نسائية Women's Abaya
25.76	25.81	25.98	25.92	25.91	25.8	25.76	25.91	25.84	25.74	25.7	25.54	25.24	١ شيلة 1 veil	شيلة (طرحة) Headdress, National
100.98	103.02	103.13	101.56	102.19	101.13	100.25	103.31	100.29	100.41	99.72	99.03	97.71	١ تكلفة 1 Cost	خياطة للرجال والأولاد Sewing for men and boys
60.23	59.9	59.92	59.28	59.83	59.8	59.95	62.56	60.17	61.75	60.27	59.46	59.82	١ تكلفة 1 Cost	خياطة للنساء والبنات Sewing for women and girls
3.97	4.01	4.01	4.01	4.01	4.01	4.04	4.04	3.97	3.97	3.92	3.82	3.82	١ خدمة 1 Service	نفقات تنظيف وكوي الملابس بالمفصلة Laundry and ironing expenses
CONSTRUCTIONAL GOODS														السلع الإنشائية
15.53	15.51	15.51	15.45	15.47	15.86	15.8	15.77	15.57	15.61	15.5	15.29	14.97	٥٠ كجم 50 Kg	إسمنت أسود وطني Black National Cement
37.85	37.59	37.42	37.72	37.98	38.05	38.06	38.08	38.02	38.2	38.13	37.75	37.23	٥٠ كجم 50 Kg	إسمنت أبيض وطني White National Cement
16.45	16.3	16.19	16.07	16.82	16.78	16.58	16.42	16.39	16.53	16.39	16.52	16.35	٤٠ كجم 40 Kg	جبس وطني National Gypsum
68.19	74	71.99	70.04	68.53	68.2	68.22	70.12	67.74	65.69	64.8	66.04	62.86	٣م 1 M3	رمل ناعم أبيض white soft Sand
48.66	51.35	50.43	49.54	48.16	48.35	49.71	49.24	48.58	47.64	47.28	47.52	46.17	٣م 1 M3	مخلوط (رمل و حص) Mixed Sand (sand and pebble)
31.21	33.23	33	32.32	31.34	31.65	31.9	31.8	30.95	30.62	29.81	29.35	28.58	٣م 1 M3	رمل احمر Red Sand
1688.57	1682.71	1668.75	1662.15	1681.42	1703.27	1707.04	1705.72	1706.12	1705.4	1692.42	1678.92	1668.89	١٠٠٠ حبة 1000 Grain	بلوك اسود مقاس ١٠ سم 10cm black Block
1738.33	1724.53	1713.48	1708.85	1730.54	1749.28	1757.04	1756.83	1756.73	1755.3	1748.43	1737.11	1721.79	١٠٠٠ حبة 1000 Grain	بلوك اسود مقاس ٢٠ سم ٢٠ cm black Block
216.57	219.33	215.16	214.47	215.03	215.87	219.18	219.34	218.39	216.99	216.78	216.33	211.97	٣م 1 M3	خرسانة مقاوم ٣٥٠ ك ٣٥٠ K Resistant Concrete
197.32	199.68	195.65	195.34	196.23	197.39	199.95	199.6	199.25	198.4	198.11	196.71	191.58	٣م 1 M3	خرسانة مقاوم ٢٥٠ ك ٢٥٠ K Resistant Concrete
206.68	210.02	206.23	205.18	205.56	206.32	208.8	208.7	208.02	206.69	206.96	206.3	201.41	٣م 1 M3	خرسانة عادي ٣٥٠ ك ٣٥٠ K Normal Concrete
188	191.2	187.59	187.16	187.4	187.98	190.51	189.62	188.93	188.18	187.98	187.04	182.45	٣م 1 M3	خرسانة عادي ٢٥٠ ك ٢٥٠ K Normal Concrete
23.4	23.42	23.34	23	23.56	23.55	23.61	23.55	23.4	23.44	23.37	23.34	23.16	٢م 1 M2	بلاط كسر رخام بلدي National Marble tiles
3950.47	3981.09	3997.71	3990.81	3982.47	3929.62	3925.74	3897.64	3929.03	3944.45	3942.53	3949.34	3935.23	١ طن 1 Ton	حديد تسليح ٦م وطني ٦mm National Reinforcing iron
2768.63	2785.12	2765.04	2760.31	2788.39	2786.73	2792.01	2768.6	2758.21	2758.41	2758.12	2755.56	2747.05	١ طن 1 Ton	حديد تسليح ٨م وطني ٨mm National Reinforcing iron
2818.04	2832.34	2806.39	2800.99	2829.99	2834.91	2834.76	2820.41	2810.52	2819.87	2816.91	2809.77	2799.61	١ طن 1 Ton	حديد تسليح ١٠ مم وطني ١٠ mm national Reinforcing iron

متوسطات الأسعار الشهرية في المملكة (عام ٢٠٢٤)
Monthly Average prices in the kingdom (2024)

المتوسط السنوي	ديسمبر	نوفمبر	أكتوبر	سبتمبر	أغسطس	يوليو	يونيه	مايو	إبريل	مارس	فبراير	يناير	الوحدة	البند
Annual AVG	Dec	Nov	Oct	Sep	Aug	Jul	Jun	May	Apr	Mar	Feb	Jan	Unit	Item
2696.97	2772.34	2714.98	2691.66	2710.49	2723.58	2716.82	2688.36	2673.94	2667.22	2675.05	2664.55	2664.66	١ طن	حديد تسليح ١٢ مم وطني 12mm national Reinforcing iron
2695.38	2772.37	2714.81	2691.46	2710.3	2722.61	2717.42	2687.54	2673.14	2670.82	2664.1	2660.17	2659.8	١ طن	حديد تسليح ١٤ مم وطني 14mm national Reinforcing iron
2697.89	2773.41	2715.86	2694.11	2711.53	2722.45	2715.7	2687.96	2676.2	2670.55	2670.81	2668.51	2667.6	١ طن	حديد تسليح ١٦ مم وطني 16mm national Reinforcing iron
2699.31	2771.34	2713.98	2693.72	2715.19	2721.14	2715.3	2689.74	2676.85	2672.56	2673.88	2675.29	2672.7	١ طن	حديد تسليح ١٨ مم وطني 18mm national reinforcing iron
51.93	50.11	51.78	51.41	50.96	52.61	52.88	53.1	52.43	52.62	52.54	52.03	50.71	١٠ كجم	كوابل ربط الحديد صيني Chinese Iron-binding cables
1.17	1.21	1.23	1.22	1.19	1.18	1.2	1.17	1.17	1.16	1.12	1.1	1.09	١ م	أسلاك كهربائية ٢,٥ مم وطني 2.5mm national electrical wires
1.7	1.74	1.76	1.75	1.75	1.73	1.73	1.7	1.69	1.67	1.63	1.6	1.59	١ م	أسلاك كهربائية ٤ مم وطني 4mm national Electrical wires
2.64	2.73	2.77	2.76	2.71	2.69	2.68	2.64	2.63	2.59	2.52	2.48	2.48	١ م	أسلاك كهربائية ٦ مم وطني 6mm national Electrical wires
21.84	22.06	22.06	22.2	22.49	22.29	22.51	22.17	21.63	21.65	21.24	20.98	20.79	١ م	كوابل كهربائية ١٠ مم وطني 10mm national Electrical cables
47.22	47.96	48.47	48.4	48.64	48.52	48.99	48.02	46.98	45.77	45.12	45.04	44.72	١ م	كوابل كهربائية ٢٥ مم وطني 25mm national Electrical cables
61.49	62.82	63.2	62.35	63.48	63.01	63.63	62.8	61.28	59.39	58.84	58.69	58.35	١ م	كوابل كهربائية ٣٥ مم وطني 35mm national Electrical cables
86.24	88.58	89.45	88.63	88.79	88.38	90	87.39	84.82	83.33	82.28	81.85	81.34	١ م	كوابل كهربائية ٥٠ مم وطني 50mm national Electrical cables
124.1	128	128.62	127.27	128.06	127.45	128.78	125.73	123.29	119.06	118.29	117.73	116.95	١ م	كوابل كهربائية ٧٠ مم وطني 70mm national Electrical cables
170.1	174.83	175.16	173.1	176	174.03	177.38	175.82	170.05	164.25	160.73	160.14	159.72	١ م	كوابل كهربائية ٩٥ مم وطني 95mm national Electrical cables
214.86	223.09	224.8	223.76	222.79	221.89	222.8	219.22	212.62	204.96	200.32	201.12	200.99	١ م	كوابل كهربائية ١٢٠ مم وطني 120mm national Electrical cables
524.8	541.78	542.64	542.76	542.62	539.34	536.27	533.2	515.8	507.46	498.44	499.92	497.38	١ م	كوابل كهربائية ٣٠٠ مم وطني 300mm national Electrical cables
87.3	87.75	88.42	86.75	86.85	86.63	86.69	86.36	87.16	87.79	87.27	88.22	87.7	٥,٨ م	ألمنيوم (حلق جنب سعودي) Aluminum (Saudi, Arch side)
1523.87	1532.31	1497.92	1540.97	1558.08	1535.22	1537.58	1530.31	1522.25	1521.63	1524.19	1495.08	1490.86	٣ م	خشب تشيلي Chilian Wood
1495.29	1483.94	1470.3	1483.04	1499.78	1517.96	1530.62	1525.97	1512.1	1512.45	1504.6	1465.35	1437.41	٣ م	خشب روماني Romanian Wood
6112.42	6208.7	6042.74	6027.22	6294.59	6187.37	6143.57	6133.26	6053.28	6055.14	6065.92	6082.24	6055.01	٣ م	خشب تيك أفريقي African Teak Wood
3233.04	3163.18	3150.25	3168.55	3239.76	3228.36	3240.9	3273.18	3264.35	3275.01	3279.51	3275.61	3237.83	٣ م	خشب أبلakash إندونيسي Indonesian Ablakash Wood
10.51	10.53	10.46	10.49	10.89	10.7	10.59	10.51	10.52	10.41	10.39	10.38	10.27	١ كجم	فحم Coal

(*)Has been Modified for the specification of the item

(*)يوجد تعديل لمواصفة البند

متوسطات الأسعار الشهرية في المملكة (عام ٢٠٢٤)

Monthly Average prices in the kingdom (2024)

المتوسط السنوي	ديسمبر	نوفمبر	أكتوبر	سبتمبر	أغسطس	يوليو	يونيه	مايو	إبريل	مارس	فبراير	يناير	الوحدة	البند
Annual AVG	Dec	Nov	Oct	Sep	Aug	Jul	Jun	May	Apr	Mar	Feb	Jan	Unit	Item
DETERGENT														
المنظفات														
2.07	2.11	2.09	2.09	2.08	2.09	2.09	2.07	2.04	2.06	2.07	2.03	2.06	١٠٠ جم 100 gm	صابون بودرة للملابس(تايد) clothes powder Soap (Tide)
16.47	16.29	16.37	16.12	15.99	16.2	16.59	16.69	16.44	16.55	16.61	16.76	17.08	٨٠٠ ملل 800 ml	صابون سائل للأواني(فيري) utensils liquid Soap (Fairy)
21.79	21.89	21.9	21.69	21.82	21.84	21.7	21.55	21.76	21.7	21.91	21.81	21.87	١ جالون 1 Gallon	دواء غسيل (مبيض ملابس)كلوركس Bleach for Clothes (Clorox)
13.23	13.66	13.55	13.31	13.35	13.18	13.28	13.26	13	12.88	13.11	13.1	13.03	٣٠٠ ملل 300 ml	مبيد حشرات بخاخ(ريد) Insecticide, spray (Reid)
HEALTH														
الصحة														
55.59	53.96	54.57	54.59	54.92	56.46	56.8	56.65	56.84	56.58	55.63	55.15	54.94	١ خدمة 1 Service	كشف طبيب عام General physician examination
74	72.79	73.04	72.99	73.42	74.65	74.74	74.67	74.65	74.65	74.4	73.93	74.08	١ خدمة 1 Service	كشف طبيب اطفال Pediatrician examination
179.79	187.05	185.81	181.82	179.03	180.43	179.3	178.85	176.06	176.62	177.42	177.77	177.37	١ خدمة 1 Service	كشف طبيب اسنان Dentist examination
MAINTENANCE AND REPAIR OF PERSONAL TRANSPORT EQUIPMENT														
صيانة وإصلاح معدات النقل الشخصية														
95.47	93.1	93.65	94.15	95.48	97.25	97	96.55	95.76	96.27	96.37	95.92	94.12	١ أجرة 1 Cost	اصلاح سيارة (ميكانيكا) Car fix (mechanics)
97.06	97.54	97.02	96.97	97.63	97.34	97.05	97.02	97.08	96.77	97.1	96.8	96.41	١ تكلفة 1 Cost	تغيير زيت Oil change
FODDER AND LIVESTOCK														
الأعلاف والحيوانات الحية														
69.7	63.17	63.26	64.13	68.34	71.6	73.87	74.36	74.26	73.32	72.88	69.95	67.2	٥٠ كجم 50 Kg	شعير مستورد imported Barley
22.17	26.08	24.56	23.6	23.04	21.43	21.31	21.48	21.35	21.73	21.16	20.57	19.69	١ بالة 1 Bulk	برسيم Clover
14.21	14.91	14.63	14.38	14.82	14.41	14.35	14.33	14.19	14.15	13.99	13.31	13.09	١ بالة 1 Bulk	البرودس Chloris gayana
13.05	13.1	12.7	12.73	13.39	12.74	13.15	13.3	13.08	13.06	13.03	13.26	13.02	١ بالة 1 Bulk	التبن أو الدريس Hay
67.41	65.98	66.06	66.13	66.74	66.89	66.76	67.67	67.35	68.33	68.47	69.12	69.46	٤٠ كجم 40 Kg	المكعبات Cubes
143.58	138.1	141.93	140.52	142.02	144.14	144.33	144.39	145.13	146.47	145.29	145.3	145.29	٤٠ كجم 40 Kg	ذرة الرفيعة (البيضاء) Sorghum bicolor
126.91	121.66	121.36	124.98	124.57	125.98	129.39	127.11	129.75	130.14	130.22	128.88	128.93	٤٠ كجم 40 Kg	دخن Millet
1785.28	1778.68	1791.18	1805	1814.49	1861.91	1839.19	1867.35	1788.82	1776.62	1780	1691.62	1628.53	١ حبة 1 Grain	غنم نجدى Najdi Sheep
1852.48	1725.49	1750.33	1762.42	1804.17	1874.33	1969.89	1994.22	1935.44	1925.11	1953.44	1822.47	1712.45	١ حبة 1 Grain	غنم نعيمي Naemi Sheep
771.3	715.78	727.81	729.38	759.38	773.28	794.84	814.92	796.09	799.53	805.63	785.86	753.13	١ حبة 1 Grain	غنم بربرى Barbari Sheep
1217.62	1227.86	1187.86	1174.79	1173	1201.14	1217.29	1314.43	1228.86	1229.43	1266.43	1210	1180.29	١ حبة 1 Grain	غنم سواكني Soakny Sheep

متوسطات الأسعار الشهرية في المملكة (عام ٢٠٢٤)
Monthly Average prices in the kingdom (2024)

المتوسط السنوي	ديسمبر	نوفمبر	أكتوبر	سبتمبر	أغسطس	يوليو	يونيه	مايو	إبريل	مارس	فبراير	يناير	الوحدة	البند
Annual AVG	Dec	Nov	Oct	Sep	Aug	Jul	Jun	May	Apr	Mar	Feb	Jan	Unit	Item
1668.07	1633.62	1607.76	1608.84	1621.38	1629.83	1639.05	1812.59	1717.07	1732.07	1784.14	1643.62	1586.9	١ حبة 1 Grain	غنم حري Harri Sheep
1188.64	1155.8	1131.25	1129.91	1157.1	1180.31	1195.09	1255.63	1236.79	1232.54	1252.32	1186.7	1150.18	١ حبة 1 Grain	تيس بلدي (جذع) Local goat (trunk)
HOTELS AND FURNISHED APARTMENTS														
557.16	552.15	532.31	514.14	510.79	539.9	552.87	625.69	519.78	603.96	591.65	573.44	569.29	١ أجرة 1 Cost	إقامة بالفنادق Hotel accommodation
308.93	309.06	309.04	297.48	309.02	320.1	320.79	361.81	292.16	301.17	290.93	289.61	306.01	١ أجرة 1 Cost	شقه مفروشه Furnished apartment
MISCELLANEOUS PERSONAL GOODS AND SERVICES														
16.09	16.51	16.51	16.24	15.95	16.03	16	15.9	15.95	15.95	16.07	15.95	16.07	١ أجرة 1 Cost	حلاقه للرجال والاولاد Hairdresser for men and boys
81.68	84.18	83.54	81.82	82.03	83.51	79.58	81.34	82.42	82.35	81.92	78.45	78.99	١ عبوه 1 Pack	حفاظ أطفال محلية(بامبرز) Local Children diapers (Pampers)
3.21	3.18	3.18	3.23	3.2	3.16	3.19	3.22	3.24	3.2	3.24	3.23	3.25	١ عبه 1 Pack	مناديل ورق محلي(فاين) local Tissue paper (Fine)
13044.4	13251.39	13493.06	13248.61	13518.06	13415.28	13415.28	12993.06	12792.5	12740.28	12543.06	12550	12572.22	١ تكلفة 1 Cost	نفقات الحفلات والافراح parties and weddings expenses

أبرز التغيرات النسبية الشهرية

لجميع المدن

السلع و الخدمات التي سجلت أكبر نسبة ارتفاع خلال شهر

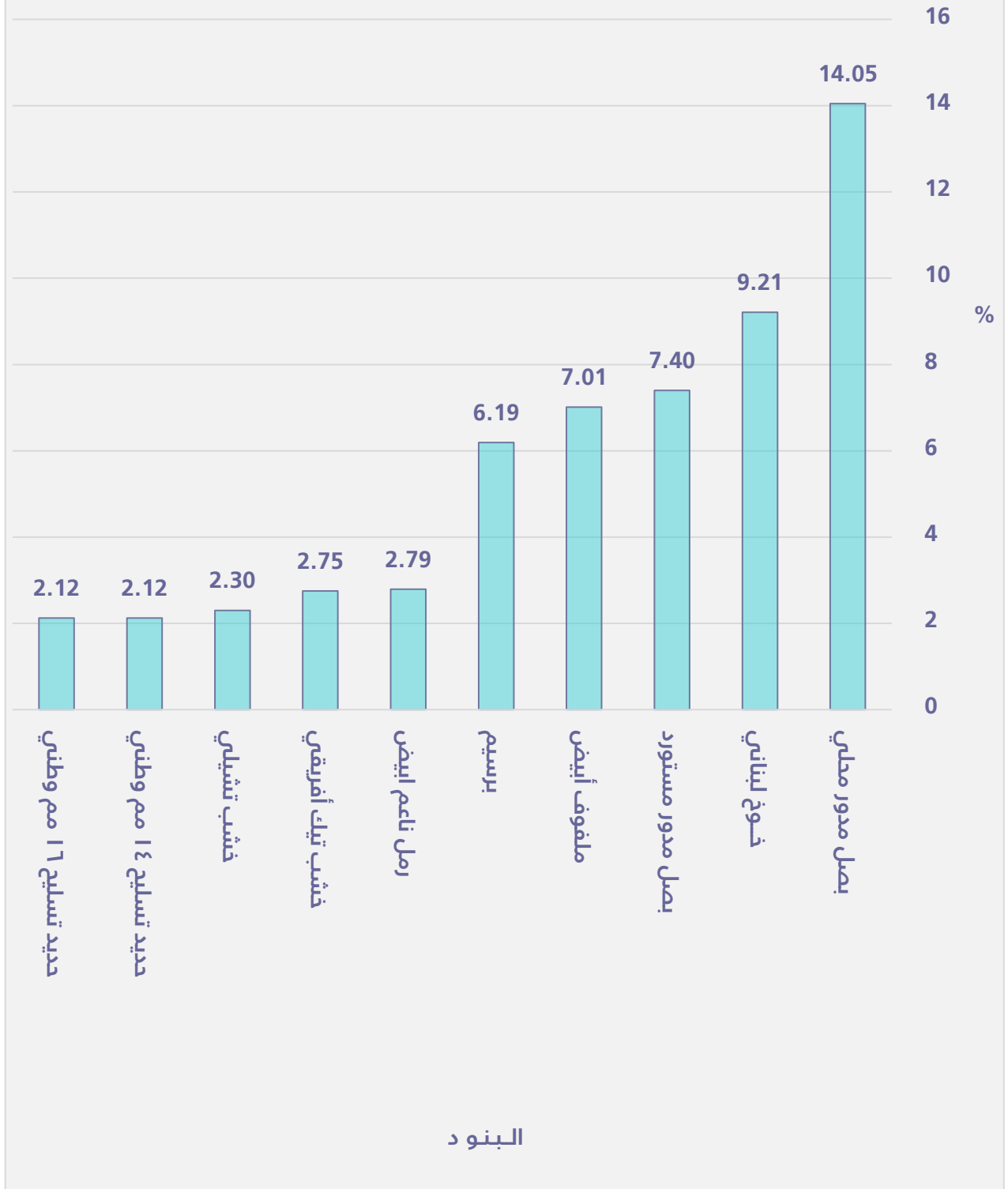
ديسمبر ٢٠٢٤ مقارنة بشهر نوفمبر ٢٠٢٤

Goods and services that recorded the highest percentage increase during
December 2024 comparing to November 2024

Items	نسبة التغير Percent Change	البنود
GOODS AND SERVICES		
السلع و الخدمات		
Local Onion	14.05	بصل مدور محلي
Lebanese Peach	9.21	خوخ لبناني
imported Onion	7.40	بصل مدور مستورد
white Cabbage	7.01	ملفوف أبيض
Clover	6.19	برسيم
Lebanese Grapes	5.84	عنب لبناني
Local Grapes	5.44	عنب محلي
Pakistani Mango	4.20	منجا باكستاني
Local Fig	3.84	تين محلي
Hotel accommodation	3.73	اقامة بالفنادق
Fresh Fish (Grouper)	3.52	سمك طازج هامور
Fresh peeled Shrimp	3.42	روبيان طازج مقشر
Soakny Sheep	3.37	غنم سواكني
Local tomatoes	3.34	طماطم محلي
Imported tomatoes	3.27	طماطم مستورد
GOODS AND SERVICES		
السلع الإنشائية		
white soft Sand	2.79	رمل ناعم ابيض
African Teak Wood	2.75	خشب تيك أفريقي
Chilian Wood	2.30	خشب تشيلي
14mm national Reinforcing iron	2.12	حديد تسليح ١٤ مم وطني
16mm national Reinforcing iron	2.12	حديد تسليح ١٦ مم وطني
18mm national reinforcing iron	2.11	حديد تسليح ١٨ مم وطني
12mm national Reinforcing iron	2.11	حديد تسليح ١٢ مم وطني
250 K Resistant Concrete	2.06	خرسانة مقاوم ٢٥٠ ك
350 K Resistant Concrete	1.94	خرسانة مقاوم ٣٥٠ ك
250 K Normal Concrete	1.92	خرسانة عادي ٢٥٠ ك
350 K Normal Concrete	1.84	خرسانة عادي ٣٥٠ ك
Mixed Sand (sand and pebble)	1.82	مخلوط (رمل وحصص)
Romanian Wood	0.93	خشب روماني
10mm national Reinforcing iron	0.92	حديد تسليح ١٠ مم وطني
15cm black Block	0.84	بلوك أسود مقاس ١٥ سم

السلع و الخدمات التي سجلت أكبر نسبة ارتفاع خلال
ديسمبر ٢٠٢٤ مقارنة بشهر نوفمبر ٢٠٢٤

الهيئة العامة للإحصاء
General Authority for Statistics



السلع و الخدمات التي سجلت أكبر نسبة انخفاض خلال شهر

ديسمبر ٢٠٢٤ مقارنة بشهر نوفمبر ٢٠٢٤

Goods and services that recorded the highest percentage decrease during
December 2024 comparing to November 2024

Items	نسبة التغير Percent Change	البند
GOODS AND SERVICES		
السلع و الخدمات		
Green Beans	-13.55	فاصوليا خضراء
Abu Sorra egyptian Orange	-4.83	برتقال أبو صرة مصري
Pakistani Mandarin	-4.81	يوسفى باكستاني
Local watermelon	-4.49	حبب (بطيخ) محلي
Yellow Apples	-4.14	تفاح أصفر
Medium local Potatoes	-4.00	بطاطس وسط محلي
Sorghum bicolor	-2.70	ذرة الرفيعة (البيضاء)
American red Apples	-2.58	تفاح أحمر أمريكي
Turkish Plums	-2.49	برقوق / بخارى تركي
green local Peppers	-2.44	فلفل أخضر بارد محلي
medium African Lemon	-2.41	ليمون وسط أفريقي
Local Lettuce	-2.35	خس محلي
Local Carrots	-2.21	جزر محلي
imported chilled Sheep Meat	-2.19	لحم ضأن مبرد مستورد
imported Honey (Langilies)	-1.96	عسل نحل مستورد (لانجليز)
GOODS AND SERVICES		
السلع الإنشائية		
Chinese Iron-binding cables	-3.23	كيايل ربط الحديد صيني
2.5mm national electrical wires	-1.63	أسلاك كهربائية ٢,٥ مم وطني
6mm national Electrical wires	-1.44	أسلاك كهربائية ٦ مم وطني
4mm national Electrical wires	-1.14	أسلاك كهربائية ٤ مم وطني
25mm national Electrical cables	-1.05	كيايل كهربائية ٢٥ مم وطني
50mm national Electrical cables	-0.97	كيايل كهربائية ٥٠ مم وطني
120mm national Electrical cables	-0.76	كيايل كهربائية ١٢٠ مم وطني
Aluminum (Saudi, Arch side)	-0.76	ألمنيوم (حلق جنب سعودي)
35mm national Electrical cables	-0.60	كيايل كهربائية ٣٥ مم وطني
70mm national Electrical cables	-0.48	كيايل كهربائية ٧٠ مم وطني
6mm National Reinforcing iron	-0.42	حديد تسليح ٦ مم وطني
95mm national Electrical cables	-0.19	كيايل كهربائية ٩٥ مم وطني
300mm national Electrical cables	-0.16	كيايل كهربائية ٣٠٠ مم وطني

السلع و الخدمات التي سجلت أكبر نسبة انخفاض خلال

ديسمبر ٢٠٢٤ مقارنة بشهر نوفمبر ٢٠٢٤

البنود

