

الهيئة العامة للإحصاء
General Authority for Statistics



65
عاماً
YEARS

Average Prices of Goods and Services

January 2026

متوسطات أسعار السلع والخدمات

يناير 2026م





**Movements of average
prices of goods and
services**

(Tables)

**تحركات متوسطات أسعار
السلع والخدمات**

(الجدول)

متوسطات الأسعار والتغيرات الشهرية والسنوية في المملكة، يناير ٢٠٢٦ م

Average Prices and Monthly & Annual Changes in the Kingdom, January 2026

Items	Unit	نسبة التغير من يناير ٢٠٢٥ إلى ٢٠٢٦ م		متوسطات الأسعار			الوحدة	البندود
		Percent Change From Jan 2025 to		Average Prices				
		يناير 2025	ديسمبر 2025	يناير 2025	ديسمبر 2025	يناير 2026		
		Jan	Dec	Jan	Dec	Jan		
FOOD AND BEVERAGES								الأغذية والمشروبات
Cereals and cereal								الحبوب ومنتجات الحبوب
Basmati White Indian Rice (Al Mehideb)	10 kg	-2.3	0.2	97.9	95.5	95.7	كجم ١٠	أرز بسمتي أبيض هندي (المهيدب)
Maza Indian Rice (Abu Kas)	10 kg	-2.5	-0.4	82.6	80.9	80.6	كجم ١٠	أرز مزة هندي (أبو كاس)
Imported Barley	50 kg	4.7	0.5	64.5	67.2	67.5	كجم ٥٠	شعير مستورد
Sorghum bicolor	40 kg	-3.0	-1.5	139.2	137.0	135.0	كجم ٤٠	ذرة الرفيعة (البيضاء)
Millet	40 kg	-2.3	-1.3	122.1	120.8	119.2	كجم ٤٠	دخن
Oats Soup (Quaker)	500 gm	-3.2	-1.5	10.1	9.9	9.8	جم ٥٠٠	شورية علب شوفان
Brown Local Wheat flour (Grain Silos)	1 kg	-3.8	-0.3	3.2	3.1	3.1	كجم ١	دقيق قمح محلي أسمر (صوامع الغلال)
White Local Flour (Grain Silos)	2 kg	-3.1	-0.4	4.9	4.7	4.7	كجم ٢	دقيق محلي أبيض (صوامع الغلال)
White Bread	4 loaves	0.0	0.0	1.1	1.1	1.1	٤ أرغفة	خبز أبيض مفرد
Perfetto Noodles	250 gm	4.0	0.0	5.8	6.0	6.0	جم ٢٥٠	شعيرية بيرفيتو
Perfetto Local Macaroni	500 gm	1.9	-0.2	5.9	6.1	6.1	جم ٥٠٠	مكرونه بيرفيتو محلية
Live animals, meat and other parts of slaughtered land animals								الحيوانات الحية واللحوم وأجزاء أخرى من الحيوانات البرية المذبوحة
Najdi Sheep	1 Sheep	3.6	0.3	1800.0	1859.5	1864.7	حبة ١	غنم نجد
Naemi Sheep	1 Sheep	2.7	1.2	1771.4	1797.3	1819.2	حبة ١	غنم نعيبي
Barbari Sheep	1 Sheep	-9.1	0.7	730.3	659.0	663.9	حبة ١	غنم بربري
Soakny Sheep	1 Sheep	7.2	1.6	1236.2	1304.6	1324.8	حبة ١	غنم سواكي
Harri Sheep	1 Sheep	4.6	1.7	1656.5	1704.7	1733.1	حبة ١	غنم حري
Local goat (trunk)	1 goat	1.7	0.8	1177.1	1187.9	1197.1	حبة ١	تيس بلدي (جذع)
Fresh Cattle Meat	1 kg	0.6	0.5	52.3	52.3	52.6	كجم ١	لحم بقر طازج
Fresh Sheep Meat	1 kg	0.5	0.0	66.6	66.9	66.9	كجم ١	لحم ضأن طازج
imported chilled Sheep Meat	1 kg	7.2	0.5	50.9	54.2	54.5	كجم ١	لحم ضأن مبرد مستورد
Local fresh chicken (Faqih)	900 gm	-2.0	-0.4	17.5	17.2	17.2	جم ٩٠٠	دجاج طازج محلي (فقيه)
Local frozen chicken (Al wataniya)	900 gm	0.0	0.4	18.8	18.8	18.8	جم ٩٠٠	دجاج مجمد محلي (الوطنية)
imported frozen Chicken (Doux)	900 gm	-5.7	0.4	19.0	17.8	17.9	جم ٩٠٠	دجاج مجمد مستورد (دو)
Fresh Chicken Thigh (Alwatania)	450 gm	-0.8	2.1	10.0	9.7	9.9	جم ٤٥٠	أفخاذ دجاج طازج (الوطنية)
fresh Chicken Breast Fillet (Alyoum)	450 gm	-1.5	1.9	21.1	20.4	20.7	جم ٤٥٠	فيليه صدور دجاج طازج (اليوم)
Fresh Camel Meat	1 kg	-1.2	1.4	54.6	53.2	53.9	كجم ١	لحم جمل طازج
Fish and other seafood								الأسماك والمأكولات البحرية الأخرى
Fresh Fish (Kanaad)	1 kg	3.4	0.5	65.0	66.9	67.2	كجم ١	سمك طازج كنعد
Fresh Fish (Grouper)	1 kg	2.5	1.0	54.8	55.6	56.2	كجم ١	سمك طازج هامور
Fresh peeled Shrimp	1 kg	0.9	1.1	78.1	77.9	78.8	كجم ١	روبيان طازج مقشر
Milk, other dairy products and eggs								الحليب ومنتجات الألبان الأخرى والبيض
Local Fresh Milk (Al Marai)	1 L	0.0	0.0	6.0	6.0	6.0	لتر ١	حليب طازج محلي (المراعي)
Evaporated Milk (Boni)	170 gm	-1.4	0.0	3.7	3.7	3.7	جم ١٧٠	حليب سائل معلب (بوني)
Powder Milk (Nido)	1.8 kg	-0.4	-0.3	83.8	83.7	83.5	كجم ١,٨	حليب بودرة معلب (نيدو)
Cream, (Al Tag)	155 gm	-0.2	0.0	6.4	6.4	6.4	جم ١٥٥	قشطة التاج
Local glass Cheese (Al Marai)	500 gm	-9.5	-2.2	17.5	16.2	15.8	جم ٥٠٠	جين كاسات محلي (المراعي)
imported glass Cheese, (Kraft)	140 gm	-0.1	-1.2	8.0	8.1	8.0	جم ١٤٠	جين كاسات مستورد (كرفت)
triangle Cheese (Lavache quri)	120 gm	1.3	-0.4	5.2	5.3	5.3	جم ١٢٠	جين مثلثات (لافش كيري)
Cheddar Cheese (Kraft)	100 gm	-4.0	-1.5	7.0	6.8	6.7	جم ١٠٠	جين شيدر علب (كرفت)
Yoghurt, (Al Saffi)	170 gm	0.0	0.0	2.0	2.0	2.0	جم ١٧٠	لين زبادي / روب (الصافي)
Local Fresh Milk (Al Safi)	1.5 L	0.0	0.0	8.5	8.5	8.5	لتر ١,٥	لين طازج محلي (الصافي)

متوسطات الأسعار والتغيرات الشهرية والسنوية في المملكة، يناير ٢٠٢٦ م

Average Prices and Monthly & Annual Changes in the Kingdom, January 2026

Items	Unit	نسبة التغير من يناير إلى ٢٠٢٦ م		متوسطات الأسعار			الوحدة	البنود
		Percent Change From Jan 2026 to		Average Prices				
		يناير	ديسمبر	يناير	ديسمبر	يناير		
		Jan	Dec	Jan	Dec	Jan		
		2025	2025	2025	2025	2026		
Local Eggs	1 plate	5.2	1.2	18.6	19.3	19.6	١ طبق	بيض محلي
Oils and fats								الزيوت والدهون
imported olive oil (Al Wazir)	500 ml	1.7	-0.1	25.0	25.4	25.4	٥٠٠ مل	زيت زيتون مستورد (الوزير)
Vegetable oil, (frying) Al Arabi	1.5 L	1.0	-0.1	19.4	19.6	19.6	١,٥ لتر	زيت نباتي (للقلي) العربي
Corn oil, (cooking), Afia	1.5 L	-4.0	-0.1	25.2	24.2	24.2	١,٥ لتر	زيت ذرة (للطهي) عافية
Butter (Lurpak)	100 gm	1.5	0.1	7.8	7.9	7.9	١٠٠ جم	زبدة (لورباك)
Fruits and nuts								الفواكه والمكسرات
Philippines Banana, Alsharbatli	1 kg	0.5	-1.5	5.8	5.9	5.8	١ كجم	موز الشريتي الفلبين
Dates (Rotab)	1 kg	4.5	0.1	13.9	14.6	14.6	١ كجم	تمر (رطب)
Local Fig	1 kg	-10.4	3.2	18.1	15.7	16.2	١ كجم	تين محلي
Pakistani Mango	1 kg	-5.7	2.3	14.0	12.9	13.2	١ كجم	منجا باكستاني
medium African Lemon	1 kg	30.2	-4.5	6.7	9.1	8.7	١ كجم	ليمون وسط أفريقي
Abu Sorra egyptian Orange	1 kg	2.7	-28.2	5.2	7.4	5.3	١ كجم	برتقال أبو صرة مصري
Pakistani Mandarin	1 kg	-1.4	-21.3	7.0	8.7	6.9	١ كجم	يوسفي باكستاني
American red Apples	1 kg	7.4	-1.7	8.4	9.2	9.0	١ كجم	تفاح أحمر أمريكي
Yellow Apples	1 kg	6.8	-2.7	8.4	9.2	9.0	١ كجم	تفاح أصفر
Medium Lebanese Pears	1 kg	-7.9	2.7	13.4	12.0	12.4	١ كجم	كمثرى وسط لبناني
Turkish Plums	1 kg	-3.8	4.7	14.9	13.7	14.4	١ كجم	برقوق / بخارى تركي
Lebanese Peach	1 kg	-14.9	-8.3	19.3	17.9	16.4	١ كجم	خوخ لبناني
Indian Pomegranates	1 kg	-4.4	6.1	13.9	12.5	13.3	١ كجم	رمان هندي
Local Grapes	1 kg	-4.9	5.1	15.5	14.1	14.8	١ كجم	عنب محلي
Lebanese Grapes	1 kg	-4.4	1.8	16.9	15.9	16.2	١ كجم	عنب لبناني
Local Melon	1 kg	-8.4	-0.7	5.0	4.6	4.6	١ كجم	شمام محلي
Local watermelon	1 kg	8.8	7.5	3.3	3.3	3.6	١ كجم	حبيب (بطيخ) محلي
Ekhilas Dates, (Maknoz)	1 kg	-2.7	-0.5	16.0	15.6	15.5	١ كجم	تمر (مكئوز) إخالص
Cooked vegetables, tubers, bananas and pulses								الخضروات والدرنات والموز والبقوليات المطهية
Local Lettuce	1 kg	-12.9	-3.9	6.4	5.8	5.6	١ كجم	خس محلي
Local Corchorus	1 Bundle	22.0	5.8	2.6	2.9	3.1	١ حزمة	ملوخية محلية
local watercress	1 Bundle	0.0	1.0	1.1	1.1	1.1	١ حزمة	جرجر محلي
white Cabbage	1 kg	-19.3	-4.4	4.4	3.7	3.5	١ كجم	ملفوف أبيض
Spinach	1 Bundle	2.4	0.0	1.3	1.3	1.3	١ حزمة	سبانخ
green local Peppers	1 kg	-15.3	-8.3	8.5	7.8	7.2	١ كجم	فلفل أخضر بارد محلي
Green local Chili	1 kg	-9.4	-0.1	9.4	8.5	8.5	١ كجم	فلفل أخضر حار محلي
Local Cucumbers	1 kg	-18.8	-4.3	6.9	5.8	5.6	١ كجم	خيار محلي
Local Black Eggplants	1 kg	-6.9	6.5	5.5	4.8	5.1	١ كجم	باذنجان أسود محلي
Local tomatoes	1 kg	-22.6	-10.9	6.1	5.3	4.7	١ كجم	طماطم محلي
Imported tomatoes	1 kg	-15.7	-8.8	6.9	6.4	5.8	١ كجم	طماطم مستورد
Pumpkin	1 kg	-1.7	-0.5	5.8	5.7	5.7	١ كجم	قرع عسلي
Local Zucchini	1 kg	-18.9	-4.6	7.1	6.0	5.8	١ كجم	كوسة محلية
Local Okra	1 kg	7.9	6.3	16.0	16.2	17.2	١ كجم	بامية محلية
Green Beans	1 kg	-6.9	-12.3	11.2	11.9	10.4	١ كجم	فاصوليا خضراء
Local Carrots	1 kg	-5.5	-5.8	6.0	6.0	5.7	١ كجم	جزر محلي
Chinese Garlic	1 kg	-14.0	-3.6	12.3	10.9	10.5	١ كجم	ثوم صيني
Local Onion	1 kg	-35.6	-3.7	5.6	3.8	3.6	١ كجم	بصل مدور محلي

متوسطات الأسعار والتغيرات الشهرية والسنوية في المملكة، يناير ٢٠٢٦ م

Average Prices and Monthly & Annual Changes in the Kingdom, January 2026

Items	Unit	نسبة التغير من يناير ٢٠٢٦ إلى		متوسطات الأسعار			الوحدة	البنود
		Percent Change From Jan 2026 to		Average Prices				
		يناير	ديسمبر	يناير	ديسمبر	يناير		
		Jan	Dec	Jan	Dec	Jan		
		2025	2025	2025	2025	2026		
imported Onion	1 kg	-27.8	-4.9	6.4	4.9	4.6	١ كجم	بصل مدور مستورد
Black Spanish Olives	1 kg	1.0	0.6	24.9	24.9	25.1	١ كجم	زيتون أسود إسباني
Medium local Potatoes	1 kg	-10.9	-11.7	4.6	4.6	4.1	١ كجم	بطاطس وسط محلي
Lentils	1 kg	-6.9	-1.8	10.2	9.6	9.5	١ كجم	عدس
Medammes Beans (California Garden)	450 gm	-0.2	0.0	4.7	4.7	4.7	٤٥٠ جم	فول مدمس (حدائق كاليفورنيا)
Local Tomato Paste (Saudia)	135 gm	-0.5	0.0	2.0	2.0	2.0	١٣٥ جم	صلصة طماطم محلية (السعودية)
Sweet corn	340 gm	2.1	-1.3	6.1	6.3	6.2	٣٤٠ جم	ذرة حلوة
Sugar and sweets								السكر والحلويات
Soft sugar (AlOsra)	10 kg	-6.7	-0.5	44.1	41.3	41.1	١٠ كجم	سكر ناعم (الأسرة)
imported Honey (Langilies)	1 kg	-7.2	2.0	84.3	76.7	78.2	١ كجم	عسل نحل مستورد (لانجليز)
Ready-made food and other food products n.e.c.								الأغذية الجاهزة والمنتجات الغذائية الأخرى غير المصنفة في موضع آخر
Newborn Milk (Similac 1)	400 gm	2.6	-0.4	48.9	50.4	50.2	٤٠٠ جم	حليب أطفال حديثي الولادة (سيميلاك ١)
American Cardamom	1 kg	6.6	0.7	170.3	180.3	181.6	١ كجم	هيل أمريكي
Indian Cardomom	1 kg	6.0	0.0	167.1	177.1	177.1	١ كجم	هيل هندي
Parsley	1 Bundle	0.0	0.0	1.1	1.1	1.1	١ حزمة	بقندونس
Fruit and vegetable juices								عصائر الفواكه والخضروات
orange Local Juice (Rani)	180 ml	0.0	0.6	1.8	1.8	1.8	١٨٠ مل	عصير برتقال معلب محلي (راني)
Coffee and coffee substitutes								القهوة وبدائل القهوة
Coffee beans, Hrari	1 kg	3.2	-1.0	45.6	47.5	47.0	١ كجم	بن حب / هرري
Coffee beans, Loqmati	1 kg	14.0	0.5	31.9	36.1	36.3	١ كجم	بن حب / لقمي
Instant Coffee (Nescaf)	100 gm	-1.3	0.0	28.4	28.0	28.0	١٠٠ جم	قهوة سريعة التحضير (نيسكافيه)
Tea and herbal infusions								الشاي بأنواعه ومنتجات نباتية أخرى للنقع
black loose Tea (Rabea)	1 kg	2.1	1.1	39.7	40.1	40.6	١ كجم	شاي أسود فرط (ربيع)
Water								الماء
Water	1.5 L	-0.5	0.0	2.0	2.0	2.0	١,٥ لتر	مياه صحية
Soft drinks								المشروبات الغازية
Local Soft Drinks	320 ml	-0.4	0.0	2.6	2.5	2.5	٣٢٠ مل	مشروبات غازية محلية
TOBACCO								التبغ
Tobacco								التبغ
Marlboro Cigarettes	1 Pack	-0.4	0.4	26.0	25.8	25.9	١ علبة	سجائر مالبورو
CLOTHING AND FOOTWEAR								الملابس والأحذية
Clothing								الملابس
Men summer dress (Al Aseel)	1 Piece	1.8	-0.3	97.2	99.2	98.9	١ حبة	ثوب صيفي رجالي (الأصيل)
Shemagh, (Al Bassam)	1 Piece	-1.2	0.1	152.8	150.9	151.0	١ حبة	شماغ (البسام)
Syrian Egal	1 Piece	0.5	-0.1	28.3	28.5	28.5	١ حبة	عقال سوري
short sleeve undershirt (Al Aseel)	1 Piece	-4.6	-0.2	14.3	13.7	13.6	١ حبة	فانلة داخلية نصف كم (الأصيل)
Mens long trousers, (Al Aseel)	1 Piece	-3.5	-0.1	18.5	17.9	17.9	١ حبة	سروال طويل رجالي (الأصيل)
Women's Abaya	1 Piece	0.3	-0.1	110.7	111.1	111.0	١ حبة	عباءة نسائية
Other articles of clothing and clothing accessories								أصناف أخرى من الملابس وإكسسوارات الملابس
Headdress, National	1 Piece	-4.5	-0.7	25.4	24.4	24.3	١ حبة	شيلة (طرحة)
Cleaning, repair, tailoring and hire of clothing								تنظيف وإصلاح وخياطة وتأجير الملابس
Laundry and ironing expenses	1 Service	2.2	0.0	4.0	4.1	4.1	١ خدمة	نقعات تنظيف وكوي الملابس بالمغسلة
Sewing for men and boys	1 Service	2.8	-0.1	100.5	103.4	103.3	١ خدمة	خياطة للرجال والأولاد
Sewing for women and girls	1 Service	-1.0	-0.5	59.5	59.3	59.0	١ خدمة	خياطة للنساء والبنات

متوسطات الأسعار والتغيرات الشهرية والسنوية في المملكة، يناير ٢٠٢٦ م

Average Prices and Monthly & Annual Changes in the Kingdom, January 2026

Items	Unit	نسبة التغير من يناير ٢٠٢٥ إلى ٢٠٢٦ م		متوسطات الأسعار			الوحدة	البند
		Percent Change From Jan 2025 to		Average Prices				
		يناير 2025	ديسمبر 2025	يناير 2025	ديسمبر 2025	يناير 2026		
		Jan	Dec	Jan	Dec	Jan		
HOUSING, WATER, ELECTRICITY, GAS AND OTHER FUELS								السكن والمياه والكهرباء والغاز وأنواع الوقود الأخرى
CONSTRUCTIONAL GOODS								السلع الإنشائية
Black National Cement	50 kg	1.5	-0.1	15.6	15.8	15.8	٥٠ كجم	إسمنت أسود وطني
National Marble tiles	1M2	-1.2	-0.4	23.6	23.4	23.3	٢ م ١	بلاط كسر رخام بلدي
National Gypsum	40 kg	-2.1	0.2	16.0	15.7	15.7	٤٠ كجم	جبس وطني
White National Cement	50 kg	0.0	-0.1	37.9	37.9	37.9	٥٠ كجم	إسمنت أبيض وطني
white soft Sand	1M3	-1.7	0.6	79.5	77.6	78.1	٣ م ١	رمل ناعم أبيض
Mixed Sand (sand and pebble)	1M3	1.1	0.6	51.8	52.1	52.4	٣ م ١	مخلوط (رمل وحصص)
Red Sand	1M3	10.5	2.0	35.0	37.9	38.7	٣ م ١	رمل أحمر
15cm black Block	1000 Units	-0.8	-0.4	1702.3	1694.4	1688.0	١٠٠٠ حبة	بلوك أسود مقاس ١٥ سم
20cm black Block	1000 Units	-0.7	-0.5	1746.7	1743.3	1734.2	١٠٠٠ حبة	بلوك أسود مقاس ٢٠ سم
350 K Resistant Concrete	1M3	1.6	1.3	224.5	225.3	228.2	٣ م ١	خرسانة مقاوم ٣٥٠ ك
250 K Resistant Concrete	1M3	1.7	1.2	204.4	205.4	207.8	٣ م ١	خرسانة مقاوم ٢٥٠ ك
350 K Normal Concrete	1M3	1.3	1.1	214.8	215.4	217.7	٣ م ١	خرسانة عادي ٣٥٠ ك
250 K Normal Concrete	1M3	1.6	1.2	196.1	196.9	199.2	٣ م ١	خرسانة عادي ٢٥٠ ك
6mm National Reinforcing iron	1 Ton	1.8	-0.1	3899.5	3971.5	3969.1	١ طن	حديد تسليح ٦ مم وطني
8mm National Reinforcing iron	1 Ton	-5.5	-0.1	2785.5	2633.8	2632.3	١ طن	حديد تسليح ٨ مم وطني
10mm national Reinforcing iron	1 Ton	-5.4	0.0	2829.9	2676.5	2677.0	١ طن	حديد تسليح ١٠ مم وطني
12mm national Reinforcing iron	1 Ton	-9.0	1.8	2803.3	2504.8	2550.7	١ طن	حديد تسليح ١٢ مم وطني
14mm national Reinforcing iron	1 Ton	-8.9	1.9	2803.8	2507.0	2554.2	١ طن	حديد تسليح ١٤ مم وطني
16mm national Reinforcing iron	1 Ton	-9.0	1.8	2804.6	2506.6	2551.5	١ طن	حديد تسليح ١٦ مم وطني
18mm national reinforcing iron	1 Ton	-8.7	1.9	2804.5	2513.5	2560.4	١ طن	حديد تسليح ١٨ مم وطني
Chinese Iron-binding cables	10 kg	-6.7	0.4	49.8	46.2	46.4	١٠ كجم	كابيل ربط الحديد صيني
2.5mm national electrical wires	1 M	8.9	8.0	1.2	1.3	1.4	١ م	أسلاك كهربائية ٢.٥ مم وطني
4mm national Electrical wires	1 M	12.5	7.6	1.8	1.8	2.0	١ م	أسلاك كهربائية ٤ مم وطني
6mm national Electrical wires	1 M	9.1	6.4	2.8	2.8	3.0	١ م	أسلاك كهربائية ٦ مم وطني
10mm national Electrical cables	1 M	12.5	6.1	21.8	23.1	24.5	١ م	كابيل كهربائية ١٠ مم وطني
25mm national Electrical cables	1 M	14.2	7.2	47.7	50.8	54.5	١ م	كابيل كهربائية ٢٥ مم وطني
35mm national Electrical cables	1 M	13.8	6.8	62.8	66.9	71.5	١ م	كابيل كهربائية ٣٥ مم وطني
50mm national Electrical cables	1 M	13.7	7.3	88.1	93.3	100.1	١ م	كابيل كهربائية ٥٠ مم وطني
70mm national Electrical cables	1 M	16.6	8.0	126.4	136.5	147.4	١ م	كابيل كهربائية ٧٠ مم وطني
95mm national Electrical cables	1 M	12.3	7.3	176.3	184.4	197.9	١ م	كابيل كهربائية ٩٥ مم وطني
120mm national Electrical cables	1 M	9.3	6.8	222.0	227.1	242.6	١ م	كابيل كهربائية ١٢٠ مم وطني
300mm national Electrical cables	1 M	11.8	6.4	539.1	566.8	602.8	١ م	كابيل كهربائية ٣٠٠ مم وطني
Aluminum (Saudi Arch side)	5.8 M	4.2	0.6	88.7	91.8	92.3	٥,٨ م	ألومنيوم (حلق جنب سعودي)
Chilian Wood	1M3	1.1	-0.4	1514.8	1538.1	1531.5	٣ م ١	خشب تشيلي
Romanian Wood	1M3	2.1	0.8	1477.7	1496.7	1508.4	٣ م ١	خشب روماني
African Teak Wood	1M3	9.1	-0.3	6201.3	6789.4	6767.1	٣ م ١	خشب تيك أفريقي
Indonesian Ablakash Wood	1M3	-2.7	0.0	3145.8	3060.7	3059.8	٣ م ١	خشب أبلاكاش إندونيسي
Solid fuels								الوقود الصلب
Coal	1 kg	4.5	-0.3	10.6	11.1	11.1	١ كجم	فحم
FURNISHINGS, HOUSEHOLD EQUIPMENT AND ROUTINE HOUSEHOLD MAINTENANCE								الأثاث والأجهزة المنزلية والصيانة الدورية للمنزل
Non-durable household goods								السلع المنزلية غير المعمرة
clothes powder Soap (Tide)	100 gm	-4.3	0.0	2.1	2.0	2.0	١٠٠ جم	صابون بودرة للملابس (تايد)

متوسطات الأسعار والتغيرات الشهرية والسنتوية في المملكة، يناير ٢٠٢٦ م

Average Prices and Monthly & Annual Changes in the Kingdom, January 2026

Items	Unit	نسبة التغير من يناير إلى ٢٠٢٦ م		متوسطات الأسعار			الوحدة	البند
		Percent Change From Jan 2026 to		Average Prices				
		يناير	ديسمبر	يناير	ديسمبر	يناير		
		Jan	Dec	Jan	Dec	Jan		
		2025	2025	2025	2025	2026		
utensils liquid Soap (Fairy)	800 ml	-12.2	2.3	16.6	14.2	14.6	٨٠٠ مل	صابون سائل للأواني (فيري)
Bleach for Clothes (Clorox)	1 Gallon	-1.6	-0.7	21.9	21.7	21.6	١ جالون	دواء غسيل (مبيض ملاين) كلوركس
Insecticide, spray (Reid)	300 ml	-3.4	-2.3	13.9	13.8	13.5	٣٠٠ مل	مبيد حشرات بخاخ (ريد)
HEALTH								الصحة
Outpatient dental services								خدمات العيادات الخارجية لطب الأسنان
Dentist examination with one tooth extracted	1 Service	4.2	0.9	187.1	193.3	194.9	١ خدمة	كشف طبيب أسنان مع خلع سن واحد
Other outpatient care services								خدمات العيادات الخارجية الأخرى
General physician examination	1 Service	7.8	-0.7	54.2	58.7	58.4	١ خدمة	كشف طبيب عام
Pediatrician examination	1 Service	6.6	0.0	72.5	77.3	77.3	١ خدمة	كشف طبيب أطفال
TRANSPORT								النقل
Maintenance and repair of personal transport equipment								صيانة وإصلاح معدات النقل الشخصية
Oil change	1 Service	1.4	0.5	96.9	97.8	98.3	١ خدمة	تغيير زيت
Car fix (mechanics)	1 Service	-2.8	-1.6	93.9	92.8	91.3	١ خدمة	إصلاح سيارة (ميكانيكا)
RECREATION, SPORT AND CULTURE								الترفيه والرياضة والثقافة
Pets and products for pets								الحيوانات الأليفة ومنتجاتها
Clover	1 Bulk	6.4	1.7	28.2	29.5	30.0	١ بالة	برسيم
Hay	1 Bulk	16.9	4.1	13.2	14.8	15.4	١ بالة	التبن أو الدريس
Cubes	40 kg	-0.7	0.9	66.0	65.0	65.6	٤٠ كجم	المكعبات
Chloris gayana	1 Bulk	19.6	6.1	15.7	17.7	18.8	١ بالة	الوردس
Other cultural services								خدمات ثقافية أخرى
parties and weddings expenses	1 Service	4.4	-0.2	12918.6	13517.7	13486.9	١ خدمة	نفقات الحفلات والأفراح
RESTAURANTS AND ACCOMMODATION SERVICES								المطاعم وخدمات الإقامة
Restaurants, cafés and the like								المطاعم والمقاهي وما شابهها
The cost of cooking the carcass	1 Service	5.9	0.0	288.5	305.4	305.4	١ خدمة	تكلفة طبخ الذبيحة
Accommodation services								خدمات الإقامة
Hotel accommodation	1 Service	-3.4	3.4	545.9	510.3	527.5	١ خدمة	إقامة بالفنادق
Furnished apartment	1 Service	-7.1	-1.2	313.0	294.4	290.7	١ خدمة	شقة مفروشة
PERSONAL CARE, SOCIAL PROTECTION AND MISCELLANEOUS GOODS AND SERVICES								العناية الشخصية والحماية الاجتماعية والسلع والخدمات الأخرى
Other appliances, articles and products for personal care								أجهزة ومنتجات أخرى للعناية الشخصية
Local Children diapers (Pampers)	1 Pack	0.1	-1.3	81.7	82.8	81.8	١ عبوة	حفاضات أطفال محلية (بامبرز)
local Tissue paper (Fine)	1 Pack	0.0	-0.6	3.2	3.2	3.2	١ عبوة	مناديل ورق محلية (فاين)
Hairdressing salons and personal grooming establishments								صالونات تصفيف الشعر ومؤسسات العناية الشخصية
Hairdresser for men and boys	1 Service	-0.9	0.0	16.3	16.2	16.2	١ خدمة	حلاقة للرجال والوالاد

الهيئة العامة للإحصاء
General Authority for Statistics



65
عاماً
YEARS

أبرز التغيرات النسبية الشهرية في المملكة

The Most Prominent Relative Changes
Monthly in the Kingdom

السلع والخدمات التي سجلت أكبر نسبة ارتفاع خلال شهري يناير ٢٠٢٦ م مقارنة بشهر ديسمبر ٢٠٢٥ م

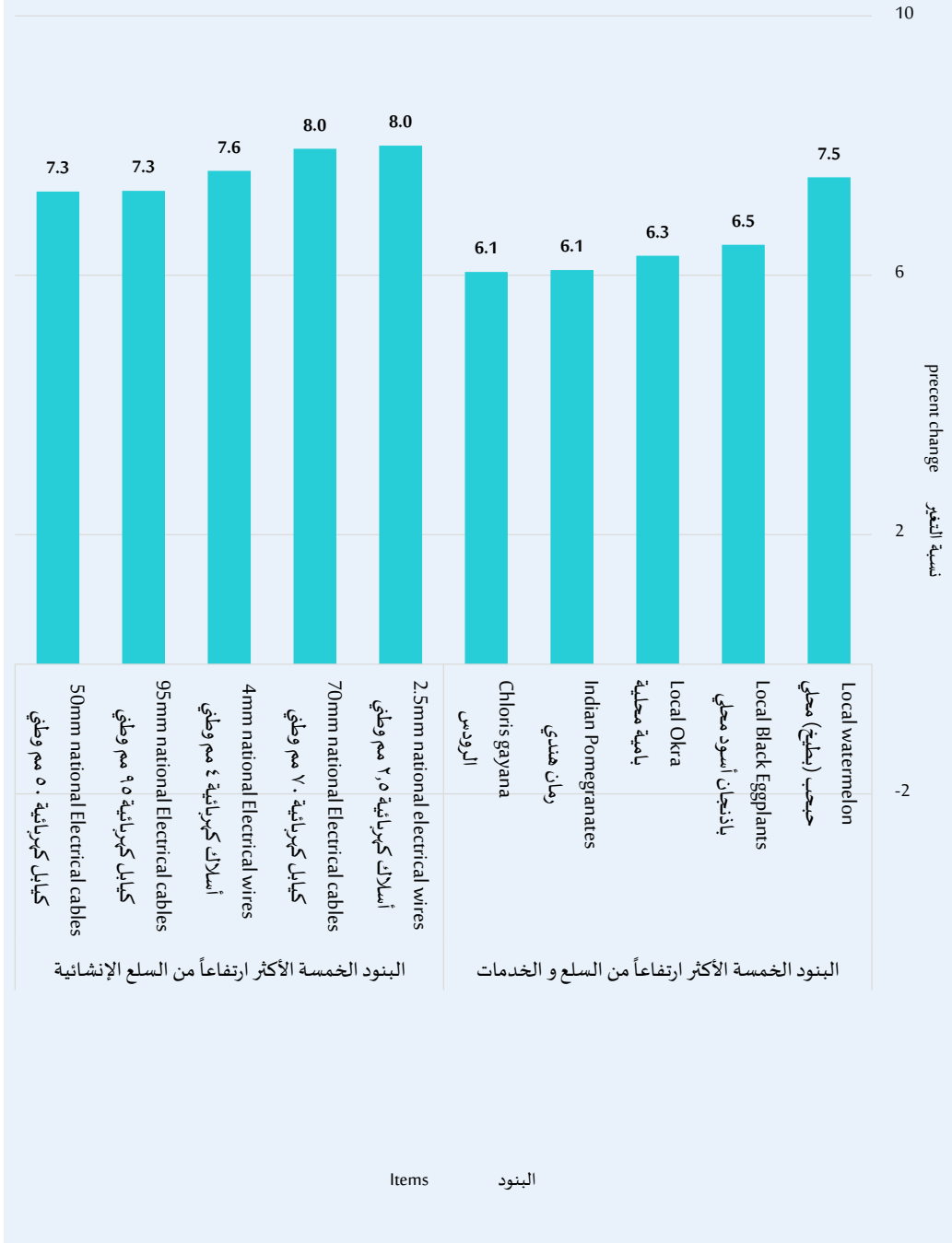
Goods and services that recorded the highest percentage increase during
January 2026 comparing to December 2025

Items	نسبة التغير Percent Change	Average prices monthly and annual changes in the kingdom
GOODS AND SERVICES		
السلع والخدمات		
Local watermelon	7.5	حبّيب (بطيخ) محلي
Local Black Eggplants	6.5	بازنجان أسود محلي
Local Okra	6.3	يامية محلية
Indian Pomegranates	6.1	رمان هندي
Chloris gayana	6.1	الرودس
Local Corchorus	5.8	ملوخية محلية
Local Grapes	5.1	عنب محلي
Turkish Plums	4.7	برقوق / بخارى تركي
Hay	4.1	التبن أو الدريس
Hotel accommodation	3.4	إقامة بالفنادق
Local Fig	3.2	تين محلي
Medium Lebanese Pears	2.7	كمثرى وسط لبناني
Pakistani Mango	2.3	منجا باكستاني
utensils liquid Soap (Fairy)	2.3	صابون سائل للأواني (فيري)
Fresh Chicken Thigh (Alwatania)	2.1	أفخاذ دجاج طازج (الوطنية)
GOODS AND SERVICES		
السلع الإنشائية		
2.5mm national electrical wires	8.0	أسلاك كهربائية ٢,٥ مم وطني
70mm national Electrical cables	8.0	كوابل كهربائية ٧٠ مم وطني
4mm national Electrical wires	7.6	أسلاك كهربائية ٤ مم وطني
95mm national Electrical cables	7.3	كوابل كهربائية ٩٥ مم وطني
50mm national Electrical cables	7.3	كوابل كهربائية ٥٠ مم وطني
25mm national Electrical cables	7.2	كوابل كهربائية ٢٥ مم وطني
120mm national Electrical cables	6.8	كوابل كهربائية ١٢٠ مم وطني
35mm national Electrical cables	6.8	كوابل كهربائية ٣٥ مم وطني
6mm national Electrical wires	6.4	أسلاك كهربائية ٦ مم وطني
300mm national Electrical cables	6.4	كوابل كهربائية ٣٠٠ مم وطني
10mm national Electrical cables	6.1	كوابل كهربائية ١٠ مم وطني
Red Sand	2.0	رمل أحمر
14mm national Reinforcing iron	1.9	حديد تسليح ١٤ مم وطني
18mm national reinforcing iron	1.9	حديد تسليح ١٨ مم وطني
12mm national Reinforcing iron	1.8	حديد تسليح ١٢ مم وطني

السلع والخدمات التي سجلت أكبر نسبة ارتفاع خلال شهر يناير ٢٠٢٦ م مقارنة بشهر ديسمبر ٢٠٢٥ م

Goods and services that recorded the highest percentage increase during

January 2026 comparing to December 2025

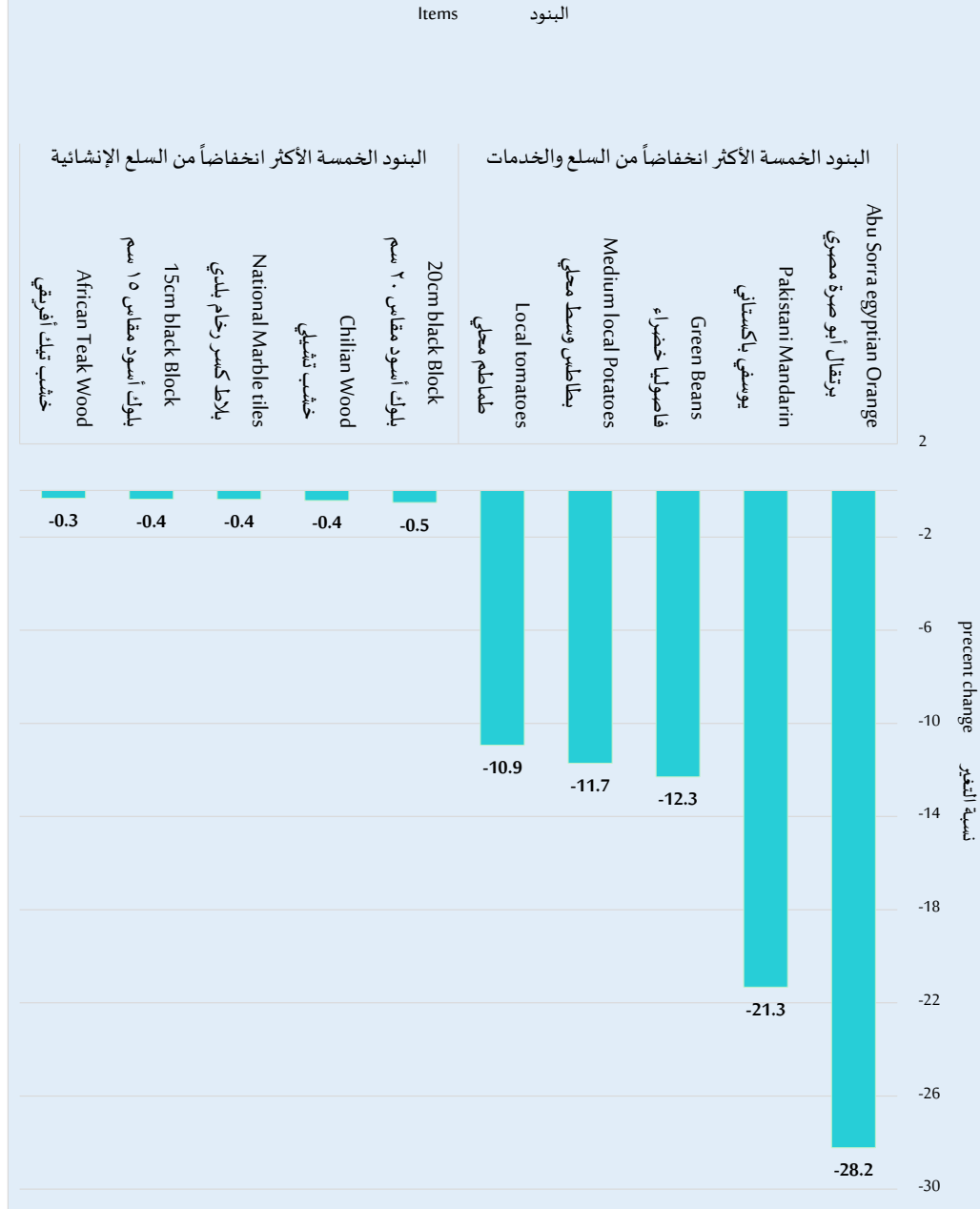


السلع والخدمات التي سجلت أكبر نسبة انخفاض خلال شهريناير ٢٠٢٦م مقارنة بشهرديسمبر ٢٠٢٥م

Goods and services that recorded the highest percentage decrease during
January 2026 comparing to December 2025

Items	نسبة التغير Percent Change	البنود
GOODS AND SERVICES		
السلع والخدمات		
Abu Sorra egyptian Orange	-28.2	برتقال أبو صرة مصري
Pakistani Mandarin	-21.3	يوسفي باكستاني
Green Beans	-12.3	فاصوليا خضراء
Medium local Potatoes	-11.7	بطاطس وسط محلي
Local tomatoes	-10.9	طماطم محلي
Imported tomatoes	-8.8	طماطم مستورد
green local Peppers	-8.3	فلفل أخضر بارد محلي
Lebanese Peach	-8.3	خوخ لبناني
Local Carrots	-5.8	جزر محلي
imported Onion	-4.9	بصل مدور مستورد
Local Zucchini	-4.6	كوسة محلية
medium African Lemon	-4.5	ليمون وسط أفريقي
white Cabbage	-4.4	ملفوف أبيض
Local Cucumbers	-4.3	خيار محلي
Local Lettuce	-3.9	خس محلي
GOODS AND SERVICES		
السلع الإنشائية		
20cm black Block	-0.5	بلوك أسود مقاس ٢٠ سم
Chilian Wood	-0.4	خشب تشيلي
National Marble tiles	-0.4	بلاط كسر رخام بلدي
15cm black Block	-0.4	بلوك أسود مقاس ١٥ سم
African Teak Wood	-0.3	خشب تيك أفريقي
White National Cement	-0.1	إسمنت ابيض وطني
Black National Cement	-0.1	إسمنت أسود وطني
6mm National Reinforcing iron	-0.1	حديد تسليح ٦ مم وطني
8mm National Reinforcing iron	-0.1	حديد تسليح ٨ مم وطني
Indonesian Ablakash Wood	0.0	خشب أبلاكاش إندونيسي
10mm national Reinforcing iron	0.0	حديد تسليح ١٠ مم وطني

السلع والخدمات التي سجلت أكبر نسبة انخفاض خلال شهر يناير ٢٠٢٦ م مقارنة بشهر ديسمبر ٢٠٢٥ م
Goods and services that recorded the highest percentage decrease during
January 2026 comparing to December 2025



متوسط أسعار بعض المواد الإنشائية في المملكة خلال عام ٢٠٢٦ م (بالريال السعودي)

Average prices of some construction materials in the kingdom during 2026(Saudi Riyals)

الأخشاب Timber	الكابلات الكهربائية Electrical Cabling	الإسمنت Cement	الحديد Iron	الخرسانة الجاهزة Ready-mixed concrete	الشهر Month	التاريخ الهجري Hijri Date
م ^٣ M ³	م M	٥٠ كجم 50 Kg	طن Ton	م ^٣ M ³		
2273.3	31.3	12.7	2218.5	154.3	متوسط عام ٢٠٠٦ Ann.Average2006	قبل ١٤٢٧/١٢/١١هـ Before (Jan 2006)
3786.2	59.7	14.4	2785.0	213.2	يناير Jan	1447/07/12 1447/08/12



**For more
information**

**للمزيد من
المعلومات**

Links:

[Methodology and Quality](#)

[الجدول:](#)

[Tables:](#)

الروابط:

[المنهجية والجودة](#)

الهيئة العامة للإحصاء
General Authority for Statistics



65
عاماً
YEARS

الهيئة العامة للإحصاء
General Authority for Statistics



65
عاماً
YEARS

Average Prices of Goods and Services

February 2026

متوسطات أسعار السلع والخدمات

فبراير 2026م





**Movements of average
prices of goods and
services**
(Tables)

**تحركات متوسطات أسعار
السلع والخدمات**
(الجدول)

متوسطات الأسعار والتغيرات الشهرية والسنوية في المملكة، فبراير ٢٠٢٦ م

Average Prices and Monthly & Annual Changes in the Kingdom, Feb 2026

Items	Unit	نسبة التغير من فبراير ٢٠٢٥ إلى فبراير ٢٠٢٦		متوسطات الأسعار			الوحدة	البند
		Percent Change From Feb2025 to		Average Prices				
		فبراير Feb	يناير Jan	فبراير Feb	يناير Jan	فبراير Feb		
		2025	2026	2025	2026	2026		
FOOD AND BEVERAGES								الأغذية والمشروبات
Cereals and cereal								الحبوب ومنتجات الحبوب
Basmati White Indian Rice (Al Mehideb)	10 kg	-4.2	-2.1	97.7	95.7	93.7	كجم ١٠	أرز بسمتي أبيض هندي (المهيدب)
Maza Indian Rice (Abu Kas)	10 kg	-2.8	-2.6	80.7	80.6	78.4	كجم ١٠	أرز مزة هندي (أبو كاس)
Imported Barley	50 kg	3.9	0.5	65.3	67.5	67.9	كجم ٥٠	شعير مستورد
Sorghum bicolor	40 kg	-0.5	2.0	138.4	135.0	137.7	كجم ٤٠	ذرة الرفيعة (البيضاء)
Millet	40 kg	-0.4	2.0	122.1	119.2	121.6	كجم ٤٠	دخن
Oats Soup (Quaker)	500 gm	-0.3	-0.6	9.7	9.8	9.7	جم ٥٠٠	شوربة غلب شوفان
Brown Local Wheat flour (Grain Silos)	1 kg	-4.1	-0.3	3.2	3.1	3.1	كجم ١	دقيق قمح محلي أسمر (صوامع الغلال)
White Local Flour (Grain Silos)	2 kg	-4.7	-1.7	4.9	4.7	4.6	كجم ٢	دقيق محلي أبيض (صوامع الغلال)
White Bread	4 loaves	0.0	0.0	1.1	1.1	1.1	٤ أرغفة	خبز أبيض مفرد
Perfetto Noodles	250 gm	3.3	-0.3	5.8	6.0	6.0	جم ٢٥٠	شعيرية بيرفيتو
Perfetto Local Macaroni	500 gm	1.7	-0.5	5.9	6.1	6.0	جم ٥٠٠	مكرونه بيرفيتو محلية
Live animals, meat and other parts of slaughtered land animals								الحيوانات الحية واللحوم وأجزاء أخرى من الحيوانات البرية المذبوحة
Najdi Sheep	1 Sheep	2.5	0.7	1832.3	1864.7	1878.6	حبة ١	غنم نجدي
Naemi Sheep	1 Sheep	-0.7	1.2	1852.4	1819.2	1840.5	حبة ١	غنم نعيبي
Barbari Sheep	1 Sheep	-8.5	1.8	738.3	663.9	675.6	حبة ١	غنم بربري
Soakny Sheep	1 Sheep	6.0	1.3	1266.5	1324.8	1342.4	حبة ١	غنم سواكي
Harri Sheep	1 Sheep	3.9	1.8	1698.6	1733.1	1764.2	حبة ١	غنم حري
Local goat (trunk)	1 goat	2.6	1.8	1188.3	1197.1	1219.1	حبة ١	تيس بلدي (جذع)
Fresh Cattle Meat	1 kg	1.2	0.6	52.3	52.6	52.9	كجم ١	لحم بقر طازج
Fresh Sheep Meat	1 kg	-0.2	-0.4	66.7	66.9	66.6	كجم ١	لحم ضأن طازج
imported chilled Sheep Meat	1 kg	7.1	2.0	51.9	54.5	55.6	كجم ١	لحم ضأن مبرد مستورد
Local fresh chicken (Faqih)	900 gm	0.5	1.2	17.3	17.2	17.4	جم ٩٠٠	دجاج طازج محلي (فقيه)
Local frozen chicken (Al wataniya)	900 gm	-1.0	-0.4	18.9	18.8	18.8	جم ٩٠٠	دجاج مجمد محلي (الوطنية)
imported frozen Chicken (Doux)	900 gm	-3.8	0.5	18.7	17.9	18.0	جم ٩٠٠	دجاج مجمد مستورد (دو)
Fresh Chicken Thigh (Alwatania)	450 gm	0.5	-1.0	9.7	9.9	9.8	جم ٤٥٠	أفخاذ دجاج طازج (الوطنية)
fresh Chicken Breast Fillet (Alyoum)	450 gm	-2.5	-1.0	21.1	20.7	20.5	جم ٤٥٠	فيليه صدور دجاج طازج (اليوم)
Fresh Camel Meat	1 kg	1.8	1.1	53.6	53.9	54.5	كجم ١	لحم جمل طازج
Fish and other seafood								الأسماك والمأكولات البحرية الأخرى
Fresh Fish (Kanaad)	1 kg	6.5	1.2	63.9	67.2	68.0	كجم ١	سمك طازج كنعد
Fresh Fish (Grouper)	1 kg	4.5	2.2	55.0	56.2	57.4	كجم ١	سمك طازج هامور
Fresh peeled Shrimp	1 kg	1.3	1.6	79.0	78.8	80.1	كجم ١	روبيان طازج مقشر
Milk, other dairy products and eggs								الحليب ومنتجات الألبان الأخرى والبيض
Local Fresh Milk (Al Marai)	1 L	0.0	0.0	6.0	6.0	6.0	لتر ١	حليب طازج محلي (المراعي)
Evaporated Milk (Boni)	170 gm	-1.6	-1.6	3.7	3.7	3.6	جم ١٧٠	حليب سائل معلب (بوني)
Powder Milk (Nido)	1.8 kg	-1.4	0.0	84.7	83.5	83.5	كجم ١,٨	حليب بودرة معلب (نيدو)
Cream, (Al Tag)	155 gm	-0.3	-0.3	6.4	6.4	6.4	جم ١٥٥	قشطة التاج
Local glass Cheese (Al Marai)	500 gm	-9.0	-0.2	17.4	15.8	15.8	جم ٥٠٠	جين كاسات محلي (المراعي)
imported glass Cheese, (Kraft)	140 gm	1.1	1.3	8.0	8.0	8.1	جم ١٤٠	جين كاسات مستورد (كرفت)

متوسطات الأسعار والتغيرات الشهرية والسنوية في المملكة، فبراير ٢٠٢٦ م

Average Prices and Monthly & Annual Changes in the Kingdom, Feb 2026

Items	Unit	نسبة التغير من فبراير ٢٠٢٥ إلى فبراير ٢٠٢٦		متوسطات الأسعار			الوحدة	البند
		Percent Change From Feb2025 to		Average Prices				
		فبراير Feb	يناير Jan	فبراير Feb	يناير Jan	فبراير Feb		
		2025	2026	2025	2026	2026		
triangle Cheese (Lavache quri)	120 gm	2.1	0.8	5.2	5.3	5.4	جم ١٢٠	جين مثلثات (لافش كيري)
Cheddar Cheese (Kraft)	100 gm	-4.4	-0.5	7.0	6.7	6.7	جم ١٠٠	جين شيدر علب (كرفت)
Yoghurt, (Al Safi)	170 gm	0.0	0.0	2.0	2.0	2.0	جم ١٧٠	لين زبادي / روب (الصافي)
Local Fresh Milk (Al Safi)	1.5 L	0.0	0.0	8.5	8.5	8.5	لتر ١,٥	لين طازج محلي (الصافي)
Local Eggs	1 plate	7.4	1.1	18.4	19.6	19.8	١ طبق	بيض محلي
Oils and fats								الزيوت والدهون
imported olive oil (Al Wazir)	500 ml	-2.6	-0.3	26.0	25.4	25.3	ملل ٥٠٠	زيت زيتون مستورد (الوزير)
Vegetable oil, (frying) Al Arabi	1.5 L	1.0	1.0	19.6	19.6	19.8	لتر ١,٥	زيت نباتي (للقلي) العربي
Corn oil, (cooking), Afia	1.5 L	-3.1	0.2	25.0	24.2	24.2	لتر ١,٥	زيت ذرة (للطبخ) عافية
Butter (Lurpak)	100 gm	-0.6	-0.8	7.9	7.9	7.9	جم ١٠٠	زبدة (لورباك)
Fruits and nuts								الفواكه والمكسرات
Philippines Banana, Alsharbatli	1 kg	3.0	1.9	5.8	5.8	5.9	كجم ١	موز الفلبيني
Dates(Rotab)	1 kg	6.2	1.7	13.9	14.6	14.8	كجم ١	تمر (رطب)
Local Fig	1 kg	-4.0	7.6	18.2	16.2	17.5	كجم ١	تين محلي
Pakistani Mango	1 kg	-10.6	-3.8	14.2	13.2	12.7	كجم ١	منجا باكستاني
medium African Lemon	1 kg	40.6	5.4	6.5	8.7	9.1	كجم ١	ليمون وسط أفريقي
Abu Sorra egyptian Orange	1 kg	2.0	-2.5	5.1	5.3	5.2	كجم ١	برتقال أبو صرة مصري
Pakistani Mandarin	1 kg	-0.5	-4.5	6.6	6.9	6.6	كجم ١	بوسفي باكستاني
American red Apples	1 kg	5.3	-2.6	8.4	9.0	8.8	كجم ١	تفاح أحمر أمريكي
Yellow Apples	1 kg	4.4	-2.2	8.4	9.0	8.8	كجم ١	تفاح أصفر
Medium Lebanese Pears	1 kg	-9.7	0.7	13.8	12.4	12.5	كجم ١	كمثرى وسط لبناني
Turkish Plums	1 kg	-7.2	-0.5	15.4	14.4	14.3	كجم ١	برقوق / بخارى تركي
Lebanese Peach	1 kg	-2.9	10.8	18.7	16.4	18.2	كجم ١	خوخ لبناني
Indian Pomegranates	1 kg	-2.2	4.8	14.2	13.3	13.9	كجم ١	رمان هندي
Local Grapes	1 kg	-5.0	0.3	15.6	14.8	14.8	كجم ١	عنب محلي
Lebanese Grapes	1 kg	-2.3	2.2	16.9	16.2	16.6	كجم ١	عنب لبناني
Local Melon	1 kg	-4.8	8.1	5.2	4.6	4.9	كجم ١	شمام محلي
Local watermelon	1 kg	10.2	2.2	3.3	3.6	3.7	كجم ١	حبيب (بطيخ) محلي
Ekhilas Dates, (Maknoz)	1 kg	-3.2	0.5	16.1	15.5	15.6	كجم ١	تمر (مكتوز) إخلاص
Cooked vegetables, tubers, bananas and pulses								الخضروات والدرنات والموز والبقوليات المطبوخة
Local Lettuce	1 kg	-6.8	2.9	6.2	5.6	5.8	كجم ١	خس محلي
Local Corchorus	1 Bundle	15.5	-6.4	2.5	3.1	2.9	حزمة ١	ملوخية محلية
local watercress	1 Bundle	-0.9	-0.9	1.1	1.1	1.1	حزمة ١	جرجير محلي
white Cabbage	1 kg	-27.4	1.1	4.9	3.5	3.6	كجم ١	ملفوف أبيض
Spinach	1 Bundle	0.0	-1.6	1.3	1.3	1.3	حزمة ١	سبانخ
green local Peppers	1 kg	-6.9	3.2	8.0	7.2	7.4	كجم ١	فلفل أخضر بارد محلي
Green local Chili	1 kg	-9.6	-0.1	9.4	8.5	8.5	كجم ١	فلفل أخضر حار محلي
Local Cucumbers	1 kg	-17.6	-6.4	6.4	5.6	5.2	كجم ١	خيار محلي
Local Black Eggplants	1 kg	-2.4	2.9	5.4	5.1	5.3	كجم ١	بادنجان أسود محلي
Local tomatoes	1 kg	-11.0	-3.8	5.1	4.7	4.5	كجم ١	طماطم محلي

متوسطات الأسعار والتغيرات الشهرية والسنوية في المملكة، فبراير ٢٠٢٦ م

Average Prices and Monthly & Annual Changes in the Kingdom, Feb 2026

Items	Unit	نسبة التغير من فبراير ٢٠٢٦ إلى		متوسطات الأسعار			الوحدة	البنود
		Percent Change From Feb2026 to		Average Prices				
		فبراير	يناير	فبراير	يناير	فبراير		
		Feb	Jan	Feb	Jan	Feb		
		2025	2026	2025	2026	2026		
Imported tomatoes	1 kg	-9.8	-2.8	6.3	5.8	5.6	كجم ١	طماطم مستورد
Pumpkin	1 kg	-8.7	1.1	6.3	5.7	5.8	كجم ١	قرع عسلي
Local Zucchini	1 kg	-1.1	5.2	6.1	5.8	6.1	كجم ١	كوسة محلية
Local Okra	1 kg	4.9	0.9	16.6	17.2	17.4	كجم ١	بامية محلية
Green Beans	1 kg	-6.8	3.8	11.6	10.4	10.8	كجم ١	فاصوليا خضراء
Local Carrots	1 kg	-0.7	2.3	5.8	5.7	5.8	كجم ١	جزر محلي
Chinese Garlic	1 kg	-13.2	0.1	12.2	10.5	10.6	كجم ١	ثوم صيني
Local Onion	1 kg	-34.9	-1.1	5.5	3.6	3.6	كجم ١	بصل مدور محلي
imported Onion	1 kg	-27.2	0.0	6.4	4.6	4.6	كجم ١	بصل مدور مستورد
Black Spanish Olives	1 kg	2.5	1.6	24.9	25.1	25.5	كجم ١	زيتون أسود إسباني
Medium local Potatoes	1 kg	-8.7	-2.5	4.4	4.1	4.0	كجم ١	بطاطس وسط محلي
Lentils	1 kg	-4.7	-1.4	9.8	9.5	9.3	كجم ١	عدس
Medammes Beans (California Garden)	450 gm	-0.2	-2.1	4.6	4.7	4.6	جم ٤٥٠	فول مدمس (حدائق كاليفورنيا)
Local Tomato Paste (Saudia)	135 gm	0.0	0.5	2.0	2.0	2.0	جم ١٣٥	صلصة طماطم محلية (السعودية)
Sweet corn	340 gm	2.8	0.0	6.1	6.2	6.2	جم ٣٤٠	ذرة حلوة
Sugar and sweets								السكر والحلويات
Soft sugar (AIOsra)	10 kg	-7.0	-2.7	43.0	41.1	40.0	كجم ١٠	سكر ناعم (الأسرة)
imported Honey (Langilies)	1 kg	-5.9	2.6	85.2	78.2	80.2	كجم ١	عسل نحل مستورد (لانجليز)
Ready-made food and other food products n.e.c.								الأغذية الجاهزة والمنتجات الغذائية الأخرى غير المصنفة في موضع آخر
Newborn Milk (Similac 1)	400 gm	3.8	1.2	49.0	50.2	50.8	جم ٤٠٠	حليب أطفال حديثي الولادة (سميلاك ١)
American Cardamom	1 kg	5.5	-0.5	171.3	181.6	180.7	كجم ١	هيل أمريكي
Indian Cardomom	1 kg	4.8	0.4	169.6	177.1	177.8	كجم ١	هيل هندي
Parsley	1 Bundle	-0.9	-0.9	1.1	1.1	1.1	حزمة ١	بققدونس
Fruit and vegetable juices								عصائر الفواكه والخضروات
orange Local Juice (Rani)	180 ml	0.0	0.0	1.8	1.8	1.8	ملل ١٨٠	عصير برتقال معلب محلي (راني)
Coffee and coffee substitutes								القهوة وبدائل القهوة
Coffee beans, Hrari	1 kg	2.5	0.5	46.1	47.0	47.3	كجم ١	بن حب / هرري
Coffee beans, Loqmati	1 kg	12.4	1.1	32.7	36.3	36.7	كجم ١	بن حب / لقمي
Instant Coffee (Nescaf)	100 gm	-1.2	0.0	28.4	28.0	28.0	جم ١٠٠	قهوة سريعة التحضير (نيسكافيه)
Tea and herbal infusions								الشاي بأنواعه ومنتجات نباتية أخرى للنقع
black loose Tea (Rabea)	1 kg	-0.6	-2.4	39.8	40.6	39.6	كجم ١	شاي أسود فرط (ربيع)
Water								الماء
Water	1.5 L	-0.5	0.0	2.0	2.0	2.0	لتر ١,٥	مياه صحية
Soft drinks								المشروبات الغازية
Local Soft Drinks	320 ml	-0.8	-0.4	2.6	2.5	2.5	ملل ٣٢٠	مشروبات غازية محلية
TOBACCO								التبغ
Tobacco								التبغ
Marlboro Cigarettes	1 Pack	-1.9	-1.7	26.0	25.9	25.5	علبة ١	سجائر مالبورو
CLOTHING AND FOOTWEAR								الملابس والأحذية
Clothing								الملابس

متوسطات الأسعار والتغيرات الشهرية والسنوية في المملكة، فبراير ٢٠٢٦ م

Average Prices and Monthly & Annual Changes in the Kingdom, Feb 2026

Items	Unit	نسبة التغير من فبراير ٢٠٢٥ إلى فبراير ٢٠٢٦		متوسطات الأسعار			الوحدة	البند
		Percent Change From Feb2025 to		Average Prices				
		فبراير Feb	يناير Jan	فبراير Feb	يناير Jan	فبراير Feb		
		2025	2026	2025	2026	2026		
Men summer dress (Al Aseel)	1 Piece	1.8	0.2	97.4	98.9	99.1	١ حبة	ثوب صيفي رجالي (الأصيل)
Shemagh, (Al Bassam)	1 Piece	-1.0	0.2	152.7	151.0	151.2	١ حبة	شماغ (البسام)
Syrian Egal	1 Piece	0.4	-0.1	28.3	28.5	28.4	١ حبة	عقال سوري
short sleeve undershirt (Al Aseel)	1 Piece	-4.5	0.4	14.3	13.6	13.7	١ حبة	فانلة داخلية نصف كم (الأصيل)
Mens long trousers, (Al Aseel)	1 Piece	-3.7	-0.1	18.6	17.9	17.9	١ حبة	سروال طويل رجالي (الأصيل)
Women's Abaya	1 Piece	-0.5	0.0	111.5	111.0	111.0	١ حبة	عباءة نسائية
Other articles of clothing and clothing accessories								أصناف أخرى من الملابس وإكسسوارات الملابس
Headdress, National	1 Piece	-3.7	0.1	25.2	24.3	24.3	١ حبة	شيلة (طرحة)
Cleaning, repair, tailoring and hire of clothing								تنظيف وإصلاح وخياطة وتأجير الملابس
Laundry and ironing expenses	1 Service	-3.1	0.0	4.2	4.1	4.1	١ خدمة	نفقات تنظيف وكوي الملابس بالمغسلة
Sewing for men and boys	1 Service	1.8	0.9	102.4	103.3	104.3	١ خدمة	خياطة للرجال والأولاد
Sewing for women and girls	1 Service	-1.4	1.1	60.5	59.0	59.6	١ خدمة	خياطة للنساء والبنات
HOUSING, WATER, ELECTRICITY, GAS AND OTHER FUELS								السكن والمياه والكهرباء والغاز وأنواع الوقود الأخرى
CONSTRUCTIONAL GOODS								السلع الإنشائية
Black National Cement	50 kg	0.3	-0.1	15.8	15.8	15.8	٥٠ كجم	إسمنت أسود وطني
National Marble tiles	1M2	-1.8	-0.2	23.7	23.3	23.3	٢ م١	بلاط كسر رخام بلدي
National Gypsum	40 kg	-1.8	-0.1	16.0	15.7	15.7	٤٠ كجم	جبس وطني
White National Cement	50 kg	1.0	1.0	37.9	37.9	38.2	٥٠ كجم	إسمنت أبيض وطني
white soft Sand	1M3	-4.3	-0.5	81.2	78.1	77.7	٣ م١	رمل ناعم أبيض
Mixed Sand (sand and pebble)	1M3	-2.0	-0.4	53.2	52.4	52.2	٣ م١	مخلوط (رمل وبحصن)
Red Sand	1M3	5.1	-0.7	36.6	38.7	38.5	٣ م١	رمل أحمر
15cm black Block	1000 Units	-0.9	-0.3	1699.2	1688.0	1683.3	١٠٠٠ حبة	بلوك أسود مقاس ١٥ سم
20cm black Block	1000 Units	-1.2	-0.2	1750.8	1734.2	1730.2	١٠٠٠ حبة	بلوك أسود مقاس ٢٠ سم
350 K Resistant Concrete	1M3	1.7	0.1	224.4	228.2	228.3	٣ م١	خرسانة مقاوم ٣٥٠ ك
250 K Resistant Concrete	1M3	1.8	0.2	204.4	207.8	208.1	٣ م١	خرسانة مقاوم ٢٥٠ ك
350 K Normal Concrete	1M3	1.6	0.0	214.4	217.7	217.8	٣ م١	خرسانة عادي ٣٥٠ ك
250 K Normal Concrete	1M3	1.9	-0.1	195.4	199.2	199.0	٣ م١	خرسانة عادي ٢٥٠ ك
6mm National Reinforcing iron	1 Ton	2.1	-0.3	3876.2	3969.1	3958.0	١ طن	حديد تسليح ٦ مم وطني
8mm National Reinforcing iron	1 Ton	-5.1	0.7	2793.2	2632.3	2651.9	١ طن	حديد تسليح ٨ مم وطني
10mm national Reinforcing iron	1 Ton	-4.7	0.7	2827.9	2677.0	2696.3	١ طن	حديد تسليح ١٠ مم وطني
12mm national Reinforcing iron	1 Ton	-6.3	3.0	2803.0	2550.7	2626.5	١ طن	حديد تسليح ١٢ مم وطني
14mm national Reinforcing iron	1 Ton	-6.2	2.9	2804.3	2554.2	2629.2	١ طن	حديد تسليح ١٤ مم وطني
16mm national Reinforcing iron	1 Ton	-6.3	3.0	2805.4	2551.5	2628.3	١ طن	حديد تسليح ١٦ مم وطني
18mm national reinforcing iron	1 Ton	-6.0	2.9	2802.3	2560.4	2634.6	١ طن	حديد تسليح ١٨ مم وطني
Chinese Iron-binding cables	10 kg	-6.8	0.5	50.1	46.4	46.7	١٠ كجم	كوابل ربط الحديد صيني
2.5mm national electrical wires	1 M	11.4	1.5	1.2	1.4	1.4	١ م	أسلاك كهربائية ٢,٥ مم وطني
4mm national Electrical wires	1 M	14.7	2.5	1.8	2.0	2.0	١ م	أسلاك كهربائية ٤ مم وطني
6mm national Electrical wires	1 M	13.5	3.7	2.8	3.0	3.1	١ م	أسلاك كهربائية ٦ مم وطني
10mm national Electrical cables	1 M	15.8	1.7	21.6	24.5	25.0	١ م	كوابل كهربائية ١٠ مم وطني
25mm national Electrical cables	1 M	17.2	2.5	47.7	54.5	55.9	١ م	كوابل كهربائية ٢٥ مم وطني

متوسطات الأسعار والتغيرات الشهرية والسنوية في المملكة، فبراير ٢٠٢٦ م

Average Prices and Monthly & Annual Changes in the Kingdom, Feb 2026

Items	Unit	نسبة التغير من فبراير ٢٠٢٥ إلى فبراير ٢٠٢٦		متوسطات الأسعار			الوحدة	البند
		Percent Change From Feb2025 to		Average Prices				
		فبراير Feb	يناير Jan	فبراير Feb	يناير Jan	فبراير Feb		
		2025	2026	2025	2026	2026		
35mm national Electrical cables	1 M	18.0	2.8	62.2	71.5	73.4	م ١	كابيل كهربائية ٣٥ مم وطني
50mm national Electrical cables	1 M	17.9	3.0	87.5	100.1	103.2	م ١	كابيل كهربائية ٥٠ مم وطني
70mm national Electrical cables	1 M	18.2	1.8	127.0	147.4	150.1	م ١	كابيل كهربائية ٧٠ مم وطني
95mm national Electrical cables	1 M	15.4	1.2	173.5	197.9	200.2	م ١	كابيل كهربائية ٩٥ مم وطني
120mm national Electrical cables	1 M	13.4	1.1	216.5	242.6	245.4	م ١	كابيل كهربائية ١٢٠ مم وطني
300mm national Electrical cables	1 M	14.5	1.9	536.5	602.8	614.3	م ١	كابيل كهربائية ٣٠٠ مم وطني
Aluminum (Saudi, Arch side)	5.8 M	7.2	2.3	88.1	92.3	94.5	م ٥,٨	ألومنيوم (حلق جنب سعودي)
Chilian Wood	1M3	-3.4	-0.5	1577.2	1531.5	1523.9	م ٣	خشب تشيلي
Romanian Wood	1M3	1.8	0.0	1481.1	1508.4	1508.3	م ٣	خشب روماني
African Teak Wood	1M3	5.7	-0.4	6379.4	6767.1	6743.5	م ٣	خشب تيك أفريقي
Indonesian Ablakash Wood	1M3	-2.5	-0.3	3129.1	3059.8	3051.7	م ٣	خشب أبلاكاش إندونيسي
Solid fuels								الوقود الصلب
Coal	1 kg	3.7	0.8	10.8	11.1	11.2	كجم ١	فحم
FURNISHINGS, HOUSEHOLD EQUIPMENT AND ROUTINE HOUSEHOLD MAINTENANCE								الأثاث والأجهزة المنزلية والصيانة الدورية للمنزل
Non-durable household goods								السلع المنزلية غير المعمرة
clothes powder Soap (Tide)	100 gm	-5.7	-1.5	2.1	2.0	2.0	جم ١٠٠	صابون بودرة للملابس (تايد)
utensils liquid Soap (Fairy)	800 ml	-10.6	-0.1	16.3	14.6	14.5	ملل ٨٠٠	صابون سائل للأواني (فيري)
Bleach for Clothes (Clorox)	1 Gallon	-1.1	0.7	22.0	21.6	21.7	١ جالون	دواء غسيل (مبيض ملابس) كلوركس
Insecticide, spray (Reid)	300 ml	-1.0	2.5	13.9	13.5	13.8	ملل ٣٠٠	مبيد حشرات بخاخ (ريد)
HEALTH								الصحة
Outpatient dental services								خدمات العيادات الخارجية لطب الأسنان
Dentist examination with one tooth extracted	1 Service	8.5	0.0	179.8	194.9	195.0	خدمة ١	كشف طبيب أسنان مع خلع سن واحد
Other outpatient care services								خدمات العيادات الخارجية الأخرى
General physician examination	1 Service	-0.5	-0.1	58.6	58.4	58.3	خدمة ١	كشف طبيب عام
Pediatrician examination	1 Service	0.4	-0.2	76.8	77.3	77.1	خدمة ١	كشف طبيب أطفال
TRANSPORT								النقل
Maintenance and repair of personal transport equipment								صيانة وإصلاح معدات النقل الشخصية
Oil change	1 Service	0.9	0.2	97.7	98.3	98.5	خدمة ١	تغيير زيت
Car fix (mechanics)	1 Service	-3.7	-0.8	94.0	91.3	90.6	خدمة ١	إصلاح سيارة (ميكانيكا)
RECREATION, SPORT AND CULTURE								الترفيه والرياضة والثقافة
Pets and products for pets								الحيوانات الأليفة ومنتجاتها
Clover	1 Bulk	4.1	-0.1	28.8	30.0	30.0	١ بالة	برسيم
Hay	1 Bulk	19.2	1.7	13.1	15.4	15.7	١ بالة	التبن أو الدريس
Cubes	40 kg	-2.7	0.1	67.5	65.6	65.6	كجم ٤٠	المكعبات
Chloris gayana	1 Bulk	17.0	-0.1	16.0	18.8	18.7	١ بالة	الردوس
Other cultural services								خدمات ثقافية أخرى
parties and weddings expenses	1 Service	-4.0	-0.9	13916.8	13486.9	13363.9	خدمة ١	نفقات الحفلات والأفراح
RESTAURANTS AND ACCOMMODATION SERVICES								المطاعم وخدمات الإقامة
Restaurants, cafés and the like								المطاعم والمقاهي وما شابهها
The cost of cooking the carcass	1 Service	5.2	0.3	291.2	305.4	306.2	خدمة ١	تكلفة طبخ الذبيحة

متوسطات الأسعار والتغيرات الشهرية والسنوية في المملكة، فبراير ٢٠٢٦ م

Average Prices and Monthly & Annual Changes in the Kingdom, Feb 2026

Items	Unit	نسبة التغير من فبراير ٢٠٢٥ إلى فبراير ٢٠٢٦		متوسطات الأسعار			الوحدة	البند
		Percent Change From Feb2025 to		Average Prices				
		فبراير Feb	يناير Jan	فبراير Feb	يناير Jan	فبراير Feb		
		2025	2026	2025	2026	2026		
Accommodation services								
Hotel accommodation	1 Service	-10.2	-3.8	565.2	527.5	507.5	١ خدمة	إقامة بالفنادق
Furnished apartment	1 Service	-7.9	-1.2	311.8	290.7	287.3	١ خدمة	شقة مفروشة
PERSONAL CARE, SOCIAL PROTECTION AND MISCELLANEOUS GOODS AND SERVICES								
العناية الشخصية والحماية الاجتماعية والسلع والخدمات الأخرى								
Other appliances, articles and products for personal care								
أجهزة ومنتجات أخرى للعناية الشخصية								
Local Children diapers (Pampers)	1 Pack	0.4	0.4	81.8	81.8	82.1	١ عبوة	حفاضات أطفال محلية (بامبرز)
local Tissue paper (Fine)	1 Pack	-0.3	-0.3	3.2	3.2	3.1	١ علبة	مناديل ورق محلية (فاين)
Hairdressing salons and personal grooming establishments								
صالونات تصفيف الشعر ومؤسسات العناية الشخصية								
Hairdresser for men and boys	1 Service	-0.9	0.0	16.3	16.2	16.2	١ خدمة	حلاقة للرجال والأولاد



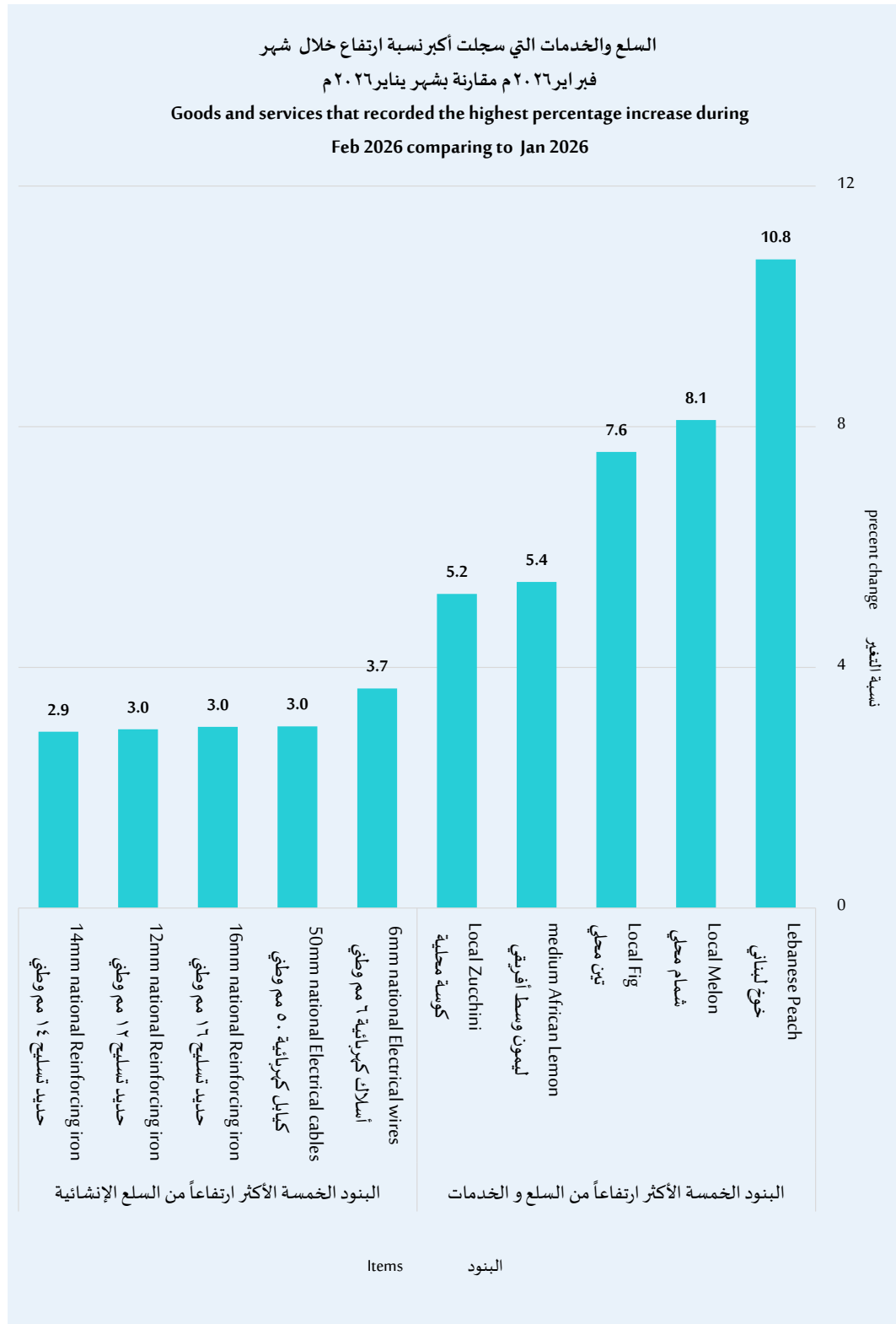
أبرز التغيرات النسبية الشهرية في المملكة

The Most Prominent Relative Changes Monthly in the Kingdom

السلع والخدمات التي سجلت أكبر نسبة ارتفاع خلال شهر فبراير ٢٠٢٦ م مقارنة بشهريناير ٢٠٢٦ م

Goods and services that recorded the highest percentage increase during
Feb 2026 comparing to Jan 2026

Items	نسبة التغير Percent Change	البنود
GOODS AND SERVICES		
السلع والخدمات		
Lebanese Peach	10.8	خوخ لبناني
Local Melon	8.1	شمام محلي
Local Fig	7.6	تين محلي
medium African Lemon	5.4	ليمون وسط أفريقي
Local Zucchini	5.2	كوسة محلية
Indian Pomegranates	4.8	رمان هندي
Green Beans	3.8	فاصوليا خضراء
green local Peppers	3.2	فلفل أخضر بارد محلي
Local Black Eggplants	2.9	بادنجان أسود محلي
Local Lettuce	2.9	خس محلي
imported Honey (Langilies)	2.6	عسل نحل مستورد (لانجليز)
Insecticide, spray (Reid)	2.5	مبيد حشرات بخاخ (ريد)
Local Carrots	2.3	جزر محلي
Local watermelon	2.2	حبوب (بطيخ) محلي
Fresh Fish (Grouper)	2.2	سمك طازج هامور
GOODS AND SERVICES		
السلع الإنشائية		
6mm national Electrical wires	3.7	أسلاك كهربائية ٦ مم وطني
50mm national Electrical cables	3.0	كابلات كهربائية ٥٠ مم وطني
16mm national Reinforcing iron	3.0	حديد تسليح ١٦ مم وطني
12mm national Reinforcing iron	3.0	حديد تسليح ١٢ مم وطني
14mm national Reinforcing iron	2.9	حديد تسليح ١٤ مم وطني
18mm national reinforcing iron	2.9	حديد تسليح ١٨ مم وطني
35mm national Electrical cables	2.8	كابلات كهربائية ٣٥ مم وطني
4mm national Electrical wires	2.5	أسلاك كهربائية ٤ مم وطني
25mm national Electrical cables	2.5	كابلات كهربائية ٢٥ مم وطني
Aluminum (Saudi, Arch side)	2.3	ألومنيوم (حلق جنب سعودي)
300mm national Electrical cables	1.9	كابلات كهربائية ٣٠٠ مم وطني
70mm national Electrical cables	1.8	كابلات كهربائية ٧٠ مم وطني
10mm national Electrical cables	1.7	كابلات كهربائية ١٠ مم وطني
2.5mm national electrical wires	1.5	أسلاك كهربائية ٢,٥ مم وطني
95mm national Electrical cables	1.2	كابلات كهربائية ٩٥ مم وطني



السلع والخدمات التي سجلت أكبر نسبة انخفاض خلال شهر فبراير ٢٠٢٦م مقارنة بشهريناير ٢٠٢٦م

Goods and services that recorded the highest percentage decrease during
Feb 2026 comparing to Jan 2026

Items	نسبة التغير Percent Change	البنود
GOODS AND SERVICES		السلع والخدمات
Local Cucumbers	-6.4	خيار محلي
Local Corchorus	-6.4	ملوخية محلية
Pakistani Mandarin	-4.5	يوسفي باكستاني
Local tomatoes	-3.8	طماطم محلي
Pakistani Mango	-3.8	منجا باكستاني
Hotel accommodation	-3.8	إقامة بالفنادق
Imported tomatoes	-2.8	طماطم مستورد
Soft sugar (AlOsra)	-2.7	سكر ناعم (الاسرة)
Maza Indian Rice(Abu Kas)	-2.6	أرز مزة هندي (أبو كاس)
American red Apples	-2.6	تفاح أحمر أمريكي
Abu Sorra egyptian Orange	-2.5	برتقال أبو صرة مصري
Medium local Potatoes	-2.5	بطاطس وسط محلي
black loose Tea (Rabea)	-2.4	شاي أسود فرط (ربيع)
Yellow Apples	-2.2	تفاح أصفر
Medammes Beans (California Garden)	-2.1	فول مدمس (حدائق كاليفورنيا)
GOODS AND SERVICES		السلع الإنشائية
Red Sand	-0.7	رمل أحمر
white soft Sand	-0.5	رمل ناعم أبيض
Chilian Wood	-0.5	خشب تشيلي
Mixed Sand (sand and pebble)	-0.4	مخلوط (رمل ويحص)
African Teak Wood	-0.4	خشب تيك أفريقي
15cm black Block	-0.3	بلوك أسود مقاس ١٥ سم
6mm National Reinforcing iron	-0.3	حديد تسليح ٦ مم وطني
Indonesian Ablakash Wood	-0.3	خشب أبلاكاش إندونيسي
20cm black Block	-0.2	بلوك أسود مقاس ٢٠ سم
National Marble tiles	-0.2	بلاط كسر رخام بلدي
Black National Cement	-0.1	إسمنت أسود وطني
250 K Normal Concrete	-0.1	خرسانة عادي ٢٥٠ ك
National Gypsum	-0.1	جبس وطني



متوسط أسعار بعض المواد الإنشائية في المملكة خلال عام ٢٠٢٦ م (بالريال السعودي)

Average prices of some construction materials in the kingdom during 2026 (Saudi Riyals)

الأخشاب Timber	الكيابل الكهربائية Electrical Cabling	الإسمنت Cement	الحديد Iron	الخرسانة الجاهزة Ready-mixed concrete	الشهر Month	التاريخ الهجري Hijri Date
م ^٣ M ³	م M	٥٠ كجم 50 Kg	طن Ton	م ^٣ M ³		
2273.3	31.3	12.7	2218.5	154.3	متوسط عام ٢٠٠٦ Ann.Average2006	قبل ١٤٢٧/١٢/١١ هـ Before (Jan 2006)
3786.2	59.7	14.4	2785.0	213.2	يناير Jan	1447/07/12 1447/08/12
3773.0	61.3	14.4	2832.1	213.3	فبراير Feb	1447/08/13 1447/09/11



**For more
information**

**للمزيد من
المعلومات**

Links:

[Methodology and Quality](#)

الجدول:

[Tables:](#)

الروابط:

[المنهجية والجودة](#)

الهيئة العامة للإحصاء
General Authority for Statistics



65
عاماً
YEARS