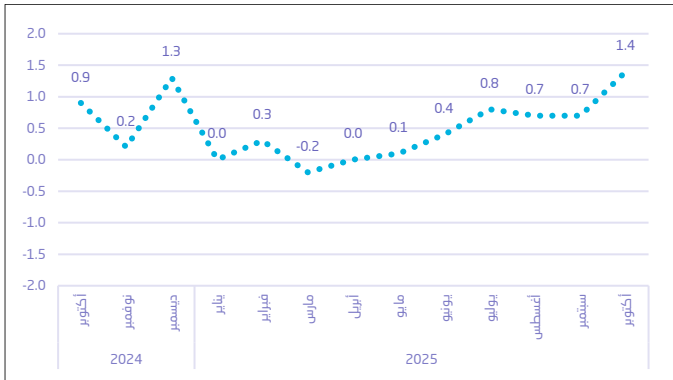


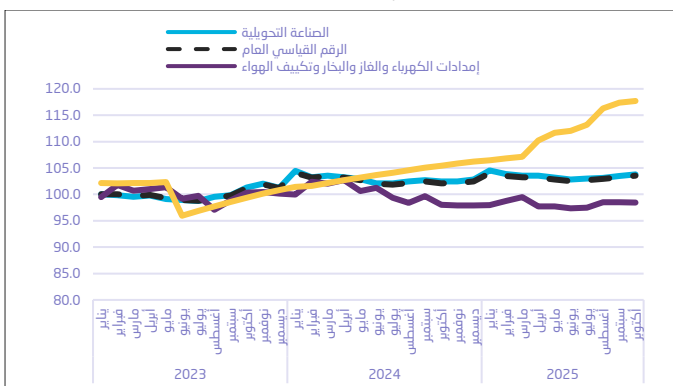
الرقم القياسي لأسعار المنتجين في المملكة يسجل ارتفاعًا بنسبة 1.4% خلال شهر أكتوبر من عام 2025م

سجل الرقم القياسي لأسعار المنتجين في المملكة ارتفاعًا بلغت نسبته 1.4% خلال شهر أكتوبر من عام 2025م مقارنةً بنظيره من العام السابق (أكتوبر 2024م)، ويعكس هذا التغير حركة الأسعار ضمن الأنشطة الاقتصادية الرئيسية المشمولة في المؤشر.

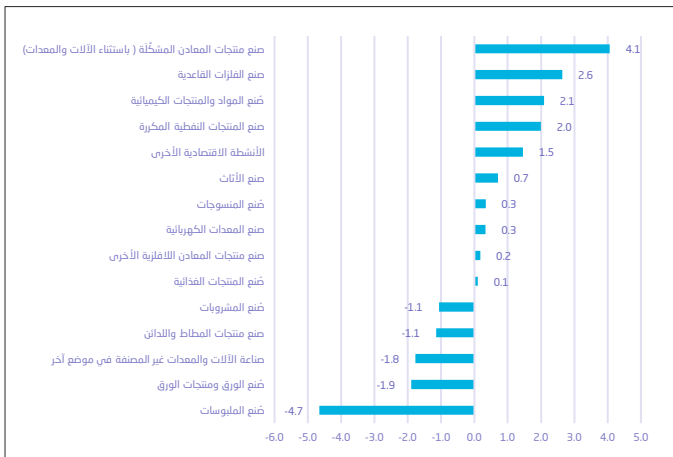
شكل (1): السلسلة الزمنية للتغير السنوي للرقم القياسي لأسعار المنتجين



شكل (2): السلسلة الزمنية للأرقام القياسية لأسعار المنتجين حسب الأبواب الرئيسية



شكل (3) نسب التغير السنوية في أسعار أنشطة الصناعات التحويلية



المنهجية والجودة

الرقم القياسي لأسعار المنتجين (PPI): هو مؤشر اقتصادي يعكس التغيرات النسبية في أسعار المنتجات المحلية، اعتمادًا على بيانات مسح أسعار المنتجين، الذي يُنقذ على عينته من المنشآت الصناعية العاملة في الأنشطة الصناعية المستهدفة، والمتمثلة في نشاط الصناعة التحويلية، ونشاط إمدادات الكهرباء والغاز، وأنشطة إمدادات المياه والصرف الصحي وإدارة النفايات ومعالجتها. ويتم تصنيف بيانات هذا المؤشر، التي تُنشر على أساس شهري، وفقًا للتصنيف الوطني للأنشطة الاقتصادية (ISIC Rev.4). ويمكن الاطلاع على مزيد من التفاصيل من خلال رابط: [المنهجية والجودة](#)، جداول

باب الصناعة التحويلية يشهد ارتفاعًا في شهر أكتوبر 2025م على أساس سنوي

سجل الرقم القياسي الفرعي لباب الصناعة التحويلية ارتفاعًا بنسبة 1.3%، مدعومًا بارتفاع أسعار نشاط صنع المنتجات النفطية المكررة الذي ارتفع بنسبة 2.0%، وارتفاع أسعار نشاط صنع المواد الكيميائية والمنتجات الكيميائية، ونشاط صنع منتجات المعادن المشكّلة (باستثناء الآلات والمعدات) بنسبة 2.1% و 4.1% على التوالي.

في حين سجلت أسعار نشاط صنع الورق ومنتجات الورق انخفاضًا بلغت نسبته 1.9%، وعلى نفس السياق انخفضت أسعار كلٍّ من نشاط صنع الملبوسات، ونشاط صنع المشروبات بنسبة 4.7% و 1.1% على التوالي.

باب إمدادات الكهرباء والغاز والبخار وتكييف الهواء، وباب إمدادات المياه والصرف الصحي وأنشطة إدارة النفايات ومعالجتها على أساس سنوي

سجل الرقم القياسي الفرعي لباب إمدادات الكهرباء والغاز والبخار وتكييف الهواء ارتفاعًا بنسبة 0.4%، وشهد الرقم القياسي الفرعي لنشاط إمدادات المياه والصرف الصحي وأنشطة إدارة النفايات ومعالجتها ارتفاعًا بنسبة 11.7% في شهر أكتوبر 2025م.

باب الصناعة التحويلية يشهد ارتفاعًا في شهر أكتوبر 2025م على أساس شهري

ارتفع الرقم القياسي الفرعي لباب الصناعة التحويلية بنسبة 0.3% على أساس شهري، مدعومًا بارتفاع أسعار نشاط صنع المنتجات النفطية المكررة التي ارتفعت بنسبة 0.1%. وأسعار كلٍّ من نشاط صنع المواد الكيميائية والمنتجات الكيميائية، ونشاط صنع منتجات المعادن المشكّلة (باستثناء الآلات والمعدات) بنسبة 1.4% و 0.4% على التوالي.

وفي المقابل سجّلت أسعار نشاط صنع المنتجات الغذائية انخفاضًا بنسبة 0.1%، كما سجلت أسعار كلٍّ من نشاط صنع منتجات المعادن اللافلزية الأخرى، ونشاط صنع الفلزات القاعدية انخفاضًا بنسبة 0.3% و 2.2% على التوالي.

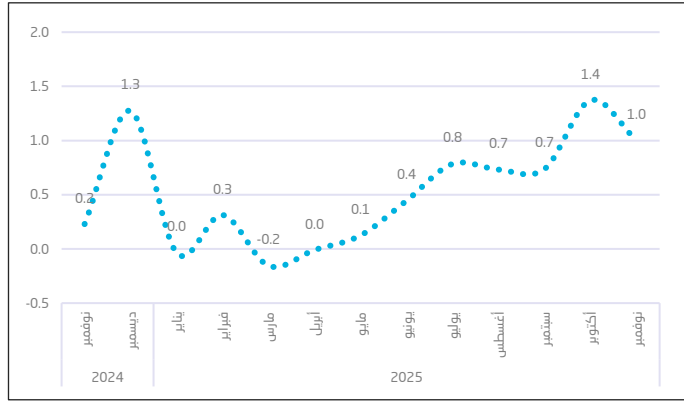
باب إمدادات الكهرباء والغاز والبخار وتكييف الهواء، وباب إمدادات المياه والصرف الصحي وإدارة النفايات ومعالجتها على أساس شهري

سجل الرقم القياسي الفرعي لباب إمدادات الكهرباء والغاز والبخار وتكييف الهواء انخفاضًا بنسبة 0.1%، بينما شهد الرقم القياسي الفرعي لباب إمدادات المياه والصرف الصحي وأنشطة إدارة النفايات ومعالجتها ارتفاعًا بنسبة 0.3% في شهر أكتوبر 2025م، مقارنةً بشهر سبتمبر من نفس العام.

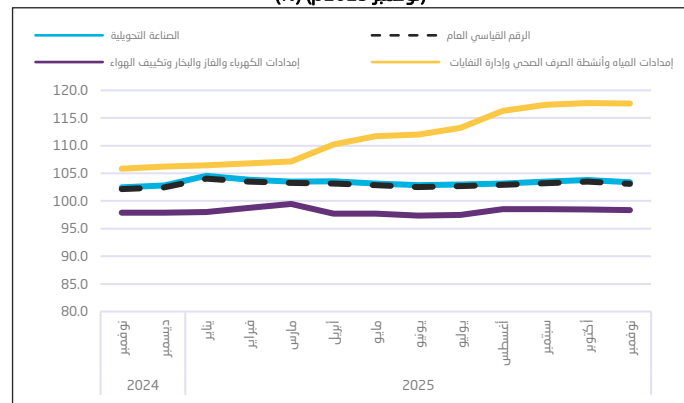
الرقم القياسي لأسعار المنتجين في المملكة يسجل ارتفاعاً بنسبة 1.0% خلال شهر نوفمبر من عام 2025م

سجل الرقم القياسي لأسعار المنتجين في المملكة ارتفاعاً بلغت نسبته 1.0% خلال شهر نوفمبر من عام 2025م مقارنةً بنظيره من العام السابق (نوفمبر 2024م)، مدفوعاً بارتفاع أسعار الصناعة التحويلية بنسبة 0.9%، وأسعار إمدادات الكهرباء والغاز والبخار وتكييف الهواء بنسبة 0.5%، وأسعار إمدادات المياه والصرف الصحي وأنشطة إدارة النفايات ومعالجتها بنسبة 1.1%.

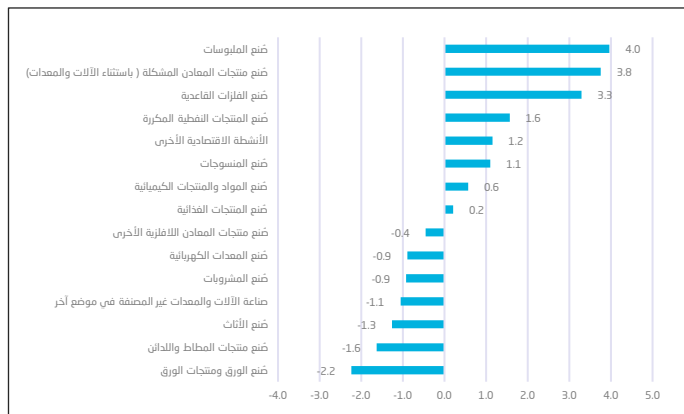
شكل 1. السلسلة الزمنية للتغير السنوي لأسعار المنتجين لشهر (نوفمبر 2025م) (%)



شكل 2. السلسلة الزمنية للأرقام القياسية لأسعار المنتجين حسب الأبواب الرئيسة، لشهر (نوفمبر 2025م) (%)



شكل 3. نسب التغير السنوية في أسعار أنشطة الصناعات التحويلية، لشهر (نوفمبر 2025م) (%)



المنهجية والجودة

الرقم القياسي لأسعار المنتجين (PPI): هو مؤشر اقتصادي يعكس التغيرات النسبية في أسعار المنتجات المحلية، اعتماداً على بيانات مسح أسعار المنتجين، الذي يُنقَد على عينة من المنشآت الصناعية العاملة في الأنشطة الصناعية المستهدفة، والمتمثلة في نشاط الصناعة التحويلية، ونشاط إمدادات الكهرباء والغاز، وأنشطة إمدادات المياه والصرف الصحي وإدارة النفايات ومعالجتها. ويتم تصنيف بيانات هذا المؤشر، التي تُنشر على أساس شهري، وفقاً للتصنيف الوطني للأنشطة الاقتصادية (ISIC- 4). ويمكن الاطلاع على مزيد من التفاصيل من خلال رابط: [المنهجية والجودة](#)، [جدول](#)

الصناعة التحويلية تشهد ارتفاعاً في شهر نوفمبر 2025م على

أساس سنوي

سجل الرقم القياسي لأسعار الصناعة التحويلية ارتفاعاً بنسبة 0.9%، مدفوعاً بارتفاع أسعار نشاط صنع المنتجات النفطية المكررة بنسبة 1.6%، وارتفاع أسعار نشاط صنع المواد الكيميائية والمنتجات الكيميائية، ونشاط صنع منتجات المعادن المشكّلة (باستثناء الآلات والمعدات) بنسبة 0.6% و3.8% على التوالي. في حين سجلت أسعار نشاط صنع الورق ومنتجات الورق انخفاضاً بلغت نسبته 2.2%، كما انخفضت أسعار كل من نشاط صنع منتجات المطاط واللدائن بنسبة 1.6%، ونشاط صنع منتجات المعادن اللافلزية الأخرى بنسبة 0.4%.

إمدادات الكهرباء والغاز والبخار وتكييف الهواء، وإمدادات المياه والصرف

الصحي وأنشطة إدارة النفايات ومعالجتها على أساس سنوي

سجل الرقم القياسي لأسعار إمدادات الكهرباء والغاز والبخار وتكييف الهواء ارتفاعاً بنسبة 0.5%، وشهد الرقم القياسي لأسعار إمدادات المياه والصرف الصحي وأنشطة إدارة النفايات ومعالجتها ارتفاعاً بنسبة 1.1% في شهر نوفمبر 2025م.

الصناعة التحويلية تشهد انخفاضاً في شهر نوفمبر 2025م على

أساس شهري

انخفض الرقم القياسي لأسعار الصناعة التحويلية بنسبة 0.4% على أساس شهري، مدفوعاً بانخفاض أسعار نشاط صنع المنتجات النفطية المكررة التي انخفضت بنسبة 0.6%، وأسعار كل من نشاط صنع المواد الكيميائية والمنتجات الكيميائية، ونشاط صنع منتجات المعادن اللافلزية الأخرى بنسبة 1.1% و0.8% على التوالي.

إمدادات الكهرباء والغاز والبخار وتكييف الهواء، وإمدادات المياه

والصرف الصحي وإدارة النفايات ومعالجتها على أساس شهري

شهد الرقم القياسي لأسعار إمدادات الكهرباء والغاز والبخار وتكييف الهواء انخفاضاً بنسبة 0.1%، بينما شهد الرقم القياسي لأسعار إمدادات المياه والصرف الصحي وأنشطة إدارة النفايات ومعالجتها استقراراً في شهر نوفمبر 2025م، مقارنةً بشهر أكتوبر من نفس العام.

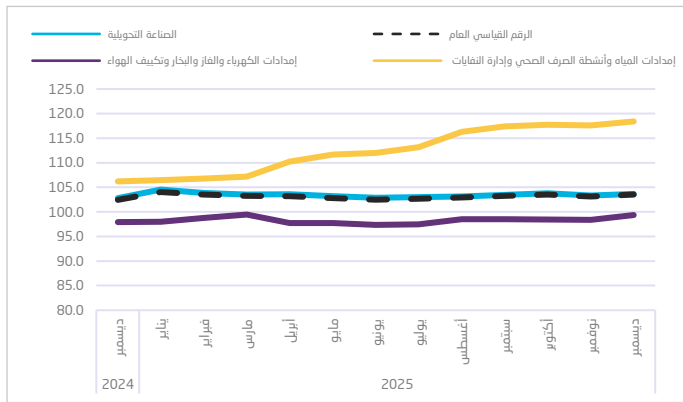
الرقم القياسي لأسعار المنتجين في المملكة يسجل ارتفاعًا بنسبة 1.0% خلال شهر ديسمبر 2025م

سجل الرقم القياسي لأسعار المنتجين في المملكة ارتفاعًا بلغت نسبته 1.0% خلال شهر ديسمبر 2025م مقارنةً بنظيره من العام السابق ديسمبر 2024م، ويعزى ذلك إلى ارتفاع أسعار الصناعة التحويلية بنسبة 0.9%، وأسعار إمدادات الكهرباء والغاز والبخار وتكييف الهواء بنسبة 1.5%، وأسعار إمدادات المياه والصرف الصحي وأنشطة إدارة النفايات ومعالجتها بنسبة 11.5% (شكل 1)

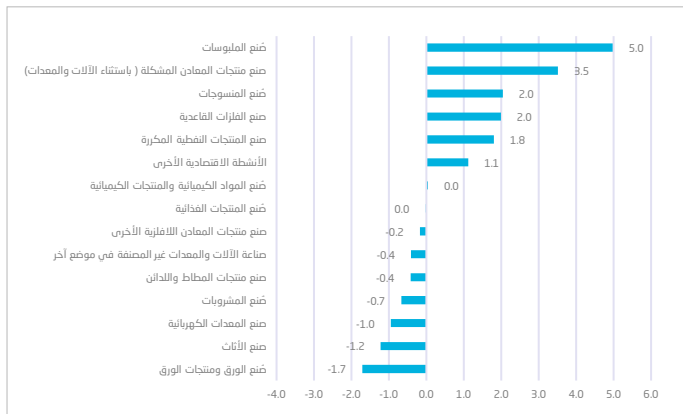
شكل 1. التغير السنوي لأسعار المنتجين لشهر (ديسمبر 2025م) (%)



شكل 2. الأرقام القياسية السنوية لأسعار المنتجين حسب الأبواب الرئيسة، لشهر (ديسمبر 2025م) (%)



شكل 3. التغير السنوي في أسعار أنشطة الصناعات التحويلية، لشهر (ديسمبر 2025م) (%)



المنهجية والجودة

الرقم القياسي لأسعار المنتجين (PPI): هو مؤشر اقتصادي يعكس التغيرات النسبية في أسعار المنتجات المحلية، اعتمادًا على بيانات مسح أسعار المنتجين، الذي يُنقذ على عينة من المنشآت الصناعية العاملة في الأنشطة الصناعية المستهدفة، والمتمثلة في نشاط الصناعة التحويلية، ونشاط إمدادات الكهرباء والغاز، وأنشطة إمدادات المياه والصرف الصحي وإدارة النفايات ومعالجتها. ويتم تصنيف بيانات هذا المؤشر، التي تُنشر على أساس شهري، وفقًا للتصنيف الوطني للأنشطة الاقتصادية (ISIC-4). ويمكن الاطلاع على مزيد من التفاصيل من خلال رابط:

[المنهجية والجودة](#) , [جدول](#)

الصناعة التحويلية تشهد ارتفاعًا في شهر ديسمبر 2025م على

أساس سنوي

سجل الرقم القياسي لأسعار الصناعة التحويلية ارتفاعًا بنسبة 0.9%، مدعومًا بارتفاع أسعار نشاط صناعات المنتجات النفطية المكررة بنسبة 1.8%، وارتفاع أسعار نشاط صناعات الفلزات القاعدية، ونشاط صناعات المعادن المشكّلة (باستثناء الآلات والمعدات) ونشاط صناعات الملابس بنسبة 2.0% و3.5% و5.0% على التوالي.

في حين سجلت أسعار نشاط صناعات الورق ومنتجات الورق انخفاضًا بلغت نسبته 1.7%، كما انخفضت أسعار كل من نشاط صناعات المطاط واللدائن بنسبة 0.4%، ونشاط صناعات المعادن اللافلزية الأخرى بنسبة 0.2%، ونشاط صناعات المعدات الكهربائية بنسبة 1.0%.

وسجل كل من نشاط صناعات المواد الكيميائية والمنتجات الكيميائية ونشاط صناعات المنتجات الغذائية استقرارًا في الأسعار. (شكل 3)

إمدادات الكهرباء والغاز والبخار وتكييف الهواء، وإمدادات المياه والصرف

الصحي وأنشطة إدارة النفايات ومعالجتها على أساس سنوي

سجل الرقم القياسي لأسعار إمدادات الكهرباء والغاز والبخار وتكييف الهواء ارتفاعًا بنسبة 1.5%، كما شهد الرقم القياسي لأسعار إمدادات المياه والصرف الصحي وأنشطة إدارة النفايات ومعالجتها ارتفاعًا بنسبة 11.5% في شهر ديسمبر 2025م.

الصناعة التحويلية تشهد ارتفاعًا في شهر ديسمبر 2025م على

أساس شهري

ارتفع الرقم القياسي لأسعار الصناعة التحويلية بنسبة 0.3% على أساس شهري، مدفوعًا بارتفاع أسعار نشاط صناعات المنتجات النفطية المكررة التي ارتفعت بنسبة 0.3%، وأسعار كل من نشاط صناعات المواد الكيميائية والمنتجات الكيميائية، ونشاط صناعات المعادن اللافلزية الأخرى بنسبة 0.2% و1.0% على التوالي.

إمدادات الكهرباء والغاز والبخار وتكييف الهواء، وإمدادات المياه

والصرف الصحي وإدارة النفايات ومعالجتها على أساس شهري

سجل الرقم القياسي لأسعار إمدادات الكهرباء والغاز والبخار وتكييف الهواء ارتفاعًا بنسبة 1.0%، كما شهد الرقم القياسي لأسعار إمدادات المياه والصرف الصحي وأنشطة إدارة النفايات ومعالجتها ارتفاعًا بنسبة 0.7% في شهر ديسمبر 2025م، مقارنةً بشهر نوفمبر من نفس العام.