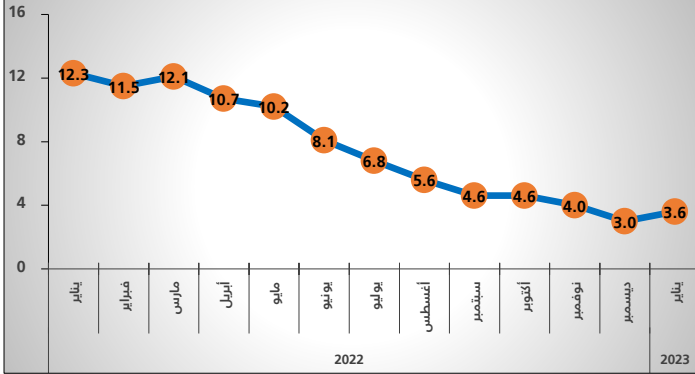


ارتفاع أسعار الجملة في المملكة بنسبة 3.6% لشهر يناير من عام 2023م

ارتفع مؤشر الرقم القياسي لأسعار الجملة في المملكة لشهر يناير 2023م بنسبة 3.6% مقارنةً بنظيره من عام 2022م، وهو أعلى من الشهر السابق (ديسمبر 2022م) حيث كان (3.0%)، ولكن أقل بشكل واضح من متوسط العام الماضي، وجاء ارتفاع المؤشر بشكل رئيس بشهر يناير 2023م، بسبب ارتفاع أسعار المنتجات الغذائية والمشروبات والتبغ والمنسوجات بنسبة (+7.6%).

شكل 1. التغيير في مؤشر أسعار الجملة (%) على أساس سنوي



المنهجية

يعكس مؤشر أسعار الجملة (WPI) تحركات أسعار السلع في مرحلة ما قبل البيع بالتجزئة لسلة ثابتة من السلع تتكون من 343 بنداً، تجمع أسعارها بشكل شهري من ثلاث مدن رئيسة هي: (الرياض - جدة - والدمام) من خلال الزيارات الميدانية لنقاط البيع، وقد تم تحديد سنة 2014م كسنة أساس، ويتم نشر إحصاءات مؤشر أسعار الجملة بشكل شهري. للمزيد حول المنهجية اتبع الرابط: المنهجية.

منتجات الألبان تشهد أكبر زيادة سنوية في شهر يناير 2023م

سجل باب المنتجات الغذائية والمشروبات والتبغ والمنسوجات ارتفاعاً بنسبة 7.6%، نتيجة لارتفاع أسعار منتجات الألبان بنسبة 20.0%، وأسعار منتجات اللحوم والأسماك والفواكه والخضروات والزيت والدهون بنسبة 14.5%. كذلك سجل باب السلع الأخرى القابلة للنقل زيادة في أسعاره بنسبة 4.2%، نتيجة لارتفاع أسعار المنتجات النفطية المكررة بنسبة 3.8%، وارتفاع أسعار المواد الكيميائية الأساسية بنسبة 6.6%. هذا وقد سجل باب منتجات الزراعة وصيد الأسماك ارتفاعاً بنسبة 5.7%؛ متأثراً بارتفاع أسعار المنتجات الزراعية بنسبة (7.1+%)، وأسعار الحيوانات الحية والمنتجات الحيوانية بنسبة (2.7+%).

كما سجل باب المنتجات المعدنية والآلات والمعدات ارتفاعاً بنسبة 0.9%؛ نتيجة لارتفاع أسعار الآلات المستعملة في الأغراض العامة بنسبة (9.1+%)، وأسعار معدات النقل بنسبة (5.3+%).

كذلك سجل باب الخامات والمعادن ارتفاعاً بنسبة 2.4%، نتيجة لارتفاع أسعار الأحجار والرمال بنسبة (2.4+%).

ارتفاع أسعار الجملة بنسبة 0.7% لشهر يناير 2023م مقارنة بشهر

ديسمبر 2022م

ارتفع مؤشر أسعار الجملة بنسبة 0.7% على أساس شهري لشهر يناير 2023م مقارنةً بشهر ديسمبر 2022م، نتيجة لارتفاع أسعار المنتجات الغذائية والمشروبات والتبغ والمنسوجات بنسبة 1.3%؛ وذلك لارتفاع أسعار منتجات الألبان بنسبة (10.0+%).

كما سجل باب السلع الأخرى القابلة للنقل ارتفاعاً في أسعاره بنسبة 0.9%؛ نتيجة لارتفاع أسعار المنتجات النفطية المكررة بنسبة (3.7%).

وكذلك سجل باب المنتجات المعدنية والآلات والمعدات ارتفاعاً بنسبة 0.3%؛ نتيجة لارتفاع أسعار الآلات مخصصة الغرض بنسبة (1.6%).

كما سجل باب منتجات الزراعة وصيد الأسماك ارتفاعاً بنسبة 0.3%، متأثراً بارتفاع أسعار الأسماك ومنتجات الأسماك الأخرى بنسبة (1.5%).

كما سجل باب الخامات والمعادن ارتفاعاً بنسبة 0.4%؛ نتيجة لارتفاع أسعار الأحجار والرمال بنسبة (0.4%).

جدول 1. التغيير السنوي والشهري في مؤشر أسعار الجملة حسب الأبواب (يناير 2023م) (%)

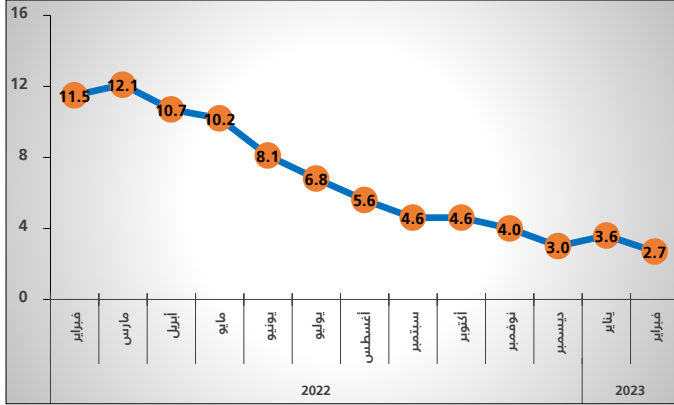
الرقم القياسي العام والأبواب	نسبة التغيير (%) خلال شهر يناير 2023م مقارنة مع:	
	يناير 2022م	ديسمبر 2022م
الرقم القياسي العام.	3.6	0.7
منتجات الزراعة وصيد الأسماك.	5.7	0.3
الخامات والمعادن.	2.4	0.4
المنتجات الغذائية، والمشروبات، والتبغ، والمنسوجات.	7.6	1.3
سلع أخرى قابلة للنقل فيما عدا المنتجات المعدنية والآلات والمعدات.	4.2	0.9
المنتجات المعدنية والآلات والمعدات.	0.9	0.3

المصدر: الجدول.

ارتفاع أسعار الجملة في المملكة بنسبة 2.7% لشهر فبراير من عام 2023م

ارتفع مؤشر الرقم القياسي لأسعار الجملة في المملكة لشهر فبراير 2023م بنسبة 2.7% مقارنةً بنظيره من عام 2022م، وهو أقل من الشهر السابق (يناير 2023م) حيث كان (3.6%)، وجاء ارتفاع المؤشر بشكل رئيس بشهر فبراير 2023م، بسبب ارتفاع أسعار المنتجات الغذائية والمشروبات والتبغ والمنسوجات بنسبة (+6.3%).

شكل 1. التغير في مؤشر أسعار الجملة (%) على أساس سنوي



المنهجية

يعكس مؤشر أسعار الجملة (WPI) تحركات أسعار السلع في مرحلة ما قبل البيع بالتجزئة لسلة ثابتة من السلع تتكون من 343 بنداً، تجمع أسعارها بشكل شهري من ثلاث مدن رئيسية هي: (الرياض - وجدة - الدمام) من خلال الزيارات الميدانية لنقاط البيع، وقد تم تحديد سنة 2014م كسنة أساس، ويتم نشر إحصاءات مؤشر أسعار الجملة بشكل شهري. للمزيد حول المنهجية اتبع الرابط: [المنهجية](#)

منتجات الألبان تشهد أكبر زيادة سنوية في شهر فبراير 2023م

سجل باب المنتجات الغذائية والمشروبات والتبغ والمنسوجات ارتفاعاً بنسبة 6.3%، نتيجة لارتفاع أسعار منتجات الألبان بنسبة 19.5%، وأسعار منتجات اللحوم والأسماك والفواكه والخضروات والزيت والدهون بنسبة 11.1%. كذلك سجل باب السلع الأخرى القابلة للنقل زيادة في أسعاره بنسبة 3.3%، نتيجة لارتفاع أسعار المنتجات النفطية المكررة بنسبة 3.8%، وارتفاع أسعار المنتجات الكيماوية الأخرى والألياف الاصطناعية بنسبة 4.3%. وكما سجل باب منتجات الزراعة وصيد الأسماك ارتفاعاً بنسبة 4.6%؛ متأثراً بارتفاع أسعار المنتجات الزراعية بنسبة (+5.5%)، وأسعار الأسماك ومنتجات صيد الأسماك الأخرى بنسبة (+4.9%).

كما سجل باب المنتجات المعدنية والآلات والمعدات ارتفاعاً بنسبة 0.3%؛ نتيجة لارتفاع أسعار معدات النقل بنسبة (+4.9%)، وأسعار الآلات المستعملة في الأغراض العامة بنسبة (+5.3%). وكذلك سجل باب الخامات والمعادن ارتفاعاً بنسبة 1.6%، نتيجة لارتفاع أسعار الأحجار والرمال بنسبة (+1.6%).

انخفاض أسعار الجملة بنسبة 0.1% لشهر فبراير 2023م مقارنة بشهر يناير 2023م

انخفض مؤشر أسعار الجملة بنسبة 0.1% على أساس شهري لشهر فبراير 2023م مقارنةً بشهر يناير 2023م، وذلك لانخفاض أسعار باب السلع الأخرى القابلة للنقل بنسبة 0.6%؛ نتيجة لانخفاض أسعار المواد الكيماوية الأساسية بنسبة (4.3%). كما سجل باب الخامات والمعادن انخفاضاً بنسبة 0.7%؛ نتيجة لانخفاض أسعار الأحجار والرمال بنسبة (0.7%). من ناحية أخرى: ارتفعت أسعار المنتجات المعدنية والآلات والمعدات بنسبة 0.5%؛ نتيجة لارتفاع أسعار الفلزات القاعدية بنسبة (1.9%). في حين استقرت أسعار باب المنتجات الغذائية والمشروبات والتبغ والمنسوجات، وباب منتجات الزراعة وصيد الأسماك ولم تسجل أي تغير نسبي في شهر فبراير 2023م.

جدول 1. التغير السنوي والشهري في مؤشر أسعار الجملة حسب الأبواب (فبراير 2023م) (%)

الرقم القياسي العام	نسبة التغير (%) خلال شهر فبراير 2023م مقارنة مع:	
	يناير 2023م	فبراير 2022م
الرقم القياسي العام.	-0.1	2.7
منتجات الزراعة وصيد الأسماك.	0.0	4.6
الخامات والمعادن.	-0.7	1.6
المنتجات الغذائية، والمشروبات، والتبغ، والمنسوجات.	0.0	6.3
سلع أخرى قابلة للنقل فيما عدا المنتجات المعدنية والآلات والمعدات.	-0.6	3.3
المنتجات المعدنية والآلات والمعدات.	0.5	0.3

المصدر: الجدول.

ارتفاع أسعار الجملة في المملكة بنسبة 1.1% لشهر مارس من عام 2023

ارتفع مؤشر الرقم القياسي لأسعار الجملة في المملكة لشهر مارس 2023م بنسبة 1.1% مقارنةً بنظيره من عام 2022م، وبمعدل أقل من الشهر السابق (فبراير 2023م) حيث كان (2.7%)، وجاء ارتفاع المؤشر بشكل رئيس في شهر مارس 2023م، بسبب ارتفاع أسعار المنتجات الغذائية والمشروبات والتبغ والمنسوجات بنسبة (+5.1%).

شكل 1. التغير في مؤشر أسعار الجملة (%) على أساس سنوي



المنهجية

يعكس مؤشر أسعار الجملة (WPI) تحركات أسعار السلع في مرحلة ما قبل البيع بالتجزئة لسلة ثابتة من السلع تتكون من 343 بنداً، تجمع أسعارها بشكل شهري من ثلاث مدن رئيسة هي: (الرياض - جدة - الدمام) من خلال الزيارات الميدانية لنقاط البيع، وقد تم تحديد سنة 2014م كسنة أساس، ويتم نشر إحصاءات مؤشر أسعار الجملة بشكل شهري. للمزيد حول المنهجية اتبع الرابط: [المنهجية](#).

منتجات الألبان تشهد أكبر زيادة سنوية في شهر مارس 2023م

سجل باب المنتجات الغذائية والمشروبات والتبغ والمنسوجات ارتفاعاً بنسبة 5.1%، نتيجة لارتفاع أسعار منتجات الألبان بنسبة 18.8%، وأسعار منتجات اللحوم والأسماك والفواكه والخضروات والزيت والدهون بنسبة 7.0%.

كذلك سجل باب منتجات الزراعة وصيد الأسماك ارتفاعاً بنسبة 3.0%؛ متأثراً بارتفاع أسعار المنتجات الزراعية بنسبة (+3.1%)، وأسعار الأسماك ومنتجات صيد الأسماك الأخرى بنسبة (+3.7%).

كما سجل باب السلع الأخرى القابلة للنقل زيادة في أسعاره بنسبة 1.3%، نتيجة لارتفاع أسعار المنتجات النفطية المكررة بنسبة 3.8%، وارتفاع أسعار المنتجات الكيميائية الأخرى والألياف الاصطناعية بنسبة 3.9%.

وكذلك سجل باب الخامات والمعادن ارتفاعاً بنسبة 1.3%، نتيجة لارتفاع أسعار الأحجار والرمال بنسبة (+1.3%).

في حين سجل باب المنتجات المعدنية والآلات والمعدات انخفاضاً بنسبة 1.1%؛ نتيجة لانخفاض أسعار الفلزات القاعدية بنسبة (-9.2%)، وأسعار معدات وأجهزة الراديو والاتصالات والتلفزيون بنسبة (-4.9%).

انخفاض أسعار الجملة بنسبة 0.3% لشهر مارس 2023م مقارنة بشهر فبراير 2023م

انخفض مؤشر أسعار الجملة بنسبة 0.3% على أساس شهري لشهر مارس 2023م مقارنةً بشهر فبراير 2023م، بسبب انخفاض أسعار باب السلع الأخرى القابلة للنقل بنسبة 0.9%؛ وذلك نتيجة لانخفاض أسعار المواد الكيميائية الأساسية بنسبة (-7.5%).

كما سجل باب المنتجات الغذائية والمشروبات والتبغ والمنسوجات انخفاضاً بنسبة 0.3%؛ نتيجة لانخفاض أسعار منتجات اللحوم والأسماك والفواكه والخضروات والزيت والدهون بنسبة (0.7%).

من ناحية أخرى: ارتفعت أسعار منتجات الزراعة وصيد الأسماك بنسبة 0.8%؛ بسبب ارتفاع أسعار الحيوانات الحية والمنتجات الحيوانية بنسبة (2.0%).

وكذلك ارتفعت أسعار المنتجات المعدنية والآلات والمعدات بنسبة 0.2%؛ نتيجة لارتفاع أسعار الفلزات القاعدية بنسبة (1.0%).

وسجل باب الخامات والمعادن ارتفاعاً بنسبة 0.1%؛ نتيجة لارتفاع أسعار الأحجار والرمال بنسبة (0.1%).

جدول 1. التغير السنوي والشهري في مؤشر أسعار الجملة حسب الأبواب (مارس 2023م) (%)

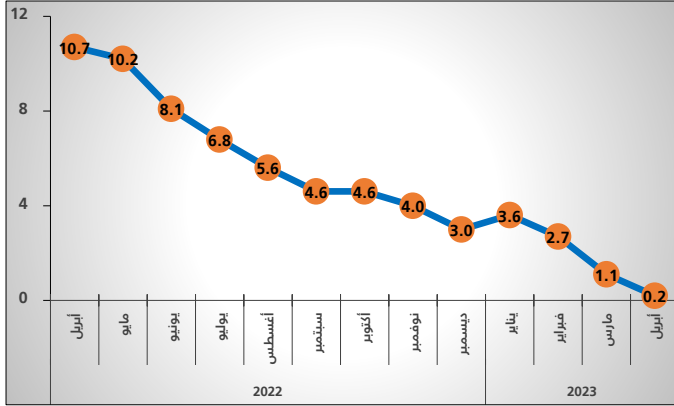
الرقم القياسي العام والأبواب	نسبة التغير (%) خلال شهر مارس 2023م مقارنة مع:	
	مارس 2022م	فبراير 2023م
الرقم القياسي العام.	1.1	-0.3
منتجات الزراعة وصيد الأسماك.	3.0	0.8
الخامات والمعادن.	1.3	0.1
المنتجات الغذائية، والمشروبات، والتبغ، والمنسوجات.	5.1	-0.3
سلع أخرى قابلة للنقل فيما عدا المنتجات المعدنية والآلات والمعدات.	1.3	-0.9
المنتجات المعدنية والآلات والمعدات.	-1.1	0.2

المصدر: الجدول.

الرقم القياسي لأسعار الجملة في المملكة بلغ 0.2% خلال شهر أبريل من عام 2023م

بلغ مؤشر الرقم القياسي لأسعار الجملة في المملكة ارتفاعاً بنسبة 0.2% خلال شهر أبريل 2023م، مقارنةً بنظيره من عام 2022م، وبمعدل أقل من الشهر السابق (مارس 2023م) حيث كان (1.1%)، ويُعزى ارتفاع المؤشر بشكل رئيس في شهر أبريل 2023م، إلى ارتفاع أسعار المنتجات الغذائية والمشروبات والتبغ والمنسوجات بنسبة (3.4%).

شكل 1. التغير في مؤشر أسعار الجملة (%) على أساس سنوي



البيانات الوصفية المرجعية

يعكس مؤشر أسعار الجملة (WPI) تحركات أسعار السلع في مرحلة ما قبل البيع بالتجزئة لسلة ثابتة من السلع تتكون من 343 بنداً، تجمع أسعارها بشكل شهري من ثلاث مدن رئيسية هي: (الرياض - جدة - الدمام) من خلال الزيارات الميدانية لنقاط البيع، وقد تم تحديد سنة 2014م كسنة أساس، ويتم نشر إحصاءات مؤشر أسعار الجملة بشكل شهري، للمزيد من التفاصيل يرجى الاطلاع على: [البيانات الوصفية المرجعية](#).

منتجات الألبان تشهد أكبر زيادة سنوية في شهر أبريل 2023م

سجل باب المنتجات الغذائية والمشروبات والتبغ والمنسوجات ارتفاعاً بنسبة 3.4%، نتيجة لارتفاع أسعار منتجات الألبان بنسبة 17.5%، وأسعار منتجات طواحين الحبوب والنشاء والمنتجات الغذائية الأخرى بنسبة 2.2%.

كذلك سجل باب السلع الأخرى القابلة للنقل زيادة في أسعاره بنسبة 0.8%، نتيجة لارتفاع أسعار المنتجات النفطية المكررة بنسبة 3.8%، وارتفاع أسعار المنتجات الكيماوية الأخرى والألياف الاصطناعية بنسبة 4.0%.

كما سجل باب الخامات والمعادن ارتفاعاً بنسبة 0.7%، نتيجة لارتفاع أسعار الأحجار والرمال بنسبة (0.7+%).

من ناحية أخرى سجل باب المنتجات المعدنية والآلات والمعدات انخفاضاً بنسبة 1.5%؛ نتيجة لانخفاض أسعار الفلزات القاعدية بنسبة (10.7-)%، وأسعار معدات وأجهزة الراديو والتلفزيون والاتصالات بنسبة (4.8-)%.

وكذلك سجل باب منتجات الزراعة وصيد الأسماك انخفاضاً بنسبة 1.4%؛ متأثراً بانخفاض أسعار المنتجات الزراعية بنسبة (1.7-)%، وأسعار الحيوانات الحية والمنتجات الحيوانية بنسبة (1.3-)%.

استقرار أسعار الجملة لشهر أبريل 2023م مقارنة بشهر مارس 2023م

استقر مؤشر أسعار الجملة على أساس شهري لشهر أبريل 2023م مقارنةً بشهر مارس 2023م، نتيجة لاستقرار أسعار المنتجات المعدنية والآلات والمعدات، وأسعار الخامات والمعادن.

وقد سجل باب السلع الأخرى القابلة للنقل ارتفاعاً بنسبة 0.1%؛ وذلك نتيجة لارتفاع أسعار المواد الكيماوية الأساسية بنسبة (0.6+)%.

كما سجل باب المنتجات الغذائية والمشروبات والتبغ والمنسوجات ارتفاعاً بنسبة 0.1%؛ نتيجة لارتفاع أسعار المشروبات بنسبة (0.9+)%.

من ناحية أخرى انخفضت أسعار منتجات الزراعة وصيد الأسماك بنسبة 0.1%؛ بسبب انخفاض أسعار الحيوانات الحية والمنتجات الحيوانية بنسبة (0.3-)%.

جدول 1. التغير السنوي والشهري في مؤشر أسعار الجملة حسب الأبواب (أبريل 2023م) (%)

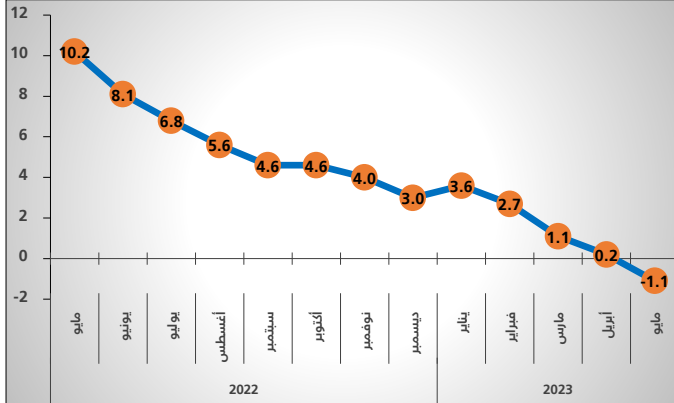
الرقم القياسي العام والأبواب	نسبة التغير (%) خلال شهر أبريل 2023م مقارنة مع:	
	أبريل 2022م	مارس 2023م
الرقم القياسي العام.	0.2	0.0
منتجات الزراعة وصيد الأسماك.	-1.4	-0.1
الخامات والمعادن.	0.7	0.0
المنتجات الغذائية، والمشروبات، والتبغ، والمنسوجات.	3.4	0.1
سلع أخرى قابلة للنقل فيما عدا المنتجات المعدنية والآلات والمعدات.	0.8	0.1
المنتجات المعدنية والآلات والمعدات.	-1.5	0.0

المصدر: الجدول.

انخفاض الرقم القياسي لأسعار الجملة في المملكة بنسبة 1.1% خلال شهر مايو من عام 2023م

بلغ مؤشر الرقم القياسي لأسعار الجملة في المملكة انخفاضاً بنسبة 1.1% خلال شهر مايو 2023م مقارنةً بنظيره من عام 2022م، وهو أقل من الشهر السابق (أبريل 2023م) حيث كان 0.2%، ويعزى انخفاض المؤشر بشكل رئيس في شهر مايو 2023م إلى انخفاض أسعار المواد الكيميائية الأساسية بنسبة (-28.2%).

شكل 1. التغيير في مؤشر أسعار الجملة (%) على أساس سنوي



البيانات الوصفية المرجعية

يُعكس مؤشر أسعار الجملة (WPI) تحركات أسعار السلع في مرحلة ما قبل البيع بالتجزئة لسلة ثابتة من السلع تتكون من 343 بنداً، تجمع أسعارها بشكل شهري من ثلاث مدن رئيسية هي: (الرياض - جدة - والدمام) من خلال الزيارات الميدانية لنقاط البيع، وقد تم تحديد سنة 2014م كسنة أساس، ويتم نشر إحصاءات مؤشر أسعار الجملة بشكل شهري. للمزيد من التفاصيل يرجى الاطلاع على: [البيانات الوصفية المرجعية](#).

المواد الكيميائية الأساسية تشهد انخفاضاً في شهر مايو 2023م

سجل باب السلع الأخرى القابلة للنقل انخفاضاً في أسعاره بنسبة 2.1%، نتيجةً لانخفاض أسعار منتجات المواد الكيميائية الأساسية بنسبة (-28.2%)، وانخفاض أسعار المنتجات الخشبية بنسبة (-9.2%).

كما سجل باب المنتجات المعدنية والآلات والمعدات انخفاضاً بنسبة 1.7%؛ نتيجة لانخفاض أسعار الفلزات القاعدية بنسبة (-10.3%)، وانخفاض أسعار معدات وأجهزة الراديو والتلفزيون والاتصالات بنسبة (-7.1%).

كما سجل باب الخامات والمعادن انخفاضاً بنسبة 0.7%، نتيجة لانخفاض أسعار الأحجار والرمل بنسبة (-0.7%).

من ناحية أخرى، سجل باب المنتجات الغذائية والمشروبات والتبغ والمنسوجات ارتفاعاً بنسبة 2.7%؛ نتيجة لارتفاع أسعار منتجات الألبان بنسبة 17.8%، وأسعار منتجات طواحين الحبوب والنشاء والمنتجات الغذائية الأخرى بنسبة 1.8%.

وكذلك سجل باب منتجات الزراعة وصيد الأسماك ارتفاعاً بنسبة 0.1%؛ متأثراً بارتفاع أسعار الأسماك ومنتجات صيد الأسماك الأخرى بنسبة (4.6%)، وأسعار الحيوانات الحية والمنتجات الحيوانية بنسبة (2.6%).

ارتفاع أسعار الجملة بنسبة 0.1% لشهر مايو 2023م مقارنة بشهر

أبريل 2023م

ارتفع مؤشر أسعار الجملة على أساس شهري لشهر مايو 2023م بنسبة 0.1%، مقارنةً بشهر أبريل 2023م، نتيجة لارتفاع أسعار منتجات الزراعة وصيد الأسماك بنسبة 1.3%؛ بسبب ارتفاع أسعار الحيوانات الحية والمنتجات الحيوانية بنسبة (3.1%).

هذا وقد سجل باب الخامات والمعادن ارتفاعاً بنسبة 0.5%؛ وذلك نتيجة لارتفاع أسعار الأحجار والرمل بنسبة (+0.5%).

كما سجل باب المنتجات الغذائية والمشروبات والتبغ والمنسوجات ارتفاعاً بنسبة 0.4%؛ نتيجة لارتفاع أسعار الجلود والمنتجات الجلدية والأحذية بنسبة (+2.1%). من ناحية أخرى، انخفضت أسعار المنتجات المعدنية والآلات والمعدات بنسبة 0.1%؛ نتيجة لانخفاض أسعار معدات وأجهزة الراديو والتلفزيون والاتصالات بنسبة (-1.6%).

جدول 1. التغيير السنوي والشهري في مؤشر أسعار الجملة حسب الأبواب (مايو 2023م) (%)

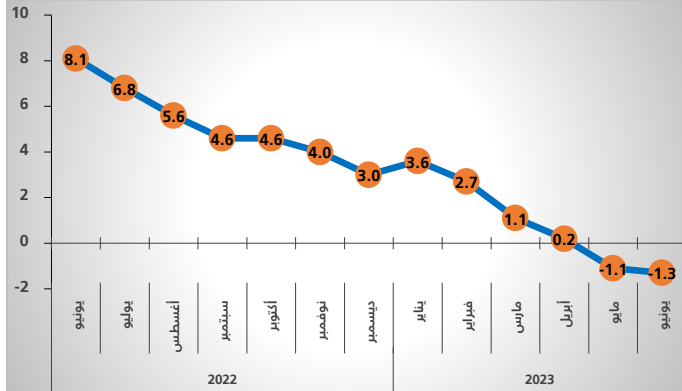
الرقم القياسي العام والأبواب	نسبة التغيير (%) خلال شهر مايو 2023م مقارنة مع:	
	أبريل 2023م	مايو 2022م
الرقم القياسي العام.	0.1	-1.1
منتجات الزراعة وصيد الأسماك.	1.3	0.1
الخامات والمعادن.	0.5	-0.7
المنتجات الغذائية، والمشروبات، والتبغ، والمنسوجات.	0.4	2.7
سلع أخرى قابلة للنقل فيما عدا المنتجات المعدنية والآلات والمعدات.	0.0	-2.1
المنتجات المعدنية والآلات والمعدات.	-0.1	-1.7

المصدر: الجدول.

انخفاض الرقم القياسي لأسعار الجملة في المملكة بنسبة 1.3% خلال شهر يونيو من عام 2023م

بلغ مؤشر الرقم القياسي لأسعار الجملة في المملكة انخفاضاً بنسبة 1.3% خلال شهر يونيو 2023م مقارنةً بنظيره من عام 2022م، مما أدى إلى تسريع الانخفاض في الأسعار التي شوهدت بالفعل في الشهر السابق (مايو 2023م) حيث كان (-1.1%)، ويُعزى انخفاض المؤشر بشكل رئيس في شهر يونيو 2023م إلى انخفاض أسعار المواد الكيميائية الأساسية بنسبة (-26.8%).

شكل 1. التغير في مؤشر أسعار الجملة (%) على أساس سنوي



البيانات الوصفية المرجعية

يعكس مؤشر أسعار الجملة (WPI) تحركات أسعار السلع في مرحلة ما قبل البيع بالتجزئة لسلة ثابتة من السلع تتكون من 343 بنداً، تجمع أسعارها بشكل شهري من ثلاث مدن رئيسية هي: (الرياض - جدة - والدمام) من خلال الزيارات الميدانية لنقاط البيع، وقد تم تحديد سنة 2014م كسنة أساس، ويتم نشر إحصاءات مؤشر أسعار الجملة بشكل شهري. للمزيد من التفاصيل يرجى الاطلاع على: [البيانات الوصفية المرجعية](#).

المواد الكيميائية الأساسية تشهد انخفاضاً في شهر يونيو 2023م

سجل باب السلع الأخرى القابلة للنقل انخفاضاً في أسعاره بنسبة 1.9%، نتيجةً لانخفاض أسعار منتجات المواد الكيميائية الأساسية بنسبة (-26.8%)، وانخفاض أسعار المنتجات الخشبية بنسبة (-7.9%).

كما سجل باب منتجات الزراعة وصيد الأسماك انخفاضاً بنسبة 2.0%؛ متأثراً بانخفاض أسعار منتجات الزراعة بنسبة (-3.6%).

وكذلك سجل باب المنتجات المعدنية والآلات والمعدات انخفاضاً بنسبة 1.8%؛ نتيجة لانخفاض أسعار الفلزات القاعدية بنسبة (-10.1%)، وانخفاض أسعار معدات وأجهزة الراديو والتلفزيون والاتصالات بنسبة (-7.9%).

كما سجل باب الخامات والمعادن انخفاضاً بنسبة 0.8%، نتيجة لانخفاض أسعار الأحجار والرمل بنسبة (-0.8%).

من ناحية أخرى، سجل باب المنتجات الغذائية والمشروبات والتبغ والمنسوجات ارتفاعاً بنسبة 2.0%؛ نتيجة لارتفاع أسعار منتجات الألبان بنسبة 15.9%، وأسعار منتجات طواحين الحبوب والنشاء والمنتجات الغذائية الأخرى بنسبة 1.6%.

انخفاض أسعار الجملة بنسبة 0.2% لشهر يونيو 2023م مقارنة بشهر مايو 2023م

انخفض مؤشر أسعار الجملة على أساس شهري لشهر يونيو 2023م بنسبة 0.2%، مقارنةً بشهر مايو 2023م، نتيجةً لانخفاض أسعار منتجات الزراعة وصيد الأسماك بنسبة 1.8%؛ بسبب انخفاض أسعار المنتجات الزراعية بنسبة 2.2%، وأسعار الحيوانات الحية والمنتجات الحيوانية بنسبة (-1.0%).

كما سجل باب السلع الأخرى القابلة للنقل انخفاضاً في أسعاره بنسبة 0.2%، نتيجةً لانخفاض أسعار منتجات المواد الكيميائية الأساسية بنسبة (-0.6%)، وانخفاض أسعار المنتجات الخشبية بنسبة (-0.3%).

وكذلك أسعار المنتجات المعدنية والآلات والمعدات بنسبة 0.1%؛ نتيجةً لانخفاض أسعار معدات وأجهزة الراديو والتلفزيون والاتصالات بنسبة (-0.9%).

وفي المقابل ارتفعت أسعار المنتجات الغذائية والمشروبات والتبغ والمنسوجات بنسبة 0.4%؛ نتيجة لارتفاع أسعار منتجات الألبان بنسبة (+0.9%).

وكذلك ارتفعت أسعار الخامات والمعادن بنسبة 0.2%؛ وذلك نتيجةً لارتفاع أسعار الأحجار والرمل بنسبة (+0.2%).

جدول 1. التغير السنوي والشهري في مؤشر أسعار الجملة حسب الأبواب (يونيو 2023م) (%)

الرقم القياسي العام والأبواب	نسبة التغير (%) خلال شهر يونيو 2023م مقارنةً مع:	
	يونيو 2022م	مايو 2023م
الرقم القياسي العام.	-1.3	-0.2
منتجات الزراعة وصيد الأسماك.	-2.0	-1.8
الخامات والمعادن.	-0.8	0.2
المنتجات الغذائية، والمشروبات، والتبغ، والمنسوجات.	2.0	0.4
سلع أخرى قابلة للنقل فيما عدا المنتجات المعدنية والآلات والمعدات.	-1.9	-0.2
المنتجات المعدنية والآلات والمعدات.	-1.8	-0.1

المصدر: الجدول.

انخفاض مؤشر الرقم القياسي لأسعار الجملة في المملكة بنسبة 0.9% خلال شهر يوليو من عام 2023م

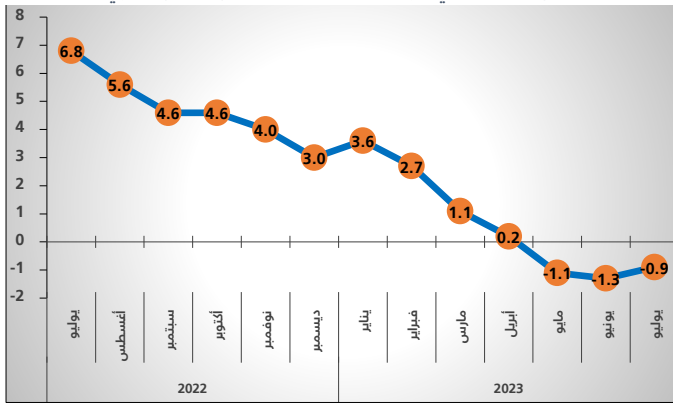
بلغ مؤشر الرقم القياسي لأسعار الجملة في المملكة انخفاضاً بنسبة 0.9% خلال شهر يوليو 2023م مقارنةً بنظيره من عام 2022م، وبمعدل أقل من الشهر السابق (يونيو 2023م) حيث كان (-1.3%)، ويعزى هذا الانخفاض بشكل رئيس لهذا الشهر إلى انخفاض أسعار المواد الكيميائية الأساسية بنسبة (-21.5%).

جدول 1. التغير السنوي والشهري في مؤشر أسعار الجملة حسب الأبواب (يوليو 2023م) (%)

نسبة التغير (%) خلال شهر يوليو 2023م مقارنةً مع:		الرقم القياسي العام والأبواب
يوليو 2022م	يوليو 2023م	
0.0	-0.9	الرقم القياسي العام.
0.8	-3.6	منتجات الزراعة وصيد الأسماك.
0.8	0.1	الخامات والمعادن.
0.3	2.1	المنتجات الغذائية، والمشروبات، والتبغ، والمنسوجات.
-0.3	-0.9	سلع أخرى قابلة للنقل فيما عدا المنتجات المعدنية والآلات والمعدات.
0.0	-1.6	المنتجات المعدنية والآلات والمعدات.

المصدر: الجداول.

شكل 1. التغير في مؤشر أسعار الجملة (%) على أساس سنوي



البيانات الوصفية المرجعية

يعكس مؤشر أسعار الجملة (WPI) تحركات أسعار السلع في مرحلة ما قبل البيع بالتجزئة لسلة ثابتة من السلع تتكون من 343 بنداً، تجمع أسعارها بشكل شهري من ثلاث مدن رئيسية هي: (الرياض - جدة - والدمام) من خلال الزيارات الميدانية لنقاط البيع، وقد تم تحديد سنة 2014م كسنة أساس، ويتم نشر

إحصاءات مؤشر أسعار الجملة بشكل شهري، للمزيد من التفاصيل يرجى الاطلاع على: [البيانات الوصفية المرجعية](#).

المواد الكيميائية الأساسية تشهد انخفاضاً في شهر يوليو 2023م

سجل باب السلع الأخرى القابلة للنقل انخفاضاً في أسعاره بنسبة 0.9%، نتيجةً لانخفاض أسعار منتجات المواد الكيميائية الأساسية بنسبة (-21.5%)، وانخفاض أسعار المنتجات الخشبية بنسبة (-8.5%). كما سجل باب منتجات الزراعة وصيد الأسماك انخفاضاً بنسبة 3.6%؛ متأثراً بانخفاض أسعار منتجات الزراعة بنسبة (-4.2%)، وانخفاض أسعار الحيوانات الحية والمنتجات الحيوانية بنسبة (-2.7%). وكذلك سجل باب المنتجات المعدنية والآلات والمعدات انخفاضاً بنسبة 1.6%؛ نتيجة لانخفاض أسعار الفلزات القاعدية بنسبة (-10.5%)، وانخفاض أسعار معدات وأجهزة الراديو والتلفزيون والاتصالات بنسبة (-7.7%). من ناحية أخرى، ارتفعت أسعار المنتجات الغذائية والمشروبات والتبغ والمنسوجات بنسبة 2.1%؛ نتيجة لارتفاع أسعار منتجات الألبان بنسبة 16.2%، وأسعار منتجات طواحين الحبوب والنشاء والمنتجات الغذائية الأخرى بنسبة 1.8%. كما سجل باب الخامات والمعادن ارتفاعاً بنسبة 0.1%، نتيجة لارتفاع أسعار الأحجار والرمل بنسبة (0.1%).

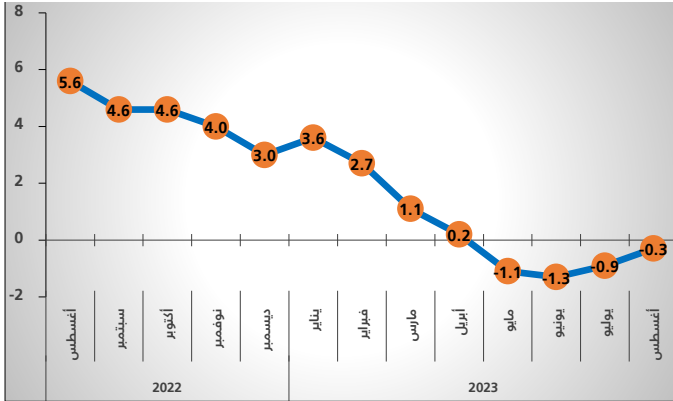
استقرار أسعار الجملة لشهر يوليو 2023م مقارنة بشهر يونيو 2023م

استقر مؤشر أسعار الجملة على أساس شهري لشهر يوليو 2023م مقارنةً بشهر يونيو 2023م؛ وذلك نتيجةً لاستقرار أسعار المنتجات المعدنية والآلات والمعدات. بينما ارتفعت أسعار منتجات الزراعة وصيد الأسماك بنسبة 0.8%؛ بسبب ارتفاع أسعار المنتجات الزراعية بنسبة (1.3%). كما ارتفعت أسعار الخامات والمعادن بنسبة 0.8%؛ وذلك نتيجةً لارتفاع أسعار الأحجار والرمل بنسبة (+0.8%). وكذلك سجلت أسعار المنتجات الغذائية والمشروبات والتبغ والمنسوجات ارتفاعاً بنسبة 0.3%؛ نتيجة لارتفاع أسعار اللحوم والأسماك والفواكه والخضروات والزيوت والدهون بنسبة (+0.8%)، وارتفاع أسعار منتجات الألبان بنسبة (+0.5%). وفي المقابل سجل باب السلع الأخرى القابلة للنقل انخفاضاً في أسعاره بنسبة 0.3%؛ نتيجةً لانخفاض أسعار منتجات المواد الكيميائية الأساسية بنسبة (-1.9%)، وانخفاض أسعار المنتجات الخشبية بنسبة (-0.7%).

انخفاض مؤشر الرقم القياسي لأسعار الجملة في المملكة بنسبة 0.3 % خلال شهر أغسطس من عام 2023م

بلغ مؤشر الرقم القياسي لأسعار الجملة في المملكة انخفاضاً بنسبة 0.3% خلال شهر أغسطس 2023م مقارنةً بنظيره من عام 2022م، وبمعدل أقل مما كان عليه في يوليو 2023م (-0.9%)، ويُعزى هذا الانخفاض بشكل رئيس لهذا الشهر إلى انخفاض أسعار المواد الكيميائية الأساسية بنسبة (-18.0%).

شكل 1. التغير في مؤشر أسعار الجملة (%) على أساس سنوي



البيانات الوصفية المرجعية

يعكس مؤشر أسعار الجملة (WPI) تحركات أسعار السلع في مرحلة ما قبل البيع بالتجزئة لسلة ثابتة من السلع تتكون من 343 بنداً، تجمع أسعارها بشكل شهري من ثلاث مدن رئيسية هي: (الرياض - جدة - والدمام) من خلال الزيارات الميدانية لنقاط البيع، وقد تم تحديد سنة 2014م كسنة أساس، ويتم نشر إحصاءات مؤشر أسعار الجملة بشكل شهري. للمزيد من التفاصيل يرجى الاطلاع على:

[البيانات الوصفية المرجعية.](#)

المواد الكيميائية الأساسية تشهد انخفاضاً في شهر أغسطس 2023م

سجل باب السلع الأخرى القابلة للنقل انخفاضاً في أسعاره بنسبة 0.4%، نتيجةً لانخفاض أسعار منتجات المواد الكيميائية الأساسية بنسبة (-18.0%)، وانخفاض أسعار المنتجات الخشبية بنسبة (-7.4%). كما سجل باب منتجات الزراعة وصيد الأسماك انخفاضاً بنسبة 2.3%؛ متأثراً بانخفاض أسعار منتجات الزراعة بنسبة (-3.5%). وكذلك سجل باب المنتجات المعدنية والآلات والمعدات انخفاضاً بنسبة 1.1%؛ نتيجة لانخفاض أسعار الفلزات القاعدية بنسبة (-7.5%)، وانخفاض أسعار معدات وأجهزة الراديو والتلفزيون والاتصالات بنسبة (-5.8%). كما سجل باب الخامات والمعادن انخفاضاً بنسبة 0.6%، نتيجة لانخفاض أسعار الأحجار والرمل بنسبة (-0.6%).

من ناحية أخرى، ارتفعت أسعار المنتجات الغذائية والمشروبات والتبغ والمنسوجات بنسبة 2.7%؛ نتيجة لارتفاع أسعار منتجات الألبان بنسبة (+15.7%)، وأسعار منتجات طواحين الحبوب والنشاء والمنتجات الغذائية الأخرى بنسبة (+2.7%).

ارتفاع طفيف في أسعار الجملة لشهر أغسطس 2023م مقارنة بشهر يوليو 2023م

ارتفع مؤشر أسعار الجملة على أساس شهري بنسبة 0.1% لشهر أغسطس 2023م مقارنةً بشهر يوليو 2023م؛ وذلك لارتفاع أسعار المنتجات الغذائية والمشروبات والتبغ والمنسوجات بنسبة 0.7%؛ نتيجة لارتفاع أسعار منتجات الألبان بنسبة (+1.1%)، وارتفاع أسعار اللحوم والأسماك والفواكه والخضروات والزيت والدهون بنسبة (+0.7%). كذلك ارتفعت أسعار السلع الأخرى القابلة للنقل بنسبة 0.4%؛ نتيجة لارتفاع أسعار منتجات المواد الكيميائية الأساسية بنسبة (3.4%)، وارتفاع أسعار المطاط ومنتجات اللدائن بنسبة (0.5%). من ناحية أخرى انخفضت أسعار منتجات الزراعة وصيد الأسماك بنسبة 0.7%؛ بسبب انخفاض أسعار الحيوانات الحية والمنتجات الحيوانية بنسبة (-1.2%). كما انخفضت أسعار الخامات والمعادن بنسبة (1.0%)؛ وذلك نتيجة لانخفاض أسعار الأحجار والرمل بنسبة (1.0%). وكذلك سجلت أسعار المنتجات المعدنية والآلات والمعدات انخفاضاً بنسبة 0.4%، نتيجة لانخفاض أسعار الفلزات القاعدية بنسبة (-1.0%)، وأسعار الآلات المستعملة في الأغراض العامة بنسبة (-1.2%).

جدول 1. التغير السنوي والشهري في مؤشر أسعار الجملة حسب الأبواب (أغسطس 2023م) (%)

نسبة التغير (%) خلال شهر أغسطس 2023م مقارنةً مع:		الرقم القياسي العام والبواب
أغسطس 2023م	أغسطس 2022م	
0.1	-0.3	الرقم القياسي العام.
-0.7	-2.3	منتجات الزراعة وصيد الأسماك.
-1.0	-0.6	الخامات والمعادن.
0.7	2.7	المنتجات الغذائية، والمشروبات، والتبغ، والمنسوجات.
0.4	-0.4	سلع أخرى قابلة للنقل فيما عدا المنتجات المعدنية والآلات والمعدات.
-0.4	-1.1	المنتجات المعدنية والآلات والمعدات.

المصدر: الجداول.

بلغ مؤشر الرقم القياسي لأسعار الجملة في المملكة بنسبة 0.5 % خلال شهر سبتمبر من عام 2023م

ارتفع مؤشر الرقم القياسي لأسعار الجملة في المملكة بنسبة 0.5% خلال شهر سبتمبر مقارنةً بنظيره من عام 2022م، وبمعدل أعلى مما كان عليه في أغسطس 2023م (-0.3%)، ويُعزى هذا الارتفاع بشكل رئيس لهذا الشهر إلى ارتفاع أسعار منتجات الألبان بنسبة (15.3%).

شكل 1. التغير في مؤشر أسعار الجملة (%) على أساس سنوي.



البيانات الوصفية المرجعية

يعكس مؤشر أسعار الجملة (WPI) تحركات أسعار السلع في مرحلة ما قبل البيع بالتجزئة لسلة ثابتة من السلع تتكون من 343 بنداً، تجمع أسعارها بشكل شهري من ثلاث مدن رئيسية هي: (الرياض - جدة - والدمام) من خلال الزيارات الميدانية لنقاط البيع، وقد تم تحديد سنة 2014م كسنة أساس، ويتم نشر إحصاءات مؤشر أسعار الجملة بشكل شهري. للمزيد من التفاصيل يرجى الاطلاع على:

[البيانات الوصفية المرجعية](#)

منتجات الألبان تشهد ارتفاعاً في شهر سبتمبر 2023م

سجل باب المنتجات الغذائية والمشروبات والتبغ والمنسوجات ارتفاعاً بنسبة 3.0%؛ نتيجة لارتفاع أسعار منتجات الألبان بنسبة 15.3%، وأسعار منتجات الجلود ومنتجات جلدية وأحذية بنسبة 5.6%، كما سجل باب السلع الأخرى القابلة للنقل ارتفاعاً في أسعاره بنسبة 0.7%، نتيجة لارتفاع أسعار المنتجات النفطية المكررة بنسبة (3.8+)، وارتفاع أسعار المطاط ومنتجات اللدائن بنسبة (3.1+). من ناحية أخرى سجل باب منتجات الزراعة وصيد الأسماك انخفاضاً بنسبة 0.7%؛ متأثراً بانخفاض أسعار منتجات الزراعة بنسبة (2.5-). كما سجل باب الخامات والمعادن انخفاضاً بنسبة 0.6%، نتيجة لانخفاض أسعار الأحجار والرمال بنسبة (0.6-). وكذلك سجل باب المنتجات المعدنية والآلات والمعدات انخفاضاً بنسبة 0.4%؛ نتيجة لانخفاض أسعار الفلزات القاعدية بنسبة (3.7-). وانخفاض أسعار معدات وأجهزة الراديو والتلفزيون والاتصالات بنسبة (6.3-).

ارتفاع أسعار الجملة لشهر سبتمبر 2023م مقارنة بشهر أغسطس 2023م

ارتفع مؤشر أسعار الجملة على أساس شهري بنسبة 0.4% لشهر سبتمبر 2023م مقارنةً بشهر أغسطس 2023م؛ وذلك لارتفاع باب السلع الأخرى القابلة للنقل بنسبة 1.0%؛ نتيجة لارتفاع أسعار منتجات المواد الكيميائية الأساسية بنسبة (8.7%)، وارتفاع أسعار المطاط ومنتجات اللدائن بنسبة (0.1%). وكذلك ارتفاع باب منتجات الزراعة وصيد الأسماك بنسبة 0.7%؛ بسبب ارتفاع أسعار الأسماك ومنتجات صيد الأسماك الأخرى بنسبة (2.4%)، وكذلك ارتفاع أسعار الحيوانات الحية والمنتجات الحيوانية بنسبة (2.0%). كما سجل باب المنتجات الغذائية والمشروبات والتبغ والمنسوجات ارتفاعاً بنسبة 0.3%؛ نتيجة لارتفاع أسعار الأصناف النسيجية الجاهزة باستثناء الملابس بنسبة (2.4+)، وارتفاع أسعار جلود ومنتجات جلدية وأحذية بنسبة (1.3+). من ناحية أخرى انخفض باب الخامات والمعادن بنسبة (0.3%)؛ وذلك نتيجة لانخفاض أسعار الأحجار والرمال بنسبة (0.3-). وكذلك سجل باب المنتجات المعدنية والآلات والمعدات انخفاضاً بنسبة 0.3%؛ نتيجة لانخفاض أسعار معدات وأجهزة الراديو والتلفزيون والاتصالات بنسبة (1.0-). وأسعار الفلزات القاعدية بنسبة (0.9-).

جدول 1. التغير السنوي والشهري في مؤشر أسعار الجملة حسب الابواب، لشهر (سبتمبر) 2023م (%)

الرقم القياسي العام والابواب	نسبة التغير (%) خلال شهر سبتمبر 2023م مقارنةً مع:	
	سبتمبر 2022م	أغسطس 2023م
الرقم القياسي العام.	0.5	0.4
منتجات الزراعة وصيد الأسماك.	-0.7	0.7
الخامات والمعادن.	-0.6	-0.3
المنتجات الغذائية، والمشروبات، والتبغ، والمنسوجات.	3.0	0.3
سلع أخرى قابلة للنقل فيما عدا المنتجات المعدنية والآلات والمعدات.	0.7	1.0
المنتجات المعدنية والآلات والمعدات.	-0.4	-0.3

المصدر: الجداول.

ارتفاع مؤشر الرقم القياسي لأسعار الجملة في المملكة بنسبة 1.0 % خلال شهر أكتوبر من عام 2023م

ارتفع مؤشر الرقم القياسي لأسعار الجملة في المملكة بنسبة 1.0% خلال شهر أكتوبر مقارنةً بنظيره من عام 2022م، وبمعدل أعلى مما كان عليه في سبتمبر 2023م حيث بلغت (0.5%)، ويعزى هذا الارتفاع بشكل رئيس لهذا الشهر إلى ارتفاع أسعار منتجات الألبان بنسبة (14.5%).

شكل 1. التغير في مؤشر أسعار الجملة (%) على أساس سنوي.



البيانات الوصفية المرجعية

يعكس مؤشر أسعار الجملة (WPI) تحركات أسعار السلع في مرحلة ما قبل البيع بالتجزئة لسلة ثابتة من السلع تتكون من 343 بنداً، تجمع أسعارها بشكل شهري من ثلاث مدن رئيسية هي: (الرياض - جدة - والجمام) من خلال الزيارات الميدانية لنقاط البيع، وقد تم تحديد سنة 2014م كسنة أساس، ويتم نشر إحصاءات مؤشر أسعار الجملة بشكل شهري. للمزيد من التفاصيل يرجى الاطلاع على: [البيانات الوصفية المرجعية](#).

منتجات الألبان تشهد ارتفاعاً في شهر أكتوبر 2023م

سجل باب المنتجات الغذائية والمشروبات والتبغ والمنسوجات ارتفاعاً بنسبة 2.7%؛ نتيجة لارتفاع أسعار منتجات الألبان بنسبة 14.5%، وأسعار منتجات الجلود ومنتجات جلدية وأحذية بنسبة 6.0%. كما سجل باب السلع الأخرى القابلة للنقل ارتفاعاً في أسعاره بنسبة 2.5%، نتيجة لارتفاع أسعار المواد الكيميائية الأساسية بنسبة (4.1%)، وارتفاع أسعار المنتجات النفطية المكررة بنسبة (3.8%). من ناحية أخرى سجل باب الخامات والمعادن انخفاضاً بنسبة 2.0%، نتيجة لانخفاض أسعار الأحجار والرمل بنسبة (2.0%). كما سجل باب منتجات الزراعة وصيد الأسماك انخفاضاً بنسبة 1.4%، متأثراً بانخفاض أسعار منتجات الزراعة بنسبة (3.1%). وكذلك سجل باب المنتجات المعدنية والآلات والمعدات انخفاضاً بنسبة 0.8%، نتيجة لانخفاض أسعار الفلزات القاعدية بنسبة (3.7%)، وانخفاض أسعار معدات وأجهزة الراديو والتلفزيون والاتصالات بنسبة (5.6%).

ارتفاع أسعار الجملة لشهر أكتوبر 2023م مقارنة بشهر سبتمبر 2023م

ارتفع مؤشر أسعار الجملة على أساس شهري بنسبة 0.5% لشهر أكتوبر 2023م مقارنة بشهر سبتمبر 2023م؛ وذلك لارتفاع باب السلع الأخرى القابلة للنقل بنسبة 1.8%، نتيجة لارتفاع أسعار منتجات المواد الكيميائية الأساسية بنسبة (14.8%)، وارتفاع أسعار المطاط ومنتجات اللدائن بنسبة (0.2%). من ناحية أخرى انخفض باب الخامات والمعادن بنسبة (0.9%)، وذلك نتيجة لانخفاض أسعار الأحجار والرمل بنسبة (0.9%). وكذلك انخفض باب منتجات الزراعة وصيد الأسماك بنسبة 0.8%، بسبب انخفاض أسعار الحيوانات الحية والمنتجات الحيوانية بنسبة (1.3%). وانخفاض أسعار منتجات الزراعة بنسبة (0.6%). كما سجل باب المنتجات المعدنية والآلات والمعدات انخفاضاً بنسبة 0.3%، نتيجة لانخفاض أسعار الآلات المستعملة في الأغراض العامة بنسبة (1.0%)، وأسعار الفلزات القاعدية بنسبة (0.8%). وكذلك سجل باب المنتجات الغذائية والمشروبات والتبغ والمنسوجات انخفاضاً بنسبة 0.1%، نتيجة لانخفاض أسعار اللحوم والأسماك والفواكه والخضروات والزيت والدهون بنسبة (1.2%)، وانخفاض أسعار منتجات الألبان بنسبة (0.3%).

جدول 1. التغير السنوي والشهري في مؤشر أسعار الجملة حسب الأبواب، لشهر (أكتوبر 2023م) (%)

الرقم القياسي العام والأبواب	نسبة التغير (%) خلال شهر أكتوبر 2023م مقارنة مع:	
	أكتوبر 2022م	سبتمبر 2023م
الرقم القياسي العام	1.0	0.5
منتجات الزراعة وصيد الأسماك	-1.4	-0.8
الخامات والمعادن	-2.0	-0.9
المنتجات الغذائية، والمشروبات، والتبغ، والمنسوجات	2.7	-0.1
سلع أخرى قابلة للنقل فيما عدا المنتجات المعدنية والآلات والمعدات	2.5	1.8
المنتجات المعدنية والآلات والمعدات	-0.8	-0.3

المصدر: الجداول.

ارتفاع مؤشر الرقم القياسي لأسعار الجملة في المملكة بنسبة 2.4 % خلال شهر نوفمبر من عام 2023م

ارتفع مؤشر الرقم القياسي لأسعار الجملة في المملكة بنسبة 2.4% خلال شهر نوفمبر مقارنةً بنظيره من عام 2022م، وهو أعلى مما كان عليه في أكتوبر 2023م حيث بلغت (1.0%). ويُعزى هذا الارتفاع بشكل رئيس خلال هذا الشهر إلى ارتفاع أسعار المواد الكيميائية الأساسية بنسبة (23.8%).

شكل 1. التغير في مؤشر أسعار الجملة (%) على أساس سنوي.



البيانات الوصفية المرجعية

يعكس مؤشر أسعار الجملة (WPI) تحركات أسعار السلع في مرحلة ما قبل البيع بالتجزئة لسلة ثابتة من السلع تتكون من 343 بنداً، تجمع أسعارها بشكل شهري من ثلاث مدن رئيسية هي: (الرياض - وجدة - والدمام) من خلال الزيارات الميدانية لنقاط البيع، وقد تم تحديد سنة 2014م كسنة أساس، ويتم نشر إحصاءات مؤشر أسعار الجملة بشكل شهري. للمزيد من التفاصيل يرجى الاطلاع على:

[البيانات الوصفية المرجعية.](#)

المواد الكيميائية الأساسية تشهد ارتفاعاً في شهر نوفمبر 2023م

سجل باب السلع الأخرى القابلة للنقل ارتفاعاً في أسعاره بنسبة 5.2%، نتيجةً لارتفاع أسعار المواد الكيميائية الأساسية بنسبة (23.8%)، وارتفاع أسعار المنتجات النفطية المكررة بنسبة (3.8%). كما سجل باب المنتجات الغذائية والمشروبات والتبغ والمنسوجات ارتفاعاً بنسبة 3.5%، نتيجة لارتفاع أسعار منتجات الألبان بنسبة 15.3%، وأسعار منتجات طواحين الحبوب والنشاء والمنتجات الغذائية الأخرى بنسبة 3.2%. من ناحية أخرى سجل باب الخامات والمعادن انخفاضاً بنسبة 0.9%، نتيجة لانخفاض أسعار الأحجار والرمل بنسبة (-0.9%). كما سجل باب منتجات الزراعة وصيد الأسماك انخفاضاً بنسبة 0.8%، متأثراً بانخفاض أسعار منتجات الزراعة بنسبة (-3.0%). وكذلك سجل باب المنتجات المعدنية والآلات والمعدات انخفاضاً بنسبة 0.4%، نتيجة لانخفاض أسعار الفلزات القاعدية بنسبة (-3.1%)، وانخفاض أسعار آلات المكاتب والمحاسبة والحساب الإلكتروني بنسبة (-5.0%).

ارتفاع أسعار الجملة لشهر نوفمبر 2023م بنسبة 1.2% مقارنة بشهر أكتوبر 2023م

ارتفع مؤشر أسعار الجملة على أساس شهري بنسبة 1.2% لشهر نوفمبر 2023م مقارنةً بشهر أكتوبر 2023م؛ وذلك لارتفاع أسعار السلع الأخرى القابلة للنقل بنسبة 2.9%، نتيجةً لارتفاع أسعار منتجات المواد الكيميائية الأساسية بنسبة (20.1%). كما سجل باب المنتجات الغذائية والمشروبات والتبغ والمنسوجات ارتفاعاً بنسبة 0.4%، نتيجة لارتفاع أسعار الجلود والمنتجات الجلدية والأحذية بنسبة (2.0%)، وارتفاع أسعار اللحوم والأسماك والفواكه والخضروات والزيتون والدهون بنسبة (0.6%). وكذلك سجل باب الخامات والمعادن ارتفاعاً بنسبة (0.3%)، وذلك نتيجةً لارتفاع أسعار الأحجار والرمل بنسبة (0.3%). كما سجل باب المنتجات المعدنية والآلات والمعدات ارتفاعاً بنسبة 0.1%، نتيجة لارتفاع أسعار الآلات المستعملة في الأغراض العامة بنسبة (0.4%)، وأسعار الفلزات القاعدية بنسبة (0.2%). من ناحية أخرى انخفضت أسعار منتجات الزراعة وصيد الأسماك بنسبة 0.7%، بسبب انخفاض أسعار الأسماك ومنتجات صيد الأسماك الأخرى بنسبة (-2.4%)، وانخفاض أسعار منتجات الزراعة بنسبة (-1.0%).

جدول 1. التغير السنوي والشهري في مؤشر أسعار الجملة حسب الأبواب، لشهر (نوفمبر 2023م) (%)

الرقم القياسي العام والأبواب	نسبة التغير (%) خلال شهر نوفمبر 2023م مقارنةً مع:	
	نوفمبر 2022م	أكتوبر 2023م
الرقم القياسي العام	2.4	1.2
منتجات الزراعة وصيد الأسماك	-0.8	-0.7
الخامات والمعادن	-0.9	0.3
المنتجات الغذائية، والمشروبات، والتبغ، والمنسوجات	3.5	0.4
سلع أخرى قابلة للنقل فيما عدا المنتجات المعدنية والآلات والمعدات	5.2	2.9
المنتجات المعدنية والآلات والمعدات	-0.4	0.1

المصدر: الجداول.

ارتفاع مؤشر الرقم القياسي لأسعار الجملة في المملكة بنسبة 3.0 % خلال شهر ديسمبر من عام 2023م

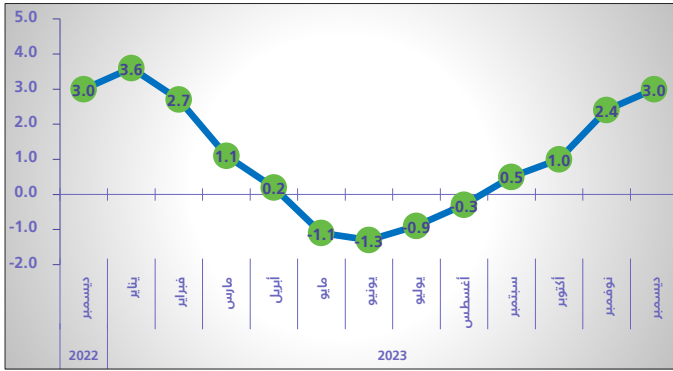
ارتفع مؤشر الرقم القياسي لأسعار الجملة في المملكة بنسبة 3.0% خلال شهر ديسمبر مقارنةً بنظيره من عام 2022م، وهو أعلى مما كان عليه في نوفمبر 2023م حيث بلغت (2.4%)، ويُعزى هذا الارتفاع بشكل رئيس خلال هذا الشهر إلى ارتفاع أسعار المواد الكيميائية الأساسية بنسبة 30.9%، وكذلك ارتفاع أسعار منتجات الألبان بنسبة 14.3%.

جدول 1. التغير السنوي والشهري في مؤشر أسعار الجملة حسب الأبواب، لشهر (ديسمبر 2023م)

نسبة التغير (%) خلال شهر ديسمبر 2023م مقارنةً مع:		الرقم القياسي العام والأبواب
ديسمبر 2022م	نوفمبر 2023م	
3.0	0.4	الرقم القياسي العام.
0.0	0.3	منتجات الزراعة وصيد الأسماك.
-0.8	-0.2	الخامات والمعادن.
3.4	0.0	المنتجات الغذائية، والمشروبات، والتبغ، والمنسوجات.
6.1	0.8	سلع أخرى قابلة للنقل فيما عدا المنتجات المعدنية والآلات والمعدات.
0.0	0.1	المنتجات المعدنية والآلات والمعدات.

المصدر: الجداول.

شكل 1. التغير في مؤشر أسعار الجملة (%) على أساس سنوي.



البيانات الوصفية المرجعية

يعكس مؤشر أسعار الجملة (WPI) تحركات أسعار السلع في مرحلة ما قبل البيع بالتجزئة لسلة ثابتة من السلع تتكون من 343 بنداً، تجمع أسعارها بشكل شهري من ثلاث مدن رئيسية هي: (الرياض - وجدة - والدمام) من خلال الزيارات الميدانية لنقاط البيع، وقد تم تحديد سنة 2014م كسنة أساس، ويتم نشر إحصاءات مؤشر أسعار الجملة بشكل شهري، للمزيد من التفاصيل يرجى الاطلاع على:

البيانات الوصفية المرجعية.

المواد الكيميائية الأساسية تشهد أعلى ارتفاعاً في شهر ديسمبر 2023م

سجل باب السلع الأخرى القابلة للنقل ارتفاعاً في أسعاره بنسبة 6.1%، وذلك نتيجة لارتفاع أسعار المواد الكيميائية الأساسية بنسبة 30.9%، وارتفاع أسعار المنتجات النفطية المكررة بنسبة 3.8%.

كما سجل باب المنتجات الغذائية والمشروبات والتبغ والمنسوجات ارتفاعاً بنسبة 3.4%، ويرجع هذا الارتفاع نتيجة لارتفاع أسعار منتجات الألبان بنسبة 14.3%، وأسعار الجلود والمنتجات الجلدية والأحذية بنسبة 8.2%.

من ناحية أخرى سجل باب الخامات والمعادن انخفاضاً بنسبة 0.8%، نتيجة لانخفاض أسعار الأحجار والرمل بنسبة 0.8%.

في حين استقرت أسعار منتجات الزراعة وصيد الأسماك، وكذلك أسعار المنتجات المعدنية والآلات والمعدات.

ارتفاع أسعار الجملة لشهر ديسمبر 2023م بنسبة 0.4% مقارنة بشهر

نوفمبر 2023م

ارتفع مؤشر أسعار الجملة على أساس شهري بنسبة 0.4% لشهر ديسمبر 2023م مقارنةً بشهر نوفمبر 2023م؛ وذلك لارتفاع أسعار السلع الأخرى القابلة للنقل بنسبة 0.8%، نتيجة لارتفاع أسعار منتجات المواد الكيميائية الأساسية بنسبة 4.1%.

كما سجلت أسعار منتجات الزراعة وصيد الأسماك ارتفاعاً بنسبة 0.3% بسبب ارتفاع أسعار منتجات الزراعة بنسبة 0.4%، وارتفاع أسعار الحيوانات الحية والمنتجات الحيوانية بنسبة 0.2%.

كما سجل باب المنتجات المعدنية والآلات والمعدات ارتفاعاً بنسبة 0.1%، نتيجة لارتفاع أسعار الفلزات القاعدية بنسبة 1.1%.

من ناحية أخرى سجل باب الخامات والمعادن انخفاضاً بنسبة 0.2%، وذلك نتيجة لانخفاض أسعار الأحجار والرمل بنسبة 0.2%.

من ناحية أخرى، لم تسجل أسعار المنتجات الغذائية والمشروبات والتبغ والمنسوجات، أي تغير نسبي يذكر في شهر ديسمبر 2023م.